

CONCEPTO	PROGRAMA ORDINARIO	BECAS DE TRANSPORTE	PROG. INFRAESTRUC TURA FISICA	TOTAL
<b>ACTIVO CIRCULANTE</b>				
FONDO DE EFECTIVO REVOLVENTE	\$769,914.44			769,914.44
BANCOS	\$135,914,074.11	\$8,928,646.60	\$35,092.69	144,877,813.40
DEUDORES DIVERSOS	\$128,811.03			128,811.03
GASTOS POR COMPROBAR	\$1,985,479.35			1,985,479.35
ALMACEN DE MATERIALES	\$12,668,744.54			12,668,744.54
ANTICIPO A CUENTA DE SUELDO	\$13,000.00			13,000.00
ANTICIPO A PROVEEDORES	\$2,558,505.05			2,558,505.05
CREDITO FISCAL	\$175,330.39			175,330.39
FIDEICOMISO DE LOS TRABAJADORES	\$2,973,906.60			2,973,906.60
OBRAS EN PROCESO	\$8,991,635.94			8,991,635.94
<b>TOTAL ACTIVO CIRCULANTE:</b>	<b>166,179,401.45</b>	<b>8,928,646.60</b>	<b>35,092.69</b>	<b>175,143,140.74</b>
<b>ACTIVO FIJO</b>				
TERRENOS	\$65,628,000.00			65,628,000.00
EDIFICIOS	\$114,543,000.00			114,543,000.00
EQUIPO DE TRANSPORTE	\$14,370,109.34			14,370,109.34
MOBILIARIO Y EQUIPO DE OFICINA	\$50,163,571.36			50,163,571.36
EQUIPO DE COMPUTO	\$29,243,709.77			29,243,709.77
EQUIPO DE EDUCACION Y RECREATIVO	\$9,755,268.42			9,755,268.42
MAQUINARIA Y EQUIPO ELECTRICO	\$1,916,574.68			1,916,574.68
<b>TOTAL ACTIVO FIJO:</b>	<b>285,620,233.57</b>			<b>285,620,233.57</b>
<b>OTROS ACTIVOS</b>				
DEPOSITOS EN GARANTIA	\$127,845.00			127,845.00
DEPOSITOS EN GARANTIA PARA PERMANENCIA DE CUEN	\$47,252.00			47,252.00
<b>TOTAL OTROS ACTIVOS:</b>	<b>175,097.00</b>			<b>175,097.00</b>
<b>TOTAL ACTIVO</b>	<b>451,974,732.02</b>	<b>8,928,646.60</b>	<b>35,092.69</b>	<b>460,938,471.31</b>
<b>PASIVO CIRCULANTE</b>				
IMPUESTOS POR PAGAR	\$1,226,337.91			1,226,337.91
ACREEDORES DIVERSOS	\$11,387,953.89			11,387,953.89
CUENTAS POR PAGAR	\$7,043,050.37			7,043,050.37
PROVEEDORES	\$24,754.41			24,754.41
APORTACIONES POR PAGAR	\$1,243,279.39			1,243,279.39
<b>TOTAL PASIVO CIRCULANTE:</b>	<b>20,925,375.97</b>			<b>20,925,375.97</b>





# BALANCE GENERAL A MARZO DE 2008

CONSOLIDADO

CONCEPTO	PROGRAMA ORDINARIO	BECAS DE TRANSPORTE	PROG. INFRAESTRUCTURA FISICA	TOTAL
<b>TOTAL PASIVO</b>	<b>20,925,375.97</b>			<b>20,925,375.97</b>
<b>PATRIMONIO</b>				
PATRIMONIO INICIAL	\$169,149,940.29			169,149,940.29
INVERSION CON INGRESOS PROPIOS	\$58,901,530.53			58,901,530.53
PATRIMONIO POR DONACION	\$57,568,762.75			57,568,762.75
<b>TOTAL PATRIMONIO:</b>	<b>285,620,233.57</b>			<b>285,620,233.57</b>
<b>RESULTADO DE EJERCICIOS ANTERIORES</b>				
RESULTADO DE EJERCICIOS ANTERIORES	\$31,717,080.79			31,717,080.79
RESULTADO DEL EJERCICIO DE 2005	\$12,907,450.47	\$9,382,279.69		22,289,730.16
RESULTADO DE EJERCICIO 2006	\$8,161,307.33	\$5,993.10	\$1,969,063.78	10,136,364.21
RESULTADO DE EJERCICIO 2007	\$44,169,678.92	-\$501,626.16	-\$1,933,260.39	41,734,792.37
<b>TOTAL RESULTADO DE EJERCICIOS ANTERIORES:</b>	<b>96,955,517.51</b>	<b>8,886,646.63</b>	<b>35,803.39</b>	<b>105,877,967.53</b>
<b>PATRIMONIO</b>				
RESULTADO DEL EJERCICIO	\$48,473,604.97	\$41,999.97	-\$710.70	48,514,894.24
<b>TOTAL PATRIMONIO:</b>	<b>48,473,604.97</b>	<b>41,999.97</b>	<b>-710.70</b>	<b>48,514,894.24</b>
<b>TOTAL CAPITAL</b>	<b>431,049,356.05</b>	<b>8,928,646.60</b>	<b>35,092.69</b>	<b>440,013,095.34</b>








BALANCE GENERAL A MARZO DE 2008

CONSOLIDADO

CONCEPTO	PROGRAMA ORDINARIO	BECAS DE TRANSPORTE	PROG. INFRAESTRUC TURA FISICA	TOTAL
TOTAL PASIVO + CAPITAL:	451,974,732.02	8,928,646.60	35,092.69	460,938,471.31

ELABORO:  
  
MA. DE JESUS VIDALES CARDENAS  
DEPTO. DE CONTABILIDAD

REVISO:  
  
LCP LUCINA GODINEZ BASTIDAS  
DEPARTAMENTO DE TESORERIA

Vo. Bo.  
  
LIC. JOSE MANUEL OSUNA OCHOA  
DIRECTOR DE ADMINISTRACION Y FINANZAS