

CONCEPTO	PROGRAMA ORDINARIO	BECAS DE TRANSPORTE	TOTAL
ACTIVO CIRCULANTE			
FONDO DE EFECTIVO REVOLVENTE	\$748,000.00		748,000.00
BANCOS	\$132,149,664.99	\$8,990,626.57	141,140,291.56
DEUDORES DIVERSOS	\$5,670,159.70		5,670,159.70
GASTOS POR COMPROBAR	\$2,409,309.35		2,409,309.35
ALMACEN DE MATERIALES	\$3,431,845.76		3,431,845.76
ANTICIPO A CUENTA DE SUELDO	\$43,333.34		43,333.34
ANTICIPO A PROVEEDORES	\$2,917,900.05		2,917,900.05
CREDITO FISCAL	\$618,646.04		618,646.04
PREVISION SOCIAL	\$5,762,962.50		5,762,962.50
OBRAS EN PROCESO	\$10,619,519.89		10,619,519.89
TOTAL ACTIVO CIRCULANTE:	164,371,341.62	8,990,626.57	173,361,968.19
ACTIVO FIJO			
TERRENOS	\$66,398,000.00		66,398,000.00
EDIFICIOS	\$114,543,000.00		114,543,000.00
EQUIPO DE TRANSPORTE	\$14,042,358.46		14,042,358.46
MOBILIARIO Y EQUIPO DE OFICINA	\$53,029,476.72		53,029,476.72
EQUIPO DE COMPUTO	\$37,594,342.97		37,594,342.97
EQUIPO DE EDUCACION Y RECREATIVO	\$9,920,158.26		9,920,158.26
MAQUINARIA Y EQUIPO ELECTRICO	\$2,079,407.86		2,079,407.86
TOTAL ACTIVO FIJO:	297,606,744.27		297,606,744.27
OTROS ACTIVOS			
DEPOSITOS EN GARANTIA	\$127,845.00		127,845.00
DEPOSITOS EN GARANTIA PARA PERMANENCIA DE CUEN	\$47,252.00		47,252.00
TOTAL OTROS ACTIVOS:	175,097.00		175,097.00
TOTAL ACTIVO	462,153,182.89	8,990,626.57	471,143,809.46
PASIVO CIRCULANTE			
IMPUESTOS POR PAGAR	\$4,945,731.52		4,945,731.52
ACREEDORES DIVERSOS	\$11,306,188.88		11,306,188.88
CUENTAS POR PAGAR	\$14,001,177.89		14,001,177.89
PROVEEDORES	\$379,045.36		379,045.36
APORTACIONES POR PAGAR	-\$96,519.95		-96,519.95
TOTAL PASIVO CIRCULANTE:	30,535,623.70		30,535,623.70

BALANCE GENERAL A JUNIO DE 2008


CONSOLIDADO


CONCEPTO	PROGRAMA ORDINARIO	BECAS DE TRANSPORTE	TOTAL
TOTAL PASIVO	30,535,623.70		30,535,623.70
PATRIMONIO			
PATRIMONIO INICIAL	\$169,149,940.29		169,149,940.29
INVERSION CON INGRESOS PROPIOS	\$71,040,331.20		71,040,331.20
PATRIMONIO POR DONACION	\$57,416,472.78		57,416,472.78
TOTAL PATRIMONIO:	297,606,744.27		297,606,744.27
RESULTADO DE EJERCICIOS ANTERIORES			
RESULTADO DE EJERCICIOS ANTERIORES	\$31,715,580.79		31,715,580.79
RESULTADO DEL EJERCICIO DE 2005	\$12,907,450.47	\$9,382,279.69	22,289,730.16
RESULTADO DE EJERCICIO 2006	\$8,131,295.09	\$5,993.10	8,137,288.19
RESULTADO DE EJERCICIO 2007	\$51,593,067.92	-\$501,626.16	51,091,441.76
TOTAL RESULTADO DE EJERCICIOS ANTERIORES:	104,347,394.27	8,886,646.63	113,234,040.90
PATRIMONIO			
RESULTADO DEL EJERCICIO	\$29,663,420.65	\$103,979.94	29,767,400.59
TOTAL PATRIMONIO:	29,663,420.65	103,979.94	29,767,400.59
TOTAL CAPITAL	431,617,559.19	8,990,626.57	440,608,185.76


CONSOLIDADO

PAGINA: 3
FECHA: 08/07/2008

CONCEPTO	PROGRAMA ORDINARIO	BECAS DE TRANSPORTE	TOTAL
TOTAL PASIVO + CAPITAL:	462,153,182.89	8,990,626.57	471,143,809.46

ELABORO:

MA. DE JESUS VIDALES CARDENAS
DEPTO. DE CONTABILIDAD

REVISO:

LCP LUCINA GODINEZ BASTIDAS
DEPARTAMENTO DE TESORERIA

Vo. Bo.

LIC. JOSE MANUEL OSUNA OCHOA
DIRECTOR DE ADMINISTRACION Y FINANZAS