



EL ESTADO DE SINALOA

ÓRGANO OFICIAL DEL GOBIERNO DEL ESTADO

(Correspondencia de Segunda Clase Reg. DGC-NUM. 016 0463 Marzo 05 de 1982. Tel. Fax.717-21-70)

Tomo CVII 3ra. Época

Culiacán, Sin., Miércoles 16 de Marzo de 2016.

No. 033

ÍNDICE

PODER EJECUTIVO FEDERAL - ESTATAL

SECRETARÍA DE SALUD

Convenio Específico en Materia de Transferencia de Recursos para las Acciones de Reducción en el uso de Sustancias Adictivas, que celebran por una parte, el Ejecutivo Federal, a través de la Secretaría de Salud y el Estado de Sinaloa. Y Anexos.

Convenio Específico en Materia de Ministración de Subsidios para el Fortalecimiento de Acciones de Salud Pública en las Entidades Federativas (AFASPE), que celebran por una parte, el Ejecutivo Federal, por conducto de la Secretaría de Salud y el Estado de Sinaloa. Y Anexos.

Segundo Convenio Modificatorio al Convenio Específico en Materia de Ministración de Subsidios para el Fortalecimiento de Acciones de Salud Pública en las Entidades Federativas (AFASPE), que celebran por una parte, el Ejecutivo Federal, por conducto de la Secretaría de Salud y el Estado de Sinaloa. Y Anexos.

2 - 139

GOBIERNO DEL ESTADO

Decreto Número 440 del H. Congreso del Estado.- Que Adiciona una Fracción IX al Artículo 4° Bis B, y Reforma la Fracción II del Artículo 6°, así como el párrafo primero del Artículo 91, todos de la Constitución Política del Estado de Sinaloa.

140 - 145

PODER EJECUTIVO ESTATAL

SECRETARÍA DE ADMINISTRACIÓN Y FINANZAS

Resumen de Convocatoria.- Licitación Pública Nacional No. GES 05/2016.

SECRETARÍA GENERAL DE GOBIERNO

FIDEICOMISO DE APOYO AL PROGRAMA CONTRA EL ALCOHOLISMO Y OTRAS ADICCIONES
Avance Financiero, relativo al Tercer Trimestre de 2014.

146 - 148

AYUNTAMIENTO

Decreto Municipal No. 82 de Ahome.- Se adiciona un apartado al párrafo segundo del Artículo 6 del Reglamento para la Creación de un Patronato en la Conservación, Cuidado y Administración de las Instalaciones Públicas en la Isla del Maviri, Municipio de Ahome.

149

AVISOS JUDICIALES

EDICTOS

150 - 160

AVISOS NOTARIALES

160

CONVENIO-AFASPE-SIN/2016

CONVENIO ESPECÍFICO EN MATERIA DE MINISTRACIÓN DE SUBSIDIOS PARA EL FORTALECIMIENTO DE ACCIONES DE SALUD PÚBLICA EN LAS ENTIDADES FEDERATIVAS QUE CELEBRAN, POR UNA PARTE, EL EJECUTIVO FEDERAL, POR CONDUCTO DE LA SECRETARÍA DE SALUD, A LA QUE EN ADELANTE SE LE DENOMINARÁ "LA SECRETARÍA", REPRESENTADA EN ESTE ACTO POR EL DR. PABLO ANTONIO KURI MORALES, SUBSECRETARIO DE PREVENCIÓN Y PROMOCIÓN DE LA SALUD, ASISTIDO POR EL DR. EDUARDO JARAMILLO NAVARRETE, DIRECTOR GENERAL DE PROMOCIÓN DE LA SALUD, EL DR. CUITLÁHUAC RUIZ MATUS, DIRECTOR GENERAL DE EPIDEMIOLOGÍA; LA T.R. MARÍA VIRGINIA GONZÁLEZ TORRES, SECRETARIA TÉCNICA DEL CONSEJO NACIONAL DE SALUD MENTAL; LA DRA. MARTHA CECILIA HIJAR MEDINA, SECRETARIA TÉCNICA DEL CONSEJO NACIONAL PARA LA PREVENCIÓN DE ACCIDENTES; EL DR. RICARDO JUAN GARCÍA CAVAZOS, DIRECTOR GENERAL DEL CENTRO NACIONAL DE EQUITAD DE GÉNERO Y SALUD REPRODUCTIVA; EL DR. JESÚS FELIPE GONZÁLEZ ROLDÁN, DIRECTOR GENERAL DEL CENTRO NACIONAL DE PROGRAMAS PREVENTIVOS Y CONTROL DE ENFERMEDADES; LA DRA. PATRICIA ESTELA URIBE ZÚÑIGA, DIRECTORA GENERAL DEL CENTRO NACIONAL PARA LA PREVENCIÓN Y EL CONTROL DEL VIH/SIDA; Y EL DR. IGNACIO FEDERICO VILLASEÑOR RUIZ, DIRECTOR GENERAL DEL CENTRO NACIONAL PARA LA SALUD DE LA INFANCIA Y LA ADOLESCENCIA; Y POR LA OTRA PARTE, EL ESTADO LIBRE Y SOBERANO DE SINALOA, A QUIEN EN LO SUCESIVO SE LE DENOMINARÁ "LA ENTIDAD", REPRESENTADO POR EL DR. ERNESTO ECHEVERRÍA AISPURU, SECRETARIO DE SALUD Y DIRECTOR GENERAL DE LOS SERVICIOS DE SALUD DE SINALOA CON LA PARTICIPACIÓN DE EL LIC. ARMANDO VILLARREAL IBARRA, SECRETARIO DE ADMINISTRACIÓN Y FINANZAS, EL LIC. GERARDO O. VARGAS LANDEROS, SECRETARIO GENERAL DE GOBIERNO Y EL LIC. JUAN PABLO YAMUNI ROBLES, JEFE DE LA UNIDAD DE TRANSPARENCIA Y RENDICIÓN DE CUENTAS, CONFORME A LOS ANTECEDENTES, DECLARACIONES Y CLÁUSULAS SIGUIENTES:

ANTECEDENTES

- I. Con fecha **10 de Octubre del 2012**, "**LA SECRETARÍA**" y "**LA ENTIDAD**" celebraron el **ACUERDO MARCO DE COORDINACIÓN**, con el objeto de facilitar la concurrencia en la prestación de servicios en materia de salubridad general y fijar las bases y mecanismos generales a fin de ministrar recursos presupuestarios federales y/o insumos federales mediante la suscripción de los instrumentos específicos correspondientes, para coordinar la participación de "**LA ENTIDAD**" con el Ejecutivo Federal, en términos de los artículos 9 y 13, apartado B de la Ley General de Salud, en lo sucesivo "**EL ACUERDO MARCO**".
- II. De conformidad con lo establecido en la cláusula segunda de "**EL ACUERDO MARCO**", los Convenios Específicos que al efecto se celebren serán suscritos por el Secretario de Salud y Director General de los Servicios de Salud de Sinaloa, el Secretario de Administración y Finanzas, el Secretario General de Gobierno y el Jefe de la Unidad de Transparencia y Rendición de Cuentas por parte de "**LA ENTIDAD**", y por la Subsecretaría de Prevención y Promoción de la Salud por sí misma, o asistida por los titulares de las unidades administrativas y órganos desconcentrados que tiene adscritos, por parte de "**LA SECRETARÍA**".
- III. La Secretaría de Salud plantea dentro de sus objetivos: la atención de los retos de la salud que enfrenta el país, a los cuales se han asociado metas estratégicas, líneas de acción y actividades que corresponden a las prioridades del sector salud para contribuir al logro de sus objetivos, y destaca, en materia de salud pública, el fortalecer e integrar las acciones de promoción de la salud, prevención y control de enfermedades, las cuales se concretan en 36 *Programas de Acción Específicos*, en lo sucesivo "**LOS PROGRAMAS**".

CONVENIO-AFASPE-SIN/2016

DECLARACIONES**I. DECLARA "LA SECRETARÍA":**

1. Que el Dr. Pablo Antonio Kuri Morales, en su carácter de Subsecretario de Prevención y Promoción de la Salud tiene la competencia y legitimidad suficiente y necesaria para suscribir el presente Convenio Específico, según se desprende de lo previsto en los artículos 8 fracción XVI y 10 del Reglamento Interior de la Secretaría de Salud, cargo que se acredita con la copia fotostática del nombramiento, la cual se adjunta al presente como parte del **Anexo 1** del presente instrumento.
2. Que a la Subsecretaría de Prevención y Promoción de la Salud, entre otras atribuciones, le corresponde, proponer al Secretario de Salud las políticas en las materias de prevención y promoción de la salud, de control de enfermedades, de salud mental, así como establecer las estrategias de ejecución, la coordinación, la dirección, la supervisión y la evaluación de aquellas políticas aprobadas por el Secretario de Salud; además, coordinar el desarrollo de los centros nacionales de Programas Preventivos y Control de Enfermedades, para la Salud de la Infancia y la Adolescencia, de Equidad de Género y Salud Reproductiva y para la Prevención y Control del VIH/SIDA, de conformidad con lo dispuesto en el artículo 10 del Reglamento Interior de la Secretaría de Salud.
3. Que las direcciones generales de Promoción de la Salud y de Epidemiología, así como los secretariados técnicos de los Consejos Nacionales de Salud Mental y para la Prevención de Accidentes, son unidades administrativas de la Secretaría de Salud, de conformidad con lo dispuesto en el artículo 2, Literal B, fracciones XII, XVII Bis, XIX y XXI, Reglamento Interior de la Secretaría de Salud, adscritas a la Subsecretaría de Prevención y Promoción de la Salud, con las atribuciones que se contienen en los artículos, 28, 32 Bis 2, 35 y 35 Bis 2 del citado Reglamento; y que los centros nacionales de Equidad de Género y Salud Reproductiva; de Programas Preventivos y Control de Enfermedades; para la Prevención y el Control del VIH/SIDA y para la Salud de la Infancia y la Adolescencia, son órganos desconcentrados de la Secretaría de Salud, de conformidad con lo establecido en el artículo 2, Literal C, fracciones II, VII, VIII y IX, del Reglamento Interior de la Secretaría de Salud, con las atribuciones que se contienen en los artículos 36, 37, 38, 40, 45, 46 y 47 del citado Reglamento, cuyos titulares se encuentran plenamente facultados para suscribir el presente Convenio Específico y acreditan sus cargos mediante sus respectivos nombramientos que en copia fotostática se adjuntan al presente como parte del **Anexo 1** del presente instrumento.
4. Que de acuerdo con lo establecido en el Reglamento Interior de la Secretaría de Salud, a las unidades administrativas y órganos desconcentrados adscritos a la Subsecretaría de Prevención y Promoción de la Salud, les corresponde, entre otras atribuciones, proponer las políticas y estrategias nacionales de los Programas de Prevención y Promoción de la Salud; participar en el ámbito de sus respectivas competencias en la instrumentación del Sistema de Protección Social en Salud; promover la celebración de acuerdos de coordinación con los gobiernos de las entidades federativas; establecer los procedimientos para la instrumentación y operación de la Estrategia de Prevención y Promoción de la Salud; y proponer o definir los mecanismos que permitan el control en el suministro y la distribución oportuna, suficiente y de calidad del material y los insumos utilizados en "**LOS PROGRAMAS**".
5. Que cada una de las unidades administrativas y órganos desconcentrados adscritos a la Subsecretaría de Prevención y Promoción de la Salud cuentan con la disponibilidad presupuestaria correspondiente para hacer frente a los compromisos derivados de la suscripción del presente instrumento.
6. Que para los efectos del presente Convenio Específico señala como domicilio el ubicado en la calle de Lieja número 7, Colonia Juárez, Delegación Cuauhtémoc, Código Postal 06600, en la Ciudad de México, Distrito Federal.

2

CONVENIO-AFASPE-SIN/2016

II. DECLARA "LA ENTIDAD" :

1. Que el Secretario de Salud y Director General de los Servicios de Salud de Sinaloa, cuenta con facultades para suscribir Convenios y Acuerdos de Coordinación con los Gobiernos Federal, Estatales y Municipales y, en general, con cualquier institución pública, social y privada, y con tal personalidad acude a celebrar el presente Convenio, con la participación del Secretario General de Gobierno, el Secretario de Administración y Finanzas y el Jefe de la Unidad de Transparencia y Rendición de Cuentas, quienes por razón de su competencia, comparecen a la suscripción del presente instrumento, de conformidad con los artículos 66 y 72 de la Constitución Política del Estado de Sinaloa; 1º, 3º, 4º, 9º, 11, 21 y 28 de la Ley Orgánica de la Administración Pública del Estado de Sinaloa; 1º, 2º, 7º, 15 fracciones I, II, IX, 17, 18, 25, 33, 48 fracción II, 51 fracciones XXI y XXVII y 61 del Reglamento Orgánico de la Administración Pública Estatal de Sinaloa; 6, 9 y 10 del Decreto que crea los Servicios de Salud de Sinaloa; 1º, 2º, 7º fracción XXI, 8 fracción XVII del Reglamento Interior de la Secretaría de Salud; 14 y 16 fracción X del Reglamento Interior de los Servicios de Salud de Sinaloa; 1º y 10, fracción XX del Reglamento Interior de la Secretaría General de Gobierno; 1º, 8º, fracción I y 9º, fracción XXI del Reglamento Interior de la Secretaría de Administración y Finanzas, quienes acreditan su cargo mediante el nombramiento que en copia fotostática se adjunta al presente como anexo 1 para formar parte integrante de su contexto.
2. Que sus prioridades para alcanzar los objetivos pretendidos a través del presente instrumento son proponer, coordinar y supervisar la política en materia de asistencia social, apoyar los programas de servicios de salud, atención médica social, prevención de enfermedades y poner en vigor las medidas necesarias para luchar contra las enfermedades transmisibles, no transmisibles y otros daños a la salud, de conformidad con lo establecido en el artículo 3º inciso A) fracción XIII de la Ley de Salud del Estado de Sinaloa y en los artículos 1º, 3º, 9º y 13º de la Ley General de Salud.
3. Que para todos los efectos legales relacionados con este Convenio Especifico señala como su domicilio el ubicado en Palacio de Gobierno, Insurgentes s/n, Colonia Centro Sinaloa, Planta Baja, C.P. 80129, Culiacán Rosales, Sinaloa.

Una vez expuesto lo anterior y toda vez que la Ley Federal de Presupuesto y Responsabilidad Hacendaria dispone en sus artículos 74 y 75, que los titulares de las dependencias y entidades federativas, con cargo a cuyos presupuestos se autorice la ministración de subsidios y transferencias, serán responsables en el ámbito de sus competencias, que éstos se otorguen y ejerzan conforme a las disposiciones generales aplicables. Dichas ministraciones deberán sujetarse a los criterios de objetividad, equidad, transparencia, publicidad, selectividad y temporalidad que en ella se señalan, las partes celebran el presente Convenio Especifico al tenor de las siguientes:

CLÁUSULAS

PRIMERA.- OBJETO.- El presente Convenio Especifico tiene por objeto ministrar recursos presupuestarios federales e insumos federales a "LA ENTIDAD" para coordinar su participación con el Ejecutivo Federal, en términos de lo previsto en los artículos 9 y 13, apartado B de la Ley General de Salud, que permitan a "LA ENTIDAD" la adecuada instrumentación, así como fortalecer la integralidad de las acciones de Prevención y Promoción de la Salud.

En los Anexos 2, 3 y 5 del presente instrumento, se mencionan "LOS PROGRAMAS" en los que se aplicarán tales recursos y en el Anexo 4 se precisan los Programas-Indicadores-Metas que sobre el particular asumen "LA ENTIDAD" y "LA SECRETARÍA".

La ministración de recursos federales que efectúe "LA SECRETARÍA" a "LA ENTIDAD", realizará en recursos presupuestarios federales e insumos federales, de acuerdo con la distribución siguiente:

CONVENIO-AFASPE-SIN/2016

No.	UNIDAD RESPONSABLE / PROGRAMA DE ACCIÓN	CLAVE DEL PROGRAMA PRESUPUESTARIO	MONTO MÁXIMO A CARGO DE "LA SECRETARÍA"		
			(Pesos)		
			RECURSOS PRESUPUESTARIOS FEDERALES	INSUMOS FEDERALES	TOTAL
310 DIRECCIÓN GENERAL DE PROMOCIÓN DE LA SALUD					
1	Promoción de la Salud y Determinantes Sociales		0.00	0.00	0.00
2	Entornos y Comunidades Saludables	P018	239,281.25	0.00	239,281.25
3	Alimentación y Actividad Física	U008	2,500,000.00	0.00	2,500,000.00
Subtotal:			2,739,281.25	0.00	2,739,281.25
316 DIRECCIÓN GENERAL DE EPIDEMIOLOGÍA					
1	Sistema Nacional de Vigilancia Epidemiológica	U009	3,116,985.00	0.00	3,116,985.00
2	SINAVE (Componente de Vigilancia por Laboratorio)	U009	2,385,184.00	64,491.00	2,449,675.00
Subtotal:			5,502,169.00	64,491.00	5,566,660.00
313 SECRETARIADO TÉCNICO DEL CONSEJO NACIONAL DE SALUD MENTAL					
1	Salud Mental	P018	600,000.00	0.00	600,000.00
Subtotal:			600,000.00	0.00	600,000.00
315 SECRETARIADO TÉCNICO DEL CONSEJO NACIONAL PARA LA PREVENCIÓN DE ACCIDENTES					
1	Seguridad Vial	P018	1,000,000.00	0.00	1,000,000.00
2	Prevención de Accidentes en Grupos Vulnerables		0.00	0.00	0.00
Subtotal:			1,000,000.00	0.00	1,000,000.00
L00 CENTRO NACIONAL DE EQUIDAD DE GÉNERO Y SALUD REPRODUCTIVA					
1	Prevención y Control del Cáncer de la Mujer	P020	10,321,896.00	0.00	10,321,896.00
2	Salud Materna y Perinatal	P020	13,458,971.22	0.00	13,458,971.22

CONVENIO-AFASPE-SIN/2016

3	Salud Sexual y Reproductiva para Adolescentes	P020	2,784,000.00	0.00	2,784,000.00
4	Planificación Familiar y Anticoncepción	P020	1,315,871.40	0.00	1,315,871.40
5	Prevención y Atención de la Violencia Familiar y de Género	P020	6,113,420.00	142,475.20	6,255,895.20
6	Igualdad de Género en Salud	P020	58,000.00	0.00	58,000.00
Subtotal:			34,052,158.62	142,475.20	34,194,633.82

000 CENTRO NACIONAL DE PROGRAMAS PREVENTIVOS Y CONTROL DE ENFERMEDADES

1	Prevención y Control de la Rabia Humana	P018, U009	9,041.00	109,204.28	118,245.28
2	Prevención y Control de la Brucelosis		0.00	0.00	0.00
3	Prevención y Control de la Rickettsiosis	P018	954,834.20	0.00	954,834.20
4	Prevención y Control de Dengue y Otros Vectores	P018, U009	2,519,575.38	7,658,130.00	10,177,705.38
5	Prevención y Control del Paludismo	U009	942,512.00	0.00	942,512.00
6	Eliminación de la Oncocercosis		0.00	0.00	0.00
7	Prevención y Control de la Enfermedad de Chagas		0.00	0.00	0.00
8	Prevención y Control de las Leishmaniasis		0.00	0.00	0.00
9	Prevención y Control de la Intoxicación por Picadura de Alacrán	U009	90,410.00	0.00	90,410.00
10	Prevención y Control de la Diabetes	U008	2,692,697.00	0.00	2,692,697.00
11	Prevención y Control de la Obesidad y Riesgo Cardiovascular	U008	3,969,876.00	0.00	3,969,876.00
12	Atención del Envejecimiento	U008	51,434.40	0.00	51,434.40
13	Prevención, Detección y Control de los	U009	140,479.50	0.00	140,479.50

Handwritten signatures and initials are present on the right side of the page, including a large signature over the bottom right of the table and several smaller initials below it.

CONVENIO-AFASPE-SIN/2016

	Problemas de Salud Bucal				
14	Prevención y Control de la Tuberculosis	U009	290,570.00	0.00	290,570.00
15	Eliminación de la Lepra		0.00	0.00	0.00
16	Atención de Urgencias Epidemiológicas y Desastres	U009	569,086.20	0.00	569,086.20
17	Prevención de Enfermedades Diarréicas Agudas y Cólera	U009	400,000.00	0.00	400,000.00
18	Prevención y Control de las Enfermedades Respiratorias e Influenza		0.00	0.00	0.00
Subtotal:			12,830,515.88	7,787,334.28	20,397,649.96
K00 CENTRO NACIONAL PARA LA PREVENCIÓN Y EL CONTROL DEL VIH/SIDA					
1	Respuesta al VIH/SIDA e ITS	P016	666,368.00	1,855,392.34	2,521,760.34
Subtotal:			666,368.00	1,855,392.34	2,521,760.34
R00 CENTRO NACIONAL PARA LA SALUD DE LA INFANCIA Y LA ADOLESCENCIA					
1	Vacunación Universal	E036	3,692,238.00	34,466,322.80	38,158,560.80
2	Salud para la Infancia y la Adolescencia	P018	689,232.00	0.00	689,232.00
3	Cáncer en la Infancia y la Adolescencia	P018	584,874.00	0.00	584,874.00
Subtotal:			4,966,344.00	34,466,322.80	39,432,666.80
Total de recursos federales a ministrar a "LA ENTIDAD"			62,156,836.55	44,296,015.62	106,452,852.17

La ministración de recursos presupuestarios federales que realice "LA SECRETARÍA" a "LA ENTIDAD", se hará considerando la estacionalidad del gasto y, en su caso, el calendario presupuestario autorizado por la Secretaría de Hacienda y Crédito Público, a través del Sistema Integral de Administración Financiera Federal - SIAFF -

Los recursos presupuestarios federales otorgados a "LA ENTIDAD" se considerarán devengados para "LA SECRETARÍA", a partir de que ésta realice la entrega de los mismos a la Secretaría de Administración y Finanzas de "LA ENTIDAD", no así para "LA ENTIDAD", ni por lo que se refiere al resto de las obligaciones establecidas en el presente instrumento.

CONVENIO-AFASPE-SIN/2016

Con el objeto de asegurar la aplicación y efectividad del presente Convenio Específico, las partes se sujetarán a lo establecido en sus cláusulas y sus correspondientes Anexos, al contenido de "EL ACUERDO MARCO", así como a las disposiciones jurídicas aplicables.

SEGUNDA.- MINISTRACIÓN.- Para la realización de las acciones objeto del presente instrumento, "LA SECRETARÍA" ministrará a "LA ENTIDAD" recursos federales hasta por la cantidad de \$106,452,852.17 (ciento seis millones cuatrocientos cincuenta y dos mil ochocientos cincuenta y dos pesos 17/100 M.N.), con cargo al presupuesto de "LA SECRETARÍA", para la realización de las intervenciones que contemplan "LOS PROGRAMAS".

Los recursos federales por un monto de \$62,156,836.55 (sesenta y dos millones ciento cincuenta y seis mil ochocientos treinta y seis pesos 55/100 M.N.) se radicarán a la Secretaría de Administración y Finanzas de "LA ENTIDAD", en la cuenta bancaria productiva específica que ésta establezca para tal efecto, en forma previa a la entrega de los recursos, en la institución de crédito bancaria que la misma determine, informando de ello a "LA SECRETARÍA". Los recursos presupuestarios federales a que se hace alusión, se ministrarán conforme al calendario establecido en el Anexo 3.

Una vez que sean radicados los recursos presupuestarios federales en la Secretaría de Administración y Finanzas de "LA ENTIDAD", ésta se obliga a ministrarlos a la Unidad Ejecutora, junto con los rendimientos financieros que se generen en la cuenta bancaria productiva específica que ésta establezca para tal efecto, en forma previa a la entrega de los recursos, en un plazo no mayor a 5 días hábiles, contados a partir de que "LA SECRETARÍA" radique los recursos presupuestarios federales en la Secretaría de Administración y Finanzas de conformidad con los alcances establecidos en "EL ACUERDO MARCO".

Para efectos de este Convenio Específico se entenderá como Unidad Ejecutora a los Servicios de Salud de Sinaloa.

Los recursos presupuestarios federales que ministre "LA SECRETARÍA" a "LA ENTIDAD" definidos como, insumos federales, por un monto total de \$44,296,015.62 (cuarenta y cuatro millones doscientos noventa y seis mil quince pesos 62/100 M.N.) serán entregados directamente a los Servicios de Salud de Sinaloa, y serán aplicados, de manera exclusiva, en "LOS PROGRAMAS" señalados en la cláusula primera del presente instrumento.

Queda expresamente establecido que los recursos presupuestarios federales e insumos federales otorgados en el presente Convenio Específico, no son susceptibles de presupuestarse en los ejercicios fiscales siguientes, por lo que no implica el compromiso de ministraciones posteriores, ni en ejercicios fiscales subsecuentes con cargo a la Federación para complementar la infraestructura y el equipamiento que pudiera derivar del objeto del presente instrumento, ni de operaciones inherentes a las obras y equipamientos, ni para cualquier otro gasto administrativo o de operación vinculado con el objeto del mismo.

"LA SECRETARÍA" y "LA ENTIDAD" deberán sujetarse a los siguientes parámetros para asegurar la transparencia en la aplicación y comprobación de los recursos federales ministrados:

PARÁMETROS

"LA SECRETARÍA" verificará, por conducto de las unidades administrativas u órganos desconcentrados responsables de cada uno de "LOS PROGRAMAS", que los recursos presupuestarios federales e insumos federales ministrados con motivo del presente Convenio Específico, sean destinados para fortalecer la integralidad de las acciones de Prevención y Promoción de la Salud de "LOS PROGRAMAS" a que refiere la cláusula primera, sin perjuicio de las atribuciones que en la materia correspondan a otras instancias competentes del Ejecutivo Federal y de acuerdo a los siguientes alcances:

CONVENIO-AFASPE-SIN/2016

1. Los recursos presupuestarios federales e insumos federales que **"LA SECRETARÍA"** se compromete a ministrar a **"LA ENTIDAD"**, a través de las unidades administrativas u órganos desconcentrados responsables de cada uno de **"LOS PROGRAMAS"**, estarán sujetos a la disponibilidad presupuestaria y a las autorizaciones correspondientes, de conformidad con las disposiciones jurídicas aplicables y de acuerdo con el calendario que para tal efecto se establezca.
2. **"LA SECRETARÍA"**, por conducto de las unidades administrativas u órganos desconcentrados responsables de **"LOS PROGRAMAS"**, podrá verificar, supervisar y evaluar en todo momento las obligaciones que asume **"LA ENTIDAD"**, así como la aplicación y destino de los recursos presupuestarios federales e insumos federales que se le entregan en el marco del presente instrumento.
3. **"LA SECRETARÍA"**, por conducto de las unidades administrativas u órganos desconcentrados responsables de **"LOS PROGRAMAS"**, aplicará las medidas que procedan de acuerdo con la normativa aplicable e informará a la Dirección General de Programación, Organización y Presupuesto de **"LA SECRETARÍA"** y ésta a la Secretaría de Hacienda y Crédito Público; a las instancias de fiscalización federales que correspondan, así como a la Secretaría de la Contraloría estatal o equivalente de **"LA ENTIDAD"**, el caso o casos en que los recursos presupuestarios federales no hayan sido aplicados por **"LA ENTIDAD"**, para los fines objeto del presente Convenio Específico, o bien, en contravención a sus cláusulas, ocasionando como consecuencia la suspensión o cancelación de la ministración de recursos federales a **"LA ENTIDAD"**, en términos de lo establecido en la cláusula octava de **"EL ACUERDO MARCO"**.
4. **"LA SECRETARÍA"**, a través de las unidades administrativas u órganos desconcentrados responsables de cada uno de **"LOS PROGRAMAS"**, practicará, cuando lo considere necesario, visitas de supervisión de acuerdo a **"LOS PROGRAMAS"**, que se refieren en la cláusula primera del presente instrumento convenido para este fin con **"LA ENTIDAD"**, a efecto de observar los avances de **"LOS PROGRAMAS"**, estando obligada **"LA ENTIDAD"**, a la entrega del formato de certificación del gasto, que se obtengan del **Sistema de Información para la Administración del Fondo para el Fortalecimiento de Acciones de Salud Pública en las Entidades Federativas**, en adelante, **"SIAFFASPE"**, que sustente y fundamente la aplicación de los recursos citados en la cláusula primera del presente instrumento.

Los recursos presupuestarios federales que se ministren, una vez devengados y conforme avance el ejercicio, deberán ser registrados por **"LA ENTIDAD"** en su contabilidad, de acuerdo con las disposiciones jurídicas aplicables y se rendirán en su cuenta pública, sin que por ello pierdan su carácter federal.

Los documentos que integran la certificación del gasto, deberán reunir los requisitos que enuncian los artículos 29 y 29-A del Código Fiscal de la Federación, y en su caso, **"LA SECRETARÍA"** solicitará la documentación que ampare la relación de gastos antes mencionada.

5. El **"SIAFFASPE"** es una herramienta informática implementada por **"LA SECRETARÍA"**, como un mecanismo periódico para el control, vigilancia, supervisión, seguimiento y evaluación de los recursos presupuestarios federales e insumos federales que en virtud de este instrumento son ministrados **"LA ENTIDAD"**; así como para realizar la comprobación del gasto de los recursos presupuestarios federales ministrados a la **"LA ENTIDAD"**.

TERCERA.- INTERVENCIONES, INDICADORES Y METAS.- Los recursos federales que ministre el Ejecutivo Federal por conducto de **"LA SECRETARÍA"** a **"LA ENTIDAD"**, se aplicarán en **"LOS PROGRAMAS"** a que se refiere la cláusula primera del presente instrumento, los cuales estarán destinados a realizar las intervenciones y alcanzar las metas que al efecto se establecen en el **Anexo 4** del presente instrumento.

"LA ENTIDAD", deberá mantener bajo su custodia, a través de los **Servicios de Salud de Sinaloa**, por lo menos 5 años posteriores a su expedición, la documentación comprobatoria original de carácter técnico, administrativo y operativo del cumplimiento de las metas a que hace referencia el Anexo 4 del presente instrumento, y en su caso, proporcionarla cuando ésta le sea requerida por **"LA SECRETARÍA"**, por la Secretaría de Hacienda y Crédito Público y/o las instancias de fiscalización federales que correspondan, así como la información adicional que éstas últimas llegaran a requerirle.

CONVENIO-AFASPE-SIN/2016

CUARTA.- APLICACIÓN. - Los recursos presupuestarios federales e insumos federales que ministre el Ejecutivo Federal por conducto de "LA SECRETARÍA" a "LA ENTIDAD", serán destinados, ejercidos y aplicados en forma exclusiva en las intervenciones que contemplan "LOS PROGRAMAS", en términos de lo estipulado en la cláusula primera de este Instrumento.

Los recursos presupuestarios federales, a que refiere el párrafo anterior, deberán ser ejercidos en las partidas de gasto autorizadas por las unidades administrativas u órganos desconcentrados responsables de cada uno de "LOS PROGRAMAS", a través del "SIAFFASPE".

Los recursos presupuestarios federales que se ministren con motivo de la celebración de este Convenio Específico no podrán ministrarse hacia cuentas en las que "LA ENTIDAD" maneje otro tipo de recursos ni traspasarse a otros conceptos de gasto y se registrarán conforme a su naturaleza, como gasto corriente o gasto de capital, de conformidad con el Clasificador por Objeto del Gasto para la Administración Pública Federal.

La alineación de los recursos presupuestarios del Ramo 33, Aportación Estatal, Oportunidades y Otra, así como los de la Comisión Nacional de Protección Social en Salud, CNPSS, ANEXO IV y Fondo de Protección contra Gastos Catastróficos, FPGC, a que hace referencia el APÉNDICE del presente Convenio, no forman parte de los recursos federales ministrados por "LA SECRETARÍA" a "LA ENTIDAD" con motivo del presente Convenio, ya que sólo se señalan para efectos informativos, por lo que el control, vigilancia y supervisión respecto de la aplicación, ejercicio y comprobación de dichos recursos, serán responsabilidad de quienes tienen a cargo dichas fuentes de financiamiento. En consecuencia la información de la distribución de los recursos referido en el presente párrafo se incluye sólo para efectos de la evaluación de la eficiencia y eficacia de "LOS PROGRAMAS".

Para las contrataciones de personal que realice la "LA ENTIDAD" con los recursos presupuestarios federales que se ministren con motivo de la celebración de este Convenio Específico, se deberán realizar de conformidad con lo señalado en los **Criterios para la Contratación de Personal con Recursos del Ramo 12, 2016** establecidos en el "SIAFFASPE".

Los rendimientos financieros que generen los recursos presupuestarios federales a que se refiere la cláusula segunda de este Convenio Específico, deberán destinarse exclusivamente a cualquiera de "LOS PROGRAMAS" previstos en la cláusula primera del presente instrumento.

Los remanentes, resultado del ahorro presupuestario obtenido en el ejercicio de los recursos presupuestarios federales a que se refiere la cláusula segunda de este Convenio Específico, se podrán, a solicitud de la **Unidad Ejecutora de "LA ENTIDAD"** y previa autorización de los titulares de las unidades administrativas u órganos desconcentrados responsables de cada uno de "LOS PROGRAMAS", aplicar en otras intervenciones del mismo Programa, o bien, a otros o a los mismos conceptos de gasto del mismo Programa, que sean necesarios para el cumplimiento de sus metas, siempre y cuando se ejerzan, a más tardar, el **31 de diciembre de 2016** y se demuestre que se cumplió totalmente con las metas establecidas en el Programa al cual se asignaron los recursos, en términos de lo pactado en el presente Convenio Específico.

QUINTA.- GASTOS ADMINISTRATIVOS - Los gastos administrativos quedarán a cargo de "LA ENTIDAD".

SEXTA.- OBLIGACIONES DE "LA ENTIDAD" - "LA ENTIDAD", adicionalmente a las establecidas en "EL ACUERDO MARCO", estará obligada a

- I. Aplicar la totalidad de los recursos presupuestarios federales e insumos federales a que se refiere la cláusula primera de este instrumento en "LOS PROGRAMAS" establecidos en la misma, por lo que se hace responsable del ejercicio, uso, aplicación y destino de los citados recursos federales.
- II. Entregar a "LA SECRETARÍA", a través de las unidades administrativas u órganos desconcentrados que tienen a cargo cada uno de "LOS PROGRAMAS", los certificados del gasto que se obtengan del "SIAFFASPE", respecto de la comprobación del gasto de los recursos presupuestarios federales ministrados, así como de los reintegros a la Tesorería de la Federación que realice "LA ENTIDAD", elaborados y validados por el titular de los **Servicios de Salud de Sinaloa** o por aquel servidor público en quien éste delegue dichas funciones, conforme a la normatividad aplicable en "LA ENTIDAD".

CONVENIO-AFASPE-SIN/2016

Asimismo, se compromete a mantener bajo su custodia, a través de los **Servicios de Salud de Sinaloa**, por lo menos 5 años a partir de la fecha de su expedición, la documentación comprobatoria original de los recursos presupuestarios federales erogados, y en su caso, proporcionarla cuando ésta le sea requerida por **"LA SECRETARÍA"**, por la Secretaría de Hacienda y Crédito Público y/o las instancias de fiscalización federales que correspondan, así como la información adicional que estas últimas llegaran a requerirle.

La documentación comprobatoria del gasto de los recursos presupuestarios federales objeto de este Convenio Específico, deberá expedirse a nombre de los **Servicios de Salud de Sinaloa** y deberá cumplir con los requisitos fiscales establecidos en las disposiciones federales aplicables, como son los artículos 29 y 29-A del Código Fiscal de la Federación, estableciendo domicilio, RFC, conceptos de pago, etc., así como con los requisitos que establezcan los **Criterios para la Comprobación del Gasto, 2016** señalados en el **"SIAFFASPE"**, según corresponda. Dicha documentación comprobatoria se deberá cancelar con la leyenda **"Operado"**, y se identificará con el nombre de **"LOS PROGRAMAS"** en los que se haya efectuado el gasto.

- III. Mantener bajo su guarda y custodia, a través de los **Servicios de Salud de Sinaloa** la documentación comprobatoria original de los insumos federales ministrados, hasta en tanto la misma le sea requerida por **"LA SECRETARÍA"** y, en su caso, por la Secretaría de Hacienda y Crédito Público y/o las instancias de fiscalización federales que correspondan, así como la información adicional que estas últimas llegaran a requerirle.
- IV. Ministran los recursos presupuestarios federales a que se refiere la cláusula primera del presente instrumento, en la cuenta bancaria específica productiva, con la finalidad de identificar los recursos y sus rendimientos financieros, para efectos de comprobación de su ejercicio y fiscalización, y demás disposiciones generales aplicables a los **Servicios de Salud de Sinaloa**, a efecto de que esta última esté en condiciones de iniciar las acciones para dar cumplimiento a **"LOS PROGRAMAS"** mencionados en la cláusula primera de este Convenio Específico, en un plazo no mayor a 5 días hábiles, contados a partir de que **"LA SECRETARÍA"** radique los recursos presupuestarios federales en la **Secretaría de Administración y Finanzas**.

Los recursos presupuestarios federales ministrados, que después de radicados en la **Secretaría de Administración y Finanzas** de **"LA ENTIDAD"**, no hayan sido ministrados a la **Unidad Ejecutora**, o que una vez ministrados a esta última, no sean ejercidos en los términos de este Convenio, serán considerados por **"LA SECRETARÍA"** como recursos ociosos, procediéndose a su reintegro al Erario Federal (Tesorería de la Federación), dentro de los 15 días naturales siguientes en que lo requiera **"LA SECRETARÍA"** e informará a la Dirección General de Programación, Organización y Presupuesto de **"LA SECRETARÍA"** y ésta a la Secretaría de Hacienda y Crédito Público.

- V. Que los **Servicios de Salud de Sinaloa** destine los insumos federales ministrados, a efecto de realizar actividades en **"LOS PROGRAMAS"** señalados en el **Anexo 5**.

Los insumos federales que no sean destinados en tiempo y forma a **"LOS PROGRAMAS"** señalados en el **Anexo 5** de este Convenio Específico, serán considerados por **"LA SECRETARÍA"** como recursos ociosos, por lo que las unidades administrativas u los órganos desconcentrados responsables de **"LOS PROGRAMAS"**, podrán solicitar su devolución para reasignarlos.

- VI. Informar a **"LA SECRETARÍA"**, a través de las unidades administrativas u órganos desconcentrados responsables de cada uno de **"LOS PROGRAMAS"**, mediante los formatos que se generan a través del Módulo Informes Trimestrales de el **"SIAFFASPE"**, dentro de los 20 días hábiles siguientes a la terminación del trimestre de que se trate, sobre el ejercicio, aplicación, destino y resultados obtenidos respecto de los recursos presupuestarios federales e insumos federales ministrados, así como del avance de **"LOS PROGRAMAS"** de salud pública previstos en este instrumento, incluyendo el cumplimiento de las intervenciones e indicadores y sus metas, previstos en la cláusula tercera de este Convenio Específico, así como el avance y, en su caso, resultados de las acciones que lleve a cabo de conformidad con este instrumento.

2

CONVENIO-AFASPE-SIN/2016

- VII. Requisar, de manera oportuna y con la periodicidad establecida en la normativa vigente, los datos para el Sistema Nacional de Vigilancia Epidemiológica, así como para los sistemas de información específicos establecidos por las direcciones generales de Promoción de la Salud y de Epidemiología, los secretariados técnicos de los Consejos Nacionales de Salud Mental y para la Prevención de Accidentes y por los centros nacionales de Equidad de Género y Salud Reproductiva; de Programas Preventivos y Control de Enfermedades; para la Prevención y el Control del VIH/SIDA y para la Salud de la Infancia y la Adolescencia.
- VIII. Manejar adecuadamente el ciclo logístico para la conservación y distribución oportuna de los insumos federales que se le ministren con motivo de este instrumento.
- IX. Mantener en condiciones óptimas de operación, los sistemas de red de frío para el mantenimiento de los insumos y vigilar la vigencia de los insumos federales ministrados de aplicación directa a la población estatal, evitando la caducidad de los mismos.
- X. Verificar que todos los procedimientos referentes a la remodelación, modificación, ampliación y equipamiento de los laboratorios de referencia epidemiológica que se realicen en "LA ENTIDAD" cumplan con lo dispuesto por las Leyes, Reglamentos, Decretos, Circulares y Normas de las autoridades competentes en materia de Salubridad, Protección Ecológica y de Medio Ambiente que rijan en el ámbito federal.
- XI. Registrar, como activos fijos los bienes muebles que serán adquiridos con cargo a los recursos presupuestarios federales objeto de este instrumento, de conformidad con las disposiciones jurídicas vigentes en materia de ejercicio, registro y contabilidad del gasto público gubernamental.
- XII. Informar en la cuenta pública de la Hacienda Pública Estatal y en los demás informes que le sean requeridos, sobre la aplicación de los recursos presupuestarios federales e insumos federales ministrados con motivo del presente Convenio Específico, sin que por ello pierdan su carácter federal.
- XIII. Contratar con recursos de "LA ENTIDAD", y mantener vigentes las pólizas de seguros y de mantenimientos preventivo y correctivo de los bienes muebles que sean adquiridos con cargo a los recursos presupuestarios federales objeto de este instrumento.
- XIV. Contratar los recursos humanos calificados para la consecución de las intervenciones de "LOS PROGRAMAS" y, en su caso, proporcionar las facilidades, viáticos y transportación para la asistencia a los cursos de capacitación, entrenamiento o actualización que señalen las direcciones generales de Promoción de la Salud y de Epidemiología, los secretariados técnicos de los Consejos Nacionales de Salud Mental y para la Prevención de Accidentes y por los centros nacionales de Equidad de Género y Salud Reproductiva; de Programas Preventivos y Control de Enfermedades; para la Prevención y el Control del VIH/SIDA y para la Salud de la Infancia y la Adolescencia, con cargo al presupuesto de "LA SECRETARÍA" o de los Servicios de Salud de Sinaloa de "LA ENTIDAD", de acuerdo con lo que para tal efecto se señale en el "SIAFFASPE".
- XV. Mantener actualizados los indicadores de desempeño, así como evaluar los resultados que se obtengan con los mismos.
- XVI. Con base en el seguimiento de las metas de los indicadores y en los resultados de las evaluaciones realizadas, establecer medidas de mejora continua para el cumplimiento de las metas para las que se destinan los recursos federales ministrados.
- XVII. Informar sobre la suscripción de este Convenio Específico al órgano técnico de fiscalización de la legislación local en "LA ENTIDAD".
- XVIII. Los recursos humanos que requiera para la ejecución del objeto del presente instrumento, quedarán bajo su absoluta responsabilidad jurídica y administrativa y no existirá relación laboral alguna entre éstos y "LA SECRETARÍA", por lo que esta última en ningún caso se entenderá como patrón sustituto o solidario.

CONVENIO-AFASPE-SIN/2016

- XIX. Publicar el presente Convenio Especifico en el órgano de difusión oficial de **"LA ENTIDAD"**.
- XX. Difundir en su página de Internet **"LOS PROGRAMAS"** financiados con los recursos que le serán ministrados mediante el presente instrumento, incluyendo los avances y resultados físicos y presupuestarios, en los términos de las disposiciones jurídicas aplicables.
- XXI. Al concluir el ejercicio fiscal, reintegrar a la Tesorería de la Federación, a más tardar dentro de los 15 días naturales siguientes al cierre del ejercicio; aquellos recursos que no hayan sido efectivamente devengados en términos de lo dispuesto por la Ley Federal de Presupuesto y Responsabilidad Hacendaria y su Reglamento.
- XXII. Reintegrar a la Tesorería de la Federación, dentro de los 15 días naturales siguientes al cierre del ejercicio, los rendimientos financieros que generen los recursos presupuestarios federales ministrados por **"LA SECRETARÍA"**, e informar a las diferentes instancias fiscalizadoras, cuando así lo requieran, el monto y fecha de dicho reintegro, o en su caso la aplicación de los rendimientos financieros de acuerdo a lo establecido en la cláusula cuarta del presente instrumento.

SÉPTIMA.- OBLIGACIONES DEL EJECUTIVO FEDERAL - "LA SECRETARÍA", por conducto de las unidades administrativas u órganos desconcentrados responsables de cada uno de **"LOS PROGRAMAS"**, estará obligada a

- I. Ministrará los recursos presupuestarios federales a la **Secretaría de Administración y Finanzas** de la **"LA ENTIDAD"**, señalados en la cláusula primera del presente instrumento de conformidad con el calendario establecido en el **Anexo 3** de este Convenio Especifico.
- II. Ministrará los insumos federales a los **Servicios de Salud de Sinaloa** de **"LA ENTIDAD"**, señalados en la cláusula primera del presente instrumento, de conformidad con lo establecido y detallado en el **Anexo 5** de este Convenio Especifico.
- III. Verificar que los recursos presupuestarios federales e insumos federales que se ministren no permanezcan ociosos y que sean destinados unicamente para **"LOS PROGRAMAS"** a que se refiere la cláusula primera de este Convenio Especifico, sin perjuicio de las atribuciones que en la materia correspondan a otras instancias de fiscalización federales.
- IV. Proporcionar la asesoría técnica necesaria a **"LA ENTIDAD"** a fin de garantizar el cumplimiento del objeto del presente instrumento, en los tiempos y para la prestación de los servicios relacionados con las materias de salubridad general.
- V. Practicar, cuando lo considere necesario, visitas de supervisión y establecer mecanismos para asegurar la aplicación de los recursos federales ministrados y el cumplimiento del objeto del presente instrumento.
- VI. Aplicar las medidas que procedan de acuerdo con la normativa aplicable e informar a la Dirección General de Programación, Organización y Presupuesto de **"LA SECRETARÍA"**, y ésta a la Secretaría de Hacienda y Crédito Público y a las instancias de fiscalización federales que correspondan, así como a la Secretaría de la Contraloría estatal o equivalente, el caso o casos en que los recursos presupuestarios federales e insumos federales permanezcan ociosos o que no hayan sido aplicados por **"LA ENTIDAD"** para los fines que en este instrumento se determinan.
- VII. Informar en la cuenta pública de la Hacienda Pública Federal y en los demás informes que sean requeridos sobre la aplicación de los recursos presupuestarios federales e insumos federales ministrados con motivo del presente Convenio Especifico.
- VIII. Dar seguimiento trimestralmente, en coordinación con **"LA ENTIDAD"**, sobre el avance en el cumplimiento del objeto del presente instrumento.

CONVENIO-AFASPE-SIN/2016

- IX. Los recursos humanos que requiera para la ejecución del objeto del presente instrumento, quedarán bajo su absoluta responsabilidad jurídica y administrativa y no existirá relación laboral alguna entre éstos y **"LA ENTIDAD"**, por lo que en ningún caso esta última se entenderá como patrón sustituto o solidario.
- X. Realizar, en el ámbito de su competencia, el control, vigilancia, supervisión, seguimiento y evaluación de los recursos presupuestarios federales e insumos federales que en virtud de este instrumento serán ministrados a **"LA ENTIDAD"** de conformidad con las disposiciones jurídicas vigentes en materia del ejercicio del Gasto Público Federal, lo anterior, sin perjuicio de las acciones de vigilancia, control y evaluación a que hace referencia la cláusula Octava del presente instrumento.
- XI. Con base en el seguimiento de las metas de los indicadores y en los resultados de las evaluaciones realizadas, establecer medidas de mejora continua para el cumplimiento de los objetivos para los que se destinan los recursos presupuestarios federales e insumos federales ministrados.
- XII. Informar sobre la suscripción de este Convenio Especifico, a la Auditoría Superior de la Federación.
- XIII. Publicar el presente Convenio Especifico en el Diario Oficial de la Federación.
- XIV. Difundir en su página de Internet **"LOS PROGRAMAS"** financiados con los recursos que serán ministrados mediante el presente instrumento, incluyendo los avances y resultados físicos y presupuestarios, en términos de las disposiciones jurídicas vigentes y aplicables.

OCTAVA.- ACCIONES DE VIGILANCIA, CONTROL, Y EVALUACIÓN. - Los recursos presupuestarios federales e insumos que ministre **"LA SECRETARÍA"** a **"LA ENTIDAD"** con motivo del presente instrumento no pierden su carácter federal, por lo que el control, vigilancia, seguimiento y evaluación, corresponderá a **"LA SECRETARÍA"**, a la Secretaría de Hacienda y Crédito Público, así como a las instancias de fiscalización federales que correspondan en sus respectivos ámbitos de competencia, sin perjuicio de las acciones de control, vigilancia, y evaluación que, en coordinación con las instancias de fiscalización federales, realice el órgano de control de **"LA ENTIDAD"** y se llevarán a cabo de conformidad con las disposiciones jurídicas vigentes en materia del ejercicio del Gasto Público Federal.

NOVENA.- VIGENCIA. - El presente Convenio Especifico, así como sus anexos, comenzarán a surtir sus efectos a partir de la fecha de su suscripción y se mantendrán en vigor hasta el **31 de diciembre de 2016**.

DÉCIMA.- MODIFICACIONES AL CONVENIO. - Las partes acuerdan que el presente Convenio Especifico podrá modificarse de común acuerdo y por escrito, sin alterar su estructura y en estricto apego a las disposiciones jurídicas aplicables. Las modificaciones al Convenio Especifico obligarán a sus signatarios a partir de la fecha de su firma y deberán publicarse en el Diario Oficial de la Federación y en el órgano de difusión oficial de **"LA ENTIDAD"**.

En caso de contingencias para la realización de **"LOS PROGRAMAS"** previstos en este instrumento, ambas partes acuerdan tomar las medidas o mecanismos necesarios que permitan afrontar dichas contingencias. En todo caso, las medidas y mecanismos acordados serán formalizados mediante la suscripción del Convenio Modificatorio correspondiente.

DÉCIMA PRIMERA.- CAUSAS DE TERMINACIÓN. - El presente Convenio Especifico podrá darse por terminado cuando se presente alguna de las siguientes causas:

- I. Por estar satisfecho el objeto para el que fue celebrado.
- II. Por previo acuerdo de las partes.
- III. Por no existir la disponibilidad presupuestaria para hacer frente a los compromisos adquiridos por **"LA SECRETARÍA"**.

CONVENIO-AFASPE-SIN/2016

- IV. Por caso fortuito o fuerza mayor. En el evento que se presenten casos fortuitos o de fuerza mayor que motiven el incumplimiento a lo pactado, la contraparte quedará liberada del cumplimiento de las obligaciones que le son correlativas, debiendo comunicar a la brevedad dichas circunstancias mediante escrito firmado por la parte que corresponda.

DÉCIMA SEGUNDA.- CAUSAS DE RESCISIÓN. - El presente Convenio Especifico podrá rescindirse en su totalidad, o bien, de forma parcial, por cada una de las unidades administrativas u órganos desconcentrados en lo concerniente a "LOS PROGRAMAS" que les corresponda, por las siguientes causas:

- I. Por falta de entrega de la información, reportes y demás documentos dentro de los plazos establecidos en este Convenio Especifico.
- II. Cuando se determine que los recursos presupuestarios federales e insumos federales permanecen ociosos o que se utilizaron con fines distintos a los previstos en el presente instrumento.
- III. Por incumplimiento de alguna de las partes a las obligaciones contraídas en el mismo.

En estos casos se procederá en términos de lo establecido en la cláusula octava de "EL ACUERDO MARCO".

DÉCIMA TERCERA.- CLÁUSULAS QUE SE TIENEN POR REPRODUCIDAS. - Dado que el presente Convenio Especifico deriva de "EL ACUERDO MARCO", a que se hace referencia en el apartado de antecedentes de este instrumento, las cláusulas que le sean aplicables atendiendo al tipo de recurso, establecidas en "EL ACUERDO MARCO" se tienen por reproducidas para efectos de este instrumento como si a la letra se insertasen y serán aplicables en todo aquello que no esté expresamente establecido en el presente documento.

Estando enteradas las partes del contenido y alcance legal del presente Convenio Especifico, lo firman por cuadruplicado a los un días del mes de enero del año dos mil dieciséis.

Continúa en la página siguiente



CONVENIO-AFASPE-SIN/2016

ANEXO 1

CONVENIO ESPECIFICO EN MATERIA DE MINISTRACIÓN DE SUBSIDIOS PARA EL FORTALECIMIENTO DE ACCIONES DE SALUD PÚBLICA EN LAS ENTIDADES FEDERATIVAS QUE CELEBRAN, EL EJECUTIVO FEDERAL, POR CONDUCTO DE "LA SECRETARÍA", Y EL ESTADO LIBRE Y SOBERANO DE SINALOA, POR CONDUCTO DE "LA ENTIDAD".

Copias fotostáticas simples de los nombramientos de los titulares de "LA SECRETARÍA"

1.	Dr. Pablo Antonio Kuri Morales	Subsecretario de Prevención y Promoción de la Salud
2.	Dr. Eduardo Jaramillo Navarrete	Director General de Promoción de la Salud
3.	Dr. Cuittáhuac Ruiz Matus	Director General de Epidemiología
4.	T.R. María Virginia González Torres	Secretaria Técnica del Consejo Nacional de Salud Mental
5.	Dra. Martha Cecilia Hajar Medina	Secretaria Técnica del Consejo Nacional para la Prevención de Accidentes
6.	Dr. Ricardo Juan Garcia Cavazos	Director General del Centro Nacional de Equidad de Género y Salud Reproductiva
7.	Dr. Jesús Felipe González Roldán	Director General del Centro Nacional de Programas Preventivos y Control de Enfermedades
8.	Dra. Patricia Estela Uribe Zúñiga	Directora General del Centro Nacional para la Prevención y el Control del VIH/SIDA
9.	Dr. Ignacio Federico Villaseñor Ruiz	Director General del Centro Nacional para la Salud de la Infancia y la Adolescencia

Copias fotostáticas simples de los nombramientos de los titulares de "LA ENTIDAD"

1	Dr. Ernesto Echeverría Aispuro	Secretario de Salud y Director General de los Servicios de Salud de Sinaloa
2	Lic. Armando Villarreal Ibarra	Secretario de Administración y Finanzas
3	Lic. Gerardo O. Vargas Landeros	Secretario General de Gobierno
4	Lic. Juan Pablo Yamuni Robles	Jefe de la Unidad de Transparencia y Rendición de Cuentas

CONVENIO-AFASPE-SIN/2016

ANEXO 2

CONVENIO ESPECIFICO EN MATERIA DE MINISTRACIÓN DE SUBSIDIOS PARA EL FORTALECIMIENTO DE ACCIONES DE SALUD PÚBLICA EN LAS ENTIDADES FEDERATIVAS QUE CELEBRAN EL EJECUTIVO FEDERAL, POR CONDUCTO DE "LA SECRETARÍA", Y EL ESTADO LIBRE Y SOBERANO DE SINALOA, POR CONDUCTO DE "LA ENTIDAD".

Identificación de fuentes de financiamiento de "LOS PROGRAMAS" en materia de Salud Pública

310 DIRECCIÓN GENERAL DE PROMOCIÓN DE LA SALUD

No	PROGRAMA DE ACCIÓN ESPECIFICO	ORIGEN DE LOS RECURSOS PRESUPUESTARIOS (PESOS)										TOTAL
		SPPS/ INTERVENCIONES			COMISIÓN NACIONAL DE PROTECCIÓN SOCIAL EN SALUD							
		CASSCO	CAUSES	SUBTOTAL	ANEXO IV PRORESPP	ANEXO IV APOYO FEDERAL INSUMOS	ANEXO IV CONSEG	SUBTOTAL	FPGC APOYO FEDERAL INSUMOS	FPGC APOYO FEDERAL PRUEBAS DE DIAGNÓSTICO	SUBTOTAL	
1	Promoción de la Salud y Determinantes Sociales	0 00	0 00	0 00	745.000 00	0 00	0 00	745.000 00	0 00	0 00	0 00	745.000 00
2	Entornos y Comunidades Saludables	239 281 25	0 00	239 281 25	0 00	0 00	0 00	0 00	0 00	0 00	0 00	239 281 25
3	Alimentación y Actividad Física	2 500 000 00	0 00	2 500 000 00	3 291 200 00	0 00	0 00	3 291 200 00	0 00	0 00	0 00	5 791 200 00
TOTALES		2 739 281 25	0 00	2 739 281 25	4 036 200 00	0 00	0 00	4 036 200 00	0 00	0 00	0 00	6 775 481 25

316 DIRECCIÓN GENERAL DE EPIDEMIOLOGÍA

No	PROGRAMA DE ACCIÓN ESPECIFICO	ORIGEN DE LOS RECURSOS PRESUPUESTARIOS (PESOS)										TOTAL
		SPPS/ INTERVENCIONES			COMISIÓN NACIONAL DE PROTECCIÓN SOCIAL EN SALUD							
		CASSCO	CAUSES	SUBTOTAL	ANEXO IV PRORESPP	ANEXO IV APOYO FEDERAL INSUMOS	ANEXO IV CONSEG	SUBTOTAL	FPGC APOYO FEDERAL INSUMOS	FPGC APOYO FEDERAL PRUEBAS DE DIAGNÓSTICO	SUBTOTAL	
1	Sistema Nacional de Vigilancia Epidemiológica	3 116 985 00	0 00	3 116 985 00	0 00	0 00	0 00	0 00	0 00	0 00	0 00	3 116 985 00
2	SINAVE (Componente de Vigilancia por Laboratorio)	2 385 184 00	0 00	2 385 184 00	0 00	0 00	0 00	0 00	0 00	0 00	0 00	2 385 184 00
TOTALES		5 502 169 00	0 00	5 502 169 00	0 00	0 00	0 00	0 00	0 00	0 00	0 00	5 502 169 00

313 SECRETARIADO TÉCNICO DEL CONSEJO NACIONAL DE SALUD MENTAL

No	PROGRAMA DE ACCIÓN ESPECÍFICO	ORIGEN DE LOS RECURSOS PRESUPUESTARIOS (PESOS)										
		SPPS/ INTERVENCIONES			COMISIÓN NACIONAL DE PROTECCIÓN SOCIAL EN SALUD							
		CASSCO	CAUSES	SUBTOTAL	ANEXO IV PRORESPPPO	ANEXO IV APOYO FEDERAL INSUMOS	ANEXO IV CONSEG	SUBTOTAL	FPGC APOYO FEDERAL INSUMOS	FPGC APOYO FEDERAL PRUEBAS DE DIAGNÓSTICO	SUBTOTAL	TOTAL
1	Salud Mental	0.00	600 000 00	600 000 00	3 223 968 64	0.00	0.00	3 223 968 64	0.00	0.00	0.00	3 823 968 64
TOTALES		0.00	600.000.00	600.000.00	3.223.968.64	0.00	0.00	3.223.968.64	0.00	0.00	0.00	3.823.968.64

315 SECRETARIADO TÉCNICO DEL CONSEJO NACIONAL PARA LA PREVENCIÓN DE ACCIDENTES

No	PROGRAMA DE ACCIÓN ESPECÍFICO	ORIGEN DE LOS RECURSOS PRESUPUESTARIOS (PESOS)										
		SPPS/ INTERVENCIONES			COMISIÓN NACIONAL DE PROTECCIÓN SOCIAL EN SALUD							
		CASSCO	CAUSES	SUBTOTAL	ANEXO IV PRORESPPPO	ANEXO IV APOYO FEDERAL INSUMOS	ANEXO IV CONSEG	SUBTOTAL	FPGC APOYO FEDERAL INSUMOS	FPGC APOYO FEDERAL PRUEBAS DE DIAGNÓSTICO	SUBTOTAL	TOTAL
1	Seguridad Vial	1 000 000 00	0.00	1 000 000 00	0.00	0.00	0.00	0.00	0.00	0.00	0.00	1 000 000 00
2	Prevencion de Accidentes en Grupos Vulnerables	0.00	0.00	0.00	0.00	0.00	0.00	0.00	0.00	0.00	0.00	0.00
TOTALES		1.000.000.00	0.00	1.000.000.00	0.00	0.00	0.00	0.00	0.00	0.00	0.00	1.000.000.00

L00 CENTRO NACIONAL DE EQUIDAD DE GÉNERO Y SALUD REPRODUCTIVA

No	PROGRAMA DE ACCIÓN ESPECÍFICO	ORIGEN DE LOS RECURSOS PRESUPUESTARIOS (PESOS)										
		SPPS/ INTERVENCIONES			COMISIÓN NACIONAL DE PROTECCIÓN SOCIAL EN SALUD							
		CASSCO	CAUSES	SUBTOTAL	ANEXO IV PRORESPPPO	ANEXO IV APOYO FEDERAL INSUMOS	ANEXO IV CONSEG	SUBTOTAL	FPGC APOYO FEDERAL INSUMOS	FPGC APOYO FEDERAL PRUEBAS DE DIAGNÓSTICO	SUBTOTAL	TOTAL
1	Prevencion y Control del Cancer de la Mujer	0.00	10 321 896 00	10 321 896 00	8 309 646 00	0.00	0.00	8 309 646 00	0.00	0.00	0.00	18 631 542 00
2	Salud Materna y Pernaltal	0.00	13 458 971 22	13 458 971 22	3 511 866 02	0.00	0.00	3 511 866 02	0.00	0.00	0.00	16 970 837 24
3	Salud Sexual y Reproductiva para Adolescentes	1 770 016 00	1 013 984 00	2 784 000 00	711 000 00	0.00	0.00	711 000 00	0.00	0.00	0.00	3 495 000 00
4	Planificacion Familiar y Anticoncepcion	0.00	1 315 871 40	1 315 871 40	1 838 000 00	15 789 225 00	0.00	17 627 225 00	0.00	0.00	0.00	18 943 096 40
5	Prevencion y Atencion de la Violencia Familiar y de Genero	51 756 00	6 061 664 00	6 113 420 00	2 687 695 68	0.00	0.00	2 687 695 68	0.00	0.00	0.00	8 801 115 68
6	Igualdad de Genero y Salud	58 000 00	0.00	58 000 00	0.00	0.00	0.00	0.00	0.00	0.00	0.00	58 000 00
TOTALES		1.879.772.00	32.172.386.62	34.052.158.62	17.058.207.70	15.789.225.00	0.00	32.847.432.70	0.00	0.00	0.00	66.899.591.32

[Handwritten signatures and initials are present in the bottom left corner of the page, overlapping the table area.]

CONVENIO-AFASPE-SIN/2016

000 CENTRO NACIONAL DE PROGRAMAS PREVENTIVOS Y CONTROL DE ENFERMEDADES

No	PROGRA 4A DE ACCIÓN ESPECÍFICO	ORIGEN DE LOS RECURSOS PRESUPUESTARIOS (PESOS)										TOTAL
		SPPS/ INTERVENCIONES			COMISIÓN NACIONAL DE PROTECCIÓN SOCIAL EN SALUD							
		CASSCO	CAUSES	SUBTOTAL	ANEXO IV PRORESPPO	ANEXO IV APOYO FEDERAL INSUMOS	ANEXO IV CONSEG	SUBTOTAL	FPGC APOYO FEDERAL INSUMOS	FPGC APOYO FEDERAL PRUEBAS DE DIAGNÓSTICO	SUBTOTAL	
1	Prevención y Control de la Rabia Humana	9,041.00	0.00	9,041.00	569,004.00	0.00	0.00	569,004.00	0.00	0.00	0.00	578,045.00
2	Prevención y Control de la Brucelosis	0.00	0.00	0.00	95,005.81	0.00	0.00	95,005.81	0.00	0.00	0.00	95,005.81
3	Prevención y Control de la Rickettsiosis	0.00	954,834.20	954,834.20	29,964.68	0.00	0.00	29,964.68	0.00	0.00	0.00	984,799.06
4	Prevención y Control de Dengue y Otros Vectores	2,519,575.38	0.00	2,519,575.38	27,528,000.00	0.00	0.00	27,528,000.00	0.00	0.00	0.00	30,047,575.38
5	Prevención y Control del Paludismo	942,512.00	0.00	942,512.00	577,993.32	0.00	0.00	577,993.32	0.00	0.00	0.00	1,520,505.32
6	Eliminación de la Oncoercosis	0.00	0.00	0.00	0.00	0.00	0.00	0.00	0.00	0.00	0.00	0.00
7	Prevención y Control de la Enfermedad de Chagas	0.00	0.00	0.00	0.00	0.00	0.00	0.00	0.00	0.00	0.00	0.00
8	Prevención y Control de las Leishmaniasis	0.00	0.00	0.00	3,563.00	0.00	0.00	3,563.00	0.00	0.00	0.00	3,563.00
9	Prevención y Control de la Intoxicación por Picadura de Alercén	0.00	90,410.00	90,410.00	496,423.32	0.00	0.00	496,423.32	0.00	0.00	0.00	586,833.32
10	Prevención y Control de la Diabetes	2,622,697.00	70,000.00	2,692,697.00	9,003,590.51	0.00	0.00	9,003,590.51	0.00	0.00	0.00	11,696,287.51
11	Prevención y Control de la Obesidad y Riesgo Cardiovascular	2,933,876.00	1,036,000.00	3,969,876.00	11,117,931.00	0.00	0.00	11,117,931.00	0.00	0.00	0.00	15,087,807.00
12	Atención del Envejecimiento	0.00	51,434.40	51,434.40	448,800.00	0.00	0.00	448,800.00	0.00	0.00	0.00	500,234.40
13	Prevención, Detección y Control de los Problemas de Salud Bucal	140,479.50	0.00	140,479.50	6,268,511.45	0.00	0.00	6,268,511.45	0.00	0.00	0.00	6,408,990.95
14	Prevención y Control de la Tuberculosis	290,570.00	0.00	290,570.00	3,418,925.55	0.00	0.00	3,418,925.55	0.00	0.00	0.00	3,709,495.55
15	Eliminación de la Lepra	0.00	0.00	0.00	4,950.00	0.00	0.00	4,950.00	0.00	0.00	0.00	4,950.00
16	Atención de Urgencias	569,086.20	0.00	569,086.20	0.00	0.00	0.00	0.00	0.00	0.00	0.00	569,086.20

	Epidemiológicas y Desastres												
17	Prevención de Enfermedades Diarréicas Agudas y Cólera	0.00	400.000.00	400.000.00	109.500.00	0.00	0.00	109.500.00	0.00	0.00	0.00	0.00	509.500.00
18	Prevención y Control de las Enfermedades Respiratorias e Influenza	0.00	0.00	0.00	0.00	0.00	0.00	0.00	0.00	0.00	0.00	0.00	0.00
TOTALES		10,027,837.08	2,602,676.60	12,830,515.68	59,672,162.84	0.00	0.00	59,672,162.84	0.00	0.00	0.00	0.00	72,302,878.52

K00 CENTRO NACIONAL PARA LA PREVENCIÓN Y EL CONTROL DEL VIH/SIDA

ORIGEN DE LOS RECURSOS PRESUPUESTARIOS (PESOS)												
No	PROGRAMA DE ACCIÓN ESPECÍFICO	SPPS/ INTERVENCIÓNES			COMISIÓN NACIONAL DE PROTECCIÓN SOCIAL EN SALUD							
		CASSCO	CAUSES	SUBTOTAL	ANEXO IV PRORESPPO	ANEXO IV APOYO FEDERAL INSUMOS	ANEXO IV CONSEG	SUBTOTAL	FPGC APOYO FEDERAL INSUMOS	FPGC APOYO FEDERAL PRUEBAS DE DIAGNÓSTICO	SUBTOTAL	TOTAL
		1	Respuesta al VIH/SIDA e ITS	666.368.00	0.00	666.368.00	3.450.664.00	0.00	0.00	3.450.664.00	42.090.559.26	4.424.532.00
TOTALES		666,368.00	0.00	666,368.00	3,450,664.00	0.00	0.00	3,450,664.00	42,090,559.26	4,424,532.00	46,515,091.26	50,632,123.26

R00 CENTRO NACIONAL PARA LA SALUD DE LA INFANCIA Y LA ADOLESCENCIA

ORIGEN DE LOS RECURSOS PRESUPUESTARIOS (PESOS)												
No	PROGRAMA DE ACCIÓN ESPECÍFICO	SPPS/ INTERVENCIÓNES			COMISIÓN NACIONAL DE PROTECCIÓN SOCIAL EN SALUD							
		CASSCO	CAUSES	SUBTOTAL	ANEXO IV PRORESPPO	ANEXO IV APOYO FEDERAL INSUMOS	ANEXO IV CONSEG	SUBTOTAL	FPGC APOYO FEDERAL INSUMOS	FPGC APOYO FEDERAL PRUEBAS DE DIAGNÓSTICO	SUBTOTAL	TOTAL
		1	Vacunación Universal	0.00	3,692.238.00	3,692.238.00	21,150.710.95	35,233.356.80	0.00	56,384.067.75	0.00	0.00
2	Salud para la Infancia y la Adolescencia	0.00	689.232.00	689.232.00	1,955.996.72	0.00	0.00	1,955.996.72	0.00	0.00	0.00	2,645.228.72
3	Cáncer en la Infancia y la Adolescencia	0.00	584.874.00	584.874.00	0.00	0.00	0.00	0.00	0.00	0.00	0.00	584.874.00
TOTALES		0.00	4,966,344.00	4,966,344.00	23,106,707.67	35,233,356.80	0.00	58,340,064.47	0.00	0.00	0.00	63,306,408.47

Gran Total

ORIGEN DE LOS RECURSOS PRESUPUESTARIOS (PESOS)												
No	TODOS LOS PROGRAMAS DE ACCIÓN ESPECÍFICOS	SPPS/ INTERVENCIÓNES			COMISIÓN NACIONAL DE PROTECCIÓN SOCIAL EN SALUD							
		CASSCO	CAUSES	SUBTOTAL	ANEXO IV PRORESPPO	ANEXO IV APOYO FEDERAL INSUMOS	ANEXO IV CONSEG	SUBTOTAL	FPGC APOYO FEDERAL INSUMOS	FPGC APOYO FEDERAL PRUEBAS DE DIAGNÓSTICO	SUBTOTAL	TOTAL
		TOTAL	34,815,427.33	40,341,409.22	62,156,836.55	110,547,910.85	51,022,581.80	0.00	161,570,492.65	42,090,559.26	4,424,532.00	46,515,091.26

[Handwritten signatures and initials]

CONVENIO-AFASPE-SIN/2016

NOTA: Para el programa de Salud Materna y Perinatal a cargo del Centro Nacional de Equidad de Género y Salud Reproductiva, tendrá como fuente de financiamiento adicional recursos del Seguro Médico Siglo XXI, SMS XXI, los cuales serán ministrados a través del Ramo 12.

ORIGEN DE LOS RECURSOS PRESUPUESTARIOS (PESOS) RAMO 12				
No.	UNIDAD RESPONSABLE / PROGRAMA DE ACCIÓN	COMISIÓN NACIONAL DE PROTECCIÓN SOCIAL EN SALUD		
		SMS XXI RECURSOS PRESUPUESTARIOS	SMS XXI INSUMOS	TOTAL
L00 CENTRO NACIONAL DE EQUIDAD DE GÉNERO Y SALUD REPRODUCTIVA				
2	Salud Materna y Perinatal	0.00	0.00	0.00

NOTA: La descripción detallada de los insumos/servicios a adquirir o contratar con los recursos que se indican en el presente anexo, se encuentran identificados en el *Sistema de Información para la Administración del Fondo para el Fortalecimiento de Acciones de Salud Pública en las Entidades Federativas*, SIAFFASPE.-----

CONVENIO-AFASPE-SIN/2016

ANEXO 3

CONVENIO ESPECIFICO EN MATERIA DE MINISTRACIÓN DE SUBSIDIOS PARA EL FORTALECIMIENTO DE ACCIONES DE SALUD PÚBLICA EN LAS ENTIDADES FEDERATIVAS QUE CELEBRAN, EL EJECUTIVO FEDERAL, POR CONDUCTO DE "LA SECRETARÍA", Y EL ESTADO LIBRE Y SOBERANO DE SINALOA, POR CONDUCTO DE "LA ENTIDAD".

Calendario de Ministraciones
(Pesos)

310 DIRECCIÓN GENERAL DE PROMOCIÓN DE LA SALUD

No.	PROGRAMA DE ACCIÓN ESPECIFICO	
1	Promoción de la Salud y Determinantes Sociales	
	febrero	0.00
	Subtotal	0.00
2	Entornos y Comunidades Saludables	
	febrero	239,281.25
	Subtotal	239,281.25
3	Alimentación y Actividad Física	
	febrero	2,500,000.00
	Subtotal	2,500,000.00
	Total	2,739,281.25

316 DIRECCIÓN GENERAL DE EPIDEMIOLOGÍA

No.	PROGRAMA DE ACCIÓN ESPECIFICO	
1	Sistema Nacional de Vigilancia Epidemiológica	
	febrero	3,116,985.00
	Subtotal	3,116,985.00
2	SINAVE (Componente de Vigilancia por Laboratorio)	
	febrero	2,385,184.00
	Subtotal	2,385,184.00
	Total	5,502,169.00

313 SECRETARIADO TÉCNICO DEL CONSEJO NACIONAL DE SALUD MENTAL

No.	PROGRAMA DE ACCIÓN ESPECIFICO	
1	Salud Mental	
	febrero	600,000.00
	Subtotal	600,000.00
	Total	600,000.00

315 SECRETARIADO TÉCNICO DEL CONSEJO NACIONAL PARA LA PREVENCIÓN DE ACCIDENTES

No.	PROGRAMA DE ACCIÓN ESPECIFICO	
1	Seguridad Vial	
	febrero	1,000,000.00
	Subtotal	1,000,000.00
2	Prevención de Accidentes en Grupos Vulnerables	
	febrero	0.00
	Subtotal	0.00
	Total	1,000,000.00

Handwritten signatures and initials, including a large signature on the right side and several smaller ones at the bottom right.

CONVENIO-AFASPE-SIN/2016

L00 CENTRO NACIONAL DE EQUIDAD DE GÉNERO Y SALUD REPRODUCTIVA

No.	PROGRAMA DE ACCIÓN ESPECÍFICO	
1	Prevención y Control del Cáncer de la Mujer	
	febrero	10,321,896.00
	Subtotal	10,321,896.00
2	Salud Materna y Perinatal	
	febrero	13,458,971.22
	Subtotal	13,458,971.22
3	Salud Sexual y Reproductiva para Adolescentes	
	febrero	2,784,000.00
	Subtotal	2,784,000.00
4	Planificación Familiar y Anticoncepción	
	febrero	1,315,871.40
	Subtotal	1,315,871.40
5	Prevención y Atención de la Violencia Familiar y de Género	
	febrero	6,113,420.00
	Subtotal	6,113,420.00
6	Igualdad de Género en Salud	
	febrero	58,000.00
	Subtotal	58,000.00
	Total	34,052,158.62

000 CENTRO NACIONAL DE PROGRAMAS PREVENTIVOS Y CONTROL DE ENFERMEDADES

No.	PROGRAMA DE ACCIÓN ESPECÍFICO	
1	Prevención y Control de la Rabia Humana	
	febrero	9,041.00
	Subtotal	9,041.00
2	Prevención y Control de la Brucelosis	
	febrero	0.00
	Subtotal	0.00
3	Prevención y Control de la Rickettsiosis	
	febrero	954,834.20
	Subtotal	954,834.20
4	Prevención y Control de Dengue y Otros Vectores	
	febrero	2,519,575.38
	Subtotal	2,519,575.38
5	Prevención y Control del Paludismo	
	febrero	942,512.00
	Subtotal	942,512.00
6	Eliminación de la Oncocercosis	
	febrero	0.00
	Subtotal	0.00
7	Prevención y Control de la Enfermedad de Chagas	
	febrero	0.00
	Subtotal	0.00
8	Prevención y Control de las Leishmaniasis	
	febrero	0.00
	Subtotal	0.00

2

[Handwritten signatures and initials]

CONVENIO-AFASPE-SIN/2016

9	Prevención y Control de la Intoxicación por Picadura de Alacrán	
febrero		90,410.00
	Subtotal	90,410.00
10	Prevención y Control de la Diabetes	
febrero		2,692,697.00
	Subtotal	2,692,697.00
11	Prevención y Control de la Obesidad y Riesgo Cardiovascular	
febrero		3,969,876.00
	Subtotal	3,969,876.00
12	Atención del Envejecimiento	
febrero		51,434.40
	Subtotal	51,434.40
13	Prevención, Detección y Control de los Problemas de Salud Bucal	
febrero		140,479.50
	Subtotal	140,479.50
14	Prevención y Control de la Tuberculosis	
febrero		290,570.00
	Subtotal	290,570.00
15	Eliminación de la Lepra	
febrero		0.00
	Subtotal	0.00
16	Atención de Urgencias Epidemiológicas y Desastres	
febrero		569,086.20
	Subtotal	569,086.20
17	Prevención de Enfermedades Diarréicas Agudas y Cólera	
febrero		400,000.00
	Subtotal	400,000.00
18	Prevención y Control de las Enfermedades Respiratorias e Influenza	
febrero		0.00
	Subtotal	0.00
	Total	12,630,515.68

K00 CENTRO NACIONAL PARA LA PREVENCIÓN Y EL CONTROL DEL VIH/SIDA

No.	PROGRAMA DE ACCIÓN ESPECÍFICO	
1	Respuesta al VIH/SIDA e ITS	
febrero		666,368.00
	Subtotal	666,368.00
	Total	666,368.00

R00 CENTRO NACIONAL PARA LA SALUD DE LA INFANCIA Y LA ADOLESCENCIA

No.	PROGRAMA DE ACCIÓN ESPECÍFICO	
1	Vacunación Universal	
febrero		3,692,238.00
	Subtotal	3,692,238.00
2	Salud para la Infancia y la Adolescencia	
febrero		689,232.00
	Subtotal	689,232.00

CONVENIO-AFASPE-SIN/2016

3	Cáncer en la infancia y la Adolescencia	
	febrero	584,874.00
	Subtotal	584,874.00
	Total	4,966,344.00

Gran total	62,166,836.55
-------------------	----------------------

NOTA: La descripción detallada de los insumos y servicios a adquirir o contratar con los recursos que se indican en el presente anexo, se encuentran identificados en el *Sistema de Información para la Administración del Fondo para el Fortalecimiento de Acciones de Salud Pública en las Entidades Federativas, SIAFFASPE*.-----

2



ANEXO 4

CONVENIO ESPECIFICO EN MATERIA DE MINISTRACIÓN DE SUBSIDIOS PARA EL FORTALECIMIENTO DE ACCIONES DE SALUD PÚBLICA EN LAS ENTIDADES FEDERATIVAS QUE CELEBRAN, EL EJECUTIVO FEDERAL, POR CONDUCTO DE "LA SECRETARÍA", Y EL ESTADO LIBRE Y SOBERANO DE SINALOA, POR CONDUCTO DE "LA ENTIDAD".

Programas-Indicadores-Metas de "LOS PROGRAMAS" en materia de Salud Pública

310 DIRECCIÓN GENERAL DE PROMOCIÓN DE LA SALUD

No	PROGRAMA	INDICE	TIPO DE INDICADOR	NUMERADOR	DENOMINADOR	META FEDERAL	INDICADOR	META ESTATAL
1	Promoción de la Salud y Determinantes Sociales	1.3.1	Proceso	Número de eventos con pertinencia intercultural y lingüística para la promoción de la salud realizados	Número de eventos con pertinencia intercultural y lingüística para la promoción de la salud programados.	100	Porcentaje de cumplimiento de eventos de promoción de la salud con pertinencia intercultural y lingüística realizados	5
1	Promoción de la Salud y Determinantes Sociales	1.5.1	Resultado	Número de escuelas validadas para promover y favorecer la salud de la población	Número de escuelas validadas para promover y favorecer la salud de la población programadas para validar	100	Porcentaje de cumplimiento de las escuelas validadas, a través de la coordinación intersectorial.	100
1	Promoción de la Salud y Determinantes Sociales	2.1.1	Resultado	Número de eventos de capacitación y actualización dirigidos al personal de promoción de la salud realizados	Número total de eventos de capacitación y actualización dirigidos al personal de promoción de la salud programados	100	Porcentaje de cumplimiento de eventos de capacitación dirigidos al personal de promoción de la salud para fortalecer el desarrollo de sus competencias	12
1	Promoción de la Salud y Determinantes Sociales	2.2.1	Resultado	Número de talleres para población general realizados	Número de talleres para la promoción de la salud programados	100	Porcentaje de cumplimiento de talleres para la promoción de la salud, dirigidos a la población	100
1	Promoción de la Salud y Determinantes Sociales	5.1.3	Proceso	Número de acciones de supervisión integral, monitoreo y evaluación realizadas	Número de acciones de supervisión integral, monitoreo y evaluación programadas	100	Porcentaje de cumplimiento de las acciones de supervisión integral, monitoreo y evaluación realizadas	36
1	Promoción de la Salud y Determinantes Sociales	5.1.4	Resultado	Porcentaje de módulos de la plataforma de la Red de Comunicación Colaborativa implantados	Porcentaje de módulos de la Red de Comunicación Colaborativa programados	100	Porcentaje de cumplimiento en la implantación de módulos de la plataforma de la Red de Comunicación Colaborativa	1
1	Promoción de la Salud y Determinantes Sociales	5.1.5	Resultado	Número de investigaciones operativas implementadas	Número de investigaciones operativas programadas	100	Porcentaje de cumplimiento de las investigaciones operativas que dan seguimiento, evalúan y retroalimentan los procesos y programas.	2

INDICE: Representado por: Número de Estrategia. Número de Línea de Acción. Número de Actividad General

1	Promoción de la Salud y Determinantes Sociales	6.1.2	Resultado	Número de consultas otorgadas en las que la población usuaria de los SESA presenta la CNS	Número total de consultas otorgadas a la población usuaria de los SESA	57	Porcentaje de cumplimiento de consultas otorgadas en los SESA en las que la población usuaria presenta la Cartilla Nacional de Salud (CNS) en relación a las programadas	55
1	Promoción de la Salud y Determinantes Sociales	7.1.1	Resultado	Número de entidades federativas con grupo intersectorial estatal de promoción de la salud y determinantes sociales	Número de entidades federativas existentes en el país	100	Porcentaje de entidades federativas con grupo estatal intersectorial de promoción de la salud y determinantes sociales instalado	1
1	Promoción de la Salud y Determinantes Sociales	7.1.2	Proceso	Número de diagnósticos de necesidades de salud participativos elaborados.	Número de diagnósticos de necesidades de salud participativos programados	100	Porcentaje de cumplimiento del número de diagnósticos de necesidades de salud participativos programados por la entidad.	1
2	Entornos y Comunidades Saludables	1.1.1	Proceso	Curso-taller para procuradoras(es) de salud realizados	Curso-taller para procuradoras(es) de salud programados	100	Porcentaje de cursos-taller para procuradoras(es) de salud	100
2	Entornos y Comunidades Saludables	1.2.1	Proceso	Número de municipios con localidades de 500 a 2500 habitantes a los que se otorgó capacitación al personal del ayuntamiento en el año	Número total de municipios con localidades de 500 a 2500 habitantes en el año	23	Porcentaje de municipios con localidades de 500 a 2500 habitantes a los que se le otorgó capacitación de Promoción de la Salud al personal del ayuntamiento	100
2	Entornos y Comunidades Saludables	1.3.1	Proceso	Número de cursos de capacitación para personal de promoción de la salud realizados	Número de cursos de capacitación para personal de promoción de la salud programados	100	Porcentaje de cursos de capacitación para personal de promoción de la salud	100
2	Entornos y Comunidades Saludables	2.3.1	Proceso	Reuniones de planeación y ejecución de acciones de los comités estatales de comunidades saludables realizadas	Reuniones de planeación y ejecución de acciones de los comités estatales de comunidades saludables programadas	100	Porcentaje de reuniones de planeación y ejecución de acciones de los comités estatales de comunidades saludables	100
2	Entornos y Comunidades Saludables	2.4.1	Resultado	Número de comunidades certificadas como saludables	Número de comunidades programadas para certificar como saludables	100	Porcentaje de comunidades certificadas como saludables	100
2	Entornos y Comunidades Saludables	2.5.1	Resultado	Número de espacios de recreación certificados como favorables a la salud	Número de espacios de recreación programados para certificar como favorables a la salud	100	Porcentaje de espacios de recreación certificados como favorables a la salud	100
2	Entornos y Comunidades Saludables	3.1.1	Proceso	Número de municipios con localidades de 500 a 2500 habitantes activos en el año	Número de municipios con localidades de 500 a 2500 habitantes programados en el año	100	Porcentaje de municipios con localidades de 500 a 2500 habitantes activos	100

INDICE: Representado por: *Número de Estrategia. Número de Línea de Acción. Número de Actividad General*

2	Entornos y Comunidades Saludables	3.5.1	Proceso	Número de ferias integrales de promoción de la salud para prevención de la violencia realizadas	Número de ferias integrales de promoción de la salud para prevención de la violencia programadas	100	Porcentaje de ferias integrales de promoción de la salud para la prevención de la violencia en espacios públicos	100
2	Entornos y Comunidades Saludables	3.7.1	Proceso	Número de municipios que reciben información de comunicación educativa sobre los efectos del cambio climático en la salud	Número total de municipios en el año	100	Porcentaje de municipios que reciben información de comunicación educativa sobre los efectos del cambio climático en la salud	100
2	Entornos y Comunidades Saludables	3.8.1	Proceso	Número de reuniones con presidentes municipales realizadas	Número de reuniones con presidentes municipales programadas	100	Porcentaje de reuniones con presidentes municipales	100
2	Entornos y Comunidades Saludables	3.9.1	Resultado	Número de municipios con localidades de 500 a 2500 habitantes certificados como promotores de la salud en el año	Número de municipios con localidades de 500 a 2500 habitantes programados en el año	100	Porcentaje de municipios con localidades de 500 a 2500 habitantes certificados como promotores de la salud	100
2	Entornos y Comunidades Saludables	4.2.1	Proceso	Número de jurisdicciones sanitarias supervisadas en el año	Número de jurisdicciones sanitarias programadas a supervisar en el año	100	Porcentaje de jurisdicciones sanitarias supervisadas	100
3	Alimentación y Actividad Física	1.1.1	Proceso	Eventos realizados	Eventos programados	100	Porcentaje de eventos educativos para la promoción de la alimentación correcta y el consumo de agua simple potable en diferentes entornos.	100
3	Alimentación y Actividad Física	2.1.1	Proceso	Eventos educativos realizadas.	Eventos educativos programadas.	100	Porcentaje de eventos educativos para la promoción de la actividad física en diferentes entornos, dado por eventos realizados entre eventos programados por cien.	100
3	Alimentación y Actividad Física	3.1.1	Proceso	Campañas realizadas	Campañas programadas	96	Número de campañas educativas a nivel estatal, regional y local de promoción de la alimentación correcta, consumo de agua simple potable y actividad física.	4
3	Alimentación y Actividad Física	4.2.1	Proceso	Eventos educativos realizados	Eventos educativos programados	100	Porcentaje de eventos educativos para la sensibilización de la importancia de la lactancia materna exclusiva como factor protector y la alimentación complementaria	100
3	Alimentación y Actividad Física	5.1.1	Proceso	Número de eventos realizados	Número de eventos programados	100	Porcentaje de eventos realizados para difundir la cultura alimentaria tradicional	100
3	Alimentación y Actividad Física	6.1.1	Proceso	Capacitaciones impartidas	Capacitaciones programadas	32	Número de cursos de capacitación al personal de salud en temas de alimentación correcta, ingesta de agua simple potable, actividad física y lactancia materna.	4

INDICE: Representado por: Número de Estrategia. Número de Línea de Acción. Número de Actividad General

3	Alimentación y Actividad Física	7.1.1	Proceso	Número de supervisiones realizadas	Número de supervisiones programadas	64	Número de supervisiones de las actividades derivadas del programa a nivel nacional, estatal, jurisdiccional y local.	4
3	Alimentación y Actividad Física	7.2.1	Resultado	Número de personas de 19 años y menos con hábitos correctos de alimentación y actividad física	Total de población de 19 años y menos encuestada	10	Porcentaje de la población de 19 años y menos que tienen correctos hábitos alimentarios y de actividad física	10

316 DIRECCIÓN GENERAL DE EPIDEMIOLOGÍA

No	PROGRAMA	INDICE	TIPO DE INDICADOR	NUMERADOR	DENOMINADOR	META FEDERAL	INDICADOR	META ESTATAL
1	Sistema Nacional de Vigilancia Epidemiológica	2.1.1	Resultado	Sumatoria de indicadores con incremento en 0 3 puntos con respecto del año anterior en cada una de las entidades federativas.	Total de indicadores evaluados	80	Desempeño general de cinco sistemas prioritarios del SINAVE mediante la evaluación periódica de 10 indicadores.	80
1	Sistema Nacional de Vigilancia Epidemiológica	2.1.2	Resultado	Número de Reportes de Información epidemiológica (Boletines) publicados en la página de la entidad por semana	Número programado de boletines por publicar en el año	95	Porcentaje de Reportes de Información Epidemiológica (Boletines) publicados	95
1	Sistema Nacional de Vigilancia Epidemiológica	2.1.3	Estructura	Número de unidades de V E hospitalaria con técnico capturista contratado.	Número de hospitales con Unidad de Vigilancia Epidemiológica Hospitalaria avalados por los Comités Estatales de V. E.	95	Fortalecimiento de las Unidades de Vigilancia Epidemiológica Hospitalaria (RHOVE, Diabetes y Registro de Cáncer) mediante contratación de personal capturista y paramédico	95
1	Sistema Nacional de Vigilancia Epidemiológica	2.1.4	Estructura	Número de unidades equipadas	Número de unidades por equipar.	80	Asegurar la operación de los Sistemas de Vigilancia Epidemiológica en todas las Jurisdicciones y Hospitales RHOVE, USMI y del Registro Nacional de Cáncer.	80
1	Sistema Nacional de Vigilancia Epidemiológica	2.2.1	Resultado	Panoramas publicados	Panoramas planeados	80	Publicación trimestral de panorama de Diabetes, de Morbilidad Materna Severa y otras enfermedades No Transmisibles.	80
1	Sistema Nacional de Vigilancia Epidemiológica	4.1.1	Proceso	Número de sistemas de V.E. supervisados	Número total de Sistemas de V.E. por supervisar	80	Supervisar los sistemas de vigilancia prioritarios en los diferentes niveles técnico administrativos para verificar el cumplimiento de los lineamientos de vigilancia epidemiológica	80
1	Sistema Nacional de Vigilancia Epidemiológica	5.1.1	Proceso	Número de eventos de capacitación para personal operativo realizados	Número de eventos de capacitación para personal operativo programados	80	Porcentaje de eventos de capacitación para personal operativo en la Entidad	80

INDICE: Representado por: *Número de Estrategia. Número de Línea de Acción. Número de Actividad General*

1	Sistema Nacional de Vigilancia Epidemiológica	6.1.1	Estructura	Equipo adquirido	Equipo programado	90	Porcentaje de UIES creadas o fortalecidas.	90
1	Sistema Nacional de Vigilancia Epidemiológica	6.1.2	Estructura	Número de centros estatales instalados.	Número de centros estatales programados.	90	Instalación de los centros estatales para el RSI	90
2	SINAVE (Componente de Vigilancia por Laboratorio)	4.1.1	Proceso	Número de diagnósticos con reconocimiento a la competencia técnica por el InDRE	Número de diagnósticos programados a la competencia técnica por el InDRE	5	Reconocimiento a la competencia técnica por el InDRE de los diagnósticos del marco analítico básico declarados por el LESP	5
2	SINAVE (Componente de Vigilancia por Laboratorio)	4.2.1	Proceso	Avance en el Índice de Desempeño año del curso vs. Índice de Desempeño del año anterior	Avance Programado en el Índice de Desempeño del año en curso	1	Medir el índice de desempeño de los diagnósticos del marco analítico básico declarados por el LESP	2
2	SINAVE (Componente de Vigilancia por Laboratorio)	5.1.2	Proceso	Número de muestras procesadas del Marco Analítico Básico en el LESP	Número de muestras aceptadas del Marco Analítico Básico en el LESP	95	Porcentaje de cobertura del servicio diagnóstico del Marco Analítico Básico	95
2	SINAVE (Componente de Vigilancia por Laboratorio)	5.1.3	Proceso	Número de muestras procesadas en tiempo de diagnóstico del Marco Analítico Básico	Número de muestras aceptadas del Marco Analítico Básico	90	Porcentaje de Oportunidad del servicio diagnóstico del Marco Analítico Básico	90
2	SINAVE (Componente de Vigilancia por Laboratorio)	6.1.1	Proceso	Diplomados realizados	Diplomados programados	100	Porcentaje de cumplimiento del programa de capacitación para fortalecer la competencia técnica	1

313 SECRETARIADO TÉCNICO DEL CONSEJO NACIONAL DE SALUD MENTAL

No	PROGRAMA	INDICE	TIPO DE INDICADOR	NUMERADOR	DENOMINADOR	META FEDERAL	INDICADOR	META ESTATAL
1	Salud Mental	1.1.1	Proceso	Número de polígonos intervenidos por el programa de salud mental	Número total de polígonos meta	40	Polígonos intervenidos por el programa de salud mental	2
1	Salud Mental	1.1.2	Proceso	Numero de unidades de consulta externa psiquiátrica con abasto suficiente de medicamento	Numero de unidades de consulta externa psiquiátrica	60	Unidades de consulta externa psiquiátrica con abasto suficiente de medicamento para favorecer la prevención secundaria de los trastornos mentales y del comportamiento.	60
1	Salud Mental	1.2.1	Proceso	Número de campañas realizadas	Número de centros de salud más número de centros integrales de salud mental	100	Campañas informativas sobre los signos y síntomas más frecuentes en centros de salud y centros integrales de salud mental	100
1	Salud Mental	1.2.3	Proceso	Numero de Usuarías que recibieron psicoeducación	Numero total de Usuarías	100	Psicoeducación a Usuarías del Hospital Psiquiátrico	100
1	Salud Mental	2.3.1	Proceso	Porcentaje de personal médico y/o paramédico de centros de salud	Total de personal médico y paramédico de centros de salud	15	Personal médico y/o paramédico de centros de salud capacitado en la Guía de Intervención mhGAP	15

INDICE: Representado por: Número de Estrategia. Número de Línea de Acción. Número de Actividad General

				capacitado en la Guía de Intervención mhGAP				
1	Salud Mental	2.3.2	Proceso	Porcentaje de personal de centro integral de salud mental capacitado en el uso de Guías Clínicas para la Atención de Trastornos Mentales	Total de personal de centro integral de salud mental	100	Personal de centro integral de salud mental capacitado en el uso de Guías Clínicas para la Atención de Trastornos Mentales	100
1	Salud Mental	2.3.6	Proceso	Numero de usuarias que reciben psicoterapia individual	Total de usuarias	20	Usuarías que reciben psicoterapia individual	20
1	Salud Mental	2.3.7	Proceso	Numero de familias de usuarias que reciben psicoterapia	Total de familias de usuarias	20	Familias de usuarias que reciben psicoterapia	20
1	Salud Mental	2.3.11	Proceso	Numero de usuarias que asisten a actividades recreativas y culturales intra y extramuros en el hospital psiquiátrico	Numero Total de usuarias en el hospital psiquiátrico	75	Usuarías que asisten a actividades recreativas y culturales intra y extramuros en el hospital psiquiátrico	75
1	Salud Mental	4.4.3	Proceso	Numero de prendas de ropa de calle	Total de prendas de ropa existentes	75	Prendas de ropa de calle existente en el hospital	75
1	Salud Mental	4.5.1	Proceso	Numero de usuarios que asisten voluntariamente a los talleres de rehabilitación Psicosocial	Total de usuarios hospitalizados	50	Usuarios que asisten voluntariamente a los talleres de rehabilitación Psicosocial bajo los lineamientos del Manual de Programas de Rehabilitación Psicosocial	50
1	Salud Mental	4.5.2	Proceso	Numero de usuarios que reciben apoyo económico por cada ocasion que asisten a los talleres de Rehabilitación Psicosocial	Total de usuarios que asisten al taller	100	Usuarios que reciben apoyo económico cuando asisten a los talleres de Rehabilitación Psicosocial	100
1	Salud Mental	4.5.3	Proceso	Numero de usuarios que asisten voluntariamente a salidas terapeuticas	Total de usuarios hospitalizados	50	Usuarios que asisten voluntariamente a salidas terapeuticas bajo los lineamientos del Manual de Rehabilitación Psicosocial	50
1	Salud Mental	5.1.6	Proceso	Numero de personal capacitado sobre Perspectiva de Género para la prevención y atención a la violencia en el marco de los Derechos Humanos	Total de Personal	30	Capacitación y sensibilización dirigida al personal sobre Perspectiva de Género para la prevención y atención a la violencia en el marco de los Derechos Humanos	30
1	Salud Mental	5.1.7	Proceso	Numero de personal capacitado en los Programas de Rehabilitación Psicosocial del Programa Nacional de Salud Mental: Modelo Miguel Hidalgo	Total de personal	30	Capacitación y sensibilización dirigida al personal sobre los Programas de Rehabilitación Psicosocial del Programa Nacional de Salud Mental: Modelo Miguel Hidalgo	30
1	Salud Mental	6.1.2	Proceso	Numero de campañas realizadas al interior de las unidades de hospitalización psiquiátrica	Total de unidades de hospitalización psiquiátrica	33	Campaña de Derechos Humanos al interior de las unidades de hospitalización	1

INDICE: Representado por: Número de Estrategia, Número de Línea de Acción, Número de Actividad General

315 SECRETARIADO TÉCNICO DEL CONSEJO NACIONAL PARA LA PREVENCIÓN DE ACCIDENTES

No	PROGRAMA	INDICE	TIPO DE INDICADOR	NUMERADOR	DENOMINADOR	META FEDERAL	INDICADOR	META ESTATAL
1	Seguridad Vial	1.1.1	Proceso	Número de Observatorios Estatales de Lesiones con acta de creación	Total de entidades federativas	19	Número de Observatorios Estatales de Lesiones con acta de creación entre el total de entidades federativas	1
1	Seguridad Vial	1.4.1	Proceso	Número de Observatorios Estatales de Lesiones que proporcionan semestralmente información al Observatorio Nacional	Número de Observatorios Estatales de Lesiones instalados	8	Número de Observatorios Estatales de Lesiones que proporcionan semestralmente información al Observatorio Nacional entre el número de Observatorios Estatales de Lesiones instalados	1
1	Seguridad Vial	2.2.1	Proceso	Número de municipios prioritarios con propuesta de adecuación integral del marco legal en materia de seguridad vial	Total de municipios prioritarios	27	Número de municipios prioritarios con propuesta de adecuación integral del marco legal en materia de seguridad vial entre el total de municipios prioritarios	4
1	Seguridad Vial	3.2.1	Proceso	Total de población del grupo de edad de 10 a 49 años que ha recibido pláticas de sensibilización sobre seguridad vial en las entidades federativas entre el total de población del grupo de edad de 10 a 49 años	Total de población del grupo de edad de 10 a 49 años	1	Total de población del grupo de edad de 10 a 49 años que ha recibido pláticas de sensibilización sobre seguridad vial en las entidades federativas	1
1	Seguridad Vial	4.1.1	Proceso	Número de Consejos Estatales para la Prevención de Accidentes conformados	Total de entidades federativas	23	Número de Consejos Estatales para la Prevención de Accidentes conformados entre el total de entidades federativas	1
1	Seguridad Vial	4.2.1	Proceso	Número de Consejos Estatales para la Prevención de Accidentes activos	Total de entidades federativas	20	Número de Consejos Estatales para la Prevención de Accidentes activos entre el total de entidades federativas	1
1	Seguridad Vial	5.1.1	Proceso	Número de municipios prioritarios que aplican controles de alcoholimetría	Total de municipios prioritarios	74	Número de municipios prioritarios que aplican controles de alcoholimetría entre el total de municipios prioritarios	4
1	Seguridad Vial	6.1.1	Proceso	Número de entidades federativas que cuentan con Centro Regulador de Urgencias Médicas en operación	Total de entidades federativas	14	Número de entidades federativas que cuentan con Centro Regulador de Urgencias Médicas en operación entre el total de entidades federativas	1

L00 CENTRO NACIONAL DE EQUIDAD DE GÉNERO Y SALUD REPRODUCTIVA

No	PROGRAMA	INDICE	TIPO DE INDICADOR	NUMERADOR	DENOMINADOR	META FEDERAL	INDICADOR	META ESTATAL
1	Prevención y Control del Cáncer de la Mujer	1.1.1	Proceso	Número de informes de campaña enviados al CNEGRS	Número de informes de campaña programados por entidad federativa	100	Proporción de informes estatales de campaña de la "semana de sensibilización en cáncer de cuello uterino" y del "mes del cáncer de la mujer" recibidos respecto a lo programado para el año	100

INDICE: Representado por: Número de Estrategia. Número de Línea de Acción. Número de Actividad General

CONVENIO-AFASPE-SIN/2016

1	Prevención y Control del Cáncer de la Mujer	4.2.1	Proceso	Mujeres de 40 a 69 años con mastografía de tamizaje	Mujeres de 40 a 69 años responsabilidad de la secretaria de salud programadas para tamizaje en el año en curso	26	Proporción de mujeres de 40 a 69 años que cuentan con detección con mastografía	29
1	Prevención y Control del Cáncer de la Mujer	4.3.1	Proceso	Mujeres de 25 a 64 años con citología o prueba de VPH de primera vez	Mujeres de 25 a 64 años programadas para tamizaje que equivalen a un tercio de la población de este grupo de edad	62	Proporción de mujeres de 25 a 64 años que cuentan con detección con citología o prueba de VPH	61
1	Prevención y Control del Cáncer de la Mujer	4.4.1	Proceso	Pruebas de VPH procesadas para el tamizaje primario o seguimiento de pacientes tratadas en clínicas de coloscopia	Pruebas de VPH procesadas para el tamizaje primario o seguimiento de pacientes tratadas en clínicas de coloscopia	100	Proporción de pruebas de VPH procesadas del total de pruebas asignadas a la entidad	60
1	Prevención y Control del Cáncer de la Mujer	6.5.1	Estructura	Número de citotecnólogos que cuentan con certificación	Número de citotecnólogos que interpretan citologías de tamizaje	70	Proporción de citotecnólogos que cuentan con certificación del total de citotecnólogos del programa	87
1	Prevención y Control del Cáncer de la Mujer	7.2.1	Resultado	Mujeres con resultado BIRADS 4 y 5 en la mastografía de tamizaje que cuentan con biopsia	Total de mujeres con resultado BIRADS 4 y 5 en la mastografía de tamizaje	95	Proporción de mujeres con resultado anormal en la mastografía que fueron evaluadas con biopsia del total de mujeres con resultado de BIRADS 4 o 5	95
1	Prevención y Control del Cáncer de la Mujer	7.2.2	Resultado	Mujeres con resultado de LEIAG o cáncer que recibieron atención coloscópica	Mujeres con resultado de LEIAG o cáncer	95	Proporción de mujeres de 25 a 64 años con resultado de LEIAG o cáncer con evaluación coloscópica	95
1	Prevención y Control del Cáncer de la Mujer	8.2.1	Estructura	Número grupos de acompañamiento emocional con personal acreditado en el Estándar de Acompañamiento Emocional	Número grupos de acompañamiento emocional en el programa en la entidad	100	Proporción de entidades que cuentan con grupo de acompañamiento emocional con personal acreditado en el Estándar de Acompañamiento Emocional	100
2	Salud Materna y Perinatal	1.1.1	Proceso	Número de consultas prenatales de primera vez otorgadas en el primer trimestre gestacional, en la Secretaría de Salud	Total de consultas de primera vez otorgadas sin importar trimestre gestacional, en la Secretaría de Salud.	40	Proporción de consultas prenatales de primera vez otorgadas durante el primer trimestre gestacional, del total de consultas de primera vez para el control prenatal en la Secretaría de Salud.	40
2	Salud Materna y Perinatal	1.5.1	Estructura	Número de recursos humanos contratados para la atención de la salud materna y neonatal, en la Secretaría de Salud.	Total de recursos humanos programados a contratar para la atención de la salud materna y neonatal en el año	100	Proporción de recursos humanos que fueron contratados para la atención de la salud materna y neonatal, en la Secretaría de Salud, con respecto a los programados en el año.	100
2	Salud Materna y Perinatal	1.7.1	Proceso	Número de pruebas de tamiz neonatal metabólico realizadas	Total de nacimientos en unidades de la Secretaría de Salud	80	Porcentaje de recién nacidos de la Secretaría de Salud, que se les realiza la prueba de tamiz neonatal metabólico	90

INDICE: Representado por: Número de Estrategia. Número de Línea de Acción. Número de Actividad General

2	Salud Materna y Perinatal	3 1 2	Proceso	Número de personal de salud de primer nivel de atención, capacitado en la atención pregestacional, prenatal, parto, puerperio y emergencias obstétricas	Total de personal de salud de primer nivel de atención, programado a capacitar en la atención pregestacional, prenatal, parto, puerperio y emergencias obstétricas, en el año	100	Proporción de personal de salud de primer nivel de atención que fueron capacitado en la atención pregestacional, prenatal, parto, puerperio y emergencias obstétricas.	90
2	Salud Materna y Perinatal	6 3 1	Proceso	Número de visitas de supervisión realizadas para revisar la salud materna y neonatal	Total de visitas de supervisión en el programadas para revisar la salud materna y neonatal programadas en el año	100	Proporción de supervisiones realizadas para revisar las actividades de salud materna y neonatal, con respecto a las programadas a realizar en el año	90
3	Salud Sexual y Reproductiva para Adolescentes	2 2 1	Proceso	Número de Promotores juveniles activos, capacitados en temas de Salud Sexual y Reproductiva	Total de Promotores juveniles activos	100	Porcentaje de Promotores juveniles activos, capacitados en el año	100
3	Salud Sexual y Reproductiva para Adolescentes	3 1 1	Estructura	Número de nuevos servicios amigables instalados para la atención de la salud sexual y reproductiva de la población adolescente	Número de servicios amigables para la atención de la salud sexual y reproductiva de la población adolescente programados.	100	Incremento porcentual en el número de servicios amigables para la atención de la salud sexual y reproductiva de la población adolescente.	100
3	Salud Sexual y Reproductiva para Adolescentes	3 2 1	Proceso	Servicios amigables en proceso de acreditación	Servicios amigables instalados oficialmente	20	Servicios amigables en proceso de acreditación	20
3	Salud Sexual y Reproductiva para Adolescentes	3 4 1	Proceso	Número de acciones comunitarias en salud sexual y reproductiva realizadas en el periodo	Número de promotores juveniles activos del periodo	9	Actividades comunitarias realizadas a través de los servicios amigables, por promotores y brigadistas juveniles	9
3	Salud Sexual y Reproductiva para Adolescentes	4 1 1	Estructura	Número de personas capacitadas en temas de salud sexual y reproductiva con calificación mayor a 8 u 80%	Total de personas asistentes a los cursos y talleres de capacitación en temas de salud sexual y reproductiva.	90	Porcentaje de personal capacitado y sensibilizado, que acredite un aprovechamiento mayor o igual a 8 u 80% en la evaluación del taller o evento	90
3	Salud Sexual y Reproductiva para Adolescentes	4 1 2	Estructura	Número de personas capacitadas en temas de salud sexual y reproductiva	Total de personas programadas para capacitación en temas de salud sexual y reproductiva	100	Personal de primer nivel de atención capacitado en temas de salud sexual y reproductiva	100
3	Salud Sexual y Reproductiva para Adolescentes	4 4 1	Resultado	Mujeres adolescentes usuarias activas de métodos anticonceptivos en la Secretaría de Salud	Total de población de mujeres adolescentes con vida sexual activa, responsabilidad de la Secretaría de Salud	60	Mujeres adolescentes con vida sexual activa que son usuarias activas de métodos anticonceptivos, y pertenecen a la población responsabilidad de la Secretaría de Salud	95
4	Planificación Familiar y Anticoncepción	1.1.1	Resultado	Número de mujeres que adoptan un método anticonceptivo por primera vez en la institución durante el año (incluye usuarias de condón)	Número programado de mujeres que adoptarán un método anticonceptivo proporcionado en unidades médicas de la Secretaría de Salud	950,538	Corresponde al número de nuevas aceptantes de métodos anticonceptivos durante el año, registradas en consulta externa (no incluye oclusiones tuberias bilaterales ni vasectomias)	35,823

INDICE: Representado por: Número de Estrategia. Número de Línea de Acción. Número de Actividad General

CONVENIO-AFASPE-SIN/2016

4	Planificación Familiar y Anticoncepción	2.3.1	Proceso	Número de personas capacitadas durante el año	Número de personas programadas para ser capacitadas en el año.	6,990	Personal capacitado respecto del programado	180
4	Planificación Familiar y Anticoncepción	2.7.1	Resultado	Número de usuarias activas de métodos anticonceptivos en la Secretaría de Salud registradas en el SIS al término del periodo reportado (31 de marzo, 30 junio, 30 septiembre y 31 diciembre)	Número de usuarias activas de métodos anticonceptivos en la Secretaría de Salud programadas al cierre del año	4,532,725	Corresponde al número de mujeres de 15 a 49 años de edad que no son derechohabientes de instituciones de seguridad social y que utilizan un método anticonceptivo proporcionado o aplicado en la Secretaría de Salud	84,420
4	Planificación Familiar y Anticoncepción	4.5.1	Proceso	Número de visitas de supervisión realizadas a jurisdicciones sanitarias y unidades médicas al año	Número de visitas de supervisión programadas a jurisdicciones sanitarias y unidades médicas al año (se programan al menos dos visitas al año por jurisdicción).	466	Corresponde al total de visitas de supervisión y asesoría que se realizan durante el año a jurisdicciones y unidades médicas de primer nivel de atención.	12
5	Prevención y Atención de la Violencia Familiar y de Género	1.1.2	Proceso	Número de herramientas de evaluación de riesgos aplicadas a los casos positivos a violencia familiar y de género	Número de herramientas de evaluación de riesgos programadas para su aplicación	484,254	Porcentaje de herramientas de evaluación de riesgos aplicadas a los casos positivos a violencia familiar y de género respecto de las herramientas programadas	16,447
5	Prevención y Atención de la Violencia Familiar y de Género	1.2.1	Proceso	Número de personal médico de los Servicios Estatales de Salud y de las diferentes Instituciones del Sistema Nacional de Salud capacitado y sensibilizado en la NOM 046	Número de personal médico de los Servicios Estatales de Salud y de las diferentes Instituciones del Sistema Nacional de Salud programado para la capacitación en la NOM046	3,225	Porcentaje de personal médico capacitado en la NOM-046 en relación a lo programado	135
5	Prevención y Atención de la Violencia Familiar y de Género	2.1.2	Resultado	Número de mujeres de 15 años y más, unidas en situación de violencia severa atendidas en los servicios especializados	Cálculo de mujeres de 15 años y más unidas, usuarias de los servicios de salud que se espera reciban atención especializada por violencia severa	249,410	Porcentaje de mujeres en situación de violencia familiar y de género severa atendidas en servicios especializados respecto de las esperadas	8,610
5	Prevención y Atención de la Violencia Familiar y de Género	2.2.1	Estructura	Número de vistas de supervisión a unidades de salud realizadas	Número de vista de supervisión a unidades de salud programadas	335	Porcentaje de visitas de supervisión de Violencia Familiar y de Género realizadas en relación a las programadas	3
5	Prevención y Atención de la Violencia Familiar y de Género	2.4.1	Resultado	Número de grupos formados de reeducación de víctimas	Número de grupos programados de reeducación de víctimas	968	Porcentaje de grupos formados de reeducación de víctimas en relación a los programados	40
5	Prevención y Atención de la Violencia Familiar y de Género	5.1.1	Proceso	Número de diseños de promoción y difusión elaborados	Número de diseños de promoción y difusión programado para su elaboración	7	Porcentaje de diseños de promoción y difusión elaborados en relación a lo programado	4

INDICE: Representado por: Número de Estrategia. Número de Línea de Acción. Número de Actividad General

5	Prevención y Atención de la Violencia Familiar y de Género	6.2.1	Resultado	Número de grupos formados de re-educación de agresores	Número de grupos programados de re-educación de agresores	888	Porcentaje de grupos formados de re-educación de agresores	40
5	Prevención y Atención de la Violencia Familiar y de Género	7.2.1	Resultado	Número de personas que manifestaron haber vivido una situación de violación sexual, que fueron atendidas en las primeras 72 hrs. en unidades de salud y se les brindo profilaxis para VIH/SIDA	Casos esperados en las unidades de salud de personas que manifestaron haber vivido una situación de violación sexual en las primeras 72 hrs.	8,194	Porcentaje de casos de violación sexual atendidos en las primeras 72 hrs. con profilaxis en relación con los casos esperados	31
6	Igualdad de Género en Salud	3.1.1	Estructura	Personal de salud de medicina, enfermería y trabajo social capacitado	Personal de salud de medicina, enfermería y trabajo social a capacitar	14,912	Porcentaje de personal de salud de medicina, enfermería y trabajo social capacitado en género en salud en el marco de los derechos humanos.	63

000 CENTRO NACIONAL DE PROGRAMAS PREVENTIVOS Y CONTROL DE ENFERMEDADES

No	PROGRAMA	INDICE	TIPO DE INDICADOR	NUMERADOR	DENOMINADOR	META FEDERAL	INDICADOR	META ESTATAL
1	Prevención y Control de la Rabia Humana	1.1.1	Proceso	Dosis de vacuna antirrábica aplicadas	Dosis de vacuna antirrábica programadas a aplicar	95	Mide la cobertura de dosis de vacuna antirrábica aplicada en perros y gatos	95
1	Prevención y Control de la Rabia Humana	1.2.1	Proceso	Número de viviendas trabajadas en el barrio casa por casa	Número de viviendas visitadas en el barrio casa por casa	70	Mide la cobertura de viviendas trabajadas en el área delimitada como de riesgo durante el barrio casa a casa	70
1	Prevención y Control de la Rabia Humana	2.2.1	Proceso	Número de personas agredidas o contactos que inician tratamiento	Número de personas agredidas o contactos valoradas según la normatividad	22	Mide la cobertura de tratamientos antirrábicos iniciados a personas agredidas o contactos	22
1	Prevención y Control de la Rabia Humana	3.1.1	Proceso	Número de perros y gatos esterilizados	Número de perros y gatos programados a esterilizar	90	Mide la cobertura de esterilizaciones quirúrgicas en perros y gatos en lugares de alta marginación	90
1	Prevención y Control de la Rabia Humana	4.1.1	Proceso	Muestras de cerebros de perros agresores, ferales y sospechosos de padecer rabia enviadas al laboratorio	Número de personas agredidas por animales sospechosos de rabia	69	Mide la cobertura de muestras cerebros de animales agresores, enfermos y ferales que se envían al laboratorio al laboratorio con base en el número de personas agredidas	69
2	Prevención y Control de la Brucelosis	3.2.1	Proceso	Número de pacientes probables de brucelosis que reciben tratamiento de primera vez	Número de pacientes con probable brucelosis (rosa de bengala positivo)	100	Mide la cobertura de enfermos con diagnóstico probables de brucelosis que reciben tratamiento	100
3	Prevención y Control de la Rickettsiosis	1.1.1	Proceso	Número de perros ectoparasitados con fipronil	Número de perros censados	90	Mide la cobertura de perros ectoparasitados con fipronil del total de perros censados en un operativo de barrio casa a casa	90

INDICE: Representado por, Número de Estrategia, Número de Línea de Acción, Número de Actividad General

CONVENIO-AFASPE-SIN/2016

3	Prevención y Control de la Rickettsiosis	1.1.4	Proceso	Número de casas rociadas con insecticida residual	Número de casas visitadas	80	Mide las casas que son rociadas con insecticida residual del total de casas visitadas en un operativo de barrido	80
3	Prevención y Control de la Rickettsiosis	1.1.5	Proceso	Número de perros ectoparasitados con ivermectina	Número de perros censados	70	Cobertura de perros ectoparasitados con ivermectina del total de perros censados en el operativo de barrido casa a casa	70
3	Prevención y Control de la Rickettsiosis	1.2.1	Proceso	Pacientes con probable Fiebre manchada de las Montañas Rocosas a los que se ministró tratamiento	Pacientes con probable Fiebre manchada de las Montañas Rocosas	100	Mide la proporción de cobertura de tratamientos otorgados a los enfermos probables de Fiebre Manchada de las Montañas Rocosas	100
4	Prevención y Control de Dengue y Otros Vectores	1.1.1	Proceso	Números de reuniones de Comités Intersectoriales realizadas	Números de reuniones de Comités Intersectoriales programadas	4	Mide el funcionamiento trimestral de los Comités mediante el porcentaje de cumplimiento de reuniones programadas.	4
4	Prevención y Control de Dengue y Otros Vectores	4.1.1	Proceso	Número de Semanas con Captura de Información en Plataforma	Número de Semanas en el periodo	48	Mide la regularidad en el reporte semanal de actividades mediante el porcentaje de registro en Plataforma de manera trimestral	48
4	Prevención y Control de Dengue y Otros Vectores	4.3.1	Proceso	Índice de Condición de Vivienda obtenido en Localidades prioritarias	Localidades prioritarias Programadas	100	Mide la probabilidad trimestral de que una vivienda sea infestada por el vector de acuerdo a las características de las viviendas.	90
4	Prevención y Control de Dengue y Otros Vectores	4.6.1	Proceso	Casos nuevos de dengue tratados	Casos nuevos de dengue notificados	100	Mide la proporción de tratamiento a casos nuevos de Dengue.	90
4	Prevención y Control de Dengue y Otros Vectores	5.2.1	Proceso	Localidades Prioritarias con Ovitrapas	Localidades Prioritarias	100	Mide semanalmente la variación de indicadores entomológicos de ovitrapas en las Localidades Prioritarias	100
4	Prevención y Control de Dengue y Otros Vectores	6.3.1	Proceso	Número de Localidades con Acciones de Control Larvario	Número de Localidades de Riesgo Programadas	100	Mide trimestralmente el cumplimiento en las acciones de control larvario en las localidades de riesgo.	90
4	Prevención y Control de Dengue y Otros Vectores	6.3.2	Proceso	Número de Localidades prioritarias con Acciones de Nebulización Espacial en UBV	Número de Localidades prioritarias Programadas	100	Mide trimestralmente el porcentaje de cumplimiento de nebulización espacial en localidades prioritarias	90
4	Prevención y Control de Dengue y Otros Vectores	6.3.3	Proceso	Casos Probables atendidos con acciones de Rociado Intradomiciliar reportados en la Plataforma de Vigilancia Entomológica y Control Integral del Vector	Casos Probables Notificados en la Plataforma del SINAVE	100	Mide trimestral el porcentaje de cumplimiento de atención con rociado residual intradomiciliar a casos probables reportados en la Plataforma del SINAVE	90
4	Prevención y Control de Dengue y Otros Vectores	6.4.1	Proceso	Localidades Prioritarias con Encuesta y Verificación Larvaria	Localidades intervenidas para Control Larvario	100	Mide trimestralmente el porcentaje de Localidades prioritarias con encuesta y verificación larvaria en localidades intervenidas con Control Larvario.	90
4	Prevención y Control de Dengue y Otros Vectores	9.1.1	Proceso	Unidades Entomológicas de Bioensayo en Funcionamiento	Unidades Entomológicas de Bioensayo Programadas	22	Mide la proporción de Unidades Entomológicas de Bioensayo funcionando	1

INDICE: Representado por: Número de Estrategia. Número de Línea de Acción. Número de Actividad General

							con respecto a las Unidades Previstas a funcionar por entidad federativa	
4	Prevención y Control de Dengue y Otros Vectores	9.2.1	Proceso	Número de Capacitaciones con perspectiva de género que participa en las acciones de vigilancia, prevención y control de la enfermedad.	Número de Capacitaciones Programadas al personal que participa en las acciones de vigilancia, prevención y control de la enfermedad.	32	Mide la proporción de personal operativo que participa en las acciones de vigilancia, prevención y control de la enfermedad y que se le ha brindado capacitación	1
4	Prevención y Control de Dengue y Otros Vectores	9.6.1	Proceso	Numero de estudios realizados al Personal que aplica Insecticidas Adulticidas Organofosforados con estudios de Niveles de Colinesterasa	Numero de estudios programados al Personal que aplica Insecticidas Adulticidas Organofosforados en el Programa	100	Mide la proporción de estudios realizados al personal que aplica Insecticidas Adulticidas Organofosforados en el que se vigilan efectos secundarios mediante estudios serológicos de Colinesterasa	100
4	Prevención y Control de Dengue y Otros Vectores	13.1.1	Proceso	Número de capacitaciones con perspectiva de género para la atención y manejo clínico de pacientes con FD y FHD realizadas	Numero de capacitaciones programas al Personal de Salud que participa en la atención y manejo clínico con pacientes con FD y FHD.	30	Mide la proporción de personal de salud capacitado en atención y manejo clínico de pacientes con FD y FHD con perspectiva de género.	1
4	Prevención y Control de Dengue y Otros Vectores	15.1.1	Proceso	Numero de Estudios de Investigación Operativa Realizados	Numero de Estudios de Investigación Operativa Programados	32	Se medirá el grado de cumplimiento de los Estudios de Investigación Operativa Programados en Vigilancia, Prevención y Control del Dengue	1
5	Prevención y Control del Paludismo	1.1.1	Proceso	Casos nuevos y sus convivientes con tratamiento.	Total de casos nuevos y convivientes notificados.	100	Tratamiento a casos nuevos y sus convivientes.	100
5	Prevención y Control del Paludismo	1.2.1	Proceso	Mujeres embarazadas con diagnóstico de paludismo que recibieron tratamiento	Mujeres embarazadas con diagnóstico de paludismo	100	Tratamientos que se otorgan a las mujeres que cursan con embarazo y tienen paludismo	100
5	Prevención y Control del Paludismo	1.3.2	Proceso	Total de muestras tomadas a pacientes con probable paludismo	Total de casos probables de paludismo reportados.	100	El indicador mide el porcentaje de casos probables a quienes se les tomo una gota gruesa para diagnóstico	100
5	Prevención y Control del Paludismo	1.6.1	Proceso	Número de reuniones del Comité Técnico Estatal de Certificación realizadas	Número de reuniones del Comité Estatal de Certificación programadas.	22	Reuniones del Comité Técnico Estatal que se realizan para gestionar o informar las acciones para lograr la certificación del estado como área libre de transmisión del paludismo	4
5	Prevención y Control del Paludismo	2.1.1	Proceso	Número de puestos de notificación en localidades prioritarias visitados	Número de puestos de notificación existentes en localidades prioritarias	90	Estima la proporción de puestos de notificación que son visitados por personal del programa para la promoción de la notificación	85
5	Prevención y Control del Paludismo	2.3.1	Proceso	Número de localidades prioritarias con platicas	Total de localidades prioritarias.	100	Estima la cobertura informativa del programa estatal de prevención y control	95

INDICE: Representado por: Número de Estrategia, Número de Línea de Acción, Número de Actividad General

CONVENIO-AFASPE-SIN/2016

				informativos de paludismo a la comunidad			del paludismo a sus comunidades prioritarias.	
5	Prevención y Control del Paludismo	3.2.1	Proceso	Personal de salud capacitado con perspectiva de género para la vigilancia epidemiológica y atención médica del paludismo.	Personal de salud existente	100	Cuantifica la capacitación al personal de salud	100
5	Prevención y Control del Paludismo	4.1.1	Resultado	Localidades prioritarias con infestación larvina menor al 1% de caladas positivas posterior a la intervención comunitaria.	Localidades prioritarias con positividad larvina mayor a 1% en los estudios entomológicos previos.	100	Mide la eficacia de las acciones para la eliminación y control de los criaderos de anofelinos realizadas por la comunidad.	100
5	Prevención y Control del Paludismo	5.1.1	Proceso	Número de localidades prioritarias trabajadas con eliminación de criaderos de anofelinos	Número de localidades prioritarias	450	Estima la cobertura de localidades prioritarias trabajadas mediante la participación comunitaria en la eliminación de criaderos y hábitats de los anofelinos	220
5	Prevención y Control del Paludismo	7.1.1	Proceso	Número de Localidades prioritarias con pabellones impregnados con insecticidas, en uso.	Total de localidades prioritarias con distribución de pabellones impregnados de insecticida	450	Estima la proporción de localidades prioritarias que usan pabellones impregnados de insecticida	85
5	Prevención y Control del Paludismo	8.1.1	Resultado	Número de brotes atendidos en las primeras 24 horas a partir de la notificación	Total de brotes notificados	100	Se medirá la oportunidad para la atención de brotes por paludismo la cual debe ser en menos de 24 horas a partir de la notificación	100
7	Prevención y Control de la Enfermedad de Chagas	1.1.2	Proceso	Total de localidades prioritarias con estudios entomológicos realizados.	Total de localidades prioritarias con estudios entomológicos programados.	103	Localidades prioritarias que deberán ser encuestadas entomológicamente, previos y posteriores a las intervenciones de control químico.	2
7	Prevención y Control de la Enfermedad de Chagas	3.1.1	Proceso	Número de localidades rociadas con insecticida residual	Número de localidades programadas a rociar.	103	Número de localidades prioritarias con rociado intradomiciliar, aplicado en dos ciclos en las localidades con vigilancia entomológica.	2
7	Prevención y Control de la Enfermedad de Chagas	4.2.1	Proceso	Número de tratamientos supervisados.	Número de casos confirmados con dos pruebas serológicas distintas.	1,502	Total de casos confirmados en los que se ministra el tratamiento supervisado, de acuerdo a los lineamientos especificados en el Manual de Diagnóstico y Tratamiento de la Enfermedad de Chagas.	10
7	Prevención y Control de la Enfermedad de Chagas	5.2.1	Proceso	Número de serologías positivas realizadas en donantes de sangre doblemente reactivos	Número donantes de sangre doblemente reactivos	100	Indicador de proceso: Cuantifica el incremento anual en el número de pruebas de tamizaje que son tomadas y confirmadas serológicamente en centros de transfusión sanguínea.	30
8	Prevención y Control de las Leishmaniasis	1.5.1	Proceso	Número de casos confirmados por el laboratorio	Número de casos registrados de leishmaniasis	587	Casos probables que se confirmarán mediante el diagnóstico de laboratorio anualmente.	2

INDICE Representado por: Número de Estrategia. Número de Línea de Acción. Número de Actividad General


8	Prevención y Control de las Leishmaniasis	2.1.1	Proceso	Número de talleres realizados	Número de talleres programados	9	Brindar capacitación profesional y técnica para integrar vigilancia clínica, epidemiológica, de laboratorio, entomológica y ambiental.	1
8	Prevención y Control de las Leishmaniasis	3.1.1	Resultado	Número casos tratados supervisados hasta su curación.	Número de casos tratados	560	Casos a los que se les ministrarán tratamiento supervisado hasta su curación	2
8	Prevención y Control de las Leishmaniasis	4.1.1	Proceso	Número de pláticas realizadas a la comunidad y sector de turismo	Número de pláticas programadas a la comunidad y sector de turismo	18	Pláticas, cursos, talleres para promover en comunidades de las áreas endémicas, las medidas preventivas individuales, familiares y colectivas.	1
9	Prevención y Control de la Intoxicación por Picadura de Alacrán	1.1.1	Proceso	Número de localidades con encuesta entomológicas realizadas.	Número de localidades prioritarias programadas	195	El indicador medirá el número de localidades en las que se haya llevado a cabo la encuesta entomológica para actualizar el inventario de especies de alacranes y estratificar el riesgo de acuerdo a la toxicidad de las especies identificadas.	4
9	Prevención y Control de la Intoxicación por Picadura de Alacrán	2.2.1	Proceso	Número de viviendas mejoradas con colocación de cielo raso y encalado de paredes exteriores.	Numero de viviendas programadas en localidades prioritarias (20%)	195	Mejoramiento de la vivienda en 325 localidades acumuladas en el periodo. Estimada por mejoras con materiales locales en paredes y techo, eliminación de sitios de refugio de alacranes intradomiciliarios mediante ordenamiento del medio, instalación de cielo raso, pabellones mosquitero en camas o cualquier otro sitio de reposo y pemocta.	100
9	Prevención y Control de la Intoxicación por Picadura de Alacrán	3.1.1	Proceso	Número de localidades rociadas	Número de localidades programadas a rociar	195	Se pretende establecer el control químico del vector mediante rociado residual intradomiciliario restringido a localidades prioritarias de alta incidencia	4
9	Prevención y Control de la Intoxicación por Picadura de Alacrán	4.2.1	Proceso	Casos con tratamiento oportuno	Número casos notificados en SUIVE	100	Pretende mejorar el acceso a servicios de salud de calidad capacitando personal comunitario voluntario para que aplique de manera oportuna el tratamiento específico en la misma localidad donde ocurra la picadura de alacrán	4
9	Prevención y Control de la Intoxicación por Picadura de Alacrán	4.2.2	Resultado	Número de casos por intoxicación por picadura de alacrán IPPA atendidos antes de 30 minutos	Total de casos notificados por intoxicación por picadura de alacrán IPPA	100	El indicador medirá el número de casos a los que se les ministre con oportunidad el tratamiento faboterápico específico, estimado por aquellos pacientes que son tratados en los primeros 30 minutos después de ser picados por el alacrán.	100
9	Prevención y Control de la Intoxicación por Picadura de Alacrán	4.3.1	Resultado	Número de casos registrados en el SUIVE	Número de casos esperados para el 2015	219.829	Pretende vigilar el impacto de las acciones de prevención y autocuidado a través del monitoreo de la reducción en el número de casos de Intoxicación por Picadura de Alacrán.	2.000

INDICE: Representado por: Número de Estrategia. Número de Línea de Acción. Número de Actividad General

10	Prevención y Control de la Diabetes	1.1.1	Proceso	Número de detecciones de diabetes mellitus realizadas en la población de 20 años y más, responsabilidad de la Secretaría de Salud	Número de detecciones de diabetes mellitus programadas en la población de 20 años y más, responsabilidad de la Secretaría de Salud	100	Realizar detecciones de diabetes mellitus en la población de 20 años y más de edad, responsabilidad de la Secretaría de Salud.	100
10	Prevención y Control de la Diabetes	3.1.3	Estructura	Numero de UNEMES EC alineadas a la Estrategia Nacional para la Prevención y el Control del sobrepeso, obesidad y la diabetes.	Número de UNEMES EC en función	100	UNEMES EC que cuentan con lo necesario para realizar acciones (Gestión, atención y capacitación) alineadas a la Estrategia Nacional para la Prevención y el Control del sobrepeso, obesidad y la diabetes.	100
11	Prevención y Control de la Obesidad y Riesgo Cardiovascular	1.1.1	Proceso	Número de detecciones de obesidad realizadas en población de 20 años y más, responsabilidad de la Secretaría de Salud	No. de detecciones programadas* para realizarse en población de 20 años y más, responsabilidad de la Secretaría de salud * La programación es: 33% de la PRSS *2 más el 7% de la PRSS	100	Realizar detección oportuna de obesidad en población de 20 años y más responsabilidad de la Secretaría de Salud	100
11	Prevención y Control de la Obesidad y Riesgo Cardiovascular	1.1.2	Proceso	Número de detecciones hipertensión arterial realizadas en población de 20 años y más, responsabilidad de la Secretaría de Salud	Número de detecciones programadas para realizarse en población de 20 años y más, responsabilidad de la Secretaría de salud	100	Realizar detección oportuna de hipertensión arterial, en población de 20 años y más, responsabilidad de la Secretaria de Salud	100
11	Prevención y Control de la Obesidad y Riesgo Cardiovascular	2.1.1	Proceso	Pacientes con hipertensión arterial en tratamiento a los que se le midió y registró la presión arterial	Pacientes con hipertensión arterial en tratamiento en el 1er nivel de atención	100	Dar el seguimiento oportuno, que contribuya al control adecuado de los pacientes con Hipertensión Arterial a través de la medición y registro de presión arterial en el primer nivel de atención.	100
11	Prevención y Control de la Obesidad y Riesgo Cardiovascular	4.2.1	Resultado	Porcentaje de pacientes con dislipidemias en tratamiento en el 1er. nivel de atención y que alcanzaron sus metas de control	Pacientes con dislipidemias que están en tratamiento en el 1er. nivel de atención	100	Porcentaje de pacientes con dislipidemias en tratamiento en el 1er. nivel de atención y que alcanzaron sus metas de control	100
11	Prevención y Control de la Obesidad y Riesgo Cardiovascular	4.2.2	Estructura	Número del personal operativo contratado, participando en la ENPyCSOD, y que realiza funciones de acuerdo a lo marcado en los lineamientos	Número de personal programado para contratación a través de RAMO 12, que participa en la ENPyCSOD.	100	Porcentaje de personal operativo contratado, que realiza las funciones para la ENPyCSOD, de acuerdo a lo marcado en los lineamientos	100
12	Atención del Envejecimiento	1.1.1	Resultado	Número de informes elaborados por supervisión previa o de evaluación de meta	Número de supervisiones y/o asesoría	10	Verifica y evalúa las acciones realizadas o el cumplimiento de las mismas sugerido en base a lineamientos técnico-normativos, redactado en un informe como evidencia documental y/o verificables a	6

INDICE: Representado por: Número de Estrategia, Número de Línea de Acción, Número de Actividad General

						través de la medición de avances de indicadores		
12	Atención del Envejecimiento	2.1.1	Resultado	Número de capacitaciones sobre temas de alto impacto en la salud de la persona adulta mayor realizados	Número de cursos sobre temas de alto impacto en la salud de la persona adulta mayor programados	5	Realización de cursos sobre temas de alto impacto en la salud de la persona adulta mayor a personal de salud o cuidadores	2
12	Atención del Envejecimiento	4.1.1	Estructura	Número de reuniones de orientaciones y/o gestiones realizadas sobre la implementación de centros de día	Número de reuniones de orientaciones y/o gestiones programadas sobre la implementación de centros de día	12	Son las reuniones de trabajo que tienen como objeto orientar y/o gestionar los requerimientos necesarios para la implementación del Centro de Día para la persona Adulta Mayor	1
12	Atención del Envejecimiento	5.1.1	Proceso	Número de COESAEN Activos	Número de COESAEN existentes	30	Es aquel que cumple con los lineamientos acordados al DOF del CONAEN integrado en la entidad federativa y sesiona como mínimo seis veces al año con fundamento en acciones para la persona Adulta Mayor, así como la generación de acuerdos y seguimiento de compromisos	1
12	Atención del Envejecimiento	5.1.2	Resultado	N° de oficios enviados a entidades federativas con los lineamientos de la SSGG a población de 60 años y más	N° de oficios realizados con los lineamientos de la SSGG a población de 60 años y más	32	Son las acciones de detección y control realizadas a la persona adulta mayor durante la SSGG	1
12	Atención del Envejecimiento	6.2.2	Resultado	Detecciones realizadas de síndromes geriátricos (caídas e incontinencia urinaria) en población adulta mayor no asegurada	Detecciones programadas de síndromes geriátricos (caídas e incontinencia urinaria) en población adulta mayor no asegurada	20	Es el número de detección de Síndromes Geriátricos en su componentes que son caídas e incontinencia urinaria en personas adultas mayores no aseguradas	20
12	Atención del Envejecimiento	6.2.3	Resultado	Detecciones realizadas de Salud Mental (depresión y alteraciones de memoria) en población adulta mayor no asegurada	Detecciones programadas de Salud Mental (depresión y alteraciones de memoria) en población adulta mayor no asegurada	30	Es el número de detecciones en Salud Mental en su componentes de depresión y alteraciones de memoria en personas adultas mayores no aseguradas	30
12	Atención del Envejecimiento	6.2.4	Resultado	Detecciones realizadas de Sintomatología de Prostática Benigna en población masculina de 45 años y más no aseguradas	Detecciones programadas de Sintomatología de Prostática Benigna en población masculina de 45 años y más no aseguradas	50	Es el número de detecciones de sintomatología de Hiperplasia Prostática Benigna en población masculina de 45 años y más no aseguradas	50
12	Atención del Envejecimiento	6.2.5	Resultado	Detecciones de riesgo de fracturas por Osteoporosis realizadas en población de 50 años y más no aseguradas	Detecciones de riesgo de fracturas por Osteoporosis programadas en población de 50 años y más no aseguradas	20	Es el número de detecciones de riesgo por fracturas de osteoporosis en personas de 50 años y más no aseguradas	20



INDICE Representado por: Número de Estrategia. Número de Línea de Acción. Número de Actividad General

13	Prevención, Detección y Control de los Problemas de Salud Bucal	4 3 1	Resultado	Total de actividades preventivas intramuros realizadas	Total de actividades preventivas intramuros programadas por 100	37 052 496	Corresponde a la aplicación del Esquema Básico de Prevención en Salud Bucal en las unidades aplicativas.	1 011 128
13	Prevención, Detección y Control de los Problemas de Salud Bucal	4 4 1	Resultado	Actividades preventivas extramuros realizadas	Actividades preventivas extramuros programadas por 100	151 107 168	Contempla la aplicación del Esquema Básico de Prevención en Salud Bucal para preescolares y escolares así como, actividades preventivas a población en general.	4 869 342
13	Prevención, Detección y Control de los Problemas de Salud Bucal	9 4 1	Resultado	Número de consultas estomatológicas realizadas	Número de consultas estomatológicas programadas por 100.	9 351 037	Se contempla el total de consultas de primera vez y subsecuentes del servicio estomatológico.	288 230
14	Prevención y Control de la Tuberculosis	1 2 1	Proceso	Número de eventos de capacitación en tuberculosis realizados	Número de eventos de capacitación en tuberculosis programados	123	Eventos de capacitación dirigidos al personal de salud sobre la prevención y control de la tuberculosis, realizados en las entidades federativas.	1
14	Prevención y Control de la Tuberculosis	1 5 1	Proceso	Número de sintomáticos respiratorios identificados	Número de sintomáticos respiratorios programados	308 377	Cobertura de detección de sintomáticos respiratorios	14 000
14	Prevención y Control de la Tuberculosis	1 5 2	Proceso	Número de casos de tuberculosis ingresados a tratamiento	Número total de casos registrados de tuberculosis programados	14 191	Tratamiento a los casos de tuberculosis registrados (Casos Nuevos y re-tratamientos)	654
14	Prevención y Control de la Tuberculosis	2 4 1	Proceso	Número de personas con tuberculosis fármacorresistente que ingresaron al tratamiento con fármacos de segunda línea.	Número de personas con tuberculosis fármacorresistente para recibir esquema de tratamiento con fármacos de segunda línea programados.	287	Tratamiento de personas con tuberculosis fármacorresistente diagnosticados	13
14	Prevención y Control de la Tuberculosis	5 1 1	Proceso	Número de visitas de asesoría y supervisión realizadas	Número de visitas de asesoría y supervisión programadas	673	Realización de visitas de asesoría y supervisión programadas por nivel estatal a los niveles locales.	6
15	Eliminación de la Lepra	1 1 1	Proceso	Número de eventos de capacitación de lepra realizados.	Número de eventos de capacitación de lepra programados.	33	Porcentaje de cumplimiento de eventos de capacitación enfocados al manejo integral de todas las personas afectadas por lepra.	2
15	Eliminación de la Lepra	1 2 1	Resultado	Casos nuevos de lepra identificados.	Casos nuevos de lepra programados.	100	Porcentaje de casos nuevos de lepra encontrados de manera trimestral entre contactos de pacientes y en sintomáticos dermatológicos.	30
15	Eliminación de la Lepra	2 1 1	Resultado	Número de baciloscopias e histopatologías realizadas a casos en prevalencia y en vigilancia postratamiento.	Número de baciloscopias e histopatologías programadas a casos en prevalencia y en vigilancia postratamiento.	3 603	Porcentaje de toma de baciloscopias e histopatologías realizadas a casos en prevalencia y en vigilancia postratamiento.	666

INDICE: Representado por: *Número de Estrategia. Número de Línea de Acción. Número de Actividad General*


15	Eliminación de la Lepra	5.2.1	Proceso	Número de eventos realizados en donde se entregó material de difusión.	Número de eventos programados en donde se entregó material de difusión.	33	Cumplimiento de entrega de material de difusión en eventos.	2
16	Atención de Urgencias Epidemiológicas y Desastres	1.1.1	Proceso	Reuniones del Comité Estatal para la Seguridad en Salud realizadas.	Reuniones del Comité Estatal para la Seguridad en Salud programadas.	128	Verificar la realización de las reuniones ordinarias trimestrales del Comité Estatal para la Seguridad en Salud durante el año. Total 4 estatal.	4
16	Atención de Urgencias Epidemiológicas y Desastres	3.1.1	Proceso	Cursos de capacitación realizados	Cursos de capacitación programados	64	Cursos de capacitación realizados por la entidad federativa para el personal involucrado en la operación del programa.	2
16	Atención de Urgencias Epidemiológicas y Desastres	4.1.1	Estructura	Kits de reservas estratégicas integrados.	Kits de reservas estratégicas programados	96	Integración de kits de insumos y medicamentos para la atención de emergencias en salud.	3
16	Atención de Urgencias Epidemiológicas y Desastres	5.1.1	Resultado	Total de emergencias en salud (brotes y desastres) atendidas en menos de 48 horas	Total de emergencias en salud (brotes y desastres) registradas	100	Emergencias en salud atendidas con oportunidad (brotes en menos de 24 hrs. y desastres en menos de 48 hrs)	95
16	Atención de Urgencias Epidemiológicas y Desastres	5.2.1	Proceso	Supervisiones a jurisdicciones sanitarias realizadas	Supervisiones a jurisdicciones sanitarias programadas	64	Visitas de supervisión a jurisdicciones sanitarias para verificar la implementación y operación del programa.	4
17	Prevención de Enfermedades Diarréicas Agudas y Cólera	1.1.1	Proceso	Reuniones trimestrales del Grupo Técnico Estatal e Intersectorial de EDA y cólera realizadas	Reuniones trimestrales del Grupo Técnico Estatal e Intersectorial de EDA y cólera programadas.	128	Verificar la realización de las reuniones ordinarias del Grupo Técnico Estatal e Intersectorial de EDA y cólera. Total 4 estatal.	4
17	Prevención de Enfermedades Diarréicas Agudas y Cólera	2.1.1	Resultado	Casos de EDA de unidades de salud seleccionadas con muestra de hisopo rectal.	Total estatal de EDAS notificadas en el SUIVE de las unidades de salud seleccionadas.	2	Se refiere al porcentaje de casos de EDA que acuden a unidades de atención del sector salud seleccionadas, a quienes se le obtiene muestra con hisopo rectal para búsqueda de V. cholerae; mínimo al 2% de los casos de EDA que acuden a la unidad.	2
17	Prevención de Enfermedades Diarréicas Agudas y Cólera	3.1.1	Proceso	Campañas de prevención realizadas.	Campañas de prevención programadas.	32	Realización de campañas de prevención para EDA y Cólera.	1
17	Prevención de Enfermedades Diarréicas Agudas y Cólera	3.1.2	Proceso	Operativos preventivos en áreas de riesgo realizados	Operativos preventivos en áreas de riesgo programados	32	Se refiere a la realización de operativos preventivos en áreas de riesgo, por ejemplo en ferias, periodos vacacionales, fiestas religiosas, etc.	1
17	Prevención de Enfermedades Diarréicas Agudas y Cólera	4.1.1	Estructura	Kits de insumos y medicamentos integrados por el Estado	kits de insumos y medicamentos programados por el estado	160	Integración de kits de insumos y medicamentos para la atención médica de casos de diarrea y sospechosos de cóler en unidades de salud.	5
17	Prevención de Enfermedades	5.1.1	Proceso	Número de cursos-talleres realizados en referencia al	Número de cursos-talleres programados en referencia	64	Realización de cursos y/o talleres para desarrollar habilidades y destrezas en los	2

INDICE: Representado por: Número de Estrategia. Número de Línea de Acción. Número de Actividad General

	Diarréicas Agudas y Cólera			programa de prevención de EDA/Cólera	al programa de prevención de EDA/Cólera		temas del programama de Prevención de EDA/Cólera	
17	Prevención de Enfermedades Diarréicas Agudas y Cólera	5.2.1	Proceso	Supervisiones a jurisdicciones sanitarias realizadas	Supervisiones a jurisdicciones sanitarias programadas	64	Visitas de supervisión a jurisdicciones sanitarias para verificar la implementación y operación del programa.	6

K00 CENTRO NACIONAL PARA LA PREVENCIÓN Y EL CONTROL DEL VIH/SIDA

No	PROGRAMA	INDICE	TIPO DE INDICADOR	NUMERADOR	DENOMINADOR	META FEDERAL	INDICADOR	META ESTATAL
1	Respuesta al VIH/SIDA e ITS	2.2.1	Proceso	Condomes distribuidos a personas con VIH e ITS en Servicios Especializados	Personas en TAR registrados en el SALVAR	194	Mide el número de condones distribuidos en el año por persona con VIH e ITS que acuden a los servicios especializados (Sais y Capasits).	194
1	Respuesta al VIH/SIDA e ITS	4.1.1	Resultado	Personas seropositivas no tratadas anteriormente cuyo primer recuento de linfocitos CD4 fue menor a 200 células/µl en la SS.	Personas seropositivas no tratadas anteriormente que tuvieron el primer recuento de linfocitos CD4 en el año en la SS.	100	Es la proporción de personas no tratadas anteriormente con un recuento de linfocitos CD4 menor a 200 células/µl, con respecto a la meta de personas no tratadas anteriormente, que tuvieron un primer recuento de CD4 durante el periodo de notificación en la Secretaría de Salud (SS).	100
1	Respuesta al VIH/SIDA e ITS	4.2.1	Resultado	Personas con al menos 6 meses en tratamiento ARV en la Secretaría de Salud con carga viral indetectable	Personas con al menos 6 meses en tratamiento ARV en la Secretaría de Salud.	75	Mide impacto de la terapia ARV (TAR) en las personas con al menos 6 meses en TAR en la Secretaría de Salud, a través del porcentaje de personas con carga viral indetectable con 6 meses o más en TAR, con respecto al total de personas con 6 meses o más en tratamiento.	75
1	Respuesta al VIH/SIDA e ITS	4.3.1	Proceso	Personas en TAR que refirieron a tratamiento para la TB activa en la Secretaría de Salud	Personas con TB y VIH en la Secretaría de Salud.	100	Es el porcentaje de personas referidas a tratamiento para la TB activa en personas en TAR en la Secretaría de Salud, con respecto a la estimación personas en TAR en necesidad de tratamiento para la TB en la Secretaría de Salud.	100
1	Respuesta al VIH/SIDA e ITS	5.1.1	Proceso	Consultas de ITS subsecuentes en la Secretaría de Salud	Consultas de ITS de primera vez en la Secretaría de Salud.	100	Intenta analizar el proceso de atención y seguimiento de las ITS en la Secretaría de Salud, a través de la relación de las consultas de primera vez y subsecuentes. Supone que las consultas subsecuentes deben ser mayores o iguales a las consultas de primera vez, toda vez que un caso de ITS requiere de un mínimo de dos visitas para su control.	100
1	Respuesta al VIH/SIDA e ITS	6.2.1	Resultado	Porcentaje de cambio entre el año base y el año de registro de casos nuevos confirmados de VIH y sida por transmisión vertical.	Meta de porcentaje de cambio entre el año base y el año de registro de casos nuevos confirmados de VIH y sida por transmisión vertical.	100	Mide el porcentaje de cumplimiento del cambio entre el año base (2013) y el año de registro de casos nuevos confirmados de VIH y sida por transmisión vertical, con respecto a la meta de cambio anual.	100


INDICE: Representado por: **Número de Estrategia. Número de Línea de Acción. Número de Actividad General**


R00 CENTRO NACIONAL PARA LA SALUD DE LA INFANCIA Y LA ADOLESCENCIA

No	PROGRAMA	INDICE	TIPO DE INDICADOR	NUMERADOR	DENOMINADOR	META FEDERAL	INDICADOR	META ESTATAL
1	Vacunación Universal	1.1.1	Resultado	Número de niños menores de un año de edad con esquema completo de vacunación.	Niños menores de un año de edad para la Secretaría de Salud.	90	Porcentaje de cobertura de vacunación con esquema completo en menores de un año de edad	90
1	Vacunación Universal	1.2.1	Resultado	Total de niñas con segunda dosis de Vacuna contra VPH	Población de niñas de 10 años para la Secretaría de Salud.	90	Cobertura de vacuna VPH aplicada en Semanas Nacionales de Salud	90
1	Vacunación Universal	1.3.1	Proceso	Número de capacitaciones realizadas del Programa de Vacunación Universal a personal de salud	Total de capacitaciones para personal de salud programadas por el Programa de Vacunación Universal	90	Capacitaciones realizadas del Programa de Vacunación Universal al personal de salud involucrado.	90
1	Vacunación Universal	1.4.1	Proceso	Número de supervisiones realizadas al Programa de Vacunación Universal.	Número de supervisiones programadas al Programa de Vacunación Universal.	90	Supervisiones realizadas del Programa de Vacunación Universal.	90
1	Vacunación Universal	1.5.1	Resultado	Dosis de vacunas de SRP registradas en el SIS	Niños de un año de edad de acuerdo a la Distribución Poblacional de Responsabilidad Institucional para la Secretaría de Salud	95	Cobertura de vacunación de SRP al año de edad	90
1	Vacunación Universal	1.5.2	Proceso	Número de Unidades con dosis registradas en el Sistema de Información en Salud	Total de Unidades Médicas que ofertan servicios de Vacunación y cuentan con CLUES	95	La proporción del total de Unidades Médicas que registran dosis aplicadas del esquema de Vacunación mensualmente en el Sistema de Información en Salud.	90
2	Salud para la Infancia y la Adolescencia	3.1.1	Proceso	Número de supervisiones realizadas al Programa de Atención a la Salud de la Infancia y la Adolescencia en el año.	Número de supervisiones programadas al Programa de Atención a la Salud de la Infancia y la Adolescencia en el año.	80	La proporción de supervisiones realizadas al Programa de Atención a la Salud de la Infancia y la Adolescencia en el año.	80
2	Salud para la Infancia y la Adolescencia	4.1.1	Proceso	Número de personal de salud en contacto con el paciente del primer nivel de atención, capacitado en atención integrada en la infancia y la adolescencia.	Total de personal de los Servicios de Salud del primer nivel de atención en contacto con el paciente.	20	La proporción del personal de Salud del primer nivel de atención en contacto con el paciente, capacitado en temas de atención integrada en la infancia y la adolescencia en modalidad presencial o a distancia.	30
3	Cáncer en la Infancia y la Adolescencia	1.1.1	Proceso	Número supervisiones realizadas a los procesos del Programa de Cáncer en Unidades de Primer Nivel de Atención y la(s) UMA que realizan acciones del programa de Cáncer.	Número supervisiones programadas a los procesos del Programa de Cáncer en Unidades de Primer Nivel de Atención y la(s) UMA que realizan acciones del programa de Cáncer.	90	Supervisiones realizadas a unidades médicas acreditadas en oncología pediátrica y de primer nivel de atención	90

INDICE: Representado por: Número de Estrategia. Número de Línea de Acción. Número de Actividad General

CONVENIO-AFASPE-SIN/2016

3	Cáncer en la Infancia y la Adolescencia	2.1.2	Proceso	Número de talleres realizados de Búsqueda intencionada de casos con sospecha de cáncer.	Número de talleres de búsqueda intencionada de casos con sospecha de cáncer programados	100	Talleres de búsqueda intencionada de casos con sospecha de cáncer	100
3	Cáncer en la Infancia y la Adolescencia	4.1.1	Proceso	Material de difusión Realizado	Material de difusión programado	80	Material de Difusión relacionado al Programa Sigamos	80
3	Cáncer en la Infancia y la Adolescencia	4.1.2	Proceso	Capacitaciones realizadas en temas de Sigamos Aprendiendo en el Hospital	Realizar capacitaciones en temas de Sigamos Aprendiendo en el Hospital programadas	100	Capacitaciones en temas de Sigamos Aprendiendo en el Hospital	100
3	Cáncer en la Infancia y la Adolescencia	4.2.1	Proceso	Número de Aulas activadas	Número de Aulas programadas a activar	100	Activar las Aulas de Sigamos Aprendiendo en el Hospital en las entidades federativas	100



INDICE: Representado por. Número de Estrategia. Número de Línea de Acción. Número de Actividad General

ANEXO 5

CONVENIO ESPECIFICO EN MATERIA DE MINISTRACIÓN DE SUBSIDIOS PARA EL FORTALECIMIENTO DE ACCIONES DE SALUD PÚBLICA EN LAS ENTIDADES FEDERATIVAS QUE CELEBRAN, EL EJECUTIVO FEDERAL, POR CONDUCTO DE "LA SECRETARÍA", Y EL ESTADO LIBRE Y SOBERANO DE SINALOA, POR CONDUCTO DE "LA ENTIDAD".

Relación de insumos federales enviados en especie por "LOS PROGRAMAS" en materia de Salud Pública

310 DIRECCIÓN GENERAL DE PROMOCIÓN DE LA SALUD

No.	PROGRAMA	INDICE	FUENTE DE FINANCIAMIENTO	CONCEPTO	PRECIO UNITARIO	CANTIDAD	TOTAL (PESOS)
SIN DATOS							

316 DIRECCIÓN GENERAL DE EPIDEMIOLOGÍA

No.	PROGRAMA	INDICE	FUENTE DE FINANCIAMIENTO	CONCEPTO	PRECIO UNITARIO	CANTIDAD	TOTAL (PESOS)
2	SINAVE (Componente de Vigilancia por Laboratorio)	5 1 2 1	Ramo 12-Apoyo Federal	Sustancias biológicas Descripción complementaria: Reactivos y Biológicos en general elaborados por el Instituto de Diagnóstico y Referencia Epidemiológicos a solicitud de los Laboratorios Estatales de Salud Pública	1.00	64,491.00	64,491.00
TOTAL:							64,491.00

313 SECRETARIADO TÉCNICO DEL CONSEJO NACIONAL DE SALUD MENTAL

No.	PROGRAMA	INDICE	FUENTE DE FINANCIAMIENTO	CONCEPTO	PRECIO UNITARIO	CANTIDAD	TOTAL (PESOS)
SIN DATOS							

315 SECRETARIADO TÉCNICO DEL CONSEJO NACIONAL PARA LA PREVENCIÓN DE ACCIDENTES

No.	PROGRAMA	INDICE	FUENTE DE FINANCIAMIENTO	CONCEPTO	PRECIO UNITARIO	CANTIDAD	TOTAL (PESOS)
SIN DATOS							

L00 CENTRO NACIONAL DE EQUIDAD DE GÉNERO Y SALUD REPRODUCTIVA

No.	PROGRAMA	INDICE	FUENTE DE FINANCIAMIENTO	CONCEPTO	PRECIO UNITARIO	CANTIDAD	TOTAL (PESOS)
4	Planificación Familiar y Anticoncepción	2 7 1 1	Anexo IV - Apoyo Federal	Levonorgestrel Gragea Cada Gragea contiene: Levonorgestrel 0.03 mg Envase con 35 Grageas. Descripción complementaria: HORMONAL PARA APEO	55.00	16,900.00	929,500.00
4	Planificación Familiar y Anticoncepción	2 7 1 3	Anexo IV - Apoyo Federal	Norelgestromina-etinilestradiol. Parche. Cada parche contiene: Norelgestromina 6.00 mg Etinilestradiol 0.60 mg Envase con 3 Parches.	177.00	6,400.00	1,132,800.00
4	Planificación Familiar y Anticoncepción	2 7 1 5	Anexo IV - Apoyo Federal	Etonogestrel Implante El Implante contiene: Etonogestrel 68.0 mg Envase con un Implante y aplicador.	1,276.70	9,000.00	11,490,300.00
4	Planificación Familiar y Anticoncepción	2 7 1 8	Anexo IV - Apoyo Federal	Condón femenino De poliuretano o látex lubricado con dos anillos flexibles en los extremos. Envase con 1, 2 ó 3 piezas en empaque individual.	53.50	10,000.00	535,000.00
4	Planificación Familiar y Anticoncepción	2 7 1 9	Anexo IV - Apoyo Federal	Dispositivo intrauterino (anticonceptivo) esteril t	11.00	15,750.00	173,250.00

INDICE Representado por: Número de Estrategia, Número de Línea de Acción, Número de Actividad General y Número de Acción Específica

CONVENIO-AFASPE-SIN/2016

4	Planificación Familiar y Anticoncepción	2.7.1.10	Anexo IV - Apoyo Federal	Dispositivos. Dispositivo Intrauterino, T de cobre para nuliparas, estéril, con 380 mm2 de cobre enrollado con bordes redondos, con longitud horizontal de 22.20 a 23.20 mm, longitud vertical de 28.0 a 30.0 mm, filamento de 20 a 25 cm, bastidor con una mezcla del 77 al 85% de plástico grado médico y del 15 al 23% de sulfato de bario, con tubo insertor y aplicador montable con tope cervical. Pieza	40.00	1,600.00	64,000.00
4	Planificación Familiar y Anticoncepción	2.7.1.11	Anexo IV - Apoyo Federal	Levonorgestrel. PoLVo El dispositivo con polvo contiene: Levonorgestrel (micronizado) 52 mg Envase con un dispositivo.	1,952.50	750.00	1,464,375.00
5	Prevención y Atención de la Violencia Familiar y de Género	7.2.1.1	Ramo 12-Apoyo Federal	Emtricitabina-tenofovir disoproxil fumarato. Tableta ReCubierta Cada Tableta ReCubierta contiene: Tenofovir disoproxil Fumarato 300 mg equivalente a 245 mg de tenofovir disoproxil Emtricitabina 200 mg Envase con 30 Tabletas ReCubiertas. Descripción complementaria: Truvada	2,124.62	20.00	42,492.40
5	Prevención y Atención de la Violencia Familiar y de Género	7.2.1.1	Ramo 12-Apoyo Federal	Lopinavir-ritonavir. Tableta Cada Tableta contiene: Lopinavir 200 mg Ritonavir 50 mg Envase con 120 Tabletas. Descripción complementaria: Kaletra (Adultos)	2,656.00	20.00	53,120.00
5	Prevención y Atención de la Violencia Familiar y de Género	7.2.1.1	Ramo 12-Apoyo Federal	Lopinavir-ritonavir. Tableta Cada Tableta contiene: Lopinavir 100 mg Ritonavir 25 mg Envase con 60 Tabletas. Descripción complementaria: Kaletra (Menores de 9 a 15 años)	1,320.00	20.00	26,400.00
5	Prevención y Atención de la Violencia Familiar y de Género	7.2.1.1	Ramo 12-Apoyo Federal	Lopinavir-ritonavir. Solución Cada 100 ml contienen: Lopinavir 8.0 g Ritonavir 2.0 g Envase frasco ambar con 160 ml y dosificador. Descripción complementaria: Kaletra (Menores de 9 años)	2,056.80	8.00	16,454.40
5	Prevención y Atención de la Violencia Familiar y de Género	7.2.1.1	Ramo 12-Apoyo Federal	Lamivudina. Solución Cada 100 ml contienen: Lamivudina 1 g Envase con 240 ml y dosificador. Descripción complementaria: 3TC (Menores de 9 años)	1,002.10	4.00	4,008.40
TOTAL:							15,931,700.20

000 CENTRO NACIONAL DE PROGRAMAS PREVENTIVOS Y CONTROL DE ENFERMEDADES

No.	PROGRAMA	INDICE	FUENTE DE FINANCIAMIENTO	CONCEPTO	PRECIO UNITARIO	CANTIDAD	TOTAL (PESOS)
1	Prevención y Control de la Rabia Humana	3.1.1.1	Ramo 12-Apoyo Federal	Tiletamina-Zolazepam al 10% (Uso veterinario) Descripción complementaria: Frasco con diluyente 5 ml	280.00	317.00	88,760.00
1	Prevención y Control de la Rabia Humana	3.1.1.1	Ramo 12-Apoyo Federal	Clorhidrato de Xilacina al 2% (Uso veterinario) Descripción complementaria: Frasco con solución inyectable, 25 ml	103.02	114.00	11,744.28
1	Prevención y Control de la Rabia Humana	3.1.1.1	Ramo 12-Apoyo Federal	Penicilina L.A. Penicilina G Procaínica 100,000 U.I., Penicilina G Benzatinica 100,000 U.I., Dihidroestreptomicina base 200 mg., C.b.p. 1 ml. Frasco con 100 ml.	300.00	29.00	8,700.00
4	Prevención y Control de Dengue y Otros Vectores	6.3.1.1	Ramo 12-Apoyo Federal	Plaguicidas (insecticidas) Descripción complementaria: Larvicida Biorracional al 7.48% en cajas con 4,000 tabletas	22,575.00	30.00	677,250.00
4	Prevención y Control de Dengue y Otros Vectores	6.3.1.1	Ramo 12-Apoyo Federal	Plaguicidas (insecticidas) Descripción complementaria: Larvicida Regulador de Crecimiento al 1.3% en sacos de 18.1 kilogramos	16,300.00	45.00	733,500.00
4	Prevención y Control de Dengue y Otros Vectores	6.3.2.1	Ramo 12-Apoyo Federal	Plaguicidas (insecticidas) Descripción complementaria: Adulticida Organofosforado al 40% base agua en bidones de 20 litros	14,900.00	65.00	968,500.00
4	Prevención y Control de Dengue y Otros Vectores	6.3.2.1	Ramo 12-Apoyo Federal	Plaguicidas (insecticidas) Descripción complementaria: Adulticida organofosforado en base oleosa al 13.624% en tambo de 208 litros	110,820.00	15.00	1,662,300.00
4	Prevención y Control de Dengue y Otros Vectores	6.3.2.1	Ramo 12-Apoyo Federal	Plaguicidas (insecticidas) Descripción complementaria: Adulticida Organofosforado al 40% base agua en bidones de 20 litros	14,900.00	100.00	1,490,000.00

INDICE: Representado por Número de Estrategia, Número de Línea de Acción, Número de Actividad General y Número de Acción Específica

4	Prevención y Control de Dengue y Otros Vectores	6 3 2 1	Ramo 12-Apoyo Federal	Plaguicidas (insecticidas) Descripción complementaria: Adulcificada organofosforado al 49% concentrado emulsionable en caja con 12 litros	16.300.00	66.00	1,075,800.00
4	Prevención y Control de Dengue y Otros Vectores	6 3 3 1	Ramo 12-Apoyo Federal	Plaguicidas (insecticidas) Descripción complementaria: Adulcificada carbamato al 70% en cuñetes de 4.5 kg con 180 sobres de 25 gramos	15.780.00	21.00	331,380.00
4	Prevención y Control de Dengue y Otros Vectores	6 3 3 1	Ramo 12-Apoyo Federal	Plaguicidas (insecticidas) Descripción complementaria: Adulcificada Piretroide al 9.7% microencapsulado concentrado emulsionable en caja con 12 litros	23.980.00	30.00	719,400.00
TOTAL:							7,767,334.28

K00 CENTRO NACIONAL PARA LA PREVENCIÓN Y EL CONTROL DEL VIH/SIDA

No.	PROGRAMA	INDICE	FUENTE DE FINANCIAMIENTO	CONCEPTO	PRECIO UNITARIO	CANTIDAD	TOTAL (PESOS)
1	Respuesta al VIH/SIDA e ITS	2 2 1 4	Ramo 12-Apoyo Federal	Jeringas Para insulina. de plástico grado médico; graduada de 0 a 100 unidades. con capacidad de 1 ml. Con aguja de acero inoxidable, longitud 13 mm, calibre 27 G. Estéril y desechable. Pieza Descripción complementaria: Con aguja integrada	2.50	34,400.00	86,000.00
1	Respuesta al VIH/SIDA e ITS	2 2 1 9	Ramo 12-Apoyo Federal	Condón masculino. De hule látex. Envase con 100 piezas.	67.24	2,241.00	150,684.84
1	Respuesta al VIH/SIDA e ITS	4 1 1 2	Ramo 12-Apoyo Federal	Prueba rápida para la determinación cualitativa en sangre total de anticuerpos IgG por inmunocromatografía contra el virus de la inmunodeficiencia humana Tipos 1 y 2. Estuche para mínimo 24 pruebas. TATC.	1,899.50	825.00	1,567,087.50
1	Respuesta al VIH/SIDA e ITS	5 1 1 2	Ramo 12-Apoyo Federal	Prueba rápida inmunocromatográfica para la determinación de anticuerpos de Treponema pallidum en suero o plasma humano. Con sensibilidad no menor al 95% y una especificidad no menor al 98% de acuerdo con el certificado de evaluación diagnóstica del Instituto de Diagnóstico y Referencia Epidemiológicos. Requiere prueba confirmatoria. Envase para mínimo 20 pruebas Descripción complementaria: El número de unidades y costo es por prueba	51.62	1,000.00	51,620.00
1	Respuesta al VIH/SIDA e ITS	4 2 1 8	FPGC-Fideicomiso	Atazanavir Cápsula Cada Cápsula contiene: Sulfato de atazanavir equivalente a 300 mg de atazanavir. Envase con 30 Cápsulas	2,723.38	3,114.00	8,480,605.32
1	Respuesta al VIH/SIDA e ITS	4 2 1 8	FPGC-Fideicomiso	Enfuvirtida Solución Inyectable Cada frasco ampula con liofilizado contiene: Enfuvirtida 108 mg Envase con 60 frascos ampula con liofilizado y 60 frascos ampula con 1.1 ml de agua inyectable	22,449.79	16.00	359,196.64
1	Respuesta al VIH/SIDA e ITS	4 2 1 8	FPGC-Fideicomiso	Lamivudina. Solución Cada 100 ml contienen: Lamivudina 1 g Envase con 240 ml y dosificador.	835.10	126.00	105,222.60
1	Respuesta al VIH/SIDA e ITS	4 2 1 8	FPGC-Fideicomiso	Tenofovir disoproxil fumarato o tenofovir. Tableta Cada Tableta contiene: Tenofovir disoproxil fumarato 300 mg ó Tenofovir disoproxil fumarato 300 mg equivalente a 245 mg de tenofovir disoproxil fumarato Envase con 30 Tabletas.	2,000.12	616.00	1,232,073.92
1	Respuesta al VIH/SIDA e ITS	4 2 1 8	FPGC-Fideicomiso	Darunavir. Tableta Cada Tableta contiene: Etanolato de darunavir equivalente a 600 mg de darunavir Envase con 60 Tabletas.	4,978.59	230.00	1,145,075.70
1	Respuesta al VIH/SIDA e ITS	4 2 1 8	FPGC-Fideicomiso	Efavirenz. Comprimido recubierto. Cada comprimido contiene: Efavirenz 600 mg. Envase con 30 comprimidos recubiertos.	368.11	61.00	22,454.71
1	Respuesta al VIH/SIDA e ITS	4 2 1 8	FPGC-Fideicomiso	Abacavir-lamivudina. Tableta. Cada tableta contiene: Sulfato de abacavir equivalente a 600 mg de abacavir. Lamivudina 300 mg. Envase con 30 tabletas.	1,358.63	1,976.00	2,684,652.88
1	Respuesta al VIH/SIDA e ITS	4 2 1 8	FPGC-Fideicomiso	Emtricitabina-tenofovir disoproxil fumarato. Tableta ReCubierta Cada Tableta ReCubierta contiene: Tenofovir disoproxil Fumarato 300 mg	2,124.62	3,789.00	8,050,185.18

INDICE: Representado por: Número de Estrategia, Número de Línea de Acción, Número de Actividad General y Número de Acción Específica


1	Respuesta al VIH/SIDA e ITS	4 2 1 8	FPGC-Fideicomiso	equivalente a 245 mg de tenofovir disoproxil Emtricitabina 200 mg Envase con 30 Tabletas ReCubiertas.				
1	Respuesta al VIH/SIDA e ITS	4 2 1 8	FPGC-Fideicomiso	Etravirina Tableta Cada Tableta contiene: Etravirina 100 mg Envase con 120 Tabletas	5,429.27	124.00	673,229.48	
1	Respuesta al VIH/SIDA e ITS	4 2 1 8	FPGC-Fideicomiso	Lopinavir-ritonavir. Solución Cada 100 ml contienen: Lopinavir 8.0 g Ritonavir 2.0 g Envase frasco ámbar con 160 ml y dosificador.	1,679.72	100.00	167,972.00	
1	Respuesta al VIH/SIDA e ITS	4 2 1 8	FPGC-Fideicomiso	Abacavir. Solución. Cada 100 ml contienen: Sulfato de abacavir equivalente a 2 g de abacavir. Envase con un frasco de 240 ml y pipeta dosificadora	578.00	61.00	35,258.00	
1	Respuesta al VIH/SIDA e ITS	4 2 1 8	FPGC-Fideicomiso	Raltegravir. Comprimido Cada Comprimido contiene: Raltegravir potásico equivalente a 400 mg de raltegravir Envase con 60 Comprimidos.	3,716.24	329.00	1,222,642.96	
1	Respuesta al VIH/SIDA e ITS	4 2 1 8	FPGC-Fideicomiso	Ritonavir. Cápsula o Tableta Cada Cápsula o Tableta contiene Ritonavir 100 mg 2 envases con 84 Cápsulas cada uno.	347.96	4,806.00	1,672,295.76	
1	Respuesta al VIH/SIDA e ITS	4 2 1 8	FPGC-Fideicomiso	Lopinavir-ritonavir. Tableta Cada Tableta contiene: Lopinavir 100 mg Ritonavir 25 mg Envase con 60 Tabletas.	1,078.00	83.00	89,474.00	
1	Respuesta al VIH/SIDA e ITS	4 2 1 8	FPGC-Fideicomiso	Lopinavir-ritonavir. Tableta Cada Tableta contiene: Lopinavir 200 mg Ritonavir 50 mg Envase con 120 Tabletas.	2,656.00	1,585.00	4,209,760.00	
1	Respuesta al VIH/SIDA e ITS	4 2 1 8	FPGC-Fideicomiso	Nevirapina. Tableta Cada Tableta contiene: Nevirapina 200 mg Envase con 60 Tabletas	384.16	304.00	116,784.64	
1	Respuesta al VIH/SIDA e ITS	4 2 1 8	FPGC-Fideicomiso	Maraviroc. Tableta Cada Tableta contiene: Maraviroc 150 mg Envase con 60 Tabletas.	6,556.25	12.00	78,675.00	
1	Respuesta al VIH/SIDA e ITS	4 2 1 8	FPGC-Fideicomiso	Efavirenz, emtricitabina, tenofovir fumarato de disoproxilo. Tableta Cada Tableta contiene: Efavirenz 600 mg Emtricitabina 200 mg Fumarato de disoproxilo de tenofovir 300 mg equivalente a 245 mg Tenofovir disoproxil Envase con 30 Tabletas.	2,404.15	4,779.00	11,489,432.85	
1	Respuesta al VIH/SIDA e ITS	4 2 1 8	FPGC-Fideicomiso	Darunavir. Tableta Cada Tableta contiene: Etanolato de darunavir equivalente a 400 mg de darunavir Envase con 60 Tabletas.	3,319.06	77.00	255,567.62	
TOTAL:								43,945,961.60

R00 CENTRO NACIONAL PARA LA SALUD DE LA INFANCIA Y LA ADOLESCENCIA

No.	PROGRAMA	ÍNDICE	FUENTE DE FINANCIAMIENTO	CONCEPTO	PRECIO UNITARIO	CANTIDAD	TOTAL (PESOS)
1	Vacunación Universal	1.1.1.1	Ramo 12-Apoyo Federal	Vacuna b.c.g. Suspensión Inyectable Cada dosis de 0.1 ml de la Suspensión reconstituida de bacilos Atenuados contiene la cepa: Francesa 1173P2 200 000-500 000 UFC o Danesa 1331 200 000-300 000 UFC o Glaxo* 1077 800 000-3 200 000 UFC o Tokio 172 200 000-3 000 000 UFC o Montreal 200 000-3 200 000 UFC o Moscow 100 000-3 300 000 UFC Envase con frasco ampula o ampolleta con liofilizado para 10 dosis y ampolletas con diluyente de 1.0 ml. *Semilla Mérieux.	17.51	53,440.00	935,734.40
1	Vacunación Universal	1.1.1.2	Ramo 12-Apoyo Federal	Vacuna recombinante contra la hepatitis b. Suspensión Inyectable Cada dosis de 0.5 ml contiene: Antígeno de superficie del Virus de la hepatitis B purificado DNA recombinante 10 ?g Envase con jeringa prellenada con 0.5 ml o frasco ampula con 0.5 ml.	15.80	117,550.00	1,857,290.00
1	Vacunación Universal	1.1.1.3	Ramo 12-Apoyo Federal	Vacuna acelular antipertussis, con toxoides diftérico y tetánico adsorbidos, con vacuna antipoliomielítica inactivada y con vacuna conjugada de haemophilus influenzae tipo b. Suspensión inyectable Cada dosis de 0.5 ml de vacuna reconstituida contiene: Toxide diftérico purificado > 30 UI Toxide tetánico purificado > 40 UI Toxide pertússico purificado adsorbido 25 ?g Con o sin pertactina 8 ?g Hemaglutinina filamentosa purificada adsorbida 25 ?g Virus de la poliomiélitis tipo 1 inactivado 40 UD* Virus de la poliomiélitis tipo 2 inactivado 8 UD* Virus de la poliomiélitis tipo 3 inactivado 32 UD* Haemophilus influenzae Tipo b 10 ?g (conjugado a la	172.70	103,890.00	17,941,803.00

ÍNDICE: Representado por: Número de Estrategia, Número de Línea de Acción, Número de Actividad General y Número de Acción Específica

				proteína tetánica *Unidades de antígeno D Envase con 1 dosis en jeringa prellenada de Vacuna acelular Antipertussis con Toxoides Diférico y Tetánico Adsorbidos y Vacuna Antipoliomielítica inactivada y 1 dosis en frasco ampula con liofilizado de Vacuna conjugada de Haemophilus influenzae tipo b. para reconstituir con la Suspensión de la jeringa.			
1	Vacunación Universal	1.1.1.8	Ramo 12-Apoyo Federal	Vacuna doble viral (sr) contra sarampión y rubéola. Suspensión Inyectable Cada dosis de 0.5 ml de vacuna reconstituida contiene: Virus Atenuados del sarampión cepa Edmonston- Zagreb (cultivados en células diploides humanas) o cepa Enders o cepa Schwarz (cultivados en fibroblastos de embrión de pollo) 3.0 log10 a 4.5 log10 DICC50 o 1000 a 32000 DICC50 o 103 a 3.2 x 104 DICC50 Virus Atenuados de la rubéola cepa Wistar RA 27/3 (cultivados en células diploides humanas MRC-5 o WI-38) > 3.0 log10 DICC50 o >= 1000 DICC50 o >= 103 DICC50 Envase con liofilizado para 10 dosis y diluyente.	23.16	31,340.00	725,834.40
1	Vacunación Universal	1.1.1.17	Ramo 12-Apoyo Federal	Vacuna antineumocócica. Solución Inyectable Cada dosis de 0.5 ml contiene: Poliósidos purificados del Streptococcus pneumoniae serotipos 1, 2, 3, 4, 5, 6B, 7F, 8, 9N, 9V, 10A, 11A, 12F, 14, 15B, 17F, 18C, 19A, 19F, 20, 22F, 23F y 33F. cada uno con 25 ?g. Envase con frasco ampula de 2.5 ml.	114.61	15,700.00	1,799,377.00
1	Vacunación Universal	1.1.1.19	Ramo 12-Apoyo Federal	Vacuna de refuerzo contra difteria, tetanos y tosferina acelular (tdpa). Suspensión Inyectable Cada dosis de 0.5 ml contiene: Toxoide diférico no menos de 2 UI (2 ó 2.5 Lf) Toxoide tetánico no menos de 20 UI (5 Lf) Toxoide pertussis 2.5 ó 8 ?g Hemaglutinina Filamentosa (FHA) 5 ó 8 ?g Pertactina (Proteína de Membrana exterior de 69 Kda-PRN) 2.5 ó 3 ?g Con o sin Fimbrias tipos 2 y 3 5 ?g Envase con 10 Jeringas. prellenadas con una dosis de 0.5 ml.	161.70	16,520.00	2,671,284.00
1	Vacunación Universal	1.1.1.21	Ramo 12-Apoyo Federal	Vacuna recombinante contra la hepatitis b Suspensión Inyectable Cada dosis de 1 ml contiene: AgsHb 20 ?g Envase con un frasco ampula con 10 ml (10 dosis)	16.00	3,200.00	51,200.00
1	Vacunación Universal	1.1.1.24	Ramo 12-Apoyo Federal	Vacuna antiinfluenza. Suspensión Inyectable Cada dosis de 0.5 ml contiene: FrAcciones antigénicas purificadas de Virus de influenza inactivados correspondientes a las cepas: A/California/7/ 2009 (H1N1) 15 ?g HA A/Perth/16/2009 (H3N2) 15 ?g HA Cepa análoga A/Wisconsin/ 15/2009 B/Brisbane/60/2008 15 ?g HA Envase con 1 frasco ampula con 5 ml cada uno (10 dosis).	52.00	163,150.00	8,483,800.00
1	Vacunación Universal	1.1.1.5	Anexo IV - Apoyo Federal	Vacuna pentavalente contra rotaVirus. Suspensión Cada dosis de 2 ml contiene: Serotipo reordenado G1 2.21 X 106 UI Serotipo reordenado G2 2.84 X 106 UI Serotipo reordenado G3 2.22 X 106 UI Serotipo reordenado G4 2.04 X 106 UI Serotipo reordenado P1 2.29 X 106 UI Envase con un tubo de plástico con 2 ml.	62.96	66,110.00	4,162,285.60
1	Vacunación Universal	1.1.1.6	Anexo IV - Apoyo Federal	Vacuna conjugada neumocócica 13-valente. Suspensión Inyectable Cada dosis de 0.5 ml contiene: Sacáridos de Streptococcus pneumoniae de los serotipos 1 2.2 ?g 3 2.2 ?g 4 2.2 ?g 5 2.2 ?g 6A 2.2 ?g 6B 4.4 ?g 7F 2.2 ?g 9V 2.2 ?g 14 2.2 ?g 18C 2.2 ?g 19A 2.2 ?g 19F 2.2 ?g 23F 2.2 ?g Proteína diftérica CRM197 32 ?g Envase con una jeringa prellenada de 0.5 ml (1 dosis) y aguja	183.80	89,900.00	16,523,620.00
1	Vacunación Universal	1.1.1.24	Anexo IV - Apoyo Federal	Vacuna antiinfluenza. Suspensión Inyectable Cada dosis de 0.5 ml contiene: FrAcciones antigénicas purificadas de Virus de influenza inactivados correspondientes a las cepas: A/California/7/ 2009 (H1N1) 15 ?g HA A/Perth/16/2009 (H3N2) 15 ?g HA Cepa análoga A/Wisconsin/ 15/2009 B/Brisbane/60/2008 15 ?g HA Envase con 1 frasco ampula con 5 ml cada uno (10 dosis)	52.00	190,050.00	9,882,600.00



INDICE. Representado por: Número de Estrategia, Número de Línea de Acción, Número de Actividad General y Número de Acción Específica

CONVENIO-AFASPE-SIN/2016

1	Vacunación Universal	1 2 1 5	Anexo IV - Apoyo Federal	Vacuna contra el Virus del papiloma humano Suspensión Inyectable Cada dosis de 0.5 ml contiene Proteína L1 Tipo 16 20 ?g Proteína L1 Tipo 18 20 ?g Envase con 1 frasco ampula con 0.5 ml o jeringa prellenada con 0.5 ml	156 96	29,720.00	4 664,851.20
TOTAL:							69,699,679.60

Gran total	137,409,156.68
-------------------	-----------------------

INDICE: Representado por: Número de Estrategia, Número de Línea de Acción, Número de Actividad General y Número de Acción Específica

APÉNDICE

CONVENIO ESPECIFICO EN MATERIA DE MINISTRACIÓN DE SUBSIDIOS PARA EL FORTALECIMIENTO DE ACCIONES DE SALUD PÚBLICA EN LAS ENTIDADES FEDERATIVAS QUE CELEBRAN, EL EJECUTIVO FEDERAL, POR CONDUCTO DE "LA SECRETARÍA", Y EL ESTADO LIBRE Y SOBERANO DE SINALOA, POR CONDUCTO DE "LA ENTIDAD".

La información de la distribución de los recursos presupuestarios del ramo 33, Aportación Estatal, Oportunidades y Otra, así como los de la Comisión Nacional de Protección Social en Salud, CNPSS, ANEXO IV y Fondo de Protección contra Gastos Catastróficos, FPGC, no forman parte de los recursos federales ministrados por "LA SECRETARÍA" a "LA ENTIDAD" con motivo del presente convenio, se colocan sólo para efectos de la evaluación de la eficiencia y eficacia de "LOS PROGRAMAS".

*Resumen de recursos por fuente de financiamiento
(Monto pesos)*

No.	UNIDAD RESPONSABLE / PROGRAMA DE ACCIÓN	SPPS RAMO 12		SUBTOTAL	RAMO 33	APORTACIÓN ESTATAL	OPORTUNIDADES	OTRA	SUBTOTAL	CNPSS			TOTAL	
		RECURSOS FINANCIEROS CASSCO CAUSES	INSUMOS							RECURSOS FINANCIEROS FASSA-P FASSA-C RECTORIA	ANEKO IV PRORESPPO. APOYO FEDERAL INSUMOS Y CONSEG	SMS XXI APOYO FEDERAL (PRESUPUESTO E INSUMOS)		APOYO FEDERAL INSUMOS Y APOYO FEDERAL PRUEBAS DE LABORATORIO
310 DIRECCIÓN GENERAL DE PROMOCIÓN DE LA SALUD														
1	Promoción de la Salud y Determinantes Sociales	0.00	0.00	0.00	4 459 900.00	0.00	0.00	0.00	4 459 900.00	745 000.00	0.00	0.00	5 204 900.00	
2	Entornos y Comunidades Saludables	239 281.25	0.00	239 281.25	311 677.00	0.00	0.00	0.00	311 677.00	0.00	0.00	0.00	550 958.25	
3	Alimentación y Actividad Física	2 500 000.00	0.00	2 500 000.00	444 500.00	0.00	0.00	0.00	444 500.00	3 291 200.00	0.00	0.00	6 235 700.00	
Total:		2,739,281.25	0.00	2,739,281.25	5,216,077.00	0.00	0.00	0.00	5,216,077.00	4,036,200.00	0.00	0.00	11,991,558.25	
316 DIRECCIÓN GENERAL DE EPIDEMIOLOGÍA														
1	Sistema Nacional de Vigilancia Epidemiológica	3 116 985.00	0.00	3 116 985.00	3 225 019.00	0.00	0.00	0.00	3 225 019.00	0.00	0.00	0.00	6 342 004.00	
2	SINAVE (Componente de Vigilancia por Laboratorio)	2 385 184.00	64 491.00	2 449 675.00	700 000.00	0.00	0.00	0.00	700 000.00	0.00	0.00	0.00	3 149 675.00	
Total:		5,502,169.00	64,491.00	5,566,660.00	3,925,019.00	0.00	0.00	0.00	3,925,019.00	0.00	0.00	0.00	9,491,679.00	
313 SECRETARIADO TÉCNICO DEL CONSEJO NACIONAL DE SALUD MENTAL														
1	Salud Mental	600 000.00	0.00	600 000.00	709 516.29	0.00	0.00	0.00	709 516.29	3 223 968.64	0.00	0.00	4 533 484.93	
Total:		600,000.00	0.00	600,000.00	709,516.29	0.00	0.00	0.00	709,516.29	3,223,968.64	0.00	0.00	4,533,484.93	
315 SECRETARIADO TÉCNICO DEL CONSEJO NACIONAL PARA LA PREVENCIÓN DE ACCIDENTES														
1	Seguridad Vial	1 000 000.00	0.00	1 000 000.00	42 500.00	0.00	0.00	0.00	42 500.00	0.00	0.00	0.00	1 042 500.00	
2	Prevención de Accidentes en Grupos Vulnerables	0.00	0.00	0.00	0.00	0.00	0.00	0.00	0.00	0.00	0.00	0.00	0.00	
Total:		1,000,000.00	0.00	1,000,000.00	42,500.00	0.00	0.00	0.00	42,500.00	0.00	0.00	0.00	1,042,500.00	

No	UNIDAD RESPONSABLE / PROGRAMA DE ACCIÓN	SPPS RAMO 12		SUBTOTAL	RAMO 33	APORTACIÓN ESTATAL	OPORTUNIDADES	OTRA	SUBTOTAL	CNPSS			TOTAL				
		RECURSOS FINANCIEROS CASSCO CAUSES	INSUMOS							RECURSOS FINANCIEROS FASSA P FASSA C RECTORIA	RECURSOS FINANCIEROS	RECURSOS FINANCIEROS		RECURSOS FINANCIEROS	ANEKU IV	SMS XXI	FPGC
															PRORESPO APOYO FEDERAL INSUMOS Y CONSEJ	APOYO FEDERAL (PRESUPUESTO E INSUMOS)	APOYO FEDERAL INSUMOS Y APOYO FEDERAL PRUEBAS DE LABORATORIO
										RECURSOS FINANCIEROS	RECURSOS FINANCIEROS	RECURSOS FINANCIEROS					
L00 CENTRO NACIONAL DE EQUIDAD DE GENERO Y SALUD REPRODUCTIVA																	
1	Prevención y Control de Cáncer de la Mujer	10,321,896.00	0.00	10,321,896.00	9,721,750.00	0.00	0.00	0.00	9,721,750.00	8,309,646.00	0.00	0.00	19,604,292.00				
2	Salud Materna y Perinatal	13,458,911.22	0.00	13,458,911.22	6,295,526.10	0.00	0.00	0.00	6,295,526.10	3,511,866.02	0.00	0.00	17,591,363.34				
3	Salud Sexual y Reproductiva para Adolescentes	2,784,000.00	0.00	2,784,000.00	0.00	0.00	0.00	0.00	0.00	7,110,000.00	0.00	0.00	3,495,000.00				
4	Planificación Familiar y Anticoncepción	1,315,871.40	0.00	1,315,871.40	130,600.00	0.00	0.00	0.00	130,600.00	17,627,225.00	0.00	0.00	19,073,696.40				
5	Prevención y Atención de la Violencia Familiar y de Género	6,113,420.00	142,470.20	6,255,890.20	97,000.00	0.00	0.00	0.00	97,000.00	2,687,695.68	0.00	0.00	9,040,590.88				
6	Igualdad de Género en Salud	58,000.00	0.00	58,000.00	13,200.00	0.00	0.00	0.00	13,200.00	0.00	0.00	0.00	71,200.00				
Total:		34,062,168.62	142,470.20	34,194,638.82	1,834,076.10	0.00	0.00	0.00	1,834,076.10	32,847,432.70	0.00	0.00	66,876,142.82				
000 CENTRO NACIONAL DE PROGRAMAS PREVENTIVOS Y CONTROL DE ENFERMEDADES																	
1	Prevención y Control de la Rabia Humana	9,041.00	126,204.24	135,245.24	4,186,939.50	0.00	0.00	0.00	4,186,939.50	569,004.00	0.00	0.00	4,874,188.78				
2	Prevención y Control de la Brucelosis	0.00	0.00	0.00	13,600.00	0.00	0.00	0.00	13,600.00	95,005.81	0.00	0.00	108,605.81				
3	Prevención y Control de la Rickettsiosis	954,834.20	0.00	954,834.20	9,600.00	0.00	0.00	0.00	9,600.00	29,964.88	0.00	0.00	994,399.08				
4	Prevención y Control de Dengue y Otros vectores	2,519,573.38	7,658,130.00	10,177,703.38	7,897,422.50	0.00	0.00	0.00	7,897,422.50	27,528,000.00	0.00	0.00	45,603,027.88				
5	Prevención y Control de Paludismo	842,512.00	0.00	842,512.00	3,900,000.00	0.00	0.00	0.00	3,900,000.00	577,963.32	0.00	0.00	5,420,505.32				
6	Eliminación de la Oncocercosis	0.00	0.00	0.00	0.00	0.00	0.00	0.00	0.00	0.00	0.00	0.00	0.00				
7	Prevención y Control de la Enfermedad de Chagas	0.00	0.00	0.00	261,053.00	0.00	0.00	0.00	261,053.00	0.00	0.00	0.00	261,053.00				
8	Prevención y Control de las Leishmaniasis	0.00	0.00	0.00	24,804.00	0.00	0.00	0.00	24,804.00	3,563.00	0.00	0.00	28,367.00				
9	Prevención y Control de la Intoxicación por Picadura de Alacran	90,410.00	0.00	90,410.00	449,172.64	0.00	0.00	0.00	449,172.64	496,423.32	0.00	0.00	1,036,405.96				
10	Prevención y Control de la Diabetes	2,692,697.00	0.00	2,692,697.00	633,500.00	0.00	0.00	0.00	633,500.00	9,303,590.51	0.00	0.00	12,329,787.51				
11	Prevención y Control de la Obesidad y Riesgo Cardiovascular	3,969,876.00	0.00	3,969,876.00	116,000.00	0.00	0.00	0.00	116,000.00	11,117,931.00	0.00	0.00	15,203,807.00				
12	Atención del Envejecimiento	51,434.40	0.00	51,434.40	9,600.00	0.00	0.00	0.00	9,600.00	448,800.00	0.00	0.00	509,834.40				
13	Prevención Detección y Control de los Problemas de Salud Bucal	140,479.50	0.00	140,479.50	364,000.00	0.00	0.00	0.00	364,000.00	6,268,511.45	0.00	0.00	6,772,990.95				
14	Prevención y Control de la Tuberculosis	290,570.00	0.00	290,570.00	214,260.00	0.00	0.00	0.00	214,260.00	3,418,925.55	0.00	0.00	3,923,755.55				
15	Eliminación de la Lepra	0.00	0.00	0.00	207,096.00	0.00	0.00	0.00	207,096.00	4,960.00	0.00	0.00	212,056.00				
16	Atención de Urgencias	569,086.20	0.00	569,086.20	558,796.00	0.00	0.00	0.00	558,796.00	0.00	0.00	0.00	1,077,782.20				

[Handwritten signatures and initials]

	Epidemiologicas y Desastres												
17	Prevenccion de Enfermedades Diarreas Agudas y Colera	400 000 00	0 00	400 000 00	1 231 411 42	0 00	0 00	0 00	1 231 411 42	109 500 00	0 00	0 00	1 740 911 42
18	Prevenccion y Control de las Enfermedades Respiratorias e influenza	0 00	0 00	0 00	0 00	0 00	0 00	0 00	0 00	0 00	0 00	0 00	0 00
Total:		12,630,515.68	7,767,334.28	20,397,649.96	20,027,465.06	0.00	0.00	0.00	20,027,465.06	99,672,162.84	0.00	0.00	100,087,477.86
K00 CENTRO NACIONAL PARA LA PREVENCIÓN Y EL CONTROL DEL VIH/SIDA													
1	Respuesta al VIH/SIDA e ITS	666 368 00	1 855 392 34	2 521 760 34	2 716 502 00	0 00	0 00	0 00	2 716 502 00	3 450 664 00	0 00	46 515 091 26	55 204 017 60
Total:		666,368.00	1,855,392.34	2,521,760.34	2,716,502.00	0.00	0.00	0.00	2,716,502.00	3,450,664.00	0.00	46,515,091.26	55,204,017.60

No.	UNIDAD RESPONSABLE / PROGRAMA DE ACCIÓN	SPPS RAMO 12		SUBTOTAL	RAMO 33	APORTACIÓN ESTATAL	OPORTUNIDADES	DTRA	SUBTOTAL	CNPSS			TOTAL				
		RECURSOS FINANCIEROS CASCO CAUSES	INSUMOS							RECURSOS FINANCIEROS FASSA-P FASSA-C RECTORIA	RECURSOS FINANCIEROS	RECURSOS FINANCIEROS		RECURSOS FINANCIEROS	ANEXO IV	SMS XXI	FPGC
															PRORESPO. APOYO FEDERAL INSUMOS Y CONSEJ	APOYO FEDERAL (PRESUPUESTO E INSUMOS)	APOYO FEDERAL INSUMOS Y APOYO FEDERAL PRUEBAS DE LABORATORIO
ROO CENTRO NACIONAL PARA LA SALUD DE LA INFANCIA Y LA ADOLESCENCIA											RECURSOS FINANCIEROS	RECURSOS FINANCIEROS	RECURSOS FINANCIEROS				
1	Vacunacion Universal	3 692 238 00	34 466 322 80	38 158 560 80	11 127 418 50	0 00	0 00	0 00	11 127 418 50	56 384 067 75	0 00	0 00	105 670 047 05				
2	Salud para la infancia y la adolescencia	689 232 00	0 00	689 232 00	5 999 89	0 00	0 00	0 00	5 999 89	1 955 996 72	0 00	0 00	2 651 228 61				
3	Cancer en la infancia y la adolescencia	584 874 00	0 00	584 874 00	13 200 00	0 00	0 00	0 00	13 200 00	0 00	0 00	0 00	598 074 00				
Total:		4 966 344 00	34 466 322 80	39 432 666 80	11 146 618 39	0 00	0 00	0 00	11 146 618 39	58 340 064 47	0 00	0 00	108 919 349 66				
Gran Total:		62 156 836 35	44 296 015 62	106 452 852 17	45 617 773 84	0 00	0 00	0 00	45 617 773 84	161 570 492 85	0 00	0 00	300 156 309 82				

NOTA: La descripción detallada de los insumos y servicios a adquirir o contratar con los recursos que se indican en el presente anexo, se encuentran identificados en el Sistema de Información para la Administración del Fondo para el Fortalecimiento de Acciones de Salud Pública en las Entidades Federativas, SIAFFASPE.-----

CONVENIO-AFASPE-SIN/2016

POR "LA SECRETARÍA"

Dr. Pablo Antonio Kuri Morales
Subsecretario de Prevención y Promoción de la Salud

Dr. Eduardo Jaramillo Navarrete
Director General de Promoción de la Salud

Dr. Ricardo Juan García Cavazos
Director General del Centro Nacional de Equidad de Género y Salud Reproductiva

Dr. Edmundo Ruiz Matus
Director General de Epidemiología

Dr. Jesús Felipe González Roldán
Director General del Centro Nacional de Programas Preventivos y Control de Enfermedades

T.R. María Virginia González Torres
Secretaria Técnica del Consejo Nacional de Salud Mental

Dra. Patricia Estela Uribe Zúñiga
Directora General del Centro Nacional para la Prevención y el Control del VIH/SIDA


Dra. Martha Cecilia Hajar Medina
Secretaria Técnica del Consejo Nacional para la Prevención de Accidentes

Dr. Ignacio Federico Villaseñor Ruiz
Director General del Centro Nacional para la Salud de la Infancia y la Adolescencia

HOJA UNO DE FIRMAS DEL CONVENIO ESPECIFICO EN MATERIA DE MINISTRACION DE SUBSIDIOS PARA EL FORTALECIMIENTO DE ACCIONES DE SALUD PUBLICA EN LAS ENTIDADES FEDERATIVAS, QUE CELEBRAN, EL EJECUTIVO FEDERAL POR CONDUCTO DE LA SECRETARIA DE SALUD "LA SECRETARIA" Y EL ESTADO LIBRE Y SOBERANO DE SINALOA POR CONDUCTO DE "LA ENTIDAD". EL 01 de enero de 2016.

CONVENIO-AFASPE-SIN/2016

POR "LA ENTIDAD"



Dr. Ernesto Echeverría Aispuro
Secretario de Salud y Director General de los Servicios de Salud de Sinaloa

Lic. Gerardo Vargas Landeros
Secretario General de Gobierno



Lic. Armando Villarreal Ibarra
Secretario de Administración y Finanzas

Lic. Juan Pablo Yamuni Robles
Jefe de la Unidad de Transparencia y Rendición de Cuentas

HOJA DOS DE FIRMAS DEL CONVENIO ESPECIFICO EN MATERIA DE MINISTRACIÓN DE SUBSIDIOS PARA EL FORTALECIMIENTO DE ACCIONES DE SALUD PÚBLICA EN LAS ENTIDADES FEDERATIVAS, QUE CELEBRAN, EL EJECUTIVO FEDERAL POR CONDUCTO DE LA SECRETARIA DE SALUD "LA SECRETARÍA" Y EL ESTADO LIBRE Y SOBERANO DE SINALOA POR CONDUCTO DE "LA ENTIDAD". EL 01 de enero de 2016.



C. Pablo Antonio Kuri Morales,
Presente.

Enrique Peña Nieto, *Presidente de los Estados Unidos Mexicanos, en ejercicio de la facultad que me confiere el artículo 89, fracción II, de la Constitución Política de los Estados Unidos Mexicanos, he tenido a bien nombrarlo Subsecretario de Prevención y Promoción de la Salud de la Secretaría de Salud.*

México, Distrito Federal, a 11 de diciembre de 2012.

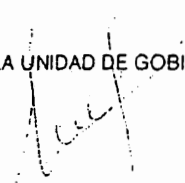
Fundamento revisado conforme a lo dispuesto por el artículo 43 fracción VII de la Ley Orgánica de la Administración Pública Federal

Lic. Alfonso Humberto Castillejos Cervantes
Consejero Jurídico del Ejecutivo Federal

De conformidad a lo dispuesto por los artículos 27 fracción IX de la Ley Orgánica de la Administración Pública Federal; y 12 fracciones V y VI del Reglamento Interior de esta Secretaría de Gobernación, queda registrado con el número 56 a foja 3, del "Libro de Nombramientos de Servidores Públicos que designa el Ejecutivo Federal".

México, D. F., 27 de diciembre de 2012.

TITULAR DE LA UNIDAD DE GOBIERNO



CON FUNDAMENTO EN LOS ARTÍCULOS 12 ÚLTIMO PÁRRAFO, 34 FRACCIÓN I Y 103 DEL REGLAMENTO INTERIOR DE LA SECRETARÍA DE GOBERNACIÓN, FIRMA LA DIRECTORA DE COORDINACIÓN POLÍTICA CON LOS PODERES DE LA UNIÓN, LIC. MARIA DE LOS ANGELES ARGUETA SANCHEZ

2013, Año de la Lealtad Institucional y Centenario del Ejército Mexicano.

SALUD

Sistema de Servicio Profesional de Carrera en la
Administración Pública Federal

Nombramiento No. LD 069/2013

México, D.F., a 1° de marzo de 2013

N O M B R A M I E N T O


Dr. Eduardo Jaramillo Navarrete
PRESENTE

Con fundamento en el artículo 7, fracciones XXIV y XXV, del Reglamento Interior de la Secretaría de Salud, en relación con el artículo 2, fracción XII, del Reglamento de la Ley del Servicio Profesional de Carrera en la Administración Pública Federal y en los numerales 152, fracción I, inciso a) y 162, del Acuerdo por el que se emiten las Disposiciones en las materias de Recursos Humanos y del Servicio Profesional de Carrera, así como el Manual Administrativo de Aplicación General en materia de Recursos Humanos y Organización y el Manual del Servicio Profesional de Carrera, he tenido a bien nombrarle, a partir de esta fecha

DIRECTOR GENERAL DE PROMOCIÓN DE LA SALUD

Dicha designación se formula con el carácter de servidor público de libre designación, rango de Dirección General, código 12-310-1-CFKC002-0000036-E-L-C, adscrito a la Subsecretaría de Prevención y Promoción de la Salud, con las funciones y responsabilidades que a ese cargo correspondan.

“Mérito e Igualdad de Oportunidades”



Dra. María de las Mercedes Martha Juan López
Secretaria de Salud

"2013, Año de la Lealtad Institucional y Centenario del Ejército Mexicano".

100
AÑOS
1913 - 2013
SINALOA

SALUD
SECRETARÍA DE SALUD

Sistema de Servicio Profesional de Carrera en la
Administración Pública Federal

Nombramiento No. LD-296/2013

México, D.F., a 16 de julio de 2013

NOMBRAMIENTO

C. Cuitláhuac Ruiz Matus
PRESENTE


Con fundamento en el artículo 7, fracciones XXIV y XXV, del Reglamento Interior de la Secretaría de Salud, en relación con el artículo 2, fracción XII, del Reglamento de la Ley del Servicio Profesional de Carrera en la Administración Pública Federal y en los numerales 152, fracción I, inciso b), subinciso II y 162 del Acuerdo por el que se emiten las Disposiciones en las materias de Recursos Humanos y del Servicio Profesional de Carrera, así como el Manual Administrativo de Aplicación General en materia de Recursos Humanos y Organización y el Manual del Servicio Profesional de Carrera, he tenido a bien nombrarle, a partir de esta fecha.

DIRECTOR GENERAL DE EPIDEMIOLOGÍA

Dicha designación se formula con el carácter de servidor público de libre designación, rango de Dirección General, código 12-316-1-CFKA001-0000033-E-L-V, adscrito a la Subsecretaría de Prevención y Promoción de la Salud, con las funciones y responsabilidades que a ese cargo correspondan.

"Mérito e Igualdad de Oportunidades"



• 
Dra. María de las Mercedes Martha Juan López
Secretaría de Salud



SECRETARIA
DE SALUD

Sistema de Servicio Profesional de Carrera
en la Administración Pública Federal
Nombramiento No. SSA-C-147

N O M B R A M I E N T O

C. MARÍA VIRGINIA GONZÁLEZ TORRES
Presente

Dr. José Ángel Córdova Villalobos, Secretario de Salud, tengo a bien nombrarle con el carácter de:

**SERVIDOR PÚBLICO DE CARRERA TITULAR
EN EL PUESTO DE SECRETARIA TÉCNICA DEL CONSEJO
NACIONAL DE SALUD MENTAL**

Con el rango de Dirección General con código de puesto CFKCO01, sujeto al Sistema de Servicio Profesional de Carrera en la Administración Pública Federal, adscrito al Secretariado Técnico del Consejo Nacional de Salud Mental a partir del 28 de enero de 2010.

Lo anterior con fundamento en los artículos 10 fracción II y Tercero Transitorio de la Ley del Servicio Profesional de Carrera en la Administración Pública Federal; 5 y Quinto Transitorio de su Reglamento y 7 Fracción XXIV, del Reglamento Interior vigente de la Secretaría de Salud.

*"Mérito e Igualdad de Oportunidades"
México, D. F., a 5 de marzo de 2010.*


Dr. José Ángel Córdova Villalobos
Secretario de Salud



Sistema de Servicio Profesional de Carrera en la
Administración Pública Federal

Nombramiento No. LD-82/2014

México, D.F., a 01 de marzo de 2014

NOMBRAMIENTO

**C. MARTHA CECILIA HÍJAR MEDINA
PRESENTE**

Con fundamento en el artículo 7, fracciones XXIV y XXV, del Reglamento Interior de la Secretaría de Salud, en relación con el artículo 2, fracción XII, del Reglamento de la Ley del Servicio Profesional de Carrera en la Administración Pública Federal y en los numerales 152, fracción I, inciso b), subinciso II y 162 del Acuerdo por el que se emiten las Disposiciones en las materias de Recursos Humanos y del Servicio Profesional de Carrera, así como el Manual Administrativo de Aplicación General en materia de Recursos Humanos y Organización y el Manual del Servicio Profesional de Carrera, he tenido a bien nombrarle, a partir de esta fecha.

**TITULAR DEL SECRETARIADO TÉCNICO DEL CONSEJO NACIONAL
PARA LA PREVENCIÓN DE ACCIDENTES**

Dicha designación se formula con el carácter de servidor público de libre designación, rango de Dirección General, código 12-315-1-CFKA001-0000013-E-L-C, adscrito a la Subsecretaría de Prevención y Promoción de la Salud, con las funciones y responsabilidades que a ese cargo correspondan.

"Mérito e Igualdad de Oportunidades"

Dra. María de las Mercedes Martha Juan López
Secretaria de Salud

*Recibo original
Martha Cecilia Híjar Medina*

Sistema de Servicio Profesional de Carrera en la
Administración Pública Federal

Nombramiento No. LD-364/2014

México, D.F., a 16 de agosto de 2014

NOMBRAMIENTO

**LIC. RICARDO JUAN GARCÍA CAVAZOS
PRESENTE**

Con fundamento en el artículo 7, fracciones XXIV y XXV, del Reglamento Interior de la Secretaría de Salud, en relación con el artículo 2, fracción XII, del Reglamento de la Ley del Servicio Profesional de Carrera en la Administración Pública Federal y en los numerales 152, fracción I, inciso b), subinciso II y 162, del Acuerdo por el que se emiten las Disposiciones en las materias de Recursos Humanos y del Servicio Profesional de Carrera, así como el Manual Administrativo de Aplicación General en materia de Recursos Humanos y Organización y el Manual del Servicio Profesional de Carrera, he tenido a bien nombrarle

**DIRECTOR GENERAL DEL CENTRO NACIONAL DE EQUIDAD DE GÉNERO Y
SALUD REPRODUCTIVA**

Dicha designación se formula con el carácter de servidor público de libre designación, rango de Dirección General, código 12-L00-1-CFKC002-0000034-E-L-V, adscrito al Centro Nacional de Equidad de Género y Salud Reproductiva, con las funciones y responsabilidades que a ese cargo correspondan.

"Mérito e Igualdad de Oportunidades"



Dra. María de las Mercedes Martha Juan López
Secretaria de Salud

'2013. Año de la Lealtad institucional y Centenario del Ejército Mexicano'

Sistema de Servicio Profesional de Carrera en la
Administración Pública Federal

Nombramiento No. LD-302/2013

México, D.F., a 16 de julio de 2013

N O M B R A M I E N T O

C. Jesús Felipe González Roldán
PRESENTE

Con fundamento en el artículo 7, fracciones XXIV y XXV, del Reglamento Interior de la Secretaría de Salud, en relación con el artículo 2, fracción XII, del Reglamento de la Ley del Servicio Profesional de Carrera en la Administración Pública Federal y en los numerales 152, fracción I, inciso b), subinciso II y 162 del Acuerdo por el que se emiten las Disposiciones en las materias de Recursos Humanos y del Servicio Profesional de Carrera, así como el Manual Administrativo de Aplicación General en materia de Recursos Humanos y Organización y el Manual del Servicio Profesional de Carrera, he tenido a bien nombrarle, a partir de esta fecha.

**DIRECTOR GENERAL DEL CENTRO NACIONAL DE PROGRAMAS PREVENTIVOS Y
CONTROL DE ENFERMEDADES**

Dicha designación se formula con el carácter de servidor público de libre designación, rango de Dirección General, código 12-O00-1-CFKC002-0000080-E-L-4, adscrito a la Subsecretaría de Prevención y Promoción de la Salud, con las funciones y responsabilidades que a ese cargo correspondan.

"Mérito e Igualdad de Oportunidades"


Dra. Maria de las Mercedes Martha Juan López
Secretaria de Salud



Sistema de Servicio Profesional de Carrera en la
Administración Pública Federal

Nombramiento No. LD-008/2013

México, D.F., a 1º de febrero de 2013.

N O M B R A M I E N T O

DRA. PATRICIA ESTELA URIBE ZÚÑIGA
Presente

Con fundamento en el artículo 7, fracciones XXIV y XXV, del Reglamento Interior de la Secretaría de Salud, en relación con el artículo 2, fracción XII, del Reglamento de la Ley del Servicio Profesional de Carrera en la Administración Pública Federal; en los numerales 152, fracción III, inciso a) y 162, del Acuerdo por el que se emiten las Disposiciones en las materias de Recursos Humanos y del Servicios Profesional de Carrera, así como el Manual Administrativo de Aplicación General en materia de Recursos Humanos y Organización y el Manual del Servicio Profesional de Carrera, he tenido a bien nombrarle, a partir de esta fecha

**DIRECTORA GENERAL DEL CENTRO NACIONAL PARA LA PREVENCIÓN
Y EL CONTROL DEL VIH/SIDA**

Dicha designación se formula con el carácter de servidora pública de libre designación, rango de Dirección General, código 12-K00-1-CFK002-0000022-E-L-C, adscrita a la Subsecretaría de Prevención y Promoción de la Salud, con las funciones y responsabilidades que a ese cargo corresponden.

"Mérito e Igualdad de Oportunidades"

Dra. María de las Mercedes Martha Juan López
Secretaría de Salud

SALUD
SECRETARÍA DE SALUD



Sistema de Servicio Profesional de Carrera
en la Administración Pública Federal
Nombramiento No. LD-118/2012

NOMBRAMIENTO

Dr. Ignacio Federico Villaseñor Ruiz

PRESENTE

Dra. Mercedes Juan López, Secretaria de Salud, tengo a bien nombrarle con el carácter de:


**SERVIDOR PÚBLICO DE LIBRE DESIGNACIÓN EN EL PUESTO DE
DIRECCIÓN GENERAL DEL CENTRO NACIONAL PARA LA SALUD DE LA
INFANCIA Y LA ADOLESCENCIA**

Con el rango de Dirección General, con código 12-R00-1-CFKC002-0000024-E-L-A, puesto adscrito a la Subsecretaría de Prevención y Promoción de la Salud, este nombramiento surtirá efecto a partir del 16 de diciembre de 2012.

Lo anterior, con fundamento en el artículo 91 del Reglamento de la Ley del Servicio Profesional de Carrera en la Administración Pública Federal, y numeral 152, fracción III, inciso a), del Acuerdo por el que se emiten las Disposiciones en las materias de Recursos Humanos y del Servicio Profesional de Carrera, así como el Manual Administrativo de Aplicación General en materia de Recursos Humanos y Organización y el Manual del Servicio Profesional de Carrera, publicado el 12 de julio de 2010 en el Diario Oficial de la Federación, última reforma publicada del 6 de septiembre de 2012, y en el artículo 7 Fracción XXIV del Reglamento Interior de la Secretaría de Salud.

"Mérito e Igualdad de Oportunidades"

México, D. F., a 16 de diciembre de 2012.



Dra. Mercedes Juan López
Secretaria de Salud

Culiacán Rosales, Sinaloa, 01 de Enero del 2011.

DR. ERNESTO ECHEVERRÍA AISPURO.
PRESENTE.

Con fundamento en la facultad que me confieren los Artículos 65, fracción II, de la Constitución Política del Estado de Sinaloa y 15 de la Ley Orgánica de la Administración Pública del Estado, a partir de esta fecha me permito extender su nombramiento como

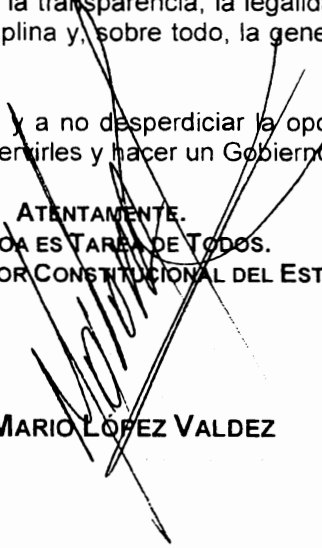
SECRETARIO DE SALUD

Gracias a los ciudadanos hoy se escribe un nuevo capítulo en la historia de Sinaloa, el Gobierno que comienza, tiene claridad de rumbo y de metas; estamos conscientes de los compromisos asumidos y de las acciones que son necesarias para pasar de las promesas a las realizaciones.

El cargo público que le confiero debe tener como principios que determinen nuestra conducta, la honestidad, la transparencia, la legalidad, la responsabilidad, la vocación, la eficiencia, la disciplina y, sobre todo, la generosidad hacia los más necesitados.

Le instruyo a trabajar en equipo y a no desperdiciar la oportunidad histórica que nos brindan los sinaloenses de servirles y hacer un Gobierno humano y diferente.

ATENTAMENTE.
SINALOA ES TAREA DE TODOS.
EL GOBERNADOR CONSTITUCIONAL DEL ESTADO


LIC. MARIO LÓPEZ VALDEZ

Culiacán Rosales, Sinaloa, 01 de Enero del 2011.

C. ARMANDO VILLARREAL IBARRA.
PRESENTE.

Con fundamento en la facultad que me confieren los Artículos 65, fracción II, de la Constitución Política del Estado de Sinaloa y 15 de la Ley Orgánica de la Administración Pública del Estado, a partir de esta fecha me permito extender su nombramiento como

SECRETARIO DE ADMINISTRACIÓN Y FINANZAS

Gracias a los ciudadanos hoy se escribe un nuevo capítulo en la historia de Sinaloa, el Gobierno que comienza, tiene claridad de rumbo y de metas; estamos conscientes de los compromisos asumidos y de las acciones que son necesarias para pasar de las promesas a las realizaciones.

El cargo público que le confiero debe tener como principios que determinen nuestra conducta, la honestidad, la transparencia, la legalidad, la responsabilidad, la vocación, la eficiencia, la disciplina y, sobre todo, la generosidad hacia los más necesitados.

Le instruyo a trabajar en equipo y a no desperdiciar la oportunidad histórica que nos brindan los sinaloenses de servirles y hacer un Gobierno humano y diferente.

ATENTAMENTE.
SINALOA ES TAREA DE TODOS.
EL GOBERNADOR CONSTITUCIONAL DEL ESTADO

LIC. MARIO LOPEZ VALDEZ

Culiacán Rosales, Sinaloa, 01 de Enero del 2011.

C. GERARDO OCTAVIO VARGAS LANDEROS.
PRESENTE.

En ejercicio de la facultad que me confieren los Artículos 65, fracción II, de la Constitución Política del Estado de Sinaloa y 15 de la Ley Orgánica de la Administración Pública del Estado, a partir de esta fecha me permito extender su nombramiento como

SECRETARIO GENERAL DE GOBIERNO

Gracias a los ciudadanos hoy se escribe un nuevo capítulo en la historia de Sinaloa, el Gobierno que comienza, tiene claridad de rumbo y de metas; estamos conscientes de los compromisos asumidos y de las acciones que son necesarias para pasar de las promesas a las realizaciones.

El cargo público que le confiero debe tener como principios que determinen nuestra conducta, la honestidad, la transparencia, la legalidad, la responsabilidad, la vocación, la eficiencia, la disciplina y, sobre todo, la generosidad hacia los más necesitados.

Le instruyo a trabajar en equipo y a no desperdiciar la oportunidad histórica que nos brindan los sinaloenses de servirles y hacer un Gobierno humano y diferente.

ATENTAMENTE.
SINALOA ES TAREA DE TODOS.
EL GOBERNADOR CONSTITUCIONAL DEL ESTADO

LIC. MARIO LOPEZ VALDEZ.

Culiacán Rosales, Sinaloa, 06 de Enero del 2011.

JUAN PABLO YAMUNI ROBLES.
PRESENTE.

Con fundamento en la facultad que me confieren los Artículos 65, fracción II, de la Constitución Política del Estado de Sinaloa; 7 y 48, fracción II, de la Ley Orgánica de la Administración Pública del Estado, a partir de esta fecha me permito extender su nombramiento como

JEFE DE LA UNIDAD DE TRANSPARENCIA Y RENDICIÓN DE CUENTAS

Gracias a los ciudadanos hoy se escribe un nuevo capítulo en la historia de Sinaloa, el Gobierno que comienza, tiene claridad de rumbo y de metas; estamos conscientes de los compromisos asumidos y de las acciones que son necesarias para pasar de las promesas a las realizaciones.

El cargo público que le confiero debe tener como principios que determinen nuestra conducta, la honestidad, la transparencia, la legalidad, la responsabilidad, la vocación, la eficiencia, la disciplina y, sobre todo, la generosidad hacia los más necesitados.

Le instruyo a trabajar en equipo y a no desperdiciar la oportunidad histórica que nos brindan los sinaloenses de servirles y haber un Gobierno humano y diferente.

ATENTAMENTE.
SINALOA ES TAREA DE TODOS.
EL GOBERNADOR CONSTITUCIONAL DEL ESTADO

LIC. MARIO LÓPEZ VALDEZ