



EL ESTADO DE SINALOA

ÓRGANO OFICIAL DEL GOBIERNO DEL ESTADO

(Correspondencia de Segunda Clase Reg. DGC-NUM. 016 0463 Marzo 05 de 1982. Tel. Fax.717-21-70)

Tomo CXI 3ra. Época Culiacán, Sin., miércoles 18 de noviembre de 2020. No. 139

ÍNDICE

PODER EJECUTIVO ESTATAL

SECRETARÍA DE ADMINISTRACIÓN Y FINANZAS

Avance sobre la Situación Económica, las Finanzas y la Deuda Pública al Tercer Trimestre 2020.

SERVICIOS DE SALUD DE SINALOA

Licitaciones Públicas Nacional Nos. SSS/LPN/001/2020 y SSS/LPN/002/2020.

COMISIÓN DE VIVIENDA DEL ESTADO DE SINALOA

Convocatoria Pública Para la Selección de Personas Físicas y Morales a Registrar en el Padrón Público de Testigos Sociales.

Avance Financiero, relativo al Tercer Trimestre de 2020.

2 - 75

PODER LEGISLATIVO ESTATAL

Convocatoria del H. Congreso del Estado.- Se convoca a todos los interesados en participar en el Concurso No. HCES-SG-DA-LP-001-2020, de la Convocatoria No. HCES-001-2020, referente a la contratación de la Obra denominada: «Construcción del Módulo para Unidad Técnica de Fiscalización y Archivo General de la LXIII Legislatura, en Culiacán Sinaloa, Estado de Sinaloa».

76 - 121

AYUNTAMIENTOS

Municipio de Escuinapa.- Licitación Pública para el Contrato No. ESC-DOSPE/OPD/UM/2020-036.

JUNTA MUNICIPAL DE AGUA POTABLE Y ALCANTARILLADO

Municipios de Guasave y Badiraguato.- Avances Financieros, relativos al Tercer Trimestre de 2020.

122 - 126

AVISOS JUDICIALES

127 - 135

AVISOS NOTARIALES

135 - 136

**PODER EJECUTIVO ESTATAL
SECRETARÍA DE ADMINISTRACIÓN Y FINANZAS**



**SINALOA
GOBIERNO DEL ESTADO**

**AVANCE SOBRE LA SITUACIÓN ECONÓMICA,
LAS FINANZAS Y LA DEUDA PÚBLICA**

AL TERCER TRIMESTRE DE 2020

Culiacán, Sinaloa, noviembre de 2020

**AVANCE SOBRE LA SITUACIÓN ECONÓMICA, LAS
FINANZAS Y LA DEUDA PÚBLICA
AL TERCER TRIMESTRE DE 2020**

Consúltelo en INTERNET

En la página oficial del Gobierno del Estado de Sinaloa

<http://saf.transparenciasinaloa.gob.mx/avance-trimestral-de-sinaloa/>

**En acceso a la información pública en la Secretaría de
Administración y Finanzas**

CONTENIDO

PRESENTACIÓN

I. AVANCE SOBRE LA SITUACIÓN ECONÓMICA

1. ECONOMÍA ESTATAL

- 1.1 Actividad Económica Estatal
- 1.2. Indicadores Económicos
 - 1.2.1. Inflación
 - 1.2.2. Empleo
 - 1.2.3. Industria manufacturera
 - 1.2.4. Industria de la construcción
 - 1.2.5. Actividad comercial

II. FINANZAS PÚBLICAS

2. FINANZAS PÚBLICAS DEL GOBIERNO DEL ESTADO

- 2.1. Ingresos
 - 2.1.1. Ingresos Totales
 - 2.1.2. Ingresos Estatales
 - 2.1.2.1. Impuestos
 - 2.1.2.2. Derechos
 - 2.1.2.3. Productos
 - 2.1.2.4. Aprovechamientos
 - 2.1.2.5. Ingresos por Venta de Bienes, Prestación de Servicios y Otros Ingresos
 - 2.1.3. Participaciones Federales
 - 2.1.4. Recursos Federalizados (Ramo 33)
 - 2.1.5. Convenios
 - 2.1.6. Transferencias Internas y Asignaciones, Subsidios y Otras Ayudas
 - 2.1.7. Transferencia de Recursos a Municipios
- 2.2. Gasto Público
 - 2.2.1 Gasto Neto Total
 - 2.2.2 Clasificación Administrativa
 - 2.2.3 Clasificación Económica del Gasto

2.2.4 Clasificación Funcional

III. DEUDA PÚBLICA

3. DEUDA PÚBLICA ESTATAL

3.1. Saldo de la Deuda Directa

3.2. Deuda Estatal Directa

3.3. Deuda Estatal Contingente

3.4. Deuda no Avalada

3.5. Costo Financiero de la Deuda Estatal Directa

3.6. Obligaciones Financieras de Corto Plazo

3.7. Pago de Obligaciones de Corto Plazo de Enero a Septiembre 2020

3.8. Calificación a la Calidad Crediticia del Estado

IV. POSICIÓN FINANCIERA DEL GOBIERNO DEL ESTADO DE SINALOA

4. ESTADO DE LA SITUACIÓN FINANCIERA AL 30 DE SEPTIEMBRE DEL 2020

4.1. NOTAS DE DESGLOSE AL ESTADO DE SITUACIÓN FINANCIERA AL 30 DE SEPTIEMBRE DE 2020

PRESENTACIÓN

En cumplimiento a lo dispuesto por la Ley de Presupuesto y Responsabilidad Hacendaria del Estado de Sinaloa y a lo señalado en el Decreto No. 437 del H. Congreso del Estado, que aprobó la Ley de Ingresos y Presupuesto de Egresos del Estado de Sinaloa para el Ejercicio Fiscal 2020, publicado en el periódico oficial No. 156 BIS "El Estado de Sinaloa" el 25 de diciembre de 2019, así por lo ordenado en la Ley de Deuda Pública para el Estado de Sinaloa y en lo determinado por el artículo 42 de la Ley de la Auditoría Superior del Estado de Sinaloa, se presenta al H. Congreso del Estado un informe de avance de la gestión financiera trimestral del estado de Sinaloa. Cumpliendo con el marco legal en el ámbito de las finanzas públicas estatales, a través de este documento, damos cuenta del origen y destino de los recursos públicos del estado de Sinaloa durante el periodo enero-septiembre de 2020.

I. AVANCE SOBRE LA SITUACIÓN ECONÓMICA

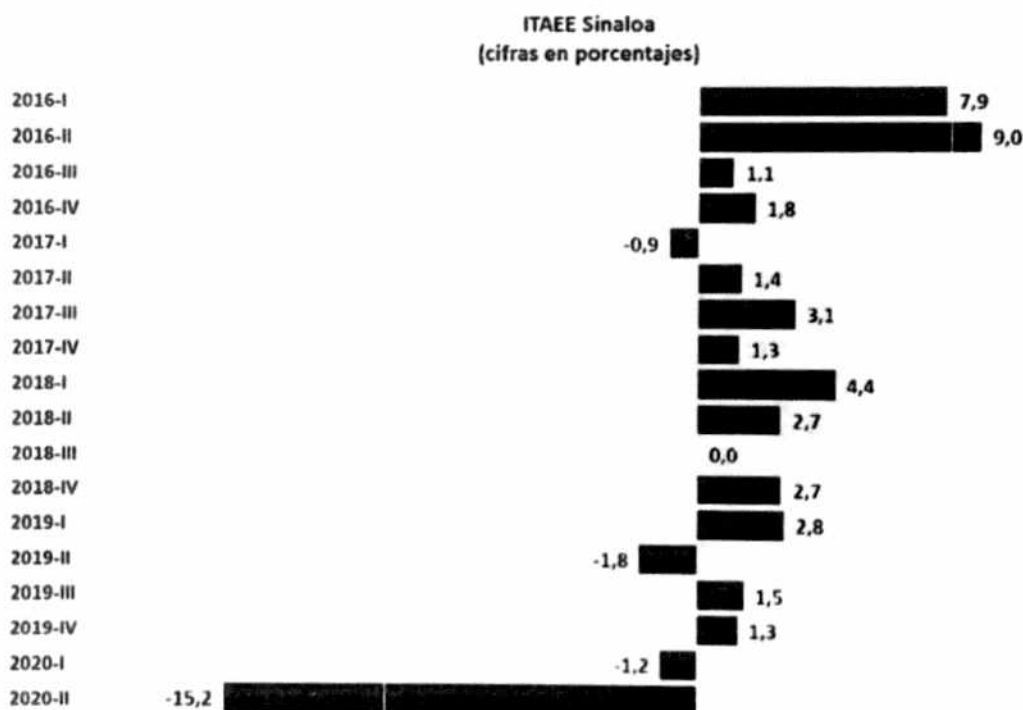
1. ECONOMÍA ESTATAL

1.1 Actividad Económica Estatal

El Indicador trimestral de la actividad económica estatal (ITAEE), es un indicador de coyuntura que ofrece un panorama general de la situación y evolución macroeconómica de la entidad y suministra información más oportuna y con mayor desagregación temporal que el Producto Interno Bruto Estatal (PIBE) anual.

El ITAEE es un adelanto del PIBE, sin embargo, se debe considerar que, para el caso del sector primario, la medición de la actividad trimestral no coincide con los cálculos anuales del PIB estatal, en virtud de que el cálculo de coyuntura de la agricultura se realiza tomando en consideración el año calendario, mientras en los cálculos anuales se incorporan los resultados del año agrícola.

El resultado para Sinaloa publicados por el INEGI de este indicador durante el segundo trimestre de 2020 presentó una disminución anual de -15.2%, en cifras desestacionalizadas, con respecto al mismo trimestre de 2019.



Fuente: INEGI, año base 2008

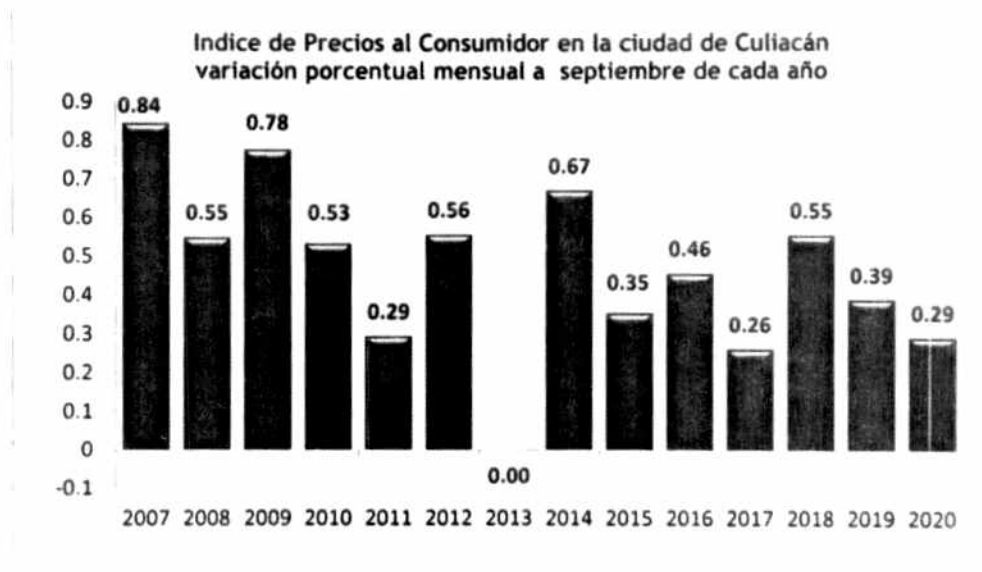
Las cifras del indicador trimestral de la actividad económica estatal del INEGI, al cierre del segundo trimestre del 2020, indican que Sinaloa se ubicó en un -15.4 % (en cifras originales) ubicándose en el séptimo lugar a nivel nacional, solo por debajo de Sonora -14.6 %, Colima -14.0 %, Michoacán -14.0, Chiapas -12.4 %, Campeche -9.6 % y Tabasco 1.2 %, mientras que a nivel nacional el registro fue del -18.5 %.

Es importante mencionar, que la Secretaría de Hacienda y Crédito Público del gobierno federal, reportó que "En el primer trimestre de 2020, el PIB (nacional) registró una contracción de 1.4% en términos reales con respecto al mismo trimestre de 2019; mientras que, al eliminar el efecto estacional, el primer trimestre de 2020 registró una caída de 1.2% respecto al cuarto trimestre de 2019".

1.2. Indicadores Económicos

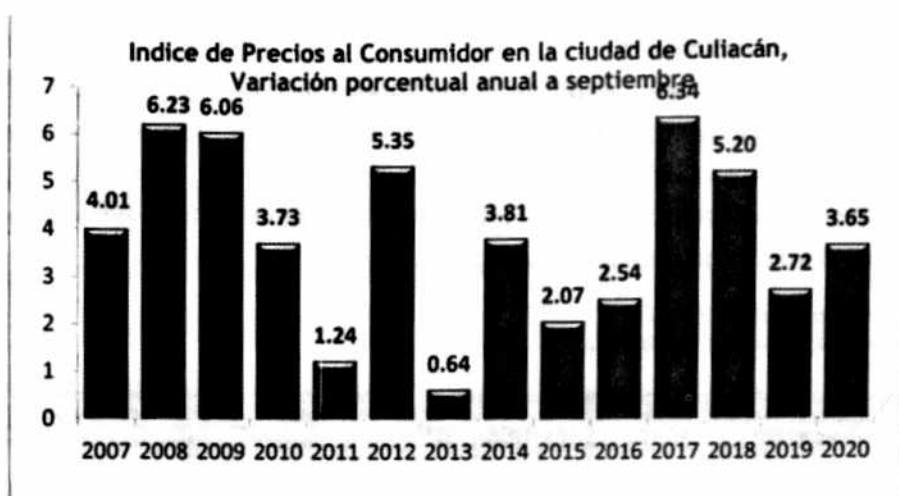
1.2.1. Inflación

La inflación anualizada en la ciudad de Culiacán, a septiembre de 2020, se ubicó en 0.29%, mientras en el mismo mes de 2019 fue de 0.39%, presentando una diferencia de 10 puntos base en el periodo.



Fuente: INEGI. Índices de precios.

La inflación en junio de 2020 en Culiacán, respecto a la observada en el mismo mes del año anterior, presentó una variación de 3.65%, mientras que la observada en 2019 fue de 2.72%, lo que representa una disminución en de 93 puntos base.



Fuente: INEGI. Índices de precios.

1.2.2. Empleo

Al primer trimestre de 2020, Sinaloa registró una tasa de desocupación de 2.80, lo que significó una variación de -18.36% con respecto al mismo periodo del año anterior.

Tasa de desocupación total trimestral Sinaloa (Porcentaje respecto a la PEA)

2017	
I	3.47
II	3.74
III	3.94
IV	3.47
2018	
I	2.40
II	3.74
III	3.39
IV	3.11
2019	
I	3.43
II	2.96
III	3.62
IV	2.80
2020	
I	2.80

Nota: Para el cálculo de los indicadores de la Encuesta Nacional de Ocupación y Empleo (ENOE), se utilizan los datos de las Proyecciones de la Población de México y de las Entidades Federativas, 2016-2050 de CONAPO.

Fuente: INEGI. Encuesta Nacional de Ocupación y Empleo. Indicadores estratégicos.

1.2.3. Industria manufacturera

De acuerdo con los resultados arrojados por el Sistema de Cuentas Nacionales de México del Instituto Nacional de Estadística y Geografía (INEGI), el valor promedio mensual de los bienes generados por la industria manufacturera sinaloense en el periodo enero-agosto de 2020 ascendió a poco más de 4,469 millones pesos, lo que significó un incremento de 6.1% respecto al valor promedio mensual generado en 2019.

SINALOA. Industria Manufacturera
valor mensual de la producción 2016-2020
(miles de pesos)

Mes	Año					Variación 2020/19	
	2016	2017	2018	2019	2020	Absoluta	%
Enero	3 035 242	4 017 585	4 007 834	4 091 644	4 190 228	98 584	2.4
Febrero	3 159 062	3 927 842	3 975 784	4 139 168	4 316 156	176 988	4.3
Marzo	3 476 888	4 199 269	4 209 991	4 475 080	4 560 489	85 409	1.9
Abril	3 649 267	3 700 361	4 242 611	4 151 072	4 594 965	443 893	10.7
Mayo	3 620 377	4 020 739	4 166 057	4 395 056	4 327 294	-67 762	-1.5
Junio	3 346 316	3 802 172	4 147 029	4 177 634	4 576 341	398 707	9.5
Julio	3 524 896	3 615 314	4 105 259	4 264 111	4 761 576	497 465	11.7
Agosto	3 421 279	3 760 740	3 867 154	4 003 229	4 430 151	426 922	10.7
Septiembre	3 150 032	3 470 438	3 479 845	3 650 486			
Octubre	3 273 884	3 588 761	3 851 427	4 004 825			
Noviembre	3 458 045	3 605 338	3 742 298	3 799 170			
Diciembre	3 478 870	3 622 894	3 579 004	3 767 554			
Promedio Mensual	3.404.166	3.880.503	4.090.215	4.212.124	4.469.650	257.526	6,1

FUENTE INEGI Encuesta Mensual de la Industria Manufacturera
Cifras preliminares

1.2.4. Industria de la construcción

Durante el periodo enero-agosto de 2020, la construcción presenta un aumento en el dinamismo de esta industria, presentando un incremento del 0.8% con respecto al mismo periodo del año anterior.

El valor total de la producción de la industria de la construcción en Sinaloa en el mes de agosto de 2020 fue de 638.2 millones de pesos, lo que significó un incremento absoluto de 21.3 millones de pesos, respecto al valor generado en el mismo mes de 2019.

En lo que respecta al valor acumulado de los productos generados por la industria de la construcción, en el periodo analizado fue de 5 mil 332.8 millones de pesos, presentando un incremento absoluto de 41.3 millones de pesos respecto al valor generado en el mismo periodo de 2019.

SINALOA. Industria de la construcción
Valor total de la producción por mes 2016-2020
(millones de pesos corrientes)

Mes	Años					Variación 20/19	
	2016	2017	2018	2019	2020	Absoluta	%
Enero	906,1	733,6	714,0	820,6	638,2	-182,4	-22,2
Febrero	1.005,8	708,5	830,4	750,4	753,7	3,3	0,4
Marzo	1.158,9	659,8	749,4	663,5	843,9	180,4	27,2
Abril	1.154,0	679,6	1038,1	735,8	711,6	-24,2	-3,3
Mayo	1.122,0	775,6	866,7	540,9	561,2	20,3	3,8
Junio	803,4	775,6	1007,6	651,7	595,1	-56,6	-8,7
Julio	866,8	717,8	894,3	511,7	590,9	79,2	15,5
Agosto	882,5	750,1	940,6	616,9	638,2	21,3	3,4
Septiembre	859,6	652,9	1278,9	739,9			
Octubre	911,5	688,3	1132,0	765,5			
Noviembre	919,9	768,3	974,9	607,1			
Diciembre	1.215,0	786,9	1196,1	585,1			
Acumulado enero-agosto	7.899,6	5.800,6	7.041,1	5.291,5	5.332,8	41,3	0,8

FUENTE: INEGI Encuesta Nacional de Empresas Constructoras

Nota: Comprende el valor de la producción realizado por las empresas constructoras ubicadas en la entidad, se incluyen las obras realizadas tanto en la entidad como en otras entidades

1.2.5. Actividad comercial

La actividad comercial, medida a través de la encuesta mensual sobre empresas comerciales que realiza el INEGI en el país, arroja que el Índice de ingreso por suministro de bienes y servicios al por mayor en Sinaloa, en el mes de agosto de 2020, presentó una disminución de -16.3% respecto al mismo mes de 2019, al presentar un índice de 119.8 mientras que en el año anterior fue de 143.2; por su parte, el Índice al por menor presentó una mayor disminución de -0.4% en el mismo periodo. No obstante, la variación promedio mensual del Índice por suministro de bienes y servicios al por mayor en el periodo enero-agosto de 2020 fue negativo en 5.3% comparado con 2019; por su parte la variación promedio del Índice al por menor en este periodo fue negativa en 0.1 por ciento.

COMERCIO INTERNO. Índice de las Mercancías Compradas para su Venta, Sinaloa.

(Base 2008=100)

Periodo	Índice										Variación 2020/2019(%)	
	Al por mayor					Al por menor					Mayorado	Menudeo
	2016	2017	2018	2019	2020	2016	2017	2018	2019	2020		
Enero	120.4	113.0	92.0	103.0	107.9	120.5	149.5	103.5	99.0	95.5	4.8	-3.5
Febrero	126.1	118.0	88.4	94.6	107.1	129.9	149.9	97.6	95.1	96.7	13.2	1.7
Marzo	122.0	139.1	135.2	102.5	113.1	164.9	199.5	118.9	102.8	102.4	10.3	-0.4
Abril	118.8	125.4	110.6	97.2	93.0	164.6	164.4	114.9	103.6	79.9	-4.3	-22.9
Mayo	138.6	132.3	123.8	100.3	88.6	183.6	185.1	124.3	112.2	78.9	-11.7	-29.7
Junio	166.5	142.1	174.2	123.0	130.5	247.3	242.5	126.3	114.4	100.1	6.1	-12.5
Julio	157.4	130.3	134.5	209.5	182.2	208.7	205.9	117.4	122.2	118.2	-22.6	-3.3
Agosto	138.1	132.4	111.5	143.2	119.8	166.8	175.6	115.5	107.9	107.5	-16.3	-0.4
Septiembre	156.3	163.0	99.4	111.1		180.4	179.2	106.5	101.9			
Octubre	145.5	141.5	114.4	115.4		184.3	181.4	123.4	117.7			
Noviembre	126.7	127.8	112.2	112.8		181.2	188.2	127.0	117.4			
Diciembre	121.2	127.4	104.9	121.8		192.8	185.0	119.3	118.8			
promedio enero-agosto	217,6	206,6	194,0	194,7	184,4	277,3	294,6	183,7	171,4	166,8	-6,3	-8,1

FUENTE: INEGI. Encuesta Mensual sobre Empresas Comerciales

II. FINANZAS PÚBLICAS

2. FINANZAS PÚBLICAS DEL GOBIERNO DEL ESTADO

2.1. Ingresos

Al Tercer Trimestre de 2020, los Ingresos Totales recaudados ascendieron a 41 mil 115.2 millones de pesos, que comparados con los 39 mil 93.0 millones de pesos registrados al mismo periodo de 2019, se observa un crecimiento real del 1.1%, lo anterior representa ingresos mayores por 2 mil 22.1 millones de pesos, debido primordialmente a un crecimiento en el rubro del Ramo 33.

2.1.1. Ingresos Totales

Al cierre del Tercer Trimestre 2020, de acuerdo con la aplicación de la Ley de Hacienda del Estado de Sinaloa, el Gobierno del Estado obtuvo ingresos propios por un monto de 4 mil 362.6 millones de pesos y en el mismo periodo de 2019 ingresaron 4 mil 882.3 millones de pesos, lo que representa una variación negativa absoluta de 519.7 millones de pesos, misma que observa un decrecimiento real del 14.1%.

INGRESOS ORDINARIOS

Millones de Pesos

Concepto	Enero-Septiembre		Variación	
	2019	2020	Absoluta	% Real
Ingresos Propios	4,882.3	4,362.6	-519.7	-14.1
Participaciones Federales	16,880.5	17,239.6	359.1	-1.8
Ramo 33	10,879.2	13,051.8	2,172.6	15.3
Convenios	2,312.3	2,167.2	-145.0	-9.9
Transf., Asig., Sub. y Otras Ayudas	4,138.8	4,294.0	155.2	-0.3
Financiamiento	0.0	0.0	0.0	0.0
Total	39,093.0	41,115.2	2,022.1	1.1

Fuente: Secretaría de Administración y Finanzas.

Las Participaciones Federales recibidas por la Hacienda Pública Estatal al Tercer Trimestre de 2020 fueron del orden de 17 mil 239.6 millones de pesos, 359.1 millones de pesos más comparados con las observadas en el mismo periodo del año anterior que fueron 16 mil 880.5 millones de pesos, sin embargo, se observa un decrecimiento del 1.8% en términos reales.

En el periodo enero-septiembre de 2020, las Transferencias de recursos Federalizados al Estado, vía Ramo 33, ascendieron a 13 mil 51.8 millones de pesos, y al mismo periodo de

2019 fue de 10 mil 879.2 millones de pesos, lo que en términos absolutos representan una diferencia positiva de 2 mil 172.6 millones de pesos observando un crecimiento en términos reales de 15.3 por ciento.

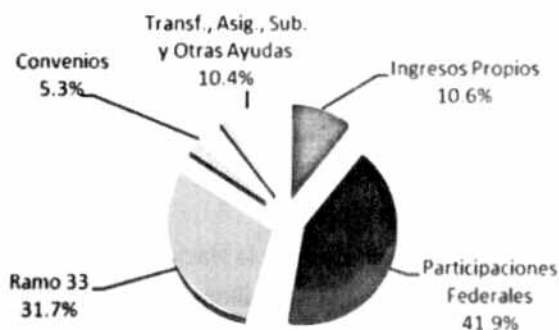
Al Tercer Trimestre de 2020 la Transferencias recibidas por Convenios se obtuvo ingresos por un monto de 2 mil 167.2 millones de pesos y en el mismo periodo de 2019 ingresaron 2 mil 312.3 millones de pesos, lo que representa una variación negativa absoluta de 145.0 millones de pesos, misma que observa un decrecimiento real del 9.9%.

A través del rubro de Transferencias, Asignaciones, Subsidios y Otras Ayudas, en el periodo de enero-septiembre de 2020 la Hacienda Estatal recibió 4 mil 294.0 millones de pesos, presentado un crecimiento absoluto de 155.2 millones de pesos respecto al mismo periodo del año anterior, cuando ingresaron 4 mil 138.8 millones de pesos por este mismo concepto, de acuerdo con lo anterior se observa una variación real negativa de 0.3%.

En el periodo de análisis el Estado no se observó ingresos por concepto de Financiamiento.

La estructura de ingresos del Gobierno del Estado de Sinaloa al Tercer Trimestre de 2020 muestra que el 10.6% corresponden a los Ingresos Propios, 41.9% a Participaciones Federales, 31.7% al Ramo 33, 5.3% a Convenios y Transferencias, Asignaciones, Subsidios, y Otras Ayudas 10.4%.

**Estructura de los ingresos ordinarios
a Septiembre de 2020**



2.1.2. Ingresos Estatales

Al mes de septiembre de 2020, los Ingresos Propios del Estado de Sinaloa fueron del orden de 4 mil 362.6 millones de pesos, presentando una diferencia absoluta negativa de 519.7 millones de pesos, comparados al mismo periodo del año anterior, observando un decrecimiento real de 14.1 por ciento.

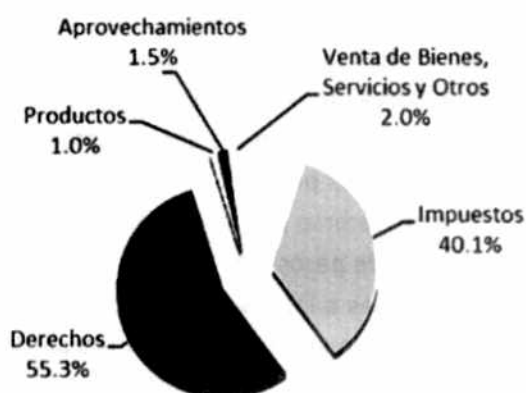
INGRESOS POR PROPIOS Millones de Pesos

Concepto	Enero-Septiembre		Variación	
	2019	2020	Absoluta	% Real
Impuestos	1,882.3	1,749.2	-133.0	-10.7
Derechos	2,853.4	2,411.9	-441.5	-18.7
Productos	36.5	45.6	9.0	19.9
Aprovechamientos	28.0	66.6	38.6	128.8
Venta de Bienes, Servicios y Otros Ingresos	82.1	89.3	7.2	4.6
Total	4,882.3	4,362.6	-519.7	-14.1

Fuente: Secretaría de Administración y Finanzas.

La participación relativa de los conceptos que integran los ingresos propios presenta al mes de septiembre de 2020, la siguiente estructura: los impuestos representan el 40.1%, Derechos 55.3%, Productos 1.0%, Aprovechamientos el 1.5% y Venta de Bienes, Servicios y Otros el 2.0% del ingreso propio total.

Estructura de los ingresos propios a Septiembre de 2020



2.1.2.1. Impuestos

Al Tercer Trimestre de 2020, los ingresos estatales por impuestos presentan un decrecimiento real de 10.7% con respecto al mismo periodo del año anterior, observando 133.0 millones de pesos menos con respecto al mismo periodo de 2019.

INGRESOS POR IMPUESTOS Millones de Pesos

Concepto	Enero-Septiembre		Variación	
	2019	2020	Absoluta	% Real
Impuesto sobre los Ingresos:	95.7	51.8	-43.9	-48.0
Del Impuesto sobre la Obtención de Premios	5.6	30.9	25.4	436.0
Del Impuesto por la Prestación de Serv. de Juegos con Apuestas y Concursos	90.1	7.1	-83.1	-92.5
Impuesto a las Erogaciones en juegos con Apuestas	0.0	13.8	13.8	0.0
Impuesto sobre el Patrimonio:	14.0	5.8	-8.2	-60.4
Tenencia o uso de Vehículos	14.0	5.8	-8.2	-60.4
Impuestos sobre la Producción, consumo y las transacciones:	166.9	116.9	-50.1	-32.7
Sobre adquisición de vehículos de motor usado	72.9	62.6	-10.3	-17.4
Sobre la prestación de servicios de hospedaje	93.1	53.6	-39.5	-44.6
Del Impuesto a Casas de Empeño	0.9	0.6	-0.3	-35.7
Impuesto sobre Nominas y Asimilables:	1,398.7	1,391.1	-7.6	-4.4
Nóminas	1,398.7	1,391.1	-7.6	-4.4
Accesorios:	61.7	58.6	-3.2	-8.8
Otros Impuestos:	145.3	125.2	-20.1	-17.1
10% Pro-educación Superior	130.7	112.7	-18.0	-17.1
20% Municipal. Pro-educación Superior	14.6	12.5	-2.1	-17.4
Total	1,882.3	1,749.2	-133.0	-10.7

Fuente: Secretaría de Administración y Finanzas.

El Impuesto sobre los ingresos en materia de apuestas y sorteos observa un decrecimiento absoluto de 43.9 millones de pesos con respecto al mismo periodo del año anterior, por lo que se observa una variación real negativa de 48.0 por ciento, se observa una disminución a los recursos por ingresos del impuesto de la Prestación de Servicios de Juegos con Apuestas y Concursos por 83.1 millones de pesos respecto al mismo periodo del año anterior; es de considerarse que los ingresos adicionales del concepto Obtención de Premios de 25.4 millones de pesos son ocasionales, en virtud de estar supeditado a la participación de los sinaloenses a los diversos concursos de toda clase de rifas, loterías, sorteos y juegos con apuestas en el Estado que por esa participación se hagan acreedores de algún premio; la modificación a la reforma del Artículos 34 de la Ley de Hacienda del Estado, donde establece que el impuesto se calculará aplicando la tasa del 10 por ciento

al monto de las erogaciones efectuadas por la persona que participe en juegos con apuestas, observa ingresos adicionales de 13.8 millones de pesos.

El Impuesto de Tenencia o uso de Vehículos observa al periodo una variación negativa de 60.4%, como resultado de la reforma de la Ley de Hacienda del Estado de Sinaloa en la que establece la derogación de este impuesto a partir de 2018, por lo que los ingresos observados corresponden a los rezagos del Impuesto referido.

El impuesto sobre Adquisición de Vehículos de Motor Usado observa un decrecimiento con respecto al mismo periodo de 2019 en términos reales del 17.4%, representando la cantidad de 10.3 millones de pesos menos, lo anterior derivado a la caída del número de pagos con respecto al mismo periodo de 2019, ya que al mes de septiembre del presente ejercicio fiscal se registraron 62 mil 740 pagos contra 72 mil 402 al mismo mes de 2019.

El Impuesto sobre la Prestación de Servicios de Hospedaje, observa un decrecimiento real de 44.6%, lo anterior se debe principalmente al cierre de hoteles al final del primer trimestre del año, como efecto del confinamiento a nivel Nacional originado por el virusCovid-19, lo anterior repercutió la afluencia turística a la Entidad. Se observa una variación significativa menor de 157 pagos durante el periodo analizado; ya que el número de pagos a septiembre de 2020 ascendió a 3 mil 774 y al mismo periodo de 2019 fue de 3 mil 931 pagos.

El Impuesto Sobre Nóminas, al Tercer Trimestre de 2020, registra un decrecimiento de 4.4% en términos reales con respecto al mismo periodo de 2019, esta disminución se debe a las medidas de contingencia sanitaria ante la pandemia mencionada en el párrafo anterior, donde se redujeron los empleos formales, así como disminuyeron las horas laborales de los empleados, lo que determina menores remuneraciones y por lo tanto menos gravamen de ingresos al momento de presentar las declaraciones; la modificación del periodo a declarar de bimestral a mensual según Artículo 19 de la Ley de Hacienda en donde se menciona que el pago deberá efectuarse mensualmente, incrementó el número de pagos, ya que al mes de septiembre de 2020 se realizaron 303 mil 986 pagos por este concepto, mientras que al mismo periodo de 2019 se registraron 184 mil 292, representando 119 mil 694 transacciones más.

Los accesorios, que corresponden a los Recargos, Multas, Honorarios y Gastos de Ejecución, que se derivan del cobro de los diversos impuestos que no fueron cubiertos en tiempo y forma por los contribuyentes, presentan al periodo de análisis una variación negativa del 8.8%, con respecto al mismo periodo del año inmediato anterior.

Las contribuciones adicionales que corresponden al 10% Pro-educación y al 20% Municipal, presentan un decrecimiento del 17.1%, lo anterior se deriva del comportamiento de los rubros a los cuales están relacionados, de conformidad con los artículos 111 y 114 de la Ley de Hacienda del Estado de Sinaloa.

2.1.2.2. Derechos

Los ingresos obtenidos al Tercer Trimestre de 2020, por concepto de Derechos ascendieron a 2 mil 411.9 millones de pesos, presentando un decrecimiento de 18.7% en términos reales respecto al mismo periodo del año anterior; representando una disminución de ingresos por el orden de 441.5 millones de pesos respecto a los obtenidos al mismo periodo de 2019; lo anterior corresponde a menores ingresos en la mayoría de sus conceptos, principalmente en Licencias y Servicios de Tránsito y Organismos Descentralizados.

INGRESOS POR DERECHOS Millones de Pesos

Concepto	Enero-Septiembre		Variación	
	2019	2020	Absoluta	% Real
Derechos por el uso, goce, aprov. o explotación de bienes dominio público	865.6	802.6	-62.9	-10.8
Por el uso o aprov. de la autopista estatal "Benito Juárez"	620.0	580.0	-40.0	-10.1
Por el uso o aprovechamiento del puente "San Miguel"	240.4	219.5	-20.9	-12.2
Otros	5.2	3.1	-2.0	-41.4
Derechos por prestación de servicios	1,766.7	1,412.6	-354.1	-23.1
Actos del registro civil	82.2	48.4	-33.8	-43.4
Licencias y servicios de tránsito	952.1	839.2	-112.9	-15.3
Registro público de la propiedad y del comercio	202.3	181.7	-20.6	-13.6
Por servicios y recaudación a terceros	78.6	79.5	0.8	-2.8
Por el otorgamiento de licencias, permisos o autorizaciones para el funcionamiento de establecimientos y locales para la venta y consumo de bebidas alcohólicas	7.6	7.5	0.0	-4.3
Derechos por la prestación de Servicios y Uso o Goce de Bienes del Dominio Público correspondientes a Organismos Descentralizados que conforman la Administración Pública Paraestatal	413.8	233.4	-180.4	-45.8
Otros	30.2	23.0	-7.3	-27.0
Otros Derechos	58.7	50.4	-8.2	-17.4
Accesorios	162.4	146.2	-16.2	-13.5
Total	2,853.4	2,411.9	-441.5	-18.7

Fuente: Secretaría de Administración y Finanzas.

Los Derechos por el uso, goce, aprovechamientos o explotación de bienes de dominio público, observan al periodo de análisis una disminución en los ingresos reales en un 10.8 por ciento.

La Autopista “Benito Juárez”, registra un decrecimiento del 10.1% en términos reales, con una disminución en sus ingresos de 40.0 millones comparados con el mismo periodo del año anterior.

En lo que corresponde al Puente “San Miguel” presenta un decrecimiento de 12.2% en términos reales, observando un menor ingreso de 20.9 millones de pesos con respecto a lo observado al mismo periodo de 2019.

El resto de los Derechos que se integra por los conceptos de Publicaciones en el Periódico Oficial, Derechos de Prestación de Servicios de Seguridad Privada y Derechos de Vía, observan un decrecimiento del 41.4% en términos reales con relación al mismo periodo de 2019.

Los Derechos por la Prestación de Servicios, observan al mes de septiembre un decrecimiento en sus ingresos en un 23.1% en términos reales.

Los Actos de Registro Civil presentan un decrecimiento en los ingresos, con respecto al tercer trimestre de 2019, observando un decrecimiento en términos absolutos de 33.8 millones de pesos y 43.4% real.

Los ingresos por concepto de Licencias y Servicios de Tránsito presentaron un decrecimiento real del 15.3%, lo anterior se deriva principalmente al confinamiento, retraso de fecha del programa de estímulo fiscales y prórrogas de la fecha límite que se han venido estableciendo para vehículos y motocicletas de más de 11 años de antigüedad, con un descuento del 55 y 33.33 por ciento en el pago del refrendo, la disminución de Placas, Licencias, Calcomanías y Otros conceptos de Servicios de Tránsito fue un 12.9%, 32.8%, 3.4% y 72.0% respectivamente en términos reales; se observa un número de pagos menor por concepto de Placas por 13 mil 537 y Licencias 57 mil 045 al mismo periodo de 2019; asimismo en Calcomanías un incremento de pagos, se presentaron 433 mil 305 pagos contra 432 mil 603 pagos a septiembre de 2019, 702 pagos más con respecto al mismo periodo anterior. En Otros conceptos de Servicios de Tránsito presenta ingresos absolutos menores por 45.1 millones de pesos compuesto principalmente por el otorgamiento de concesiones y permisos derivados de la terminación de vigencia de 25 años, de acuerdo con el Artículo 200 de la Ley de Tránsito y Transportes del Estado de Sinaloa que finalizó en el año anterior.

Los ingresos por Registro Público de la Propiedad y el Comercio presentan un decrecimiento de 13.6% en términos reales con relación al periodo de 2019.

Los Ingresos por Servicios de Recaudación a Terceros ascienden a 79.5 millones de pesos mismos que registran un decrecimiento del 2.8% en términos reales al Tercer Trimestre de 2020 con relación al mismo periodo de 2019.

En lo que corresponde a los permisos y licencias de alcoholes, este rubro registra un decrecimiento en términos reales 4.3 por ciento.

Por lo que corresponde a los ingresos por la prestación de servicios y uso o goce de bienes del dominio público correspondientes a los Organismos descentralizados que conforman la Administración Pública Paraestatal observan al periodo 233.4 millones de pesos, contra 413.8 millones de pesos que representan 180.4 millones de pesos menos al mismo periodo del año anterior.

Los ingresos por el resto de Otros Derechos, que se integran por los conceptos de Inspección y Vigilancia de Obra Pública, Derechos Ecológicos y por otros conceptos por los demás servicios públicos, observan un decrecimiento real del 17.4%, con respecto al mismo periodo de 2019, representando ingresos menores por 8.2 millones de pesos.

Los Accesorios, que se integran por Recargos, Multas, Honorarios y Gastos de Ejecución por el cobro de los Derechos que no fueron cubiertos por los contribuyentes en tiempo y forma, presentan un decrecimiento real del 13.5%, representando ingresos menores por 16.2 millones de pesos, con respecto al mismo periodo del año anterior.

2.1.2.3. Productos

Los Intereses Recibidos obtenidos al Tercer Trimestre de 2020, fueron 45.6 millones de pesos, presentando un crecimiento del 19.9% en términos reales respecto al mismo periodo del año anterior; en términos absolutos fueron 9.0 millones de pesos más con respecto a los obtenidos en 2019.

INGRESOS POR PRODUCTOS Millones de Pesos

Concepto	Enero-Septiembre		Variación	
	2019	2020	Absoluta	% Real
Productos de tipo corriente:	36.5	45.6	9.0	19.9
Por Intereses recibidos	36.5	45.6	9.0	19.9
Total	36.5	45.6	9.0	19.9

Fuente: Secretaría de Administración y Finanzas.

2.1.2.4. Aprovechamientos

Los ingresos por Aprovechamientos al cierre del Tercer Trimestre de 2020 fueron de 66.6 millones de pesos, contra 28.0 millones de pesos al mismo periodo anterior, originando un crecimiento del 128.8% en términos reales, lo anterior derivado a ingresos adicionales de 47.7 millones de pesos por concepto de Donaciones a favor del Estado respecto al mismo periodo del año anterior.

INGRESOS POR APROVECHAMIENTOS

Millones de Pesos

Concepto	Enero-Septiembre		Variación	
	2019	2020	Absoluta	% Real
Aprovechamientos Patrimoniales:	28.0	66.6	38.6	128.8
Donaciones a favor del Estado	0.0	47.7	47.7	0.0
Indemnizaciones por falso giro	0.1	0.0	-0.1	-98.0
Otros Aprovechamientos Patrimoniales	27.9	18.9	-9.0	-34.8
Total	28.0	66.6	38.6	128.8

Fuente: Secretaría de Administración y Finanzas.

2.1.2.5. Ingresos por Venta de Bienes, Prestación de Servicios y Otros Ingresos

Las Venta de Bienes propiedad del Gobierno del Estado y Prestación de Servicios integrada por conceptos que tienen como fuente originaria la explotación directa o indirecta de bienes que forman parte del patrimonio, presentan un crecimiento en términos reales de 115.4 por ciento.

En Otros Ingresos que se integra por el otorgamiento de Servicios de Seguridad estatal, presentan un decrecimiento de 10.9 por ciento real.

INGRESOS POR VENTA DE BIENES, PRESTACIÓN DE SERVICIOS Y OTROS INGRESOS

Millones de Pesos

Concepto	Enero-Septiembre		Variación	
	2019	2020	Absoluta	% Real
Ingresos por Venta de Bienes y Prestación de Servicios de Empresas				
Productivas del Estado	10.1	22.6	12.5	115.4
Otros Ingresos	72.0	66.8	-5.3	-10.9
Total	82.1	89.3	7.2	4.6

Fuente: Secretaría de Administración y Finanzas.

2.1.3. Participaciones Federales

Los ingresos al mes de septiembre por participaciones federales e incentivos económicos ascendieron a 17 mil 239.6 millones de pesos, mientras en el mismo periodo de 2019 este monto ascendió a 16 mil 880.5 millones de pesos, presentando un decrecimiento real del 1.8 por ciento.

INGRESOS POR PARTICIPACIONES FEDERALES

Millones de Pesos

Concepto	Enero-Septiembre		Variación	
	2019	2020	Absoluta	% Real
Directas	16,074.5	16,659.5	585.1	-0.4
Fondo General de Participaciones	11,603.0	11,335.4	-267.6	-6.1
Fondo de Fiscalización y Recaudación	1,917.4	1,652.6	-264.8	-17.1
Fondo de Fomento Municipal	662.5	496.5	-166.0	-27.9
Impuestos Especiales (IEPS)	249.5	227.5	-22.0	-12.4
Impuesto de Gasolina y Diesel	573.9	451.4	-122.5	-24.4
Compensación de ISAN	53.7	55.9	2.1	-0.1
Fondo de Compensación de Repecos e Intermedios	69.7	61.2	-8.5	-15.6
Régimen de Incorporación Fiscal Anexo 19 (RIF)	118.8	15.8	-103.0	-87.2
Incentivos ISR personal subordinado del Estado	750.4	1,038.7	288.3	33.1
ISR Enajenación Bienes Inmuebles	0.0	40.1	40.1	0.0
FEIEF	75.5	1,284.4	1,208.9	1,535.5
Incentivos Derivados de la Colaboración Fiscal	806.0	580.0	-226.0	-30.8
Impuesto de Gasolina y Diesel	0.6	0.2	-0.4	-65.3
Tenencia	0.1	0.0	0.0	-65.4
ISAN	291.1	234.8	-56.3	-22.4
Impuestos Federales (Fiscalización)	53.3	23.5	-29.8	-57.6
Autoliquidaciones (Fiscalización)	231.4	193.7	-37.6	-19.5
Comercio exterior (Fiscalización)	8.8	11.6	2.8	26.8
Capufe	21.1	9.0	-12.1	-58.9
Repecos	0.0	0.0	0.0	-100.0
Intermedios	0.5	0.0	-0.5	-91.8
Enajenación	63.1	52.6	-10.5	-19.9
Vigilancia de Obligaciones	110.6	41.8	-68.7	-63.6
5 al millar	11.9	5.9	-6.0	-52.2
Zona Federal Marítimo Terrestre	1.7	1.0	-0.6	-40.8
Créditos Fiscales	0.0	0.0	0.0	-100.0
Otras Participaciones	12.0	5.8	-6.2	-53.7
Total	16,880.5	17,239.6	359.1	-1.8

Fuente: Secretaría de Administración y Finanzas

El Fondo General de Participaciones que le correspondió a la Entidad, ascendió a 11 mil 335.4 millones de pesos, de acuerdo con la fórmula establecida en la Ley de Coordinación Fiscal (LCF), que comparados con las radicaciones del mismo concepto durante el mismo periodo de 2019 observa un decrecimiento real del 6.1%; representando ingresos menores por 267.6 millones de pesos de este concepto con respecto a lo observado al mismo periodo del año anterior.

El Fondo de Fiscalización y Recaudación, la Secretaría de Hacienda y Crédito Público en cumplimiento a lo establecido en el artículo 4 de la LCF, distribuye este recurso de manera trimestral, sin embargo, de forma mensual otorga un anticipo por dicho concepto por lo que al mes de septiembre de 2020 se recibió un total de Un mil 652.6 millones de pesos, el monto referido incluye 241.3 millones de pesos del cuarto ajuste trimestral 2019 recibido en el mes de enero, 576.0 millones de pesos del primer ajuste trimestral 2020

recibido en abril, 2.5 millones de pesos del ajuste definitivo 2019 de mayo y 35.0 millones de pesos del segundo ajuste trimestral en julio. El total de las radicaciones del Fondo de Fiscalización y Recaudación del periodo analizado observan una disminución en términos reales del orden de 17.1%.

El Fondo de Fomento Municipal al Tercer Trimestre de 2020, ascendió a 496.5 millones de pesos, que comparados con lo radicado el mismo periodo del año anterior observa un decrecimiento del 27.9% real.

Las participaciones que corresponden al Estado por concepto de Impuestos Especiales ascendieron a 227.5 millones de pesos al mes de septiembre de 2020, registrando un decrecimiento real de 12.4% respecto al mismo periodo de 2019, representando menores ingresos por 22.0 millones al periodo analizado.

Los ingresos por las cuotas a la venta final de Gasolina y Diésel que establece la Ley de Impuestos Especial sobre Producción y Servicios ascienden a 451.4 millones de pesos, representa 122.5 millones de pesos menos a los obtenidos en 2019, se observa una caída en términos reales de 24.4 por ciento.

Los ingresos de la Compensación de ISAN, se derivan del decreto del 22 Agosto de 2005 publicado en el Diario Oficial de la Federación, donde se establece la exoneración del pago de esta contribución a los vehículos económicos que va del 50% al 100% en el pago de esta contribución, y como una forma de no dañar a las finanzas públicas estatales en el artículo 14 de la Ley del Impuesto sobre Automóviles Nuevos, señala una compensación a las Entidades Federativas igual a lo que dejaron de recaudar por dicho decreto actualizada de forma anual en los términos del Índice Nacional de Precios al Consumidor, a la fecha Sinaloa observa radicaciones por un monto de 55.9 millones de pesos por este concepto, observa una ligera disminución en términos reales del orden de 0.1 por ciento.

En lo que se refiere a los Ingresos por concepto del Fondo de Compensación de Repecos e Intermedios a la fecha se han compensado 61.2 millones de pesos.

En lo que se refiere a los Ingresos por el Régimen de Incorporación Fiscal se observan ingresos por 15.8 millones de pesos, presentando una disminución de ingresos por 103.0 millones de pesos con respecto al mismo periodo de 2019.

En el presente Ejercicio Fiscal, los ingresos derivados del artículo 3-B de la Ley de Coordinación Fiscal, correspondiente al incentivo económico derivado del pago efectivamente realizado del ISR, Personal subordinado, la Entidad observa ingresos por un monto de Un mil 038.7 millones de pesos, es importante señalar que, de este monto recaudado, le corresponden a los municipios y a sus Entes un monto por 204.2 millones de pesos y el resto 834.5 millones de pesos al Estado.

En lo que corresponde al concepto de ISR Enajenación Bienes inmuebles, dichas operaciones realizadas en la Entidad causo al periodo ingresos por 40.1 millones de pesos.

En relación a lo establecido en los artículos 19, fracción IV, inciso a), 21, fracción II, párrafo segundo y 21 Bis de la Ley Federal de Presupuesto y Responsabilidad Hacendaria, respecto a los recursos del Fideicomiso Fondo de Estabilización de los Ingresos de las Entidades Federativas (FEIEF), destinados a compensar la disminución en los fondos de participaciones en ingresos federales vinculados con la Recaudación Federal Participable (RFP), a razón de lo estimado en la Ley de Ingresos de la Federación durante el presente ejercicio fiscal, se obtuvieron al Tercer Trimestre un total de Un mil 284.4 millones de pesos por concepto de FEIEF, perteneciendo de estos 994.2 millones de pesos al Fondo General de Participaciones, 57.3 millones de pesos al Fondo de Fomento Municipal y 232.9 millones de pesos al Fondo de Fiscalización y Recaudación; así mismo, es importante mencionar que en estos montos incluyen las compensaciones provisionales mensuales de los últimos dos meses del Acuerdo 82/2020 con fecha 7 de agosto de 2020 en el DOF, por el que se modificaron las Reglas de Operación de este Fondo.

Los ingresos convenidos con la Federación, recaudados por el Estado en apego a Incentivos Derivados de la Colaboración Administrativa en Materia Fiscal Federal, en el Tercer Trimestre de este año ascendieron a 580.0 millones de pesos, importe que representa ingresos menores por 226.0 millones de pesos con respecto a la recaudación en el mismo periodo del año anterior, representando un decrecimiento real de 30.8 por ciento.

Por Impuesto a las gasolinas al mes de septiembre se observaron 0.2 millones de pesos; es importante mencionar que a partir de 2014 se reformó la Ley de Coordinación Fiscal y la recaudación de las cuotas de Gasolina y Diésel las retendrá Pemex al momento que realice la venta a los distribuidores y será este a través de la Tesorería de la Federación quien radicará a las Entidades los importes correspondientes a las 9/11 partes, del concepto referido.

En lo que se refiere a la Tenencia Federal, este concepto registra 19.6 mil pesos al mes de septiembre de 2020, mientras que al mismo periodo de 2019 el monto recaudado fue de 54.5 mil pesos, representando un decrecimiento real de 65.4 por ciento, lo anterior se deriva por el cambio de este rubro de federal a estatal a partir del 2011; por lo que la recaudación que se observa son derivados de los rezagos que aún se presentan.

Por lo que corresponde al Impuesto Sobre Automóviles Nuevos, al Tercer Trimestre de 2020 registra una recaudación de 234.8 millones de pesos, observando una variación real negativa de 22.4%, con respecto a lo registrado en el mismo periodo de 2019, se

observan menores ingresos por el orden de 56.3 millones de pesos a los obtenidos en el mismo periodo.

Los ingresos por Fiscalización derivados de Incentivos de Colaboración Administrativa en Materia Fiscal Federal, al mes de septiembre de 2020, ascienden a 23.5 millones de pesos por concepto de impuestos Federales y 193.7 millones de pesos de autoliquidaciones, observándose un decrecimiento de 57.6% y una disminución de 19.5% respectivamente, mientras que en Comercio Exterior ascendió a 11.6 millones de pesos con una variación positiva de 26.8% real.

Los ingresos derivados del artículo 9o A de la Ley de Coordinación fiscal, que se originan por los puentes de peaje federales que administra Caminos y Puentes Federales (CAPUFE) de Ingresos, acumulados a septiembre ascienden a 9.0 millones de pesos.

En lo que corresponde a la recaudación por concepto de Repecos, Intermedios y Enajenación se observa un ingreso de 52.6 millones de pesos al cierre del mes de septiembre de 2020, y en términos porcentuales se registra un decrecimiento por Repecos del 100%, el 91.8% en Intermedios y 19.9% en Enajenación. Es importante mencionar que el régimen de REPECOS e Intermedios se eliminaron con la reforma fiscal realizada por el Gobierno Federal en 2013, esta es la razón de la caída en la recaudación de Repecos e Intermedios, ya que la cobranza realizada corresponde al rezago en estas contribuciones.

2.1.4. Recursos Federalizados (Ramo 33)

Al cierre del Tercer Trimestre de 2020, los ingresos por recursos federalizados ascendieron a 13 mil 51.8 millones de pesos, que comparados con 10 mil 879.2 millones de pesos recibidos en el mismo periodo de 2019, muestran una diferencia absoluta positiva de 2 mil 172.6 millones de pesos y en términos porcentuales representa un crecimiento real del 15.3%.

INGRESOS POR APORTACIONES DEL RAMO 33

Millones de Pesos

Concepto	Enero-Septiembre		Variación	
	2019	2020	Absoluta	% Real
Fondo de Aportaciones para la Nomina Educativa y Gasto Operativo 1/	4,586.2	6,625.7	2,039.5	38.9
Fondo de Aportaciones para los Servicios de Salud	1,889.8	2,008.9	119.2	2.2
Fondo de Aportaciones para la Infraestructura Social	1,007.7	988.7	-19.0	-5.7
Fondo de Aportaciones para la Infraestructura Social Estatal	122.1	119.8	-2.3	-5.7
Fondo de Aportaciones para la infraestructura Social Municipal	885.5	868.8	-16.7	-5.7
Fortamun	1,527.2	1,572.0	44.7	-1.0
Fondo de Aportaciones Múltiples	597.5	548.7	-48.7	-11.7
Asistencia Social	223.0	234.0	10.9	0.9
Infraestructura Educativa Básica	152.5	155.0	2.5	-2.3
Infraestructura Educativa Media Superior	17.9	19.7	1.8	5.7
Infraestructura Educativa Superior	204.0	140.0	-64.0	-34.0
Fondos de Aport. para la seg. Púb. de los Edos. y el D. F.	188.0	187.8	-0.2	-3.9
Fondo de Aportaciones para la Educación Tecnológica y de Adultos	233.0	243.7	10.8	0.6
Educación Tecnológica	174.1	181.1	7.1	0.0
Educación de Adultos	58.9	62.6	3.7	2.2
Fondo de Aport. para el Fortalecimiento de las Entidades Federativas	849.9	876.3	26.3	-0.9
Total	10,879.2	13,051.8	2,172.6	15.3

Fuente: Secretaría de Administración y Finanzas

1/. El FONE de Servicios Personales en 2019 está radicado hasta el mes de junio, faltando de ingresar julio-septiembre por \$2,500,388,842, en 2020 está pendiente de ingresar del mes de septiembre de 2020, un monto de \$827,175,962 según acuerdo publicado el 3 de enero de 2020 en el DOF.

2.1.5. Convenios

Las Transferencias realizadas por las dependencias del Gobierno Federal a través de Convenios de reasignación al Sector Público, al periodo de análisis observan ingresos por 2 mil 167.2 millones de pesos, que comparados con 2 mil 312.3 millones de pesos recibidos en el mismo periodo de 2019, muestran una diferencia absoluta negativa de 145.0 millones de pesos y en términos porcentuales representa un decrecimiento de 9.9% real, lo anterior correspondiendo de estos ingresos 164.1 millones de pesos a radicaciones realizadas por la SHCP, debido principalmente a la desaparición del Ramo 23 del Presupuesto de Egresos de la Federación, 23.2 millones de pesos a la Comisión Nacional del Agua, Un mil 327.4 millones de pesos a la Secretaría de Salud, 373.9 millones de pesos de la Secretaría de Educación Pública, 0.3 millones de pesos a la Secretaría de Medio Ambiente y Recursos Naturales, 19.0 millones de pesos a la Secretaría de Gobernación, 10.0 millones de pesos a la Secretaría de Cultura, 227.0 millones de pesos a la Secretaría de Agricultura y Desarrollo Rural y 22.3 millones de pesos a Otros Convenios.

INGRESOS POR CONVENIOS

Millones de Pesos

Concepto	Enero-Septiembre		Variación	
	2019	2020	Absoluta	% Real
Secretaría de Hacienda y Crédito Público	302.4	164.1	-138.3	-47.8
Comisión Nacional del Agua	6.2	23.2	17.0	260.7
Secretaría de Salud	917.5	1,327.4	409.9	39.1
Secretaría de Educación Pública	711.0	373.9	-337.1	-49.4
Comisión Nacional de Cultura Física y Deporte	0.5	0.0	-0.5	-100.0
Secretaría del Medio Ambiente y Recursos Naturales	0.3	0.3	0.0	5.9
Secretaría de Gobernación	0.0	19.0	19.0	0.0
Secretaría de Cultura	0.0	10.0	10.0	0.0
Secretaría de Agricultura y Desarrollo Rural	323.6	227.0	-96.6	-32.6
Otros Convenios	50.7	22.3	-28.4	-57.7
Total	2,312.3	2,167.2	-145.0	-9.9

Fuente: Secretaría de Administración y Finanzas.

Dentro de las Transferencias de la Secretaría de Hacienda se encuentran reportadas al periodo de análisis la procedente del Fondo Metropolitano ZM (Mazatlán) por la cantidad de 157.2 millones de pesos, Fondo de Accesibilidad en el Transporte Público para las Personas con Discapacidad por 5.9 millones de pesos y la Capacitación y Modernización del PEF por 1.1 millones de pesos.

Las transferencias de la Comisión Nacional del Agua, que ascendieron a 23.2 millones de pesos, corresponden a los siguientes programas: Emergente Apartado Agua Limpia 4.8 millones de pesos, Apartado Agua Limpia 0.5 millones de pesos, 4.8 millones de pesos de Desarrollo Integral de Org. Operadores de Agua y Saneamiento (PRODI), Agua Potable, Drenaje y Tratamiento Apartado Urbano 10.9 millones de pesos, Agua Potable, Drenaje y Tratamiento Apartado Rural 2.3 millones de pesos.

Las Transferencias de la Secretaría de Salud, que ascendieron a Un mil 327.4 millones de pesos, corresponden a los siguientes programas: 497.9 millones de pesos del Programa INSABI prestación gratuita de servicios de salud, medicamentos y demás insumos, 193.2 millones de pesos del Programa para gastos catastróficos, 2.8 millones de pesos del Programa de salud y bienestar comunitario, 3.0 millones de pesos del INSABI seguro médico siglo XXI, 49.7 millones de pesos del Programa para las acciones de prevención y promoción a la salud (AFASPE), 405.9 millones de pesos del Fondo de Previsión Presupuestal, 11.8 millones de pesos del Programa fortalecimiento en la atención médica, 4.5 del Programa para prevención y tratamiento de adicciones, 63.1 millones de pesos INSABI COVID-19, 0.9 millones de pesos del CREE atención a personas con discapacidad, 94.6 millones de pesos del Programa de atención a la salud y medicamentos gratuitos.

Las Transferencias de la Secretaría de Educación Pública, que ascendieron a 373.9 millones de pesos se componen de los siguientes programas: 243.1 millones de pesos del

Programa escuela de tiempo completo, 2.2 millones de pesos Programa Nacional de Convivencia Escolar, 1.7 millones de pesos a la Atención a la Diversidad de la Educación Indígena, 12.2 millones de pesos a la Atención Educativa de la Población Escolar Migrante, 4.1 millones de pesos para el Desarrollo de Aprendizajes Significativos de Educación Básica, 18.2 millones de pesos de Expansión de la Educación Inicial, 37.7 millones de pesos Programa Nacional de Inglés, 24.2 millones de pesos de Tele bachillerato Comunitario, 1.9 millones de pesos de Fortalecimiento de los Servicios de Educación Especial, 2.6 millones de pesos PROFEXCE UADEO, 11.9 millones de pesos Fortalecimiento a la Excelencia Educativa, 2.0 millones de pesos para el Desarrollo Profesional Docente Tipo Básico y 12.1 millones de pesos del Instituto Sinaloense para la Educación de los adultos.

Las Transferencias de la Secretaría de Medio Ambiente y Recursos Naturales, que ascendieron a 0.3 millones de pesos el recurso es para operación de brigadas rurales para la prevención combate y control de incendios forestales.

Las Transferencias de la Secretaría de Gobernación, que ascendieron a 19.0 millones de pesos se componen de 18.0 millones de pesos del Subsidio Federal para las acciones de búsquedas localización de personas y 1.0 millones de pesos Programa Registro e Identificación de Población Fortalecimiento del Registro Civil.

Las Transferencias de la Secretaría de Cultura, que ascendió a 10.0 millones de pesos en Apoyo a Instituciones Estatales de Cultura.

Las Transferencias de la Secretaría de Agricultura y Desarrollo Rural, ascendió a 227.0 millones de pesos.

Las Transferencias de Otros Convenios, ascendió a 22.3 millones de pesos se componen de 5.4 millones de Modernización Catastro (SEDATU), 7.2 millones de pesos de Modernización de Registro Público, 7.2 millones de pesos de Transversalidad y 2.5 millones de pesos de Fondo para Bienestar y Avance de Mujeres (FOBAM).

2.1.6. Transferencias Internas y Asignaciones, Subsidios y Otras Ayudas

Las Transferencias realizadas por Subsidios y Subvenciones ascendieron a 4 mil 294.0 millones y en el mismo periodo de 2019 ingresaron 4 mil 138.8 millones de pesos, lo que representa una variación positiva absoluta de 155.2 millones de pesos, sin embargo, se observa un decrecimiento real del 0.3%.

INGRESOS POR TRANSFERENCIAS, ASIGNACIONES, SUBSIDIOS Y OTRAS AYUDAS

Millones de Pesos

Concepto	Enero-Septiembre		Variación	
	2019	2020	Absoluta	% Real
Educación Pública	4,019.1	4,216.1	196.9	0.9
Universidad Autónoma de Occidente	231.2	238.0	6.8	-1.0
Universidad Autónoma Indígena de México	48.5	33.4	-15.1	-33.8
Colegio de Bachilleres del Estado de Sinaloa	406.9	413.0	6.2	-2.4
Universidad Autónoma de Sinaloa	3,191.6	3,364.8	173.2	1.4
Instituto de Capacitación Técnica de Sinaloa	83.7	102.0	18.3	17.1
CECyTES	9.0	10.0	1.0	6.6
Universidades Politécnicas	33.1	38.5	5.4	12.0
Universidades Tecnológicas	15.2	16.4	1.1	3.4
Seguridad Pública	119.6	77.9	-41.7	-37.4
Alimentación de Reos Federales	14.8	0.0	-14.8	-100.0
Subsidios a Municipios para Seguridad Pública (FORTASEG)	104.8	77.9	-26.9	-28.5
Total	4,138.8	4,294.0	155.2	-0.3

Fuente: Secretaría de Administración y Finanzas.

Los subsidios de Educación Pública ascienden al mes de septiembre a 4 mil 216.1 millones de pesos, distribuidos en los diversos centros de estudios superiores principalmente en la Universidad Autónoma de Sinaloa, así también se observan mayores ingresos por el orden de 196.9 millones de pesos a los obtenidos en el mismo periodo.

Respecto a los ingresos obtenidos por concepto de subsidios de Seguridad Pública se tiene al mes de septiembre de 2020 ingresos correspondientes a 77.9 millones de pesos que comparados con los ingresos obtenidos al periodo anterior, representan menores ingresos por 41.7 millones de pesos, observando un decrecimiento en términos reales de 37.4 por ciento.

2.1.7. Transferencia de Recursos a Municipios

Al tercer trimestre de 2020, los recursos transferidos a los municipios de acuerdo a la Ley de Coordinación Fiscal y a la Ley de Coordinación Fiscal del Estado de Sinaloa, ascendieron a 6 mil 491.0 millones de pesos, mientras en el mismo periodo de 2019 ascendieron a 6 mil 506.6 millones de pesos, lo que significa una reducción en términos reales de 4.1 por ciento.

TRANSFERENCIAS A LOS MUNICIPIOS

Millones de Pesos

Municipios	Enero-Septiembre		Variación	
	2019	2020	Absoluta	% Real
Ahome	872.2	866.2	-6.0	-4.5
Angostura	121.3	123.5	2.2	-2.1
Badiraguato	143.5	142.5	-1.0	-4.6
Concordia	97.2	96.6	-0.6	-4.4
Cosalá	76.7	76.4	-0.3	-4.2
Culiacán	1,744.2	1,727.7	-16.5	-4.8
Choix	128.4	127.7	-0.7	-4.4
Elota	145.4	141.6	-3.7	-6.3
Escuinapa	155.1	156.1	1.0	-3.2
El Fuerte	257.1	253.8	-3.4	-5.1
Guasave	615.4	619.5	4.1	-3.2
Mazatlán	972.9	974.5	1.7	-3.7
Mocorito	151.0	146.6	-4.4	-6.7
Navolato	314.7	316.8	2.0	-3.2
Rosario	164.3	171.3	6.9	0.2
Salvador Alvarado	184.6	189.3	4.7	-1.4
San Ignacio	89.5	88.0	-1.5	-5.5
Sinaloa	272.9	272.9	0.0	-3.9
Total	6,506.6	6,491.0	-15.6	-4.1

Nota 1: Se consideran las participaciones por concepto de Fondo Municipal de Participaciones, Fondo de Fomento Municipal, Participaciones de Gasolina y Diésel y recursos por concepto del Fondo de Estabilización de los ingresos de las Entidades Federativas.

Nota 2: Las sumas totales y/o parciales pueden no coincidir debido al redondeo.

Fuente: Secretaría de Administración y Finanzas.

PARTICIPACIONES FEDERALES A LOS MUNICIPIOS

Millones de Pesos

Municipios	Enero-Septiembre		Variación	
	2019	2020	Absoluta	% Real
Ahome	528.1	520.5	-7.6	-5.2
Angostura	82.6	80.6	-2.0	-6.2
Badiraguato	69.9	69.5	-0.3	-4.3
Concordia	59.2	58.1	-1.1	-5.7
Cosalá	46.3	45.6	-0.7	-5.3
Culiacán	1,117.2	1,089.0	-28.2	-6.3
Choix	67.8	67.5	-0.2	-4.2
Elota	85.9	83.8	-2.0	-6.1
Escuinapa	98.5	97.0	-1.5	-5.3
El Fuerte	136.0	134.3	-1.7	-5.1
Guasave	356.8	355.4	-1.4	-4.2
Mazatlán	581.0	573.1	-7.9	-5.2
Mocorito	82.5	80.8	-1.8	-5.9
Navolato	193.9	189.9	-4.0	-5.8
Rosario	100.9	100.5	-0.5	-4.3
Salvador Alvarado	118.7	117.0	-1.7	-5.2
San Ignacio	53.5	52.6	-0.9	-5.5
Sinaloa	133.6	133.5	-0.2	-4.0
Total	3,912.5	3,848.6	-63.9	-5.4

Nota 1: Se consideran las participaciones por concepto de Fondo Municipal de Participaciones, Fondo de Fomento Municipal, Participaciones de Gasolina y Diésel y recursos por concepto del Fondo de Estabilización de los Ingresos de las Entidades Federativas.

Nota 2: Las sumas totales y/o parciales pueden no coincidir debido al redondeo.

Fuente: Secretaría de Administración y Finanzas.

Las participaciones federales que se transfirieron a los municipios al mes de septiembre de 2020, ascienden a un total de 3 mil 848.6 millones de pesos; mientras que, en el mismo periodo de 2019, la cantidad transferida por este mismo concepto fue de 3 mil 912.5 millones de pesos, lo cual representa un descenso en términos reales de 5.4%.

Durante el tercer trimestre de 2020, el Fondo de Aportaciones para el Fortalecimiento Municipal (FORTAMUN) presenta una baja real de 1.0%, mientras que en el mismo periodo el Fondo de Infraestructura Social Municipal y de las demarcaciones territoriales del Distrito Federal (FISMDF) registra una caída en términos reales de 5.7%.

TRANSFERENCIA A LOS MUNICIPIOS FORTAMUN

Millones de Pesos

Municipios	Enero-Septiembre		Variación	
	2019	2020	Absoluta	% Real
Ahome	231.3	238.1	6.8	-1.0
Angostura	24.3	25.0	0.7	-1.0
Badiraguato	16.4	16.9	0.5	-1.0
Concordia	14.0	14.4	0.4	-1.0
Cosalá	8.4	8.6	0.2	-1.0
Culiacán	466.1	479.7	13.6	-1.0
Choix	17.0	17.5	0.5	-1.0
Elota	27.7	28.5	0.8	-1.0
Escuinapa	30.6	31.5	0.9	-1.0
El Fuerte	51.7	53.2	1.5	-1.0
Guasave	152.1	156.5	4.5	-1.0
Mazatlán	258.7	266.3	7.6	-1.0
Mocorito	23.3	24.0	0.7	-1.0
Navolato	79.5	81.8	2.3	-1.0
Rosario	27.7	28.5	0.8	-1.0
Salvador Alvarado	41.8	43.0	1.2	-1.0
San Ignacio	11.0	11.4	0.3	-1.0
Sinaloa	45.6	47.0	1.3	-1.0
Total	1,527.2	1,572.0	44.7	-1.0

Nota: Las sumas totales y/o parciales pueden no coincidir debido al redondeo.

Fuente: Secretaría de Administración y Finanzas.

TRANSFERENCIA A LOS MUNICIPIOS FISMDF

Millones de Pesos

Municipios	Enero-Septiembre		Variación	
	2019	2020	Absoluta	% Real
Ahome	87.0	85.3	-1.7	-5.8
Angostura	14.4	14.0	-0.4	-6.6
Badiraguato	56.9	56.1	-0.8	-5.2
Concordia	22.5	22.1	-0.4	-5.7
Cosalá	19.7	19.3	-0.5	-6.1
Culiacán	117.2	114.9	-2.3	-5.7
Choix	43.4	42.6	-0.8	-5.7
Elota	23.9	23.4	-0.5	-5.8
Escuinapa	23.8	23.1	-0.7	-6.5
El Fuerte	62.5	61.3	-1.2	-5.7
Guasave	102.0	99.9	-2.1	-5.8
Mazatlán	61.9	60.5	-1.4	-6.0
Mocorito	40.4	39.7	-0.7	-5.5
Navolato	40.9	40.0	-0.9	-5.9
Rosario	32.7	32.2	-0.5	-5.3
Salvador Alvarado	19.8	19.4	-0.4	-5.8
San Ignacio	23.0	22.7	-0.4	-5.5
Sinaloa	93.6	92.5	-1.2	-5.1
Total	885.5	868.8	-16.7	-5.7

Nota: Las sumas totales y/o parciales pueden no coincidir debido al redondeo.

Fuente: Secretaría de Administración y Finanzas.

PARTICIPACIONES ESTATALES A LOS MUNICIPIOS

Millones de Pesos

Municipios	Enero-Septiembre		Variación	
	2019	2020	Absoluta	% Real
Ahome	2.5	2.0	-0.5	-21.7
Angostura	0.3	0.2	-0.1	-28.3
Badiraguato	0.2	0.2	0.0	-5.3
Concordia	0.2	0.1	0.0	-25.3
Cosalá	0.1	0.1	0.0	-12.6
Culiacán	5.2	4.1	-1.1	-23.6
Choix	0.2	0.2	0.0	-11.4
Elota	0.3	0.2	-0.1	-28.4
Escuinapa	0.4	0.3	-0.1	-25.0
El Fuerte	0.6	0.5	-0.1	-23.8
Guasave	1.7	1.4	-0.2	-16.5
Mazatlán	2.9	2.3	-0.6	-23.3
Mocorito	0.3	0.2	-0.1	-33.3
Navolato	0.9	0.7	-0.2	-22.9
Rosario	0.3	0.3	0.0	-19.5
Salvador Alvarado	0.5	0.4	-0.1	-26.4
San Ignacio	0.1	0.1	0.0	-26.5
Sinaloa	0.6	0.5	-0.1	-18.5
Total	17.1	13.8	-3.3	-22.4

Nota: Las sumas totales y/o parciales pueden no coincidir debido al redondeo.

Fuente: Secretaría de Administración y Finanzas.

Por su parte los recursos que la Entidad transfiere a los Municipios en los términos que indica la Ley de Coordinación Fiscal del Estado de Sinaloa como Participaciones Estatales, al mes de septiembre de 2020, ascendieron a 13.8 millones de pesos, que en comparación a los distribuidos durante el mismo periodo de 2019, observan un decrecimiento real de 22.4%, lo anterior obedece principalmente a que las participaciones estatales por concepto del Impuesto sobre tenencia o uso de vehículos se reducen año con año, derivado de las reformas a la Ley de Hacienda del Estado de Sinaloa, aplicadas a partir del primero de enero del 2018, en las cuales se eliminó este impuesto.

PARTICIPACIONES DEL ISR MINISTRADAS A LOS MUNICIPIOS

Millones de Pesos

Municipios	Enero-Septiembre		Variación	
	2019	2020	Absoluta	% Real
Ahome	25.8	22.4	-3.4	-16.7
Angostura	0.0	3.9	3.9	0.0
Badiraguato	0.4	0.0	-0.4	0.0
Concordia	1.5	2.1	0.5	30.7
Cosalá	2.3	2.9	0.6	21.6
Culiacán	43.7	44.0	0.3	-3.1
Choix	0.2	0.1	-0.1	0.0
Elota	7.9	5.9	-2.0	-28.3
Escuinapa	2.2	4.5	2.3	96.9
El Fuerte	6.9	4.9	-2.0	-31.7
Guasave	4.5	7.6	3.1	63.3
Mazatlán	71.3	74.7	3.4	0.7
Mocorito	4.8	2.1	-2.7	-57.6
Navolato	0.5	5.0	4.5	853.6
Rosario	3.0	10.1	7.1	224.4
Salvador Alvarado	4.3	9.9	5.6	119.4
San Ignacio	1.9	1.4	-0.5	-29.2
Sinaloa	0.0	0.0	0.0	0.0
Total	181.2	201.6	20.3	6.9

Nota: Las sumas totales y/o parciales pueden no coincidir debido al redondeo.

Fuente: Secretaría de Administración y Finanzas.

Al tercer trimestre de 2020, de los recursos que la Entidad ha recibido de la Federación en los términos del Artículo 3-B de la Ley de Coordinación Fiscal, se le han transferido a los municipios un importe total de 201.6 millones de pesos, sin embargo, durante el mismo periodo de 2019, se observaron radicaciones por 181.2 millones de pesos por este concepto, esto se debe a una constante plática con los municipios por parte de la Secretaría de Administración y Finanzas a través de la Subsecretaría de Ingresos, para que aprovechen el incentivo fiscal que la Ley de Coordinación Fiscal establece.

2.2. Gasto Público

El ejercicio del gasto público comprende las erogaciones efectuadas por Gobierno del Estado para llevar a cabo sus funciones; la distribución del gasto se realiza en función de las necesidades más urgentes de la población y la atención a sectores prioritarios bajo las disposiciones de disciplina fiscal, transparencia y austeridad señaladas en la Ley de Presupuesto y Responsabilidad Hacendaria del Estado de Sinaloa y normatividad vigente.

El objetivo de la presente administración es procurar una adecuada asignación de los recursos económicos, humanos y materiales de forma que se garantice la racionalidad presupuestaria y se eficiente su aplicación; así mismo, se promueve el establecimiento de un orden en las estructuras de trabajo, la promoción de capacitación, proyectos de mejora continua y la optimización de los procesos necesarios para brindar atención oportuna a la ciudadanía.

En el marco de la declaratoria de emergencia de salud pública a nivel mundial, el Gobierno del Estado de Sinaloa reconoce la responsabilidad de orientar el gasto a proyectos y programas que brinden certeza a la población, con el fin de garantizar el acceso a servicios básicos como salud, asistencia social, empleo, alimentación, seguridad y educación.

2.2.1 Gasto Neto Total

Se detalla el ejercicio del gasto público bajo tres clasificaciones; la primera de ellas es la administrativa, que identifica los recursos devengados por el Poder Ejecutivo, Legislativo y Judicial, así como los montos correspondientes a los Órganos Autónomos, la Deuda Pública y Transferencias a Municipios; por otra parte se cuenta con la clasificación económica que ordena los recursos según su naturaleza por tipo y capítulo; y finalmente, la clasificación funcional que se refiere a las actividades mediante las que se aplican las erogaciones.

Gasto Neto Total del Gobierno del Estado de Sinaloa				
Del 1 de enero al 30 de Septiembre de 2020				
Millones de Pesos				
Concepto	Egresos			
	Aprobado	Modificado	Devengado	Pagado
Poder Ejecutivo	44,172	44,897	32,222	31,024
Poder Legislativo	459	478	317	304
Poder Judicial	709	710	492	491
Órganos Autónomos	1,342	1,345	900	753
Deuda	628	628	401	401
Transferencias a Municipios	8,235	8,831	6,829	6,798
GASTO NETO TOTAL:	55,547	56,890	41,161	39,771

Fuente: Secretaría de Administración y Finanzas

2.2.2 Clasificación Administrativa

Al concluir el tercer trimestre de 2020 el gasto neto total ascendió a 41 mil 161 millones de pesos; de ese monto 32 mil 222 millones de pesos corresponden al *Poder Ejecutivo*; el *Poder Legislativo* ejerció 317 millones de pesos; 492 millones de pesos en el *Poder Judicial* y 6 mil 829 millones de pesos corresponden a *Transferencias a Municipios*.

Los *Órganos Autónomos* registraron un ejercido devengado de 900 millones de pesos, de los cuales 653 millones de pesos corresponden a la Fiscalía General del Estado; 92 millones de pesos pertenecen al Financiamiento a Partidos Políticos y 72 millones de pesos se devengaron por Organismos Electorales.

Órganos Autónomos del Gobierno del Estado de Sinaloa				
Del 1 de enero al 30 de Septiembre de 2020				
Millones de Pesos				
Concepto	Egresos			
	Aprobado	Modificado	Devengado	Pagado
Comisión Estatal de Derechos Humanos	31	31	21	17
Tribunal de Justicia Administrativa del Estado de Sinaloa	60	61	38	30
Tribunal Local de Conciliación y Arbitraje	5	7	4	4
Comisión Estatal para el Acceso a la Información Pública	28	28	20	17
Fiscalía General del Estado	975	975	653	541
Financiamiento Público a Partidos Políticos	122	126	92	82
Organismos Electorales	115	115	72	63
Previsiones Salariales y Económicas Partidos Políticos y Organismos Electorales	6	3	0	0
TOTAL:	1,342	1,345	900	753

Fuente: Secretaría de Administración y Finanzas

Asimismo, se ejercieron 38 millones de pesos por el Tribunal de Justicia Administrativa del Estado de Sinaloa; 21 millones de pesos corresponden a la Comisión Estatal de Derechos Humanos; 20 millones de pesos de la Comisión Estatal para el Acceso a la Información Pública y finalmente, 4 millones de pesos fueron devengados por el Tribunal Local de Conciliación y Arbitraje.

2.2.3 Clasificación Económica

Los gastos de operación y consumo, así como los arrendamientos y transferencias otorgadas a otras instituciones, forman parte del Gasto Corriente. Al 30 de septiembre de 2020 este gasto presentó un ejercicio de 29 mil 323 millones de pesos, de los cuales 3 mil 985 millones de pesos corresponden al capítulo de Servicios Personales donde se considera el pago de sueldos y prestaciones al personal; 270 millones de pesos se ejercieron en el concepto de Materiales y Suministros; y en el caso de Servicios Generales, se devengaron 1 mil 275 millones de pesos.

Clasificación por Tipo y Capítulo de Gasto del Ejecutivo del Gobierno del Estado de Sinaloa				
Del 1 de enero al 30 de Septiembre de 2020				
Millones de Pesos				
Concepto	Egresos			
	Aprobado	Modificado	Devengado	Pagado
Gasto Corriente	41,245	41,678	29,323	28,621
Servicios Personales	6,189	5,894	3,985	3,963
Materiales y Suministros	295	350	270	248
Servicios Generales	961	1,453	1,275	1,145
Transferencias, Asignaciones, Subsidios y Otras Ayudas	30,257	30,489	21,099	20,471
Participaciones y Aportaciones	3,113	3,061	2,441	2,441
Deuda Pública	431	431	253	253
Gasto de Capital	5,136	6,625	5,438	5,046
Materiales y Suministros	0	1	1	1
Servicios Generales	0	424	349	349
Transferencias, Asignaciones, Subsidios y Otras Ayudas	3,034	3,389	2,675	2,452
Bienes Muebles, Inmuebles e Intangibles	0	298	260	257
Inversión Pública	1,845	2,480	2,145	1,978
Inversiones Financieras y Otras Provisiones	258	33	9	9
Amortización de la Deuda y otros Pasivos	197	197	147	147
Deuda Pública	197	197	147	147
Pensiones y Jubilaciones	3,845	2,879	2,120	1,954
Transferencias, Asignaciones, Subsidios y Otras Ayudas	3,845	2,879	2,120	1,954
GASTO NETO TOTAL:	65,547	66,890	41,161	39,771

Fuente: Secretaría de Administración y Finanzas

Las Transferencias, Asignaciones, Subsidios y Otras Ayudas ejercieron 21 mil 099 millones de pesos, mismos que a su vez se agrupan de la siguiente manera:

- *Transferencias al Poder Legislativo* por 309 millones de pesos; al *Poder Judicial* por 448 millones de pesos; a los *Organismos Autónomos* por 717 millones de pesos; y 164 millones de pesos a *Partidos Políticos y Organismos Electorales*;
- El *Gasto Federalizado* registró 14 mil 356 millones de pesos, que fueron aplicados principalmente en:
 - El Fondo de Aportaciones para la Nómina Educativa y Gasto Operativo por un total de 6 mil 565 millones de pesos;

- Del Programa de Fortalecimiento para la Seguridad se han transferido a los municipios 78 millones de pesos;
 - Se devengaron 3 mil 691 millones de pesos en Subsidios a Educación Superior, 423 millones de pesos en Subsidios a Educación Media Superior, así como subsidios al Instituto de Capacitación para el Trabajo del Estado de Sinaloa por 102 millones de pesos, Programa Nacional de Inglés con 38 millones de pesos, 24 millones de pesos en Telebachillerato Comunitario, Programa Educación para Adultos por 12 millones de pesos, Programa Expansión de la Educación Inicial con 18 millones de pesos, 12 millones de pesos del Programa Atención Educativa de la Población Escolar Migrante y Fortalecimiento a la Excelencia Educativa con 15 millones de pesos;
 - Al Programa Escuelas de Tiempo Completo se destinaron 243 millones de pesos;
 - Fueron devengados 244 millones de pesos del Fondo de Aportaciones para la Educación Tecnológica y de Adultos;
 - Se ejercieron 1 mil 997 millones de pesos en el Fondo de Aportaciones para los Servicios de Salud; 488 millones de pesos del Programa de Salud para el Bienestar INSABI, el Acuerdo para el Fortalecimiento de Acciones de Salud Pública en las Entidades Federativas (AFASPE) ejerció 43 millones de pesos, Programa de Atención a la Salud y Medicamentos Gratuitos para la Población sin Seguridad Social Laboral 77 millones de pesos y el Fortalecimiento a la Atención Médica (caravanas de la salud) con 12 millones de pesos;
 - 234 millones de pesos fueron destinados al Fondo de Aportaciones Múltiples a Asistencia Social.
- En lo que respecta a las *Transferencias a Organismos Subsidiados*, la suma registrada fue de 4 mil 616 millones de pesos; de los cuales 1 mil 461 millones de pesos se orientaron a Organismos de Salud y Asistencia Social; 2 mil 970 millones de pesos a Organismos Descentralizados de Educación; y 185 millones de pesos fueron destinados a otros Organismos Subsidiados.

Las Participaciones y Aportaciones devengaron 2 mil 441 millones de pesos, este capítulo que se compone por el *Fondo de Aportaciones para la Infraestructura Social Municipal (FAISM)* que ejerció un total de 869 millones de pesos y el *Fondo de Aportaciones para el Fortalecimiento Municipal (FORTAMUN)* con un ejercicio de 1 mil 572 millones de pesos.

Así mismo, en los *Intereses y Gastos* que forman parte de la Deuda Pública, fueron devengados 253 millones de pesos.

Al tercer trimestre 2020, todas las erogaciones que conforman el patrimonio público y que consideran gastos de inversión de la administración pública del estado, entidades y dependencias que integran el Gasto de Capital, registraron un ejercicio de 5 mil 438 millones de pesos.

Esta cifra se compone a su vez por el capítulo de Servicios Generales, que presentó un ejercicio de 349 millones de pesos, de los cuales 112 millones de pesos corresponden al *Fondo de Aportaciones Múltiples (FAM)* destinados al Fideicomiso para el Programa de Escuelas al CIEN; las transferencias por derechos de peaje y aprovechamiento provenientes de la autopista estatal Benito Juárez por 203 millones de pesos y el puente San Miguel por 28 millones de pesos; finalmente la Alianza para el desarrollo sustentable y Sanidad e inocuidad agroalimentaria por 6 millones de pesos.

En el caso de las Transferencias, Asignaciones, Subsidios y Otras Ayudas del Gasto de Capital que ejercieron 2 mil 675 millones de pesos, orientados principalmente a los siguientes proyectos:

- *Programas de Útiles, Uniformes Escolares Gratuitos y Calzado Deportivo Preescolar*, con un ejercicio de 39 millones de pesos, 81 millones de pesos y 10 millones respectivamente;
- En *Infraestructura Física Educativa se destinaron 184 millones de pesos*, de recursos del FAM;
- A *Infraestructura Hospitalaria y Equipamiento* se orientaron 818 millones de pesos, distribuidos principalmente en la sustitución del Hospital General de Culiacán, del Centro de Salud de Culiacán y el Hospital Pediátrico de Sinaloa, así como proyectos destinados a la atención de la pandemia por el Virus SARS-COV2;
- *Rehabilitación de carreteras, pavimentación de vialidades, bacheo y reencarpetado* por 361 millones de pesos;
- En *Construcción de Vivienda Popular* por reasignaciones del Congreso, se han ejercido 37 millones de pesos;
- *Fondo de Aportaciones a Seguridad Pública* provenientes de recurso Federal por 188 millones de pesos y adicionalmente 83 millones de pesos de provenientes de recursos Estatales;
- Se destinaron 400 millones de pesos para el desarrollo de plataformas digitales, denominados "*Centros Comunitarios Digitales y de Educación Incluyente*" y "*Plataforma WEB OTRAINING estrategia digital que fortalece capacidades educativas y científicas*", para llegar a la zonas urbanas marginadas del Estado, en el marco de la contingencia que se vive en el país debido a la pandemia y que ha provocado la suspensión de actividades escolares.

Por concepto de Bienes Muebles, Inmuebles e Intangibles al tercer trimestre del año en curso se han devengado de 260 millones de pesos, dirigidos principalmente a los sectores de Salud, Seguridad Pública y diversas áreas de la administración pública del estado.

En cuanto a Inversión Pública al tercer trimestre 2020 fueron ejercidos 2 mil 145 millones de pesos, destinados principalmente a las siguientes obras:

- Se devengaron 720 millones de pesos en el desarrollo de obra pública para la Construcción y Reconstrucción de la Red Carretera Estatal; Infraestructura para Espacios, Edificios Públicos, Instalaciones Deportivas y el Mejoramiento de los Servicios Públicos;
- Construcción y rehabilitación de infraestructura hidráulica, red de alcantarillado, sistema de agua potable, infraestructura para el mejoramiento en el tratamiento de aguas residuales por 466 millones de pesos;
- Del *Fondo Metropolitano* con recursos de origen federal y estatal se ejercieron 391 millones de pesos en los proyectos: de revestimiento de drenes en Culiacán y Mazatlán, Regeneración urbana de Av. Camarón Sábalo, en la ciudad de Mazatlán;
- En proyectos de obra social específicamente en programas de Pisos y Techos Firmes se ejercieron 18 millones de pesos, en la construcción de línea y red de distribución de energía eléctrica 10 millones de pesos;
- Se han destinado 74 millones de pesos a los sectores agrícola y ganadero y 63 millones de pesos a producción pesquera y acuicultura, actividades primarias de la economía sinaloense;
- En el sector turístico en este proceso de reactivación económica ha iniciado su actividad a partir del segundo semestre bajo estrictos protocolos sanitarios y se ha invertido a la fecha en programas como campañas de promoción turística nacional hacia los destinos de Mazatlán, Culiacán y Los Mochis, además de promoción de destinos de agencias especiales de publicidad, acciones de promoción de viajes dentro del estado, difusión de la gastronomía sinaloense, así como diversas campañas de reactivación de la actividad turística a través de medios digitales; acciones que representan una erogación de 51 millones de pesos al tercer trimestre.

En lo que respecta a la Amortización de la Deuda y Disminución de Pasivos, se devengaron 147 millones de pesos; para el pago de pensionistas y jubilados o sus familias, se destinaron 2 mil 120 millones de pesos; mientras que por concepto de Participaciones y Aportaciones se registraron al mes de septiembre 2020 un total de 4 mil 132 millones de pesos.

2.2.4 Clasificación Funcional

Esta clasificación identifica las actividades que realiza el Estado para cumplir con sus fines de Desarrollo Social, Desarrollo Económico y Gobierno. Desde la perspectiva de la clasificación funcional, al término del tercer trimestre de 2020, se registró un gasto total de 41 mil 161 millones de pesos. La Finalidad que registró el mayor volumen de recursos fue Desarrollo Social, seguidas las Finalidades de Gobierno y Desarrollo Económico.

Clasificación Funcional				
Del 1 de enero al 30 de Septiembre de 2020				
(Millones de Pesos)				
Concepto	Egresos			
	Aprobado	Modificado	Devengado	Pagado
Gobierno	6,366	6,800	4,962	4,559
Legislación	450	469	310	298
Justicia	2,335	2,352	1,593	1,439
Coordinación de la política de gobierno	586	593	409	364
Relaciones exteriores	0	0	0	0
Asuntos financieros y hacendarios	1,037	1,529	1,254	1,169
Seguridad nacional	0	0	0	0
Asuntos de orden público y de seguridad interior	1,565	1,517	1,152	1,055
Otros servicios generales	392	339	243	235
Desarrollo Social	37,883	37,900	26,669	25,925
Protección ambiental	172	207	137	123
Vivienda y servicios a la comunidad	299	1,885	1,591	1,545
Salud	6,134	6,402	4,755	4,501
Recreación, cultura y otras manifestaciones sociales	287	277	228	195
Educación	26,193	25,291	17,146	16,978
Protección social	4,779	3,827	2,802	2,578
Otros asuntos sociales	19	11	9	5
Desarrollo Económico	2,434	2,731	2,301	2,088
Asuntos económicos, comerciales y laborales en genera	440	915	725	645
Agropecuaria, silvicultura, pesca y caza	575	547	455	413
Combustibles y energía	0	0	0	0
Minería, manufactura y construcción	0	0	0	0
Transporte	1,079	497	464	441
Comunicaciones	0	0	0	0
Turismo	146	87	69	67
Ciencia, tecnología e innovación	194	686	588	521
Otros industrias y otros asuntos económicos	0	0	0	0
Otras no clasificadas en funciones anteriores	8,864	9,460	7,230	7,199
Transacciones de la deuda pública / costo financiero de la deuda	628	628	401	401
Transferencias, participaciones y aportaciones entre diferentes niveles y órdenes de gobierno	8,235	8,831	6,829	6,798
GASTO NETO TOTAL	55,547	56,890	41,161	39,771

Fuente: Secretaría de Administración y Finanzas

La Finalidad de Gobierno devengó un gasto por 4 mil 962 millones de pesos, al concluir el tercer trimestre de 2020, en su estructura, las funciones de *Justicia, Asuntos Financieros y Hacendarios, y Asuntos de Orden Público y de Seguridad Interior*, mostraron un comportamiento del gasto sobresaliente dentro de esta finalidad, a continuación se detalla el ejercicio correspondiente a cada una de las funciones que la integran:

En la función *Legislación*, encargada del impulso de leyes y decretos a través del Congreso del Estado, se tuvo un gasto de 310 millones de pesos, entre las que se consideran las acciones relativas a la rendición de cuentas que realiza la Auditoría Superior del Estado de Sinaloa, en la fiscalización de la cuenta pública.

La administración de la *Justicia* destinó 1 mil 593 millones de pesos, monto compuesto por acciones donde intervienen diferentes entidades públicas, entre las que destacan:

- La Fiscalía General del Estado, que tiene a su cargo las labores de investigación de la Policía Ministerial en atención a los delitos de alto impacto.
- La administración y gestión de los centros de reclusión que conforma el Sistema Penitenciario Estatal, adscritos a la Secretaría de Seguridad Pública.
- La impartición de justicia por parte del Poder Judicial, el Tribunal de Justicia Administrativa y la Comisión Estatal de Derechos Humanos.

Al finalizar el mes de septiembre de 2020, se devengaron 409 millones de pesos en la función *Coordinación de la Política de Gobierno*, en ella se incorporan las acciones enfocadas en la formulación y establecimiento de estrategias de gobierno, así como la consolidación de la política estatal anticorrupción, el diseño y ejecución de la política interna y la gobernabilidad, además de diversos proyectos de la Secretaría General de Gobierno y el Financiamiento Público a Partidos Políticos y Organismos Electorales.

En el análisis del comportamiento de la función *Asuntos Financieros y Hacendarios*, se identifica la operación de las políticas de ingreso, egreso y administración y el fortalecimiento en la recaudación a cargo del Sistema Tributario del Estado de Sinaloa (SATES), así como la gestión y administración de los recursos humanos del Gobierno Estatal principalmente, con un monto ejercido de 1 mil 254 millones de pesos.

Para efectuar acciones relacionadas con la prevención de conductas delictivas que forman parte de la función de *Asuntos de Orden Público y de Seguridad Interior*, se destinaron 1 mil 152 millones de pesos, estos recursos se dirigieron a dotar de infraestructura tecnológica para el monitoreo del sistema integral de video y vigilancia (C4i), a cargo del Secretariado Ejecutivo; al reforzamiento de la Policía Estatal Preventiva, que hace labores a favor del combate a delitos que afectan a la población sinaloense; Vialidad y Transporte. Se adiciona los recursos para administrar el Sistema Estatal de Protección Civil y a la atención y búsqueda de personas desaparecidas.

Se orientaron 243 millones de pesos a la función *Otros Servicios Generales*, empleados principalmente a las actividades de prestación de servicios ofrecidas por la Secretaría General de Gobierno a través de la operación del Registro Civil; el Registro Público de la Propiedad y del Comercio; y el Instituto Catastral del Estado de Sinaloa, adscrito a la Secretaría de Administración y Finanzas, con la intención de para garantizar certeza jurídica a los habitantes del Estado.

En atención a la emergencia sanitaria ocasionada por COVID-19, al concluir el tercer trimestre, la administración consideró necesario dirigir mayores recursos al gasto social, beneficiando rubros como salud, educación y apoyos a los sectores más vulnerables de la población. En este sentido, fueron ejercidos 26 mil 669 millones de pesos en la Finalidad de Desarrollo Social, encauzados en funciones primordiales como lo son *Educación, Salud, Vivienda y Servicios a la Comunidad y Protección Social*, mismas que se detallarán posteriormente.

En la función de *Protección Ambiental*, se ejercieron 137 millones de pesos, con el desarrollo de actividades enfocadas al ordenamiento de aguas residuales y la administración de los recursos hídricos, con la participación de la Secretaría de Desarrollo Sustentable y de la Comisión Estatal de Agua Potable y Alcantarillado de Sinaloa.

En lo que respecta a la función de *Vivienda y Servicios a la Comunidad*, el monto ejercido fue de 1 mil 591 millones de pesos, ejercidos principalmente por la Secretaría de Obras Públicas, la Secretaría de Desarrollo Sustentable y la Secretaria de Desarrollo Social a favor sectores vulnerables en el estado, y cuyas aplicaciones se efectuaron de la siguiente manera:

- Infraestructura deportiva y urbana, en la que se considera la pavimentación con concreto hidráulico;
- Revestimiento y construcción de obras para mitigación de inundaciones a cargo de la Secretaría de Obras Públicas;
- Proyectos de infraestructura hidráulica y vialidades atendidas con recursos provenientes del Fondo Metropolitano;
- Programa de combate al rezago habitacional y Programa de techos y pisos firmes en los 18 municipios de la entidad.

Al tercer trimestre 2020 la función *Salud* ha registrado un ejercido de 4 mil 755 millones de pesos, que representa el 18% del recurso total de la Finalidad de Desarrollo Social, dirigidos principalmente al Hospital Civil de Culiacán y a los Servicios de Salud de Sinaloa encargados de la red hospitalaria estatal, por su parte se asignaron recursos federales a programas de Prevención y Atención a la Salud y al Instituto de Salud para el Bienestar

(INSABI), así como la distribución de medicamentos gratuitos para la población sin seguridad social y obras en infraestructura hospitalaria del estado.

Los proyectos relacionados con el deporte, fomento artístico y cultural de la ciudadanía, que forman parte de la función de *Recreación, Cultura y Otras Manifestaciones Sociales*, devengaron 228 millones de pesos, de los cuales 92 millones corresponden al Instituto Sinaloense del Deporte y la Cultura Física y 100 millones de pesos al Instituto Sinaloense de la Cultura.

En cuanto a las erogaciones correspondientes a la función de *Educación*, estas representaron un ejercicio de 17 mil 146 millones de pesos, de los cuales se destinaron 13 mil 865 millones de pesos, transferidos a las Entidades Públicas Descentralizadas de SEPyc, entre las que destacan los Servicios de Educación Pública del Estado de Sinaloa, la Universidad Autónoma de Sinaloa, Universidad Autónoma de Occidente y el Colegio de Bachilleres del Estado de Sinaloa.

En materia de *Protección Social*, al concluir el mes de septiembre se devengaron 2 mil 802 millones de pesos, ejercidos por el Instituto de Seguridad y Servicios Sociales de los Trabajadores de la Educación del Estado de Sinaloa, en atención al sistema de pensiones de los trabajadores de la educación; además de los recursos a cargo de la entidad Desarrollo Integral de la Familia, orientados a la asistencia social y brindar apoyo a personas con discapacidad.

En la función *Otros Asuntos Sociales* fueron destinados 9 millones de pesos ejercidos en programas que promueven el emprendimiento y desarrollo laboral de la población joven, tales como Jóvenes Sinaloa y Fortalecimiento Joven operados por el Instituto Sinaloense de la Juventud.

Por su parte, la Finalidad de Desarrollo Económico presenta un devengado de 2 mil 301 millones de pesos, correspondientes principalmente a las funciones de *Asuntos Económicos, Comerciales y Laborales en General; Ciencia, Tecnología e Innovación; y Transporte; además de Agropecuaria, Silvicultura, Pesca y Caza*.

El detalle del gasto total devengado en la función de *Asuntos Económicos, Comerciales y Laborales en General* ascendió a 725 millones de pesos, entre las actividades y programas desarrollados destacan: apoyos para Micro, Pequeña y Mediana Empresa (impulso del proyecto mujer productiva; la implementación de estrategias productivas y de promoción de atracción de inversiones en el estado); así como la promoción del Sector Turístico a través del Consejo para el Desarrollo Económico de Sinaloa y la promoción de campañas por parte del Servicio Estatal del Empleo y el Instituto de Capacitación para el Trabajo del Estado de Sinaloa.

La integración de políticas agropecuarias que conforman la función *Agropecuaria, Silvicultura, Pesca y Caza*, devengaron 455 millones de pesos, mostrando un gran dinamismo, pese a los ceses temporales de actividades y la baja económica generalizada. En su mayoría, los recursos se orientaron a la operación de programas de Sanidad e Inocuidad Agroalimentaria, así como programas de Empleo Temporal a cargo de la Secretaría de Agricultura y Ganadería y la Secretaría de Pesca y Acuacultura.

Así mismo, las obras de mantenimiento, conservación y rehabilitación de la red de carretera estatal que corresponden a la función de *Transporte*, se ejercieron al concluir el mes de septiembre un total de 464 millones de pesos.

Los esfuerzos en generar una industria limpia se ven materializados en la función Turismo, con un ejercicio de 69 millones de pesos, a través de los cuales se impulsó el fomento al desarrollo, así como promoción la promoción turística que promueve los desplazamientos y consumo local.

Por su parte, la función *Ciencia, Tecnología e Innovación* presentó un devengado de 588 millones de pesos, a cargo de la Secretaría de Innovación y el Instituto de Apoyo a la Investigación e Innovación, con la implementación de diversos proyectos de agilización de servicios digitales, Centros Comunitarios Digitales y la Plataforma Estrategia Digital para el fortalecimiento de las capacidades educativas y científicas de la población.

En la finalidad denominada Otras no Clasificadas se erogaron 7 mil 230 millones de pesos, de los cuales 401 millones de pesos corresponden la función de *Transacciones de la Deuda Pública / Costo Financiero de la Deuda* por el pago de Intereses y gastos asociados a la amortización.

Para concluir, *Transferencias, Participaciones y Aportaciones entre Diferentes Niveles y Órdenes de Gobierno*, que se refiere a las transferencias de recursos destinadas a los municipios del estado para atender las necesidades de la ciudadanía presentaron al final del tercer trimestre de 2020, un gasto por 6 mil 829 millones de pesos.

III. DEUDA PÚBLICA

3. DEUDA PÚBLICA ESTATAL

3.1. Saldo de la Deuda Directa

Al 30 de septiembre del 2020 la deuda pública de largo plazo del Estado presentó un saldo de 6,738.25 millones de pesos que, comparado con el mismo día del año inmediato anterior, representó una disminución en términos reales de 8.51%; la cual se integra en deuda directa, deuda contingente y deuda no contingente.

DEUDA PÚBLICA ESTATAL REGISTRADA ANTE LA S.H.C.P.
(MILLONES DE PESOS)

CONCEPTO	ENERO-SEPTIEMBRE		VARIACIÓN	
	2019	2020 ^{1/}	ABSOLUTA	REAL
DIRECTA	4,679.35	4,481.09	-198.26	-7.93%
BANCA COMERCIAL	4,281.99	4,099.29	-182.70	-7.96%
BANCA DE DESARROLLO ^{2/}	397.36	381.79	-15.57	-7.62%
CONTINGENTE (Aval el Estado)	796.07	796.07	0.00	-3.86%
MUNICIPIOS	0.00	0.00	0.00	0.00%
ORGANISMOS MUNICIPALES	0.00	0.00	0.00	0.00%
ORGANISMOS ESTATALES	0.00	0.00	0.00	0.00%
FIDEICOMISOS	796.07	796.07	0.00	-3.86%
DEUDA DIRECTA Y CONTINGENTE	5,475.43	5,277.16	-198.26	-7.34%
DEUDA NO CONTINGENTE (No Aval Estado)	1,605.37	1,461.08	-144.28	-12.50%
MUNICIPIOS Y ORGANISMOS	1,605.37	1,461.08	-144.28	-12.50%
TOTAL ESTADO	7,080.79	6,738.25	-342.55	-8.51%

Fuente: Dirección de Financiamiento y Fideicomisos.

Deflactor: Índice Nacional de Precios al Consumidor (Índice base segunda quincena de diciembre 2018=100)

1/ Cifras preliminares.

2/ Contratos celebrados con BANOBRAS en el año 2013. Solamente se pagan intereses, ya que ambos provienen del financiamiento PROFISE.

PROFISE: Programa de Financiamiento para la Infraestructura y la Seguridad de los Estados; conocido como CUPON CERO.

El Cupón en el transcurso del tiempo va adquiriendo valor, hasta que al final del contrato se redime el total del capital y de esta manera va disminuyendo la obligación financiera; sin estar amortizando mensualmente.

3.2. Deuda Estatal Directa

Al 30 de septiembre de 2020 la deuda directa se integra en nueve contratos de crédito simple, compuesta con siete contratos con la banca comercial y dos con la banca de desarrollo, cuyos montos y saldos se reflejan en el siguiente cuadro:

**FUENTES DE FINANCIAMIENTO DE LA DEUDA DIRECTA
(MILLONES DE PESOS)**

CONCEPTO	APROBADO	FECHA REGISTRO ANTE LA S.H.C.P.	REGISTRADO	SALDO A	
				SEPTIEMBRE 2019	SEPTIEMBRE 2020 ^{1/}
TOTAL	5,798.08		5,798.08	4,679.35	4,481.09
1-BANORTE	2,370.00	28/12/2006	2,370.00	2,002.65	1,919.70
2-BANORTE	125.00	31/05/2010	125.00	54.19	44.65
3-BANORTE	125.00	23/09/2010	125.00	56.56	47.02
4-BANORTE	1,339.00	28/11/2011	1,339.00	1,061.54	1,018.44
5-BANAMEX	500.00	03/04/2012	500.00	449.42	436.35
6-BANCOMER	339.00	03/04/2012	339.00	278.45	265.27
7-BANCOMER	422.00	11/12/2012	422.00	379.19	367.86
8-BANOBRAS ^{2/}	485.00	24/07/2013	485.00	332.73	319.56
9-BANOBRAS ^{2/}	93.08	25/02/2014	93.08	64.63	62.24

Fuente: Dirección de Financiamiento y Fideicomisos

1/ Cifras preliminares.

2/ Contratos celebrados con BANOBRAS en el año 2013. Solamente se pagan intereses, ya que ambos provienen del financiamiento PROFISE.

PROFISE: Programa de Financiamiento para la Infraestructura y la Seguridad de los Estados; conocido como CUPON CERO.

El Cupón en el transcurso del tiempo va adquiriendo valor, hasta que al final del contrato se redime el total del capital y de esta manera va disminuyendo la obligación financiera; sin estar amortizando mensualmente.

Al 30 de septiembre de 2020 arrojó un saldo de 4,481.09 millones de pesos, presentando una disminución en términos reales de 7.93% respecto al saldo del mismo día del año inmediato anterior; esta disminución se debió a una reducción en términos reales del 7.96% de la deuda contratada con la banca comercial y una disminución del 7.62% con la banca de desarrollo.

3.3. Deuda Estatal Contingente

Al cierre del tercer trimestre de 2020 presentó un saldo de 796.07 millones de pesos, arrojando una variación real negativa de 3.86% respecto al cierre del tercer trimestre de

2019; esta deuda se integra con un financiamiento celebrado por el fideicomiso que administra y opera la Autopista Benito Juárez.

3.4. Deuda no Avalada

La deuda no avalada arrojó al 30 de septiembre de 2020 un saldo de 1,461.08 millones de pesos, reflejando una disminución porcentual en términos reales de 12.50% respecto al saldo del mismo mes del año 2019; está compuesta con 27 contratos de crédito, de los cuales 26 contratos están celebrados por ayuntamientos, con un saldo de 1,252.30 millones de pesos, y un contrato celebrado por un organismo municipal, con un saldo de 208.78 millones de pesos.

3.5. Costo Financiero de la Deuda Estatal Directa

El pago del servicio de la deuda directa de enero a septiembre de 2020 fue de 398.81 millones de pesos, representando una variación real negativa de 12.17% respecto a lo pagado en el mismo periodo del año inmediato anterior.

Se compone de 147.20 millones de pesos de pago a capital, y 251.61 millones de pesos de pago a intereses.

**PAGO DE INTERESES Y CAPITAL DEUDA DIRECTA
(MILLONES DE PESOS)**

CONCEPTO	ENERO- SEPTIEMBRE		VARIACIÓN	
	2019	2020 ^{1/}	ABSOLUTA	REAL
TOTAL	436.54	398.81	-37.72	-12.17%
INTERESES	331.57	251.61	-79.96	-27.04%
CAPITAL	104.96	147.20	42.24	34.83%

Fuente: Dirección de Financiamiento y Fideicomisos

Deflactor: Índice Nacional de Precios al Consumidor (Índice base segunda quincena de diciembre 2018=100)

1/ Cifras preliminares.

PERFIL DE VENCIMIENTO DE LA DEUDA DE LARGO PLAZO AL 30 DE JUNIO DE 2020

POR CONTRATO
AL 30 DE SEPTIEMBRE DE 2020
(MILLONES DE PESOS)

AÑO	INSTITUCIÓN FINANCIERA	IMPORTE CONTRATADO	SALDO AL: 30/09/2020	PERFIL DE VENCIMIENTO RESPECTO A:	
				IMPORTE CONTRATADO	SALDO
2025	Banca Comercial	125.00	44.65	2.16%	1.00%
2025	Banca Comercial	125.00	47.02	2.16%	1.05%
2031	Banca Comercial	1,339.00	1,018.44	23.09%	22.73%
2032	Banca Comercial	500.00	436.35	8.62%	9.74%
2032	Banca Comercial	339.00	265.27	5.85%	5.92%
2032	Banca Comercial	422.00	367.86	7.28%	8.21%
20331/	Banca de Desarrollo	485.00	319.56	8.36%	7.13%
20341/	Banca de Desarrollo	93.08	62.24	1.61%	1.39%
2036	Banca Comercial	2,370.00	1,919.70	40.88%	42.84%
	TOTAL	5,798.08	4,481.09	100.0%	100.0%

Elaborado: Dirección de Financiamiento y Fideicomisos

1/ contratos de crédito simple celebrados con BANOBRAS en el año 2013, provenientes del Programa de Financiamiento para la infraestructura y la Seguridad de los Estados (PROFISE); conocido como CUPON CERO.

POR AÑO
AL 30 DE SEPTIEMBRE DE 2020
(MILLONES DE PESOS)

AÑO	INSTITUCIÓN FINANCIERA	IMPORTE CONTRATADO	SALDO AL: 30/09/2020	PERFIL DE VENCIMIENTO RESPECTO A:	
				IMPORTE CONTRATADO	SALDO
2025	Banca Comercial	250.00	91.67	4.31%	2.05%
2031	Banca Comercial	1,339.00	1,018.44	23.09%	22.73%
2032	Banca Comercial	1,261.00	1,069.48	21.75%	23.87%
2033 ^{1/}	Banca de Desarrollo	485.00	319.56	8.36%	7.13%
2034 ^{1/}	Banca de Desarrollo	93.08	62.24	1.61%	1.39%
2036	Banca Comercial	2,370.00	1,919.70	40.88%	42.84%
	TOTAL	5,798.08	4,481.09	100.0%	100.0%

Elaborado: Dirección de Financiamiento y Fideicomisos

1/ contratos de crédito simple celebrados con BANOBRAS en el año 2013, provenientes del Programa de Financiamiento para la infraestructura y la Seguridad de los Estados (PROFISE); conocido como CUPON CERO.

3.6. Obligaciones Financieras de Corto Plazo

Celebradas en el 2019 con vigencia a junio y agosto de 2020.

En junio y agosto 2020 vencieron dos obligaciones financieras de corto plazo quirografarias, tipo revolvente, por un monto contratado de 900 millones de pesos; debido a que son revolventes las disposiciones pueden ser mayores al monto contratado.

Durante la vida de estos dos financiamientos se dispuso de 2,484.07 millones de pesos.

2019-2020 (MILLONES DE PESOS)

#	Institución Bancaria	Tipo de Crédito Corto Plazo	Fecha Firma	Fecha de Vencimiento	Monto Contratado	Monto Dispuesto	Saldo al 30/09/2020
1	HSBC	Revolvente	25/06/2019	23/06/2020	500.00	1,608.07	0.00
2	SCOTIABANK	Revolvente	26/08/2019	24/08/2020	400.00	876.00	0.00
TOTAL					900.00	2,484.07	0.00

Elaborado: Dirección de Financiamiento y Fideicomisos

Celebradas en el 2020 con vigencia a junio y julio de 2021.

En junio y agosto 2020 se celebraron dos obligaciones financieras de corto plazo quirografarias, tipo revolvente, que generaron un monto contratado de 450 millones de pesos; debido a que son revolventes las disposiciones pueden ser mayores al monto contratado.

De ambos créditos, solamente se realizó una disposición del primer contrato, la cual fue pagada en su totalidad; ambas obligaciones financieras de corto plazo arrojaron saldo cero al 30 de septiembre de 2020.

2020-2021 (MILLONES DE PESOS)

#	Institución Bancaria	Tipo de Crédito Corto Plazo	Fecha Firma	Fecha de Vencimiento	Monto Contratado	Monto Dispuesto	Saldo al 30/09/2020
1	BBVA BANCOMER	Revolvente	44,013.00	30/06/2021	300.00	300.00	0.00
2	HSBC	Revolvente	44,074.00	31/07/2021	150.00	0.00	0.00
TOTAL					450.00	300.00	0.00

Elaborado: Dirección de Financiamiento y Fideicomisos

3.7. Pago de Obligaciones de Corto Plazo de Enero a Septiembre 2020

El pago del servicio de la deuda de créditos de corto plazo de enero a septiembre de 2020 fue de 1,668.28 millones de pesos; pago que se compone de 1,668.28 millones de pesos a pago capital, y 19.44 millones de pesos a pago de intereses.

PAGO DE INTERESES Y CAPITAL (MILLONES DE PESOS)

CONCEPTO	ENERO-SEPTIEMBRE 2020 ^{1/}
TOTAL	1,668.28
Intereses	19.44
Capital	1,648.85

Fuente: Dirección de Financiamiento y Fideicomisos
1/ Cifras preliminares.

Hechos relevantes en materia de deuda pública 2019-2020:

El 27 de septiembre de 2019 Fitch Ratings publicó una nueva metodología para calificar la calidad crediticia de las entidades federativas, y el 4 de noviembre del mismo año publicó un comunicado en el que subió la calificación del Estado de A+ (Alta Calidad Crediticia) a la calificación de AA- (Muy Alta Calidad Crediticia), la cual se ha mantenido.

3.8. Calificación a la Calidad Crediticia del Estado

La calificación a la Calidad Crediticia del Estado de Sinaloa, a diciembre de 2019, se encuentra en escala de "Muy Alta Calidad Crediticia" por la calificadora Fitch Ratings y en "Alta Calidad Crediticia" por Moody's y S & P Global Ratings. Los fundamentos de las tres calificaciones son:

El 08 de abril de 2020 la agencia calificadora S & P Global Ratings confirmó la calificación crediticia de largo plazo en escala nacional de 'mx A', pasando a perspectiva negativa. El fundamento, es que Sinaloa aún considera un desempeño presupuestal con adecuados flujos de efectivo en el mediano plazo, a pesar de mayores presiones a causa de la recesión económica y los efectos de la pandemia del COVID-19. La calificación también considera el bajo nivel de deuda del Estado y una administración financiera prudente. Por otro lado, su posición de liquidez débil y el entorno económico desfavorable limitan la calificación del Estado.

La agencia calificadora Moody's publicó el 23 de abril de 2020 actualizó la calificación a la calidad crediticia del Estado en A1.mx de Perspectiva Estable a Negativa. Esto debido a que el Estado enfrentará un débil crecimiento en los ingresos por la recesión económica nacional y esto generará presiones financieras que probablemente mermarán su ya ajustada posición de liquidez. La perspectiva también refleja la expectativa que la deuda pública del Estado se mantendrá en niveles bajo

El 02 de septiembre de 2020 la agencia calificadora Fitch Ratings ratificó la calificación del Estado en AA(mex); perspectiva estable. Los factores clave de la calificación se dividen en tres pilares:

- 1) Ingreso. Nivel medio la Solidez en los Ingresos. El ingreso operativo está relacionado estrechamente con el desempeño de las transferencias nacionales provenientes de la contraparte soberana calificada en 'BBB-'. Fitch considera que el marco institucional de asignación de transferencias y su evolución son estables y predecibles.
- 2) Gasto. Nivel medio la Sostenibilidad de los Gastos. Sinaloa mantiene responsabilidades sobre el gasto anticíclicas (educación) y moderadamente contracíclicas (salud y seguridad pública). Estos compromisos se cubren con ingresos propios y transferencias federales etiquetadas. Asimismo, se observa un control moderado del gasto operativo (GO).
- 1) Pasivo y Liquidez. Nivel El Sistema de Alertas de la Secretaría de Hacienda y Crédito Público, clasifica el nivel de endeudamiento de Sinaloa como sostenible. Lo anterior permite al Estado aumentar su grado de endeudamiento de largo plazo hasta en 15% de sus ingresos de libre disposición y hasta 6% de los ingresos totales en forma de deuda de corto plazo. Aunado a que el Estado presenta una política de endeudamiento prudente y durante el período de análisis mantuvo una tendencia decreciente.

**CALIFICACIÓN A LA CALIDAD CRÉDITICIA DEL ESTADO DE SINALOA
2014-2020**

CALIFICADORAS	2014	2015	2016	2017	2018	2019	2020
Fitch Ratings	A+ (mex) (*)	A+ (mex) (*)	A+ (mex) (*)	A+ (mex) (*)	A+ (mex) (+)	AA- (mex) (*)	AA (mex) (*)
Moody's Investors Service	A1.mx (*)	A1.mx (*)	A1.mx (-)	A1.mx (-)	A1.mx (*)	A1.mx (*)	A1.mx (-)
Standard & Poor's (S&P Global)	mxA (*)	mxA (*)	mxA (-)	mxA (*)	mxA (*)	mxA (*)	mxA (-)

AA (mex): Muy Alta Calidad Crediticia

A (mex):Alta Calidad Crediticia

mxA: Alta Calidad Crediticia

A1.mx: Alta Calidad Crediticia (en estrato más alta de la categoría)

A2.mx: Alta Calidad Crediticia

(-) Perspectiva Negativa

(*) Perspectiva Estable

(+) Perspectiva Positiva

IV. POSICIÓN FINANCIERA DEL GOBIERNO DEL ESTADO DE SINALOA

4. ESTADO DE LA SITUACIÓN FINANCIERA AL 30 DE SEPTIEMBRE DEL 2020



PODER EJECUTIVO DEL GOBIERNO DEL ESTADO DE SINALOA
ESTADO DE SITUACIÓN FINANCIERA
AL 30 DE SEPTIEMBRE DEL 2020

ACTIVO			PASIVO Y HACIENDA PUBLICA/PATRIMONIO		
	2020	2019		2020	2019
1 ACTIVO	34 866 719 726.76	34 136 361 927.62	1 PASIVO	10 489 263 292.57	9 904 166 424.23
11 ACTIVO CIRCULANTE	3 100 186 667.10	2 771 484 328.76	11 PASIVO CIRCULANTE	6 009 861 216.80	6 737 691 199.11
1111 EFECTIVO Y EQUIVALENTES	2 044 629 249.87	1 897 897 267.38	111 CUENTAS POR PAGAR A CORTO PLAZO	8 189 169 281.49	6 466 977 497.89
1112 DEPOSITOS EN BANCOS Y ENTIDADES FINANCIERAS	78 760.17	88 762.17	1111 SERVICIOS PERSONALES POR PAGAR A CORTO PLAZO	3 823 224 271.35	3 948 223 987.52
1113 DEPOSITOS EN INSTITUCIONES DE CREDITO	2 464 142 588.93	1 807 488 117.21	1112 PROVEEDORES POR PAGAR A CORTO PLAZO	366 167 269.12	369 945 258.59
1114 DEPOSITOS EN ENTIDADES FINANCIERAS	313 292.00	313 292.00	1113 CONTRATISTAS POR SERVICIOS PUBLICOS POR PAGAR A CORTO PLAZO	222 784 622.14	182 759 622.14
112 DEBITOS A RECORRER EFECTIVO O EQUIVALENTES	662 265 464.69	726 797 666.16	1114 PARTICIPACIONES Y APORTACIONES POR PAGAR A CORTO PLAZO	139 502 307.85	119 584 476.11
1121 CUENTAS POR PAGAR A CORTO PLAZO	142 230 228.75	118 251 869.98	1115 TRANSACCIONES CREDITICIAS POR PAGAR A CORTO PLAZO	1 177 370 268.82	373 622 478.28
1122 DE DEUDORES DIVEROS POR PAGAR A CORTO PLAZO	187 399 238.34	161 741 472.85	1116 RETENCIONES Y CONTRIBUCIONES POR PAGAR A CORTO PLAZO	1 231 829 171.21	1 028 732 647.28
1123 DEUDORES POR ANTICIPOS DE LA TESORERIA A CORTO PLAZO	232 646 223.43	476 798 426.34	1119 DEVIACIONES DE LA LEY DE HONORARIOS POR PAGAR A CORTO PLAZO	28 722 139.98	27 421 473.91
113 DEBITOS A RECORRER BIENES O SERVICIOS	175 891 662.18	189 369 261.75	1120 OTRAS CUENTAS POR PAGAR A CORTO PLAZO	178 162 274.18	172 987 028.97
1131 SERVICIOS A PROVEEDORES POR ADQUISICION DE BIENES Y PRESTACION DE SERVICIOS A CORTO PLAZO	131 128 676.48	38 127 866.26	113 DOCUMENTOS POR PAGAR A CORTO PLAZO	103 648 879.87	109 648 879.87
1132 SERVICIOS A PROVEEDORES POR ADQUISICION DE BIENES INMUEBLES Y MUEBLES A CORTO PLAZO	37 726 469.69	87 132 478.52	1131 OTROS DOCUMENTOS POR PAGAR A CORTO PLAZO	136 542 876.97	128 542 876.97
114 OTRAS CUENTAS POR PAGAR A CORTO PLAZO	469 292.00	469 292.00	1132 PASIVOS A CORTO PLAZO DE LA DEUDA PUBLICA A LARGO PLAZO	49 881 841.87	6.00
115 OTRAS CUENTAS POR PAGAR A CORTO PLAZO	469 292.00	469 292.00	1133 PASIVOS A CORTO PLAZO DE LA DEUDA PUBLICA INTERNA	49 881 841.87	6.00
12 INVERSIONES FINANCIERAS A LARGO PLAZO	491 268 868.28	584 849 667.28	114 PASIVOS Y BIENES DE TERCEROS EN GARANTIA Y/O ADMINISTRACION A CORTO PLAZO	39 878 879.67	39 878 879.67
121 FONOS COMUNOS MINISTROS Y CONTRATOS MALDICES	491 268 868.28	584 849 667.28	1141 PASIVOS EN ADMINISTRACION A CORTO PLAZO	18 584 724.28	18 584 724.28
122 PASIVOS COMUNOS MINISTROS Y CONTRATOS MALDICES	491 268 868.28	584 849 667.28	1142 PASIVOS DE FONOS COMUNOS MINISTROS Y CONTRATOS MALDICES A CORTO PLAZO	19 894 155.39	20 365 892.29
13 BIENES INMUEBLES, INFRAESTRUCTURA Y CONSTRUCCIONES EN PROCESO	20 284 297 116.10	20 100 284 153.74	115 OTROS PASIVOS A CORTO PLAZO	42 342 789.39	102 884 789.67
131 TERRENO	943 666 827.81	943 666 827.81	116 OTROS PASIVOS CIRCULANTES	0.00	97 789.33
132 EDIFICIOS NO HABITACIONALES	9 289 220 372.38	9 784 153 627.87			
133 INFRAESTRUCTURA	7 686 974 876.11	7 582 517 869.23			
134 CONSTRUCCIONES EN PROCESO EN BIENES DE DONO Y/O PUBLICO	4 738 461 517.00	4 286 641 289.81			
135 OTROS BIENES INMUEBLES	85 148 876.80	42 289 458.81			
136 BIENES INMUEBLES	2 626 219 097.69	2 526 891 247.16			
1361 MOBILIARIO Y EQUIPO DE ADMINISTRACION	679 672 264.72	647 286 161.69			
1362 MOBILIARIO Y EQUIPO EDUCACIONAL, Y RECREATIVO	122 462 627.62	98 993 867.19			
1363 EQUIPO INSTRUMENTAL, MEDICO Y DE LABORATORIO	189 324 539.57	149 726 028.58			
1364 VEHICULOS Y EQUIPO DE TRANSPORTE	847 378 111.10	847 878 168.29			
1365 EQUIPO DE DEFENSA Y SEGURIDAD	170 286 188.71	132 162 612.27			
1366 MAQUINARIA OTROS EQUIPOS Y HERRAMIENTAS	668 335 388.18	595 721 822.28			
1367 COLECCIONES, OBRAS DE ARTE Y OBJETOS DE VALOR	373 367.35	373 367.35			
1368 OTROS BIENES INMUEBLES	479 489.89	479 489.89			
14 ACTIVOS INTANGIBLES	1 144 202 246.29	1 202 222 226.41			
141 SOFTWARE	333 624 722.22	462 491 686.48			
142 LICENCIAS	810 578 524.07	847 730 539.93			
15 DEPRECIACION, DETERIORO Y AMORTIZACION ACUMULADA DE BIENES	-6 266 266 764.91	-6 866 416 627.69			
151 DEPRECIACION ACUMULADA DE BIENES INMUEBLES	2 136 177 522.97	2 262 675 789.62			
152 DEPRECIACION ACUMULADA DE INFRAESTRUCTURA	1 823 974 973.24	1 867 675 262.72			
153 DEPRECIACION ACUMULADA DE BIENES MUEBLES	-2 371 628 967.39	-1 987 228 769.64			
154 DEPRECIACION ACUMULADA DE ACTIVOS INTANGIBLES	-41 862.58	-41 862.58			
155 AMORTIZACION ACUMULADA DE ACTIVOS INTANGIBLES	-219 848 121.31	-226 588 586.12			
16 OTROS ACTIVOS NO CIRCULANTES	1 143 487 164.26	1 139 892 616.24			
161 BIENES EN COMODATO	1 143 487 164.26	1 139 892 616.24			
TOTAL ACTIVOS	34 866 719 726.76	34 136 361 927.62	TOTAL PASIVOS Y HACIENDA PUBLICA/PATRIMONIO	24 266 719 726.76	24 136 361 927.62

Este proceso de datos deberá distribuirse que los Estados Financieros y sus datos con correspondencia mensual y son responsabilidad del emisor

4.1. NOTAS DE DESGLOSE AL ESTADO DE SITUACIÓN FINANCIERA AL 30 DE SEPTIEMBRE DE 2020

111.- Efectivo y Equivalente.- Consisten principalmente en depósitos bancarios en cuentas de cheques e inversiones en valores a corto plazo, de gran liquidez, fácilmente convertibles en efectivo, con vencimiento hasta de tres meses a partir de la fecha de adquisición y sujetos a riesgos poco importantes de cambios en valor. El efectivo se presenta a valor nominal y los equivalentes se valúan a su valor razonable.

1111.- Fondos Fijos de Cajas Chica.- Representa el monto en dinero propiedad del ente público recibido en caja y aquél que está a su cuidado y administración. El saldo de esta cuenta es por la cantidad de 79,750.17 pesos y se integra con el siguiente concepto.

Fondos Fijos de Cajas Chicas	Monto (Pesos)
Cajas Chicas de Recaudaciones	79,750.17
TOTAL:	79,750.17

1112.- Bancos / Tesorería.- El saldo total es de 2,464,140,566.80 pesos, compuestos por cuentas de cheques productivas, que a su vez se integran por Cuentas de Recursos Federales y Propios.

Bancos / Tesorería	Monto (Pesos)
Recursos Propios	1,230,680,755.20
Recursos Federales	428,290,023.17
Retenciones de Obra	3,792,038.36
Recursos Propios OPDS	618,123.80
Recurso no Etiquetado Federal	800,759,626.27
TOTAL:	2,464,140,566.80

1116.- Depósitos de Fondos de Terceros en Garantía y/o Administración.- El saldo por 313,000.00 pesos se compone por los recursos propiedad de terceros que se encuentran en poder del ente público, en garantía del cumplimiento de obligaciones contractuales o legales o para su administración.

112.- Derechos a Recibir Efectivo o Equivalentes.- Son derechos de cobro originados en el desarrollo de las actividades del ente público, de los cuales se espera recibir una contraprestación representada en recursos, bienes o servicios; en un plazo menor o igual a doce meses. Los saldos y las cuentas que lo integran se describen a continuación.

1122.- Cuenta por Cobrar a Corto Plazo.- El saldo de esta cuenta con un importe de 142,230,035.75 pesos representa los derechos de cobro a favor del ente público, cuyo origen es distinto de los ingresos por contribuciones, productos y aprovechamientos, que serán exigibles en un plazo menor o igual a doce meses. Identificados como a continuación de describen.

Cuenta por Cobrar a Corto Plazo	Monto (Pesos)
Adquisición de Vehículos	77,144.80
Cuentas por Cobrar a la Federación	141,393,424.83
Cuentas por Cobrar a Entidades Federativas y Municipios	9,953.00
Otras Cuentas por Cobrar	749,513.12
TOTAL:	142,230,035.75

1123.- Deudores Diversos por Cobrar a Corto Plazo.- El saldo de esta cuenta es de 187,006,235.35 pesos, integrada por los derechos de cobro a favor del ente público por responsabilidades derivadas de cargos por cheques devueltos por el Banco, entre otros.

Deudores Diversos por Cobrar a Corto Plazo	Monto (Pesos)
Responsabilidades	140,216.70
Responsabilidades 2016 y Anteriores	478,214.40
Gastos por Comprobar	186,387,804.25
TOTAL:	187,006,235.35

1125.- Deudores por Anticipos de la Tesorería a Corto Plazo.- El saldo de esta cuenta es de 233,049,223.43 pesos, distribuidos en los siguientes conceptos.

Deudores por Anticipos de la Tesorería a Corto Plazo	Monto (Pesos)
Fondos descentralizados	53,674,065.99

Deudores por Anticipos de la Tesorería a Corto Plazo	Monto (Pesos)
Pagos Anticipados a Dependencias y Organismos	148,975,157.44
Anticipos Especiales a Cuenta de Participaciones	30,400,000.00
TOTAL:	233,049,223.43

113.- Derechos a Recibir Bienes o Servicios.- Son los anticipos entregados previo a la recepción parcial o total de bienes o prestación de servicios, que serán exigibles en un plazo menor o igual a doce meses.

1131.- Anticipo a Proveedores por Adquisición de Bienes y Prestación de Servicios a Corto Plazo.- El saldo por 135,105,679.49 pesos corresponde a los anticipos entregados a proveedores por adquisición de bienes y prestación de servicios, previo a la recepción parcial o total, que serán exigibles en un plazo menor o igual a doce meses.

Anticipo a Proveedores por Adquisición de Bienes y Prestación de Servicios a Corto Plazo	Monto (Pesos)
Proveedores de Uniformes Escolares	70,375,916.30
Anticipo a Proveedores por Adq. De Bienes de Consumo	64,373,295.20
Anticipo a Proveedores por Prestación de Servicios	356,467.99
TOTAL:	135,105,679.49

1132.- Anticipo a Proveedores por Adquisición de Bienes Inmuebles y Muebles a Corto Plazo.- Con un saldo de 37,725,405.66 pesos, son los anticipos entregados a proveedores por adquisición de bienes inmuebles y muebles, previo a la recepción parcial o total, serán exigibles en un plazo menor o igual a doce meses.

116.- Estimación por Pérdida o Deterioro de activos Circulante.- Representa el monto de la estimación que se establece anualmente por contingencia, de acuerdo a los lineamientos que emite el CONAC, con el fin de proveer las pérdidas o el deterioro de los activos circulantes que correspondan.

1161.- Estimación en Cuentas Incobrables por Derechos a Recibir Efectivo o Equivalente.- Indica el monto de la estimación que se establece anualmente por contingencia, de acuerdo a los

lineamientos que emite el CONAC, con el fin de proveer las pérdidas derivadas de la incobrabilidad de los derechos a recibir efectivo o equivalente, que corresponde y su saldo es de -460,909.55 pesos.

121.- Inversiones financieras a Largo Plazo.- Recursos excedentes del ente público, invertidos en títulos, valores e instrumentos financieros, su recuperación se efectuará en un plazo mayor a doce meses.

1213.- Fideicomisos, Mandatos y Contratos Análogos.- El saldo de 431,038,953.33 pesos representa el monto de los recursos destinados a fideicomisos, mandatos y contratos análogos para el ejercicio de las funciones encomendadas.

Fideicomisos, Mandatos y Contratos Análogos	Monto (Pesos)
Fideicomisos, Mandatos y Contratos Análogos del Poder Ejecutivo	329,524,578.68
Fideicomisos, Mandatos y Contratos Análogos Públicos no Empresariales y no Financieros	101,477,766.59
Fideicomisos, Mandatos y Contratos Análogos Públicos Empresariales y no Financieros	36,608.06
TOTAL:	431,038,953.33

123.- Bienes Inmuebles, Infraestructura y Construcciones en Proceso.- Estos bienes representan el monto de todo tipo de bienes, así como los gastos derivados de actos para su adquisición, adjudicación, expropiación e indemnización y los que se generen por estudios de pre inversión, cuando se realicen por causa de interés público.

1231.- Terrenos.- El saldo de esta cuenta por 943,996,907.51 pesos representa el Valor de los Terrenos y Predios Urbanos.

1233.- Edificios no Habitacionales.- Es el Valor de los edificios que requiere el ente público para desarrollar sus actividades con saldo acumulado de 9,299,200,372.26 pesos.

1234.- Infraestructura.- El saldo de esta cuenta es de 7,539,074,978.11 pesos y representa el valor de las inversiones físicas que se consideran necesarias para el desarrollo de una actividad productiva.

1235.- Construcciones en Proceso en Bienes de Dominio Público.- Es el monto de las construcciones en proceso, con un saldo de 4,736,463,517.00 pesos, organizados de la siguiente forma.

Construcciones en Proceso en Bienes de Dominio Público	Monto (Pesos)
Edificación Habitacional en Proceso	76,447,523.14
Edificación no Habitacional en Proceso	2,198,393,632.99
Construcción de Obras para el Abastecimiento de Agua	268,193,585.43
División de Terrenos y Construcción de Obras de Urbanización	833,070,496.21
Construcción de Vías de Comunicación en Proceso	1,345,027,026.25
Otras Construcciones de Ingeniería Civil u Obra Pesada en Proceso	12,485,958.56
Instalaciones y Equipamiento en Construcciones en Proceso	2,845,294.42
TOTAL:	4,736,463,517.00

1236.- Construcciones en Proceso en Bienes Propios.- El saldo es de 10,386,682.29 pesos, mismos que corresponden al monto de las construcciones en proceso, clasificados de la siguiente forma.

Construcciones en Proceso en Bienes Propios	Monto (Pesos)
Instalaciones y Equipamiento en Construcciones en Proceso	10,386,682.29
TOTAL:	10,386,682.29

1239.- Otros Bienes Inmuebles.- Son las adquisiciones de todo tipo de inmuebles, infraestructura y construcciones, con un monto de 65,144,658.93 pesos.

1241.- Mobiliario y Equipo de Administración.- El saldo de esta cuenta es de 878,972,664.70 pesos, su integración se describe a continuación.

Mobiliario y Equipo de Administración	Monto (Pesos)
Mobiliario	111,781,176.60
Muebles, excepto de Oficina y Estantería	9,874,676.27
Bienes Informáticos	719,776,464.44
Mobiliario y Equipo de Administración	37,540,347.39
TOTAL:	878,972,664.70

1242.- Mobiliario y Equipo Educativo y Recreativo.- El saldo de esta cuenta por 132,463,531.52 pesos representa el monto de equipos educacionales, deportivos y recreativos.

Mobiliario y Equipo Educativo y Recreativo	Monto (Pesos)
Equipos y Aparatos Audiovisuales	4,647,767.42
Aparatos deportivos	9,754,132.23
Cámaras, Fotografías y de Video	112,759,698.62
Equipo Educativo y Recreativo	5,301,933.25
TOTAL:	132,463,531.52

1243.- Equipo e Instrumental Médico y de Laboratorio.- Equipo e Instrumental Médico y de Laboratorio requerido para proporcionar los servicios médicos, hospitalarios y demás actividades de salud, el saldo de esta cuenta 158,024,534.07 pesos.

Equipo e Instrumental Médico y de Laboratorio	Monto (Pesos)
Equipo e Instrumental Médico	146,984,856.44
Instrumental Médico y de Laboratorio	11,039,677.63
TOTAL:	158,024,534.07

1244.- Equipo de Transporte.- El monto es de 941,208,711.10 pesos que corresponden a toda clase de equipo de transporte terrestre, ferroviario, aéreo, marítimo, lacustre, fluvial y auxiliar de transporte.

Equipo de Transporte	Monto (Pesos)
Vehículos Y Equipo Terrestre	767,463,633.02
Carrocerías y Remolques	3,470,436.09
Equipo Aeroespacial	144,987,792.59
Embarcaciones	1,512,224.40
Otros Equipos de Transporte	23,774,625.00
TOTAL:	941,208,711.10

1245.- Equipo de Defensa y Seguridad.- El saldo de 178,090,336.71 pesos representa la maquinaria y equipo necesario para el desarrollo de las funciones de seguridad pública y demás bienes muebles instrumentales de inversión requeridos durante la ejecución de programas, investigaciones, acciones y actividades en materia de seguridad pública, cuya realización implique riesgo, urgencia y confiabilidad extrema, en cumplimiento de funciones y actividades oficiales.

1246.- Maquinaria, Otros Equipos y Herramientas.- El saldo por 656,363,388.16 pesos de esta cuenta se identifica con los conceptos y montos que a continuación se describen.

Maquinaria, Otros Equipos y Herramientas	Monto (Pesos)
Maquinaria y Equipo Industrial	25,480,220.25
Maquinaria y Equipo de Construcción	207,553,250.90
Sistema de Aire Acondicionado, Calefacción y Refrigeración	44,869,389.25
Equipos y Aparatos de Comunicación y Telecomunicaciones	287,984,388.22
Equipo de Generación Eléctrica, Aparatos y Accesorios Eléctricos	14,376,157.26
Herramientas y Refacciones	8,350,285.37
Otros equipos	67,749,696.91
TOTAL:	656,363,388.16

1247.- Colecciones, Obras de Arte y Objetos Valiosos.- Monto de los bienes artísticos, obras de arte, objetos valiosos y otros elementos coleccionables, con un saldo de 373,391.35 pesos.

1248.- Activos Biológicos.- Monto de toda clase de especies animales y otros seres vivos, tanto para su utilización en el trabajo como para su fomento, exhibición y reproducción, con un saldo de 416,499.99 pesos.

125.- ACTIVOS INTANGIBLES.- Derechos por uso de activos de propiedad industrial, comercial, intelectual y otros.

1251.- Software.- Esta cuenta por 533,824,702.03 pesos se refiere a paquetes y programas de informática, aplicados en los sistemas administrativos y operativos computarizados del ente público.

1254.- Licencias.- El saldo por 610,505,543.87 pesos representa el monto de permisos informáticos e intelectuales, así como permisos relacionados con negocios.

126.- DEPRECIACION, DETERIORO Y ARMONIZACION ACUMULADA DE BIENES E INTANGIBLES

1261.- Depreciación Acumulada de Bienes Inmuebles.- El saldo por -2,135,177,522.67 pesos corresponde a la depreciación de bienes inmuebles, de acuerdo a los lineamientos que emita el CONAC. Integra los montos acumulados de ejercicios fiscales anteriores.

1262.- Depreciación Acumulada de Infraestructura.- Depreciación de infraestructura, de acuerdo a los lineamientos CONAC, acumula los montos de ejercicios fiscales anteriores, con un saldo de -1,923,514,913.24 pesos.

1263.- Depreciación Acumulada de Bienes Muebles.- Depreciación de Bienes Muebles, de acuerdo a los lineamientos CONAC, acumula los montos de ejercicios fiscales anteriores, con un saldo de -2,217,126,597.31 pesos.

1264.- Deterioro acumulado de Activos Biológicos.- El saldo por -41,650.08 pesos, representa el monto del deterioro que se establece anualmente de acuerdo con los lineamientos que emita el CONAC, a fin de prever las pérdidas derivadas de la disminución de cantidad o calidad de activos biológicos, independientemente de su venta. Integra los montos acumulados de ejercicios fiscales anteriores.

1265.- Amortización Acumulada de Activos Intangibles.- Depreciación de bienes muebles, de acuerdo a los lineamientos CONAC, con saldo por -316,645,101.31 pesos, integra los montos acumulados de ejercicios fiscales anteriores.

1293.- Bienes en Comodato.- El saldo de esta cuenta por la cantidad de 1,143,487,164.33 pesos representa el monto de los bienes propiedad del ente público otorgado en comodato.

211.- CUENTAS POR PAGAR A CORTO PLAZO.- Adeudos del ente público, que deberá pagar en un plazo menor o igual a doce meses.

2111.- Servicios Personales por Pagar a Corto Plazo.- El saldo 2,803,024,271.00 pesos, considera los adeudos por las remuneraciones del personal al servicio del ente público, de carácter permanente o transitorio, que deberá pagar en un plazo menor o igual a doce meses.

Servicios Personales por Pagar a Corto Plazo	Monto (Pesos)
Cuenta por Pagar Proceso de Nómina	2,162,382,312.97
Alcance Líquido de Nómina de Organismos Centralizada	640,623,878.81
Alcance Líquido de Nómina del Personal Permanente	10,797.22
Alcance Líquido de Retenciones a Trabajadores del Estado.	7,282.00
TOTAL:	2,803,024,271.00

2112.- Proveedores por Pagar a Corto Plazo.- Adeudos con proveedores derivado de operaciones del ente público, con vencimiento de menor o igual a doce meses por 386,785,059.12 pesos.

Proveedores por Pagar a Corto Plazo	Monto (Pesos)
Deudas por adquisición de bienes y contratación de servicios por pagar a Corto Plazo	376,138,869.41
Deudas por adquisición de bienes e inmuebles intangibles por pagar a corto plazo	10,646,189.71
TOTAL:	386,785,059.12

2113.- Contratistas por Obras Públicas por Pagar a Corto Plazo.- Adeudos con contratistas por la cantidad de 222,788,832.74 pesos, derivados de obras, proyectos productivos y acciones de fomento, en un plazo menor o igual a doce meses.

Contratistas por Obras Públicas por Pagar a Corto Plazo	Monto (Pesos)
Contratistas por Obras Públicas en Bienes de Dominio Público por Pagar a Corto Plazo	222,788,832.74
TOTAL:	222,788,832.74

2114.- Participaciones y Aportaciones por Pagar a Corto Plazo.- El saldo por 139,300,307.65 pesos de esta cuenta, representa los adeudos para cubrir las Participaciones y Aportaciones a Municipios.

Participaciones y Aportaciones por Pagar a Corto Plazo	Monto (Pesos)
Aportación Municipal para Obra Pública	57,726,539.41
Aportación de Particulares para Obra Pública	228,392.53
Aportación para Adquisición de Armamento por Pagar a Corto Plazo- Dependencias Externas	3,612,991.72
Aportaciones Municipales para programa Medio Ambiente y Recursos Naturales	584,284.84
Aportaciones Municipales para el Rescate de Espacios Públicos	200,981.31
Aportaciones Municipales programa de Desarrollo de Zonas Prioritarias	536,114.20
Aportaciones Para Centros Educativos	69,413.34
Reintegro de Obra Pública	33,007,949.69
Aportación Municipal para Programa de Agua Potable, Alcantarillado y Saneamiento	0.01
Aportaciones Municipales Programa Infraestructura Indígena (PROII)	105,201.16
Aportación Municipal por Obra Municipio de Culiacán	184,013.43
99-Proagua, Municipal Apartado (PRODI)	2,892,301.01
Participaciones y Aportaciones por pagar a Corto Plazo	40,152,125.00
TOTAL:	139,300,307.65

2115.- Transferencias Otorgadas por Pagar a Corto Plazo.- El saldo de esta cuenta es de 1,177,370,205.60 pesos, se refiera a los adeudos en forma directa o indirecta a los sectores público, privado y externo.

Transferencias Otorgadas por Pagar a Corto Plazo	Monto (Pesos)
Transferencias Internas y Asignaciones al Sector Público	1,018,832,259.17
Transferencias al Resto del Sector Público	16,841,141.40
Ayudas Sociales	9,696,805.03
Pensiones y Jubilaciones	132,000,000.00
TOTAL:	1,177,370,205.60

2117.- Retenciones y Contribuciones por Pagar a Corto Plazo.- Monto de las retenciones efectuadas a contratistas y a proveedores de bienes y servicios, retenciones sobre remuneraciones realizadas al personal, así como las contribuciones por pagar cuya liquidación se prevé realizar en un plazo menor o igual a doce meses, el saldo en esta cuenta es de 1,231,926,151.21 pesos.

Retenciones y Contribuciones por Pagar a Corto Plazo	Monto (Pesos)
Retenciones Fiscales	2,991,791.30
Descuentos a Varios Trabajadores	8,097,726.75
Retenciones Obra Pública	46,773,096.86
Retenciones por Prestaciones	5,608.61
Impuesto Sobre Nomina	248,361.08
Impuesto Sobre Nómina (Cheques Cancelados)	-288,000.97
Cuotas del Impuesto Predial Rustico	37,759,380.90
Otras Retenciones a Terceros	159,470,107.22
Aportaciones Patronales	131,139,502.12
Retenciones y Contribuciones por Pagar a Corto Plazo	845,728,577.34
TOTAL:	1,231,926,151.21

2118.- Devoluciones de la Ley de Ingresos por Pagar a Corto Plazo.- Representa el monto de las devoluciones de la Ley de Ingresos por pagar, en un plazo menor o igual a doce meses, con un saldo de 25,722,129.98 pesos.

Devoluciones de la Ley de Ingresos por Pagar a Corto Plazo	Monto (Pesos)
Devolución de La Ley de Ingresos Del Ejercicio en Curso	25,722,129.98
TOTAL:	25,722,129.98

2119.- Otras Cuentas por Pagar a Corto Plazo.- El saldo de esta cuenta por 179,192,074.19 pesos representa el monto de los adeudos del ente público, que deberá pagar en un plazo menor o igual a doce meses, no incluidos en las cuentas anteriores.

Otras Cuentas por Pagar a Corto Plazo	Monto (Pesos)
Otras Cuentas por Pagar a Corto Plazo	179,192,074.19
TOTAL:	179,192,074.19

212.- Documentos por Pagar a Corto Plazo.- Corresponde a los adeudos documentados que deberán pagarse, en un plazo menor o igual a doce meses.

2129.- Otros Documentos por Pagar a Corto Plazo.- Adeudos documentados con un saldo por 109,040,870.87 pesos a pagarse, en un plazo menor o igual a doce meses.

Otros Documentos por Pagar a Corto Plazo	Monto (Pesos)
Otras Autorizaciones de Pago Programadas	106,820,537.09
Autorizaciones de Pago de Inversión Estatal Directa	2,220,333.78
TOTAL:	109,040,870.87

213.- Porción a Corto Plazo de la Deuda Pública a Largo Plazo.- Representa el monto de los adeudos por amortización de la deuda pública contraída por el ente público que deberá pagar en un plazo menor o igual a doce meses.

2131.- Porción a Corto Plazo de la Deuda Pública Interna.- Adeudos por amortización de la deuda pública interna, con un saldo por 49,981,941.57 pesos que deberá pagar en un plazo menor o igual a doce meses.

216.- Fondos y Bienes de Terceros en Garantía.- Bienes propiedad de terceros, en garantía del cumplimiento de obligaciones contractuales o legales, o para su administración, eventualmente se tendrán que devolver a su titular en un plazo menor o igual a doce meses.

2162.- Fondos en Administración a Corto Plazo.- El saldo por 18,584,704.28 pesos de esta cuenta representa los fondos de terceros, recibidos para su administración que serán devueltos a su titular, identificado en los siguientes beneficiarios.

Fondos en Administración a Corto Plazo	Monto (Pesos)
Fondos ZOFEMAT	13,584,704.28
Fondo de Administración a Corto Plazo	5,000,000.00
TOTAL:	18,584,704.28

2164.- Fondos de Fideicomisos, Mandatos y Contratos Análogos a Corto Plazo.- Recursos por entregar a instituciones para su manejo de acuerdo a su fin con el que fue creado, en un plazo menor o igual a doce meses, con un saldo de 19,993,970.79 pesos.

219.- Otros Pasivos a Corto Plazo.- Representa el monto de los adeudos del ente público con terceros, en un plazo menor o igual a doce meses, no incluidos en los rubros anteriores.

2191.- Ingresos por Clasificar.- El saldo de 42,340,799.69 pesos, representan los recursos depositados del ente público, pendientes de clasificar según los conceptos del Clasificador por Rubro de Ingresos.

219.- Otros Pasivos a Corto Plazo.- Representa el monto de los adeudos del ente público con terceros, en un plazo menor o igual a doce meses, no incluidos en los rubros anteriores.

223.- Deuda Pública a Largo Plazo.- Representa el monto de las obligaciones directas o contingentes, derivadas de financiamientos a cargo del ente público, en términos de las disposiciones legales aplicables.

2233.- Préstamos de la Deuda Pública Interna por pagar a Largo Plazo.- Esta cuenta refleja un saldo por 4,049,311,973.88 pesos, por las obligaciones del ente público bajo el concepto de deuda pública interna, con vencimiento superior a doce meses, identificándose el pasivo a favor de las instituciones bancarias siguientes.

Préstamos de la Deuda Pública Interna por pagar a Largo Plazo	Monto (Pesos)
Banco Mercantil del Norte	2,989,944,028.67
Banco Nacional de México	432,748,531.54
Bancomer	626,619,413.67
TOTAL:	4,049,311,973.88

32.- Hacienda Pública /Patrimonio Generado

3.1.2.- Donaciones de Capital. -Representa los recursos aportados en efectivo o en especie, con fines permanentes de incrementar la Hacienda Pública/Patrimonio del ente público, con un saldo de 322,076,428.48 pesos.

Donaciones de Capital	Monto (Pesos)
Donaciones de Capital	322,076,428.48
TOTAL:	322,076,428.48

3.2.1.- Resultado del Ejercicio (Ahorro/Desahorro).- Representa el resultado de la gestión del ejercicio, respecto de los ingresos y gastos corrientes, con un saldo de 1,017,787,360.28 pesos.

Resultado del Ejercicio (Ahorro/Desahorro)	Monto (Pesos)
Resultado del Ejercicio (Ahorro/Desahorro)	1,017,787,360.28
TOTAL:	1,017,787,360.28

3.2.2.- Resultado de Ejercicios Anteriores.- Representa el monto correspondiente del resultado de la gestión acumulada proveniente de ejercicios anteriores, con un saldo de 12,445,555,159.70 pesos.


Resultado de Ejercicios Anteriores	Monto (Pesos)
Resultado de Ejercicios Anteriores	12,445,555,159.70
TOTAL:	12,445,555,159.70

3.2.5.- Rectificaciones de Resultados de Ejercicios Anteriores.- Representan la afectación por las partidas materiales de acuerdo con los lineamientos que emita el CONAC, con un saldo de 624,937,498.72 pesos.

Rectificaciones de Resultados de Ejercicios Anteriores	Monto (Pesos)
Rectificaciones de Resultados de Ejercicios Anteriores	624,937,498.72
TOTAL:	624,937,498.72



C. LUIS ALBERTO DE LA VEGA ARMENTA
SECRETARIO DE ADMINISTRACIÓN Y FINANZAS



C. TALINA LÓPEZ MARTÍNEZ
SUBSECRETARIA DE EGRESOS



C. LUIS ARMANDO INZUNZA CAMACHO
DIRECTOR DE CONTABILIDAD GUBERNAMENTAL

Clara López
Esta hoja de firmas corresponde al Avance sobre la Situación Económica, las Finanzas y la Deuda Pública del Estado de Sinaloa al tercer trimestre de 2020.