



19 de abril de 2020

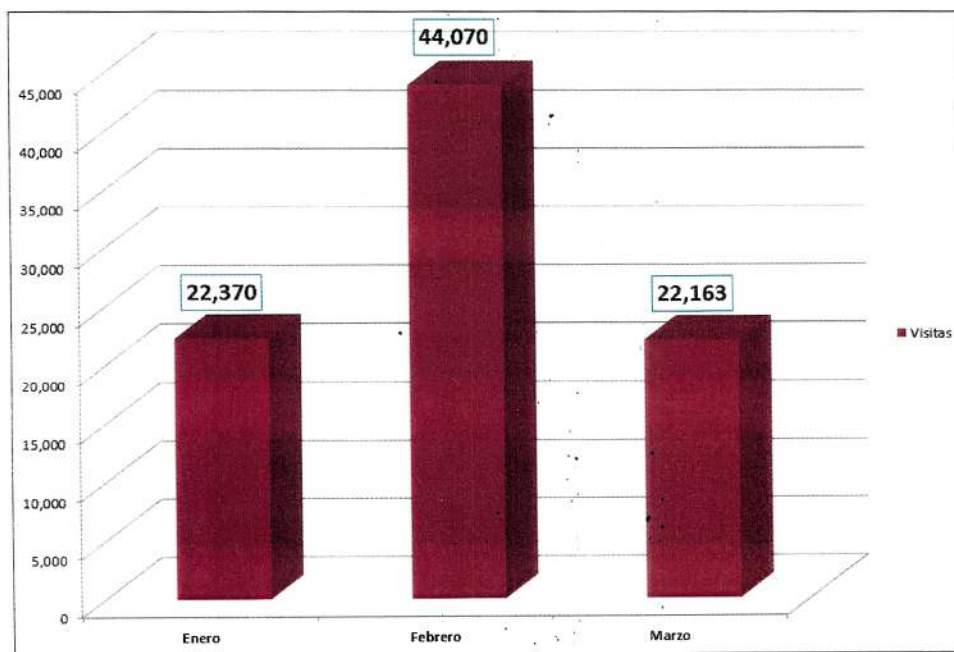
## SUBSECRETARÍA DE TRANSPARENCIA Y CONTRALORÍA SOCIAL

Dirección de Políticas de Transparencia  
MATRÍZ DE INDICADORES DE DESEMPEÑO O134 FOMENTO A LA TRANSPARENCIA Y RENDICIÓN DE CUENTAS 1er. TRIMESTRE 2021

Actividad 1.3 Número total de visitas al nuevo portal de transparencia de Gobierno del Estado.

\* Enero a marzo de 2021

### Número de visitas al nuevo portal de transparencia de Gobierno del Estado de Sinaloa





Mes	Visitas
Enero	22,370
Febrero	44,070
Marzo	22,163

Las visitas y consultas al portal de transparencia se calculan utilizando la herramienta informática Google Analytics.

Elaboró

Vo.Bo.

  
Carlos Iván Barraza Lizárraga  
Jefe del Departamento de Portales y  
Herramientas Informáticas

  
Mtro. Juan Salvador Rosas Macedo  
Director de Políticas de Transparencia y  
Gobierno Abierto