



SEGOB
SECRETARÍA DE GOBERNACIÓN



SINALOA
SECRETARIADO EJECUTIVO DEL SISTEMA
ESTATAL DE SEGURIDAD PÚBLICA

Informe Anual de Evaluación

Fondo de Aportaciones para la Seguridad Pública
de los Estados y el Distrito Federal

Secretariado Ejecutivo del Sistema Estatal
de Seguridad Pública

Estado de Sinaloa

Ideas Frescas
INVESTIGACIÓN Y MERCADO TECNIA

Periodo de evaluación: 1 enero 2014 al 31 de diciembre de 2014



SEGOB
SECRETARÍA DE GOBERNACIÓN



Ideas Frescas
INVESTIGACIÓN Y MERCADOTECNIA

Recuadro enunciativo

Datos generales de la institución remitente:

Lic. Genaro García Castro

Secretario Ejecutivo

Secretariado Ejecutivo del Sistema Estatal de Seguridad Pública del Estado de Sinaloa.

genaro.garcia@sinaloa.gob.mx

Lic. Gustavo Guzmán Cazares

Director de Planeación y Operación de Recursos Federales y Estatales

Secretariado Ejecutivo del Sistema Estatal de Seguridad Pública del Estado de Sinaloa.

Tel.: (667) 846-5800

gustavo.guzman@sinaloa.gob.mx

Complejo Estatal de Seguridad Pública, Carretera a Navolato 12.5 km. S/N.

Colonia Bachigualato, Culiacán, Sinaloa

Datos generales del evaluador externo:

Lic. Fernando Mellado Meza

Dirección de estudios cuantitativos.

Ideas Frescas de Mercadotecnia, S.C.

Tel.: (669) 136-0901

mellado@ideasfrescas.com.mx

Mazatlán, Sinaloa

Elaboración: Octubre 2014 a Marzo 2015



Resumen

El presente informe de evaluación del Fondo de Aportaciones para la Seguridad Pública de los Estados y el Distrito Federal (FASP), cuenta con sustento en los Lineamientos Generales para el Diseño y Ejecución de los Programas de Evaluación, y tiene fundamento en lo dispuesto en el Anexo Técnico Único del Convenio de Coordinación.

La estructura para la elaboración del Informe Anual de Evaluación 2014 de los Programas con Prioridad Nacional (PPN) contenidos en el FASP que se desarrolla en este documento cuentan con apego a la normatividad emitida por el Secretariado Ejecutivo del Sistema Nacional de Seguridad Pública (SESNSP), en ese sentido, el documento presenta una estructura homologada a nivel nacional.

Es importante destacar que el objetivo de la evaluación de los recursos del FASP 2014, pretende servir como una herramienta para la toma de decisiones sobre el destino futuro de los recursos teniendo como referencia el grado de cumplimiento de las metas, el comportamiento de la incidencia delictiva estatal, y el análisis de las fortalezas y debilidades, amenazas y oportunidades en materia de seguridad pública.

Como parte de los principales hallazgos de la evaluación se encontró un notable descenso en el comportamiento de la incidencia delictiva en la entidad, aspecto que fue producto del ejercicio de los recursos y el trabajo conjunto de las corporaciones estatales de seguridad.



Resumen

En ese sentido, se registró la disminución de los índices delictivos principalmente el homicidio doloso que se redujo 18.4% anual, secuestro presentó una disminución de 41.2%, robo 13.7% y los delitos del fuero común presentaron una disminución de 6.5%. En ese sentido, el reto en materia de incidencia delictiva lo presenta las extorsiones cuyo crecimiento en la incidencia fue de 4.4% anual.

En relación a las principales causas de variación de las metas establecidas en el anexo técnico del Convenio de Coordinación del FASP 2014, se registró que estuvieron relacionadas principalmente con procesos administrativos internos que no permitieron que algunas metas fueran cumplidas, así mismo, se registraron causas de variación producto de procesos tardíos de licitación, adquisición o compra.

En algunos casos se observó que las metas no pudieron ser concretadas porque se lograron validar por parte de la institución responsable, principalmente en el caso de cursos y algunas obras o proyectos específicos, cuyos requerimientos técnicos necesitaban ser autorizados para poder cumplir con ciertas normas, de manera que se presento un área de oportunidad en ese aspecto.

Se registró una gestión exitosa de las metas en los programas de Evaluación de control de confianza donde se logró aplicar la totalidad de las evaluaciones a los elementos aspecto que permitió cumplir con el objetivo de contar con corporaciones policiales evaluadas y aptas para la actividad policial.



Resumen

También se observó una gestión exitosa de las metas en el programa de Unidad Especializada de Combate al Secuestro (UECS), donde se logró entregar el edificio para esta unidad, lo que permitirá una atención integral del delito en la entidad, así como continuar con el trabajo realizado en la disminución de este delito.

Se observaron resultados importantes en la ampliación o mejoramiento de infraestructura del laboratorio de balística y en el sistema penitenciario estatal, aspecto que fortalecerá la capacidad operativa y de gestión de los mismos.

En materia de telecomunicaciones y base de datos, se registró un trabajo importante en el suministro de Informes Policiales Homologados, cuya tasa de informes policiales e incremento de acuerdo a la meta establecida por encima de 10% anual, mientras que la disminución de los índices delictivos fue mayor a la programada como meta (6%), en este aspecto fue importante el apoyo tecnológico empleado dado que se incrementaron las solicitudes de información de imagen en 29% con relación a 2013.



Índice

Introducción	6
Capítulo 1. Prevención Social de la Violencia y la Delincuencia con Participación Ciudadana	8
Capítulo 2. Fortalecimiento de las Capacidades de Evaluación en Control de Confianza	14
Capítulo 3. Profesionalización de las Instituciones de Seguridad Pública	21
Capítulo 4. Instrumentación de la Estrategia en el Combate al Secuestro (UECS)	32
Capítulo 5. Huella balística y rastreo computarizado de armamento	37
Capítulo 6. Acceso a la Justicia para las Mujeres	42
Capítulo 7. Nuevo sistema de Justicia Penal	46
Capítulo 8. Fortalecimiento de las capacidades humanas y tecnológicas del Sistema Penitenciario Nacional	53
Capítulo 9. Red Nacional de Telecomunicaciones	65
Capítulo 10. Sistema Nacional de Información (bases de datos)	73
Capítulo 11. Servicios de llamadas de emergencia 066 y de denuncia anónima 089	81
Capítulo 12. Genética forense	87
Capítulo 13. Fortalecimiento de programas prioritarios locales de las instituciones de seguridad pública e impartición de justicia	94
Evaluación de indicadores	101
Análisis del comportamiento de la Incidencia Delictiva	116
Análisis FODA de las Instituciones Estatales de Seguridad Pública	124
Conclusiones	130
Recomendaciones	133
Avance presupuestal de ejercicios vigente y anteriores	136
Anexos: Principales resultados de la encuesta institucional 2014	142
Anexos: Análisis sociodemográfico del estado de Sinaloa	146
Bibliografía	161



Introducción

El presente informe de evaluación tiene como base los Lineamientos Generales para el Diseño y Ejecución de los Programas de Evaluación, así mismo cuenta con fundamento en lo dispuesto por el Anexo Técnico Único del Convenio de Coordinación del Fondo de Aportaciones para la Seguridad Pública 2014 (FASP), en ese sentido, la estructura para la elaboración del Informe Anual de Evaluación 2014 de los Programas con Prioridad Nacional (PPN) contenidos en el FASP que se desarrolla en este documento cuentan con apego a dicha normatividad.

El Convenio de Coordinación y sus Anexos técnicos para el ejercicio 2014 del FASP, fue firmado por la entidad federativa y el Secretariado Ejecutivo del Sistema Nacional de Seguridad Pública (SESNSP), en él se delimitan las metas para cada uno de los programas contenidos en el fondo.

El objetivo principal de la evaluación consiste en registrar y valorizar los resultados del periodo en estudio, así como verificar el grado de cumplimiento de las metas establecidas en cada programa, de esta manera complementar el análisis de la evaluación con el comportamiento de la incidencia delictiva en la entidad, los indicadores establecidos por el SESNSP y el análisis FODA de las corporaciones de seguridad en el estado.

El Informe Anual de Evaluación es una herramienta para la toma de decisiones en la entidad, respecto del destino futuro de los recursos presupuestarios orientados a la seguridad pública. Con los resultados se permite conocer la situación actual de los Programas de Prioridad Nacional y desarrollar una mejor planeación de los recursos del Fondo.



SEGOB
SECRETARÍA DE GOBERNACIÓN



SINALOA
SECRETARIADO EJECUTIVO DEL SISTEMA
ESTATAL DE SEGURIDAD PÚBLICA

Prevención social de la violencia y la delincuencia con participación ciudadana

Capítulo 1

Estado de Sinaloa

Ideas Frescas
INVESTIGACIÓN Y MERCADO TÉCNICA



a) Objetivo del programa.

Fortalecer el Centro Estatal de Prevención Social para la planeación, programación, implementación y evaluación de las políticas, programas y acciones.

Se realizaron tres proyectos de inversión convenidos en el Anexo Técnico que se detallan en el inciso b) de este capítulo donde se describen las metas convenidas.

A continuación se listan los alcances puntualizados en el anexo técnico:

- Se pretende alcanzar la creación de centros comunitarios como “Centros del Desarrollo del Potencial Humano” estos centros se establecerán de manera regional en tres zonas del estado, donde se incluirán en cada uno de ellos tres subcentros de atención; Subcentro de Encuentro y Acompañamiento Cibernético a la Niñez y a la Adolescencia y el Subcentro de Atención Psicológica para Niños y Adolescentes.
- Para dar cumplimiento a estos preceptos se formularán los siguientes programas inherentes al programa troncal:
 - a) Programa: Acompañamiento y Rescate del Sujeto en Formación y en Riesgo Psicosocial.
 - b) Centros Comunitarios del Desarrollo Humano
 - c) Programa: Atención Especializada a Familias en Condición de Orfandad a Causa de las Violencias.
 - d) Programa: Acompañamiento en la Construcción de Ambientes Escolares Libres de Violencia.
 - e) Programa: Atención a Víctimas del Delito.

Las campañas de promoción de la prevención se realizan de manera permanente en la entidad, además se realizará de manera coordinada con el C4 la difusión del 066 y 089.



b) Avance en el cumplimiento de metas.

Metas compromiso	Estado de meta	Fecha cumplimiento	Porcentaje alcanzado
Establecer tres centros comunitarios, a través de los cuales se promoverá la organización social, articulando la coordinación sectorial de los tres niveles de gobierno, las organizaciones civiles, a fin de fortalecer la participación ciudadana. Causa de variación o desviación:	Por cumplir	31 de diciembre 2014	50%
Realizar campañas para prevenir la violencia y conductas antisociales, así como promover la participación ciudadana. Causa de variación o desviación:	Por cumplir	31 de diciembre 2014	50%
Difusión de los servicios de llamadas de emergencia y de denuncia anónima. Causa de variación o desviación:	Por cumplir	31 de diciembre 2014	50%

Fuente: Anexo Técnico 2014, FASP Sinaloa al corte 31 de diciembre de 2014. La información de avance y cumplimiento de metas fue proporcionada por las unidades ejecutoras y coordinadoras del programa.

Análisis del grado de cumplimiento de las metas.

Se han realizado las campañas de prevención y difusión en la entidad, así mismo se ha trabajado en el establecimiento de los centros comunitarios objeto de la meta. Con las acciones realizadas se pretende alcanzar los centros de desarrollo del potencial humano en tres regiones del estado, los cuales coadyuvarán a la población en el acompañamiento, encuentro y atención de la niñez y adolescencia en diversos aspectos relacionados a la violencia y delincuencia, de manera que una vez concluidas las metas del programa los resultados contribuirán al objetivo fortalecer el Centro Estatal de Prevención en la entidad.



Capítulo 1 – Prevención social de la violencia y la delincuencia con participación ciudadana

c) Variaciones o desviaciones presentadas en las metas comprometidas en el Programa, respecto de las alcanzadas, y las causas que las motivaron.

Las causas de variación de las metas correspondieron a procesos de licitación y ejercicio de los recursos.

d) Avance físico financiero.

Cuadro de conceptos y montos.

Partida Genérica	No. de Bienes	Programas con Prioridad Nacional	Origen de los recursos						Financiamiento conjunto
			Aportaciones Federales (FASP)			Aportaciones Estatales			
			Federal	Municipal	Subtotal	Estatal	Municipal	Subtotal	
		PREVENCIÓN SOCIAL DE LA VIOLENCIA Y LA DELINCUENCIA CON PARTICIPACIÓN CIUDADANA	\$0.00	\$0.00	\$0.00	\$33,740,000.00	\$0.00	\$33,740,000.00	\$33,740,000.00
		SERVICIOS PERSONALES	\$0.00	\$0.00	\$0.00	\$17,600,000.00	\$0.00	\$17,600,000.00	\$17,600,000.00
		Remuneraciones al personal de carácter transitorio	\$0.00	\$0.00	\$0.00	\$17,600,000.00	\$0.00	\$17,600,000.00	\$17,600,000.00
		Honorarios asimilables a salarios	\$0.00	\$0.00	\$0.00	\$17,600,000.00	\$0.00	\$17,600,000.00	\$17,600,000.00
121	01	Honorarios	\$0.00	\$0.00	\$0.00	\$17,600,000.00	\$0.00	\$17,600,000.00	\$17,600,000.00
		SERVICIOS GENERALES	\$0.00	\$0.00	\$0.00	\$16,140,000.00	\$0.00	\$16,140,000.00	\$16,140,000.00
		Servicios Profesionales, Científicos, Técnicos y Otros Servicios	\$0.00	\$0.00	\$0.00	\$16,140,000.00	\$0.00	\$16,140,000.00	\$16,140,000.00
		Servicios de investigación científica y desarrollo	\$0.00	\$0.00	\$0.00	\$16,140,000.00	\$0.00	\$16,140,000.00	\$16,140,000.00
335	01	Estudios e investigaciones	\$0.00	\$0.00	\$0.00	\$16,140,000.00	\$0.00	\$16,140,000.00	\$16,140,000.00

Fuente: Anexo Técnico 2014, FASP Sinaloa al corte 31 de diciembre de 2014. La información de avance y cumplimiento de metas fue proporcionada por las unidades ejecutoras y coordinadores del programa. Nota: Cantidades desglosadas.



Capítulo 1 – Prevención social de la violencia y la delincuencia con participación ciudadana

Avance financiero del programa.

Clave	Nombre	Financiamiento conjunto		% de avance			
		Presupuestado	Modificado	Comprometido/devengado/ ejercido/ pagado		Saldo	
		\$	\$	\$	%	\$	%
1.1	SERVICIOS PERSONALES	\$17,600,000.00	\$17,600,000.00	\$13,227,135.00	75.2%	\$4,372,865.00	24.8%
		Causa de variación	En proceso de conciliación de cifras.				
1.2	SERVICIOS GENERALES	\$16,140,000.00	\$16,140,000.00	\$9,474,362.59	58.7%	\$6,665,637.41	41.3%
		Causa de variación	En proceso de ejecución, recursos comprometidos.				
Total del programa		\$33,740,000.00	\$33,740,000.00	\$22,701,497.59	67.3%	\$11,038,502.41	32.7%

Fuente: Anexo Técnico 2014, FASP Sinaloa al corte 31 de diciembre de 2014. La información de avance y cumplimiento de metas fue proporcionada por las unidades ejecutoras y coordinadores del programa.

Avance físico del programa.

Clave	Nombre	Cumplimiento físico de metas				
		Programado	Alcanzado		Por alcanzar	
		Unidad	Unidad	%	Unidad	%
1.1	SERVICIOS PERSONALES	114	114	100.0%	0	0.0%
1.2	SERVICIOS GENERALES	14	7	50.0%	7	50.0%
Total del programa		128	121	94.5%	7	5.5%



Capítulo 1 – Prevención social de la violencia y la delincuencia con participación ciudadana

Análisis del avance físico financiero

El avance financiero de las metas correspondió a 67.3% de los recursos, quedando un saldo por ejercer de 32.7%. Las causas de variación del ejercicio de los recursos del programa se debieron a que los recursos se encuentran en proceso de ejecución y conciliación de cifras, dado que los recursos se encuentran comprometidos para ser ejercidos.



SEGOB
SECRETARÍA DE GOBERNACIÓN



SINALOA
ES TAREA DE TODOS

SINALOA
SECRETARIADO EJECUTIVO DEL SISTEMA
ESTATAL DE SEGURIDAD PÚBLICA

Fortalecimiento de las capacidades de evaluación en control de confianza

Capítulo 2

Estado de Sinaloa

Ideas Frescas
INVESTIGACIÓN Y MERCADO TECNIA



a) Objetivo del programa.

Fortalecer la infraestructura para aumentar la capacidad operativa y aumentar el número de elementos activos y aspirantes evaluados, para dar cumplimiento a lo dispuesto en la Ley General del Sistema Nacional de Seguridad Pública. Consolidar el Subcentro y sus mecanismos de certificación, acreditación y control de confianza en los procesos de selección, permanencia y evaluación del personal que labora en las Instituciones de Seguridad Pública y Procuración de Justicia.

Se realizaron tres proyectos de inversión convenidos en el Anexo Técnico que se detallan en el inciso b) de este capítulo donde se describen las metas convenidas.

A continuación se puntualizan los alcances:

- Fortalecer la infraestructura y equipamiento del nuevo subcentro, dotándolo de una red local para interconexión de comunicación a través de fibra óptica con redundancia, así como con una unidad de protección y respaldo de energía para ultra congelador, un aire acondicionado de precisión, licencias informáticas e intelectuales para desarrollo de sistemas e interpretación de electrocardiogramas; adquisición de cámaras y audífonos.
- Capacitación y actualización del personal evaluador, para el desarrollo de sus funciones.

b) Avance en el cumplimiento de metas.

Metas compromiso	Estado de meta	Fecha cumplimiento	Porcentaje alcanzado
Aplicar evaluación de control de confianza a 3,240 elementos en activo de conformidad a lo dispuesto al Artículo Tercero transitorio de la LGSNSP.	Cumplida	31 de diciembre de 2014	100%
Causa de variación o desviación:	Sin causa de variación		
Que el Centro de Evaluación disponga de capacidad para llevar a cabo la aplicación de 2,280 evaluaciones a aspirantes a ingresar a las instituciones de seguridad pública, procuración de justicia y seguridad pública municipal de conformidad a lo dispuesto en la LGSNSP.	Cumplida	31 de diciembre de 2014	100%
Causa de variación o desviación:	Sin causa de variación		
Capacitar y certificar al personal que labora en el subcentro, para que lleven a cabo las evaluaciones de los aspirantes y permanencia de los elementos activos.	Sin cumplir	-	0%
Causa de variación o desviación:	Proceso tardío de licitación. Se encuentra en proceso de ejecución la meta		

Fuente: Anexo Técnico 2014, FASP Sinaloa al corte 31 de diciembre de 2014. La información de avance y cumplimiento de metas fue proporcionada por las unidades ejecutoras y coordinadores del programa.

Análisis del grado de cumplimiento de las metas.

El Centro Estatal de Evaluación en Control de Confianza, logró cumplir con el 100% de las evaluaciones de confianza, con lo cual se contribuye al propósito de contar con corporaciones confiables para realizar la tarea policial en la entidad, también se realizaron diversas acciones encaminadas al fortalecimiento de la capacidad operativa del Centro, principalmente en equipamiento y suministros diversos.



d) Variaciones o desviaciones presentadas en las metas comprometidas en el Programa, respecto de las alcanzadas, y las causas que las motivaron.

La variación presentada en el programa se relacionó con la impartición de cursos de capacitación para personal del Centro, mismos que estaban en espera de ser programados en 2015. Se registró un proceso tardío de licitación que no permitió cumplir con la meta de impartición de cursos.



Capítulo 2 - Fortalecimiento de las capacidades de evaluación en control de confianza

d) Avance físico financiero.

Cuadro de conceptos y montos.

Partida Genérica	No. de Bienes	Programas con Prioridad Nacional	Origen de los recursos						Financiamiento conjunto Total
			Aportaciones Federales (FASP)			Aportaciones Estatales			
			Federal	Municipal	Subtotal	Estatal	Municipal	Subtotal	
		FORTALECIMIENTO DE LAS CAPACIDADES DE EVALUACIÓN EN CONTROL DE CONFIANZA	\$5,498,000.00	\$2,100,000.00	\$7,598,000.00	\$1,500,000.00	\$0.00	\$1,500,000.00	\$9,098,000.00
		MATERIALES Y SUMINISTROS	\$3,155,000.00	\$2,100,000.00	\$5,255,000.00	\$0.00	\$0.00	\$0.00	\$5,255,000.00
		Productos Químicos, Farmacéuticos y de Laboratorio	\$3,155,000.00	\$2,100,000.00	\$5,255,000.00	\$0.00	\$0.00	\$0.00	\$5,255,000.00
255		Materiales, accesorios y suministros de laboratorio	\$3,155,000.00	\$2,100,000.00	\$5,255,000.00	\$0.00	\$0.00	\$0.00	\$5,255,000.00
	01	Materiales, accesorios y suministros de laboratorio	\$3,155,000.00	\$2,100,000.00	\$5,255,000.00	\$0.00	\$0.00	\$0.00	\$5,255,000.00
		SERVICIOS GENERALES	\$100,000.00	\$0.00	\$100,000.00	\$1,500,000.00	\$0.00	\$1,500,000.00	\$1,600,000.00
		Servicios Profesionales, Científicos, Técnicos y Otros Servicios	\$100,000.00	\$0.00	\$100,000.00	\$0.00	\$0.00	\$0.00	\$100,000.00
334		Servicios de capacitación	\$100,000.00	\$0.00	\$100,000.00	\$0.00	\$0.00	\$0.00	\$100,000.00
	01	Cursos de capacitación	\$100,000.00	\$0.00	\$100,000.00	\$0.00	\$0.00	\$0.00	\$100,000.00
		Servicios de Traslado y Viáticos	\$0.00	\$0.00	\$0.00	\$1,500,000.00	\$0.00	\$1,500,000.00	\$1,500,000.00
375		Viáticos en el país	\$0.00	\$0.00	\$0.00	\$1,500,000.00	\$0.00	\$1,500,000.00	\$1,500,000.00
	01	Viáticos nacionales	\$0.00	\$0.00	\$0.00	\$1,500,000.00	\$0.00	\$1,500,000.00	\$1,500,000.00
		BIENES MUEBLES, INMUEBLES E INTANGIBLES	\$2,243,000.00	\$0.00	\$2,243,000.00	\$0.00	\$0.00	\$0.00	\$2,243,000.00
		Mobiliario y Equipo de Administración	\$950,000.00	\$0.00	\$950,000.00	\$0.00	\$0.00	\$0.00	\$950,000.00
515		Equipo de cómputo y de tecnologías de la información	\$950,000.00	\$0.00	\$950,000.00	\$0.00	\$0.00	\$0.00	\$950,000.00
	16	Red local	\$750,000.00	\$0.00	\$750,000.00	\$0.00	\$0.00	\$0.00	\$750,000.00
	20	Unidad de protección y respaldo de energía (UPS)	\$200,000.00	\$0.00	\$200,000.00	\$0.00	\$0.00	\$0.00	\$200,000.00
		Mobiliario y Equipo Educativo y Recreativo	\$93,000.00	\$0.00	\$93,000.00	\$0.00	\$0.00	\$0.00	\$93,000.00
521		Equipos y aparatos audiovisuales	\$45,000.00	\$0.00	\$45,000.00	\$0.00	\$0.00	\$0.00	\$45,000.00
	01	Audífonos	\$45,000.00	\$0.00	\$45,000.00	\$0.00	\$0.00	\$0.00	\$45,000.00
523		Cámaras fotográficas y de video	\$48,000.00	\$0.00	\$48,000.00	\$0.00	\$0.00	\$0.00	\$48,000.00
	01	Cámara	\$48,000.00	\$0.00	\$48,000.00	\$0.00	\$0.00	\$0.00	\$48,000.00
		Maquinaria, otros equipos y herramientas	\$500,000.00	\$0.00	\$500,000.00	\$0.00	\$0.00	\$0.00	\$500,000.00
564		Sistemas de aire acondicionado, calefacción y de refrigeración industrial y comercial	\$500,000.00	\$0.00	\$500,000.00	\$0.00	\$0.00	\$0.00	\$500,000.00
	01	Aire acondicionado	\$500,000.00	\$0.00	\$500,000.00	\$0.00	\$0.00	\$0.00	\$500,000.00
		Activos Intangibles	\$700,000.00	\$0.00	\$700,000.00	\$0.00	\$0.00	\$0.00	\$700,000.00
597		Licencias informáticas e intelectuales	\$700,000.00	\$0.00	\$700,000.00	\$0.00	\$0.00	\$0.00	\$700,000.00
	01	Licencias	\$700,000.00	\$0.00	\$700,000.00	\$0.00	\$0.00	\$0.00	\$700,000.00

Fuente: Anexo Técnico 2014, FASP Sinaloa al corte 31 de diciembre de 2014. La información de avance y cumplimiento de metas fue proporcionada por las unidades ejecutoras y coordinadores del programa. Nota: Cantidades desglosadas.



Capítulo 2 - Fortalecimiento de las capacidades de evaluación en control de confianza

Avance financiero del programa.

Clave	Nombre	Financiamiento conjunto		% de avance			
		Presupuestado	Modificado	Comprometido/devengado/ ejercido/ pagado		Saldo	
		\$	\$	\$	%	\$	%
2.2	MATERIALES Y SUMINISTROS	\$5,255,000.00	\$5,255,000.00	\$4,190,772.16	79.7%	\$1,064,227.84	20.3%
		Causa de variación	En proceso de firma de contratos para la liberación de recursos.				
2.3	SERVICIOS GENERALES	\$1,600,000.00	\$1,600,000.00	\$777,730.00	48.6%	\$822,270.00	51.4%
		Causa de variación	Se encuentra la entidad en espera de programación de cursos de capacitación para personal del centro, por lo que los recursos no han sido liberados.				
2.5	BIENES MUEBLES, INMUEBLES E INTANGIBLES	\$2,243,000.00	\$2,243,000.00	\$0.00	0.0%	\$2,243,000.00	100.0%
		Causa de variación	No existe variación.				
Total del programa		\$9,098,000.00	\$9,098,000.00	\$4,968,502.16	54.6%	\$4,129,497.84	45.4%

Fuente: Anexo Técnico 2014, FASP Sinaloa al corte 31 de diciembre de 2014. La información de avance y cumplimiento de metas fue proporcionada por las unidades ejecutoras y coordinadores del programa.

Avance físico del programa.

Clave	Nombre	Cumplimiento físico de metas				
		Programado	Alcanzado		Por alcanzar	
		Unidad	Unidad	%	Unidad	%
2.2	MATERIALES Y SUMINISTROS	3	1	33.3%	2	66.7%
2.3	SERVICIOS GENERALES	102	79	77.5%	23	22.5%
2.5	BIENES MUEBLES, INMUEBLES E INTANGIBLES	26	0	0.0%	26	100.0%
Total del programa		131	80	61.1%	51	38.9%



Análisis del avance físico financiero

El avance financiero de las metas correspondió a 54.7% de los recursos, quedando un saldo por ejercer de 45.4%. Las causas de variación del ejercicio de los recursos del programa correspondieron a procesos tardíos de licitación y a metas que se encontraban en ejecución por lo cual no se habían liberado los recursos. En el caso de los cursos de capacitación estos estaban en proceso de programación por parte de la entidad para ser impartidos, aspecto que se relaciona con procesos internos para ejecutar la meta.



SEGOB
SECRETARÍA DE GOBERNACIÓN



SINALOA
ES TAREA DE TODOS

SINALOA
SECRETARIADO EJECUTIVO DEL SISTEMA
ESTATAL DE SEGURIDAD PÚBLICA

Profesionalización de las Instituciones de Seguridad Pública

Capítulo 3

Estado de Sinaloa

Ideas Frescas
INVESTIGACIÓN Y MERCADO TÉCNICA



a) Objetivo del programa.

Profesionalizar a los elementos de las instituciones de Seguridad Pública y Procuración de Justicia, y así guíen sus acciones estrictamente en el marco de la legalidad, promoviendo ante la ciudadanía, la identidad institucional, el valor del servicio público y la ética profesional de los servidores públicos encargados de la seguridad, fortaleciendo su estructura, integración y operación para el óptimo cumplimiento de la función de la Seguridad Pública a cargo del Estado Mexicano.

Se realizaron dos proyectos de inversión convenidos en el Anexo Técnico que se detallan en el *inciso b)* de este capítulo donde se describen las metas convenidas.

A continuación se puntualizan los alcances mencionados en el anexo técnico:

1. Capacitación inicial, continua y especialización de los elementos activos y aspirantes en las siguientes metas:
 - 10 aspirantes. Formación inicial observador de conducta del menor infractor.
 - 100 activos. Capacitación Especializada en NSJP para Policía Estatal.
 - 100 activos. Capacitación Especializada en NSJP para Policía Municipal.
 - 100 Capacitaciones Especializada para Policía Estatal.
 - 75 Capacitaciones Especializada para Ministerio Público.
 - 50 Capacitaciones Especializada para Perito
 - 50 Capacitaciones Especializada para Policía Ministerial.
 - 25 Capacitaciones de instructores.



- Fortalecer el equipamiento con dos Pick up (patrullas) y un vehículo, necesario para el desarrollo de la capacitación de los aspirantes y activos, así como también la adquisición de las prendas de protección, uniformes, artículos deportivos, municiones, instrumental médico y de laboratorio, equipos de defensa, materiales, utensilios para el servicio de alimentación, accesorios y suministros médicos para la atención de los aspirantes que se encuentran en formación.
- Realizar la evaluación del Desempeño a todo el personal operativo de la Secretaría de Seguridad Pública y Procuración de Justicia.
- Contar con la publicación del reglamento del Servicio Profesional de Carrera (SSP y PGJE) en el primer trimestre del 2014 y posteriormente realizar el registro de los instrumentos jurídico administrativos y la herramienta de seguimiento y control.
- Cumplir, con la capacitación de 60 horas anuales para todo el estado de fuerza, en la medida de las posibilidades operativas de cada corporación.

b) Avance en el cumplimiento de metas.

Metas compromiso	Estado de meta	Fecha cumplimiento	Porcentaje alcanzado
Capacitar a los aspirantes y elementos activos de las corporaciones policiales, para contar con una policía preparada y honesta, que labore bajo estándares internacionales de actuación, y que esté vinculada con la sociedad, con el fin de protegerla y servirla.	Cumplida parcialmente	31 de diciembre de 2014	98%
Causa de variación o desviación:	No existió elementos aptos para la capacitación de Formación Inicial. Cursos en proceso de validación.		
Contar con el equipamiento necesario para el desarrollo de la formación y capacitación de los elementos aspirantes y activos.	Por cumplir	-	0%
Causa de variación o desviación:	Proceso tardío de licitación.		

Fuente: Anexo Técnico 2014, FASP Sinaloa al corte 31 de diciembre de 2014. La información de avance y cumplimiento de metas fue proporcionada por las unidades ejecutoras y coordinadores del programa.

Análisis del grado de cumplimiento de las metas.

Se llevó a cabo la capacitación de personal activo de acuerdo a las metas programadas alcanzado un 98% del total, con lo cual se logra contribuir a contar con una policía preparada y honesta, que labore bajo estándares internacionales de actuación, y que esté vinculada con la sociedad, con el fin de protegerla y servirla. Existieron cursos que se encontraron en proceso de validación por parte del Sistema Nacional, con lo cual no se pudieron impartir.

Se registraron diversas acciones en materia de equipamiento para el fortalecimiento del Instituto Estatal de Ciencias Penales, con lo cual se impacta la estructura, integración y operación para el óptimo cumplimiento de la función de Seguridad Pública.



SINALOA
SECRETARÍA INSTITUCIONAL SISTEMA
ESTADAL DE SEGURIDAD PÚBLICA

SEGOB
SECRETARÍA DE GOBERNACIÓN



IdeasFrescas
INVESTIGACIÓN + INNOVACIÓN

c) Variaciones o desviaciones presentadas en las metas comprometidas en el Programa, respecto de las alcanzadas, y las causas que las motivaron.

Se presentaron variaciones que afectaron el cumplimiento de las metas compromiso del programa, éstas estuvieron relacionadas con la validación de cursos y la falta de aspirantes para la aplicación de los mismos, así como procesos tardíos de licitación o adquisición.



d) Avance físico financiero.

Cuadro de conceptos y montos.

Partida Genérica	No. de Bienes	Programas con Prioridad Nacional	Origen de los recursos						Financiamiento conjunto Total
			Aportaciones Federales (FASP)			Aportaciones Estatales			
			Federal	Municipal	Subtotal	Estatal	Municipal	Subtotal	
		PROFESIONALIZACIÓN DE LAS INSTITUCIONES DE SEGURIDAD PÚBLICA	\$7,681,340.00	\$1,100,000.00	\$8,781,340.00	\$638,179.00	\$0.00	\$638,179.00	\$9,419,519.00
		MATERIALES Y SUMINISTROS	\$1,137,500.00	\$0.00	\$1,137,500.00	\$138,179.00	\$0.00	\$138,179.00	\$1,275,679.00
		Alimentos y Utensilios	\$0.00	\$0.00	\$0.00	\$38,179.00	\$0.00	\$38,179.00	\$38,179.00
223		Utensilios para el servicio de alimentación	\$0.00	\$0.00	\$0.00	\$38,179.00	\$0.00	\$38,179.00	\$38,179.00
	01	Utensilios	\$0.00	\$0.00	\$0.00	\$38,179.00	\$0.00	\$38,179.00	\$38,179.00
		Productos Químicos, Farmacéuticos y de Laboratorio	\$0.00	\$0.00	\$0.00	\$100,000.00	\$0.00	\$100,000.00	\$100,000.00
254		Materiales, accesorios y suministros médicos	\$0.00	\$0.00	\$0.00	\$100,000.00	\$0.00	\$100,000.00	\$100,000.00
	01	Materiales, accesorios y suministros médicos	\$0.00	\$0.00	\$0.00	\$100,000.00	\$0.00	\$100,000.00	\$100,000.00
		Vestuario, Blancos, Prendas de Protección y Artículos Deportivos	\$385,700.00	\$0.00	\$385,700.00	\$0.00	\$0.00	\$0.00	\$385,700.00
271		Vestuario y uniformes	\$250,000.00	\$0.00	\$250,000.00	\$0.00	\$0.00	\$0.00	\$250,000.00
	02	Botas	\$120,000.00	\$0.00	\$120,000.00	\$0.00	\$0.00	\$0.00	\$120,000.00
	12	Gorra	\$10,000.00	\$0.00	\$10,000.00	\$0.00	\$0.00	\$0.00	\$10,000.00
	17	Pantalón	\$100,000.00	\$0.00	\$100,000.00	\$0.00	\$0.00	\$0.00	\$100,000.00
	19	Playera	\$20,000.00	\$0.00	\$20,000.00	\$0.00	\$0.00	\$0.00	\$20,000.00
273		Artículos deportivos	\$135,700.00	\$0.00	\$135,700.00	\$0.00	\$0.00	\$0.00	\$135,700.00
	01	Artículos deportivos	\$135,700.00	\$0.00	\$135,700.00	\$0.00	\$0.00	\$0.00	\$135,700.00
		Materiales y Suministros para Seguridad	\$751,800.00	\$0.00	\$751,800.00	\$0.00	\$0.00	\$0.00	\$751,800.00
282		Materiales de Seguridad Pública	\$454,000.00	\$0.00	\$454,000.00	\$0.00	\$0.00	\$0.00	\$454,000.00
	03	Municiones	\$454,000.00	\$0.00	\$454,000.00	\$0.00	\$0.00	\$0.00	\$454,000.00
283		Prendas de protección para seguridad pública y nacional	\$297,800.00	\$0.00	\$297,800.00	\$0.00	\$0.00	\$0.00	\$297,800.00
	01	Arma marcadora	\$150,000.00	\$0.00	\$150,000.00	\$0.00	\$0.00	\$0.00	\$150,000.00
	03	Bastón	\$30,000.00	\$0.00	\$30,000.00	\$0.00	\$0.00	\$0.00	\$30,000.00
	04	Candado de mano	\$18,000.00	\$0.00	\$18,000.00	\$0.00	\$0.00	\$0.00	\$18,000.00
	05	Careta	\$13,500.00	\$0.00	\$13,500.00	\$0.00	\$0.00	\$0.00	\$13,500.00
	09	Cuerdas	\$6,800.00	\$0.00	\$6,800.00	\$0.00	\$0.00	\$0.00	\$6,800.00
	13	Escudo	\$60,000.00	\$0.00	\$60,000.00	\$0.00	\$0.00	\$0.00	\$60,000.00
	17	Guantes	\$19,500.00	\$0.00	\$19,500.00	\$0.00	\$0.00	\$0.00	\$19,500.00



Capítulo 3 - Profesionalización de las Instituciones de Seguridad Pública

Partida Genérica	No. de Bienes	Programas con Prioridad Nacional	Origen de los recursos						Financiamiento conjunto Total
			Aportaciones Federales (FASP)			Aportaciones Estatales			
			Federal	Municipal	Subtotal	Estatal	Municipal	Subtotal	
		SERVICIOS GENERALES	\$4,165,000.00	\$1,100,000.00	\$5,265,000.00	\$500,000.00	\$0.00	\$500,000.00	\$5,765,000.00
		Servicios Profesionales, Científicos, Técnicos y Otros Servicios	\$4,165,000.00	\$1,100,000.00	\$5,265,000.00	\$500,000.00	\$0.00	\$500,000.00	\$5,765,000.00
334		Servicios de capacitación	\$3,925,000.00	\$700,000.00	\$4,625,000.00	\$0.00	\$0.00	\$0.00	\$4,625,000.00
	01	Curso de capacitación	\$3,925,000.00	\$700,000.00	\$4,625,000.00	\$0.00	\$0.00	\$0.00	\$4,625,000.00
		<i>Formación Inicial</i>							
		Observador de Conducta del Menor Infractor (aspirante)	\$500,000.00	\$0.00	\$500,000.00	\$0.00	\$0.00	\$0.00	\$500,000.00
		<i>Capacitación Especializada</i>							
		Policia Estatal NSJP	\$700,000.00	\$0.00	\$700,000.00	\$0.00	\$0.00	\$0.00	\$700,000.00
		Policía Municipal NSJP	\$0.00	\$700,000.00	\$700,000.00	\$0.00	\$0.00	\$0.00	\$700,000.00
		Policia Estatal	\$1,000,000.00	\$0.00	\$1,000,000.00	\$0.00	\$0.00	\$0.00	\$1,000,000.00
		Ministerio Público	\$525,000.00	\$0.00	\$525,000.00	\$0.00	\$0.00	\$0.00	\$525,000.00
		Perito	\$350,000.00	\$0.00	\$350,000.00	\$0.00	\$0.00	\$0.00	\$350,000.00
		Policía Ministerial	\$350,000.00	\$0.00	\$350,000.00	\$0.00	\$0.00	\$0.00	\$350,000.00
		<i>Capacitación Continua</i>							
		Instructores(formador de formadores)	\$500,000.00	\$0.00	\$500,000.00	\$0.00	\$0.00	\$0.00	\$500,000.00
339		Servicios profesionales, científicos y técnicos integrales	\$240,000.00	\$400,000.00	\$640,000.00	\$0.00	\$0.00	\$0.00	\$640,000.00
	01	Subcontratación de servicios con terceros	\$240,000.00	\$400,000.00	\$640,000.00	\$0.00	\$0.00	\$0.00	\$640,000.00
		Servicios de comunicación social y publicidad	\$0.00	\$0.00	\$0.00	\$500,000.00	\$0.00	\$500,000.00	\$500,000.00
361		Difusión por radio, televisión y otros medios de mensajes sobre programas y actividades gubernamentales	\$0.00	\$0.00	\$0.00	\$500,000.00	\$0.00	\$500,000.00	\$500,000.00
	01	Difusión de mensajes sobre programas y actividades gubernamentales	\$0.00	\$0.00	\$0.00	\$500,000.00	\$0.00	\$500,000.00	\$500,000.00
		TRANSFERENCIAS, ASIGNACIONES, SUBSIDIOS Y OTRAS AYUDAS	\$180,000.00	\$0.00	\$180,000.00	\$0.00	\$0.00	\$0.00	\$180,000.00
		Ayudas Sociales	\$180,000.00	\$0.00	\$180,000.00	\$0.00	\$0.00	\$0.00	\$180,000.00
442		Becas y otras ayudas para programas de capacitación	\$180,000.00	\$0.00	\$180,000.00	\$0.00	\$0.00	\$0.00	\$180,000.00
	01	Becas y otras ayudas para programas de capacitación	\$180,000.00	\$0.00	\$180,000.00	\$0.00	\$0.00	\$0.00	\$180,000.00



Capítulo 3 - Profesionalización de las Instituciones de Seguridad Pública

Partida Genérica	No. de Bienes	Programas con Prioridad Nacional	Origen de los recursos						
			Aportaciones Federales (FASP)			Aportaciones Estatales			Financiamiento conjunto
			Federal	Municipal	Subtotal	Estatal	Municipal	Subtotal	Total
		BIENES MUEBLES, INMUEBLES E INTANGIBLES	\$1,498,840.00	\$0.00	\$1,498,840.00	\$0.00	\$0.00	\$0.00	\$1,498,840.00
		Mobiliario y Equipo de Administración	\$507,340.00	\$0.00	\$507,340.00	\$0.00	\$0.00	\$0.00	\$507,340.00
511		Muebles de oficina y estantería	\$328,600.00	\$0.00	\$328,600.00	\$0.00	\$0.00	\$0.00	\$328,600.00
	02	Archivero	\$80,000.00	\$0.00	\$80,000.00	\$0.00	\$0.00	\$0.00	\$80,000.00
	04	Butaca con paleta	\$80,000.00	\$0.00	\$80,000.00	\$0.00	\$0.00	\$0.00	\$80,000.00
	06	Escritorio	\$90,000.00	\$0.00	\$90,000.00	\$0.00	\$0.00	\$0.00	\$90,000.00
	07	Estación de trabajo	\$19,740.00	\$0.00	\$19,740.00	\$0.00	\$0.00	\$0.00	\$19,740.00
	11	Librero	\$30,000.00	\$0.00	\$30,000.00	\$0.00	\$0.00	\$0.00	\$30,000.00
	21	Silla	\$18,720.00	\$0.00	\$18,720.00	\$0.00	\$0.00	\$0.00	\$18,720.00
	22	Sillón	\$10,140.00	\$0.00	\$10,140.00	\$0.00	\$0.00	\$0.00	\$10,140.00
512		Muebles, excepto de oficina y estantería	\$24,200.00	\$0.00	\$24,200.00	\$0.00	\$0.00	\$0.00	\$24,200.00
	03	Mesa	\$24,200.00	\$0.00	\$24,200.00	\$0.00	\$0.00	\$0.00	\$24,200.00
519		Otros mobiliarios y equipos de administración	\$154,540.00	\$0.00	\$154,540.00	\$0.00	\$0.00	\$0.00	\$154,540.00
	03	Estufón	\$14,540.00	\$0.00	\$14,540.00	\$0.00	\$0.00	\$0.00	\$14,540.00
	07	Podadora desbrozadora	\$140,000.00	\$0.00	\$140,000.00	\$0.00	\$0.00	\$0.00	\$140,000.00
		Mobiliario y Equipo Educativo y Recreativo	\$16,500.00	\$0.00	\$16,500.00	\$0.00	\$0.00	\$0.00	\$16,500.00
522		Aparatos deportivos	\$16,500.00	\$0.00	\$16,500.00	\$0.00	\$0.00	\$0.00	\$16,500.00
	09	Manoplas	\$16,500.00	\$0.00	\$16,500.00	\$0.00	\$0.00	\$0.00	\$16,500.00
		Equipo e Instrumental Médico y de Laboratorio	\$26,000.00	\$0.00	\$26,000.00	\$0.00	\$0.00	\$0.00	\$26,000.00
532		Instrumental médico y de laboratorio	\$26,000.00	\$0.00	\$26,000.00	\$0.00	\$0.00	\$0.00	\$26,000.00
	01	Báscula	\$5,000.00	\$0.00	\$5,000.00	\$0.00	\$0.00	\$0.00	\$5,000.00
	02	Estetoscopio	\$8,000.00	\$0.00	\$8,000.00	\$0.00	\$0.00	\$0.00	\$8,000.00
	04	Lámpara	\$3,000.00	\$0.00	\$3,000.00	\$0.00	\$0.00	\$0.00	\$3,000.00
	05	Mesa	\$3,000.00	\$0.00	\$3,000.00	\$0.00	\$0.00	\$0.00	\$3,000.00
	06	Baumanómetro	\$2,000.00	\$0.00	\$2,000.00	\$0.00	\$0.00	\$0.00	\$2,000.00
	07	Estuche de diagnóstico	\$5,000.00	\$0.00	\$5,000.00	\$0.00	\$0.00	\$0.00	\$5,000.00
		Vehículos y Equipo de Transporte	\$800,000.00	\$0.00	\$800,000.00	\$0.00	\$0.00	\$0.00	\$800,000.00
541		Vehículos y equipo terrestre	\$800,000.00	\$0.00	\$800,000.00	\$0.00	\$0.00	\$0.00	\$800,000.00
	01	Vehículo	\$800,000.00	\$0.00	\$800,000.00	\$0.00	\$0.00	\$0.00	\$800,000.00
		Equipo de Defensa y Seguridad	\$126,000.00	\$0.00	\$126,000.00	\$0.00	\$0.00	\$0.00	\$126,000.00
551		Equipo de defensa y seguridad	\$126,000.00	\$0.00	\$126,000.00	\$0.00	\$0.00	\$0.00	\$126,000.00
	09	Réplica de cuchillo	\$57,000.00	\$0.00	\$57,000.00	\$0.00	\$0.00	\$0.00	\$57,000.00
	10	Réplica de pistola	\$69,000.00	\$0.00	\$69,000.00	\$0.00	\$0.00	\$0.00	\$69,000.00



Capítulo 3 - Profesionalización de las Instituciones de Seguridad Pública

Partida Genérica	No. de Bienes	Programas con Prioridad Nacional	Origen de los recursos						Financiamiento conjunto Total
			Aportaciones Federales (FASP)			Aportaciones Estatales			
			Federal	Municipal	Subtotal	Estatal	Municipal	Subtotal	
		Maquinaria, otros equipos y herramientas	\$23,000.00	\$0.00	\$23,000.00	\$0.00	\$0.00	\$0.00	\$23,000.00
562		Maquinaria y equipo industrial	\$23,000.00	\$0.00	\$23,000.00	\$0.00	\$0.00	\$0.00	\$23,000.00
	02	Campana	\$8,000.00	\$0.00	\$8,000.00	\$0.00	\$0.00	\$0.00	\$8,000.00
	04	Horno	\$15,000.00	\$0.00	\$15,000.00	\$0.00	\$0.00	\$0.00	\$15,000.00
		INVERSION PÚBLICA	\$700,000.00	\$0.00	\$700,000.00	\$0.00	\$0.00	\$0.00	\$700,000.00
		Obra pública en bienes propios	\$700,000.00	\$0.00	\$700,000.00	\$0.00	\$0.00	\$0.00	\$700,000.00
622		Edificación no habitacional	\$700,000.00	\$0.00	\$700,000.00	\$0.00	\$0.00	\$0.00	\$700,000.00
	02	Mejoramiento y/o ampliación	\$700,000.00	\$0.00	\$700,000.00	\$0.00	\$0.00	\$0.00	\$700,000.00
		Nombre de la Obra: Instituto Estatal de Ciencias Penales y Seguridad Pública. Domicilio: Carretera a Navolato Km. 12.5 Col. Aguaruto. Meta: Rehabilitación de cableado de energía, incluye subestación auxiliar, instalación de cableado 0 y 00 para el área de cocina y comedor, campo de futbol y salón de usos múltiples con sus cajas de térmicos en cada área. Etapa: Segunda	\$700,000.00	\$0.00	\$700,000.00	\$0.00	\$0.00	\$0.00	\$700,000.00

Fuente: Anexo Técnico 2014, FASP Sinaloa al corte 31 de diciembre de 2014. La información de avance y cumplimiento de metas fue proporcionada por las unidades ejecutoras y coordinadores del programa. Nota: Cantidades desglosadas.



Capítulo 3 - Profesionalización de las Instituciones de Seguridad Pública

Avance financiero del programa.

Clave	Nombre	Financiamiento conjunto		% de avance			
		Presupuestado	Modificado	Comprometido/devengado/ ejercido/ pagado		Saldo	
		\$	\$	\$	%	\$	%
3.2	MATERIALES Y SUMINISTROS	\$1,275,679.00	\$1,275,679.00	\$89,322.56	7.0%	\$1,186,356.44	93.0%
		Causa de variación	Se encuentra en proceso de adquisición.				
3.3	SERVICIOS GENERALES	\$5,765,000.00	\$5,765,000.00	\$1,201,914.16	20.8%	\$4,563,085.84	79.2%
		Causa de variación	Los cursos están en proceso de validación del Sistema Nacional de Seguridad Pública.				
3.4	TRANSFERENCIAS, ASIGNACIONES, SUBSIDIOS Y OTRAS AYUDAS	\$180,000.00	\$180,000.00	\$0.00	0.0%	\$180,000.00	100.0%
		Causa de variación	No se asignaron las becas dado que no existió el número de elementos para recibirlas.				
3.5	BIENES MUEBLES, INMUEBLES E INTANGIBLES	\$1,498,840.00	\$1,498,840.00	\$798,942.01	53.3%	\$699,897.99	46.7%
		Causa de variación	Proceso tardío de adquisición. Se encuentra en proceso de adquisición.				
3.6	INVERSIÓN PÚBLICA	\$700,000.00	\$700,000.00	\$245,000.00	35.0%	\$455,000.00	65.0%
		Causa de variación	Obras en proceso.				
Total del programa		\$9,419,519.00	\$9,419,519.00	\$2,335,178.73	24.8%	\$7,084,340.27	75.2%

Fuente: Anexo Técnico 2014, FASP Sinaloa al corte 31 de diciembre de 2014. La información de avance y cumplimiento de metas fue proporcionada por las unidades ejecutoras y coordinadores del programa.



Avance físico del programa.

Clave	Nombre	Cumplimiento físico de metas				
		Programado	Alcanzado		Por alcanzar	
		Unidad	Unidad	%	Unidad	%
3.2	MATERIALES Y SUMINISTROS	1,032	10	1.0%	1,022	99.0%
3.3	SERVICIOS GENERALES	63	6	9.5%	57	90.5%
3.4	TRANSFERENCIAS, ASIGNACIONES, SUBSIDIOS Y OTRAS AYUDAS	10	0	0.0%	10	100.0%
3.5	BIENES MUEBLES, INMUEBLES E INTANGIBLES	283	0	0.0%	283	100.0%
3.6	INVERSIÓN PÚBLICA	1	1	100.0%	0	0.0%
Total del programa		1,389	17	1.2%	1,372	98.8%

Análisis del avance físico financiero

El avance financiero de las metas correspondió a 24.8% de los recursos, quedando un saldo por ejercer de 75.2%. Las causas de variación del ejercicio de los recursos del programa correspondieron a diversos procesos tardíos de licitación que no permitieron que los recursos fueran ejercidos en el periodo de evaluación. Así mismo, se observaron obras en proceso, aspecto por el cual no se habían liberado los recursos ya que estos se encontraban comprometidos.



SEGOB
SECRETARÍA DE GOBERNACIÓN



SINALOA
SECRETARIADO EJECUTIVO DEL SISTEMA
ESTATAL DE SEGURIDAD PÚBLICA

Instrumentación de la Estrategia en el Combate al Secuestro (UECS)

Capítulo 4

Estado de Sinaloa

Ideas Frescas
INVESTIGACIÓN Y MERCADO TECNIA



a) Objetivo del programa.

El objetivo del proyecto es lograr el fortalecimiento de la Unidad Especializada en Combate al Secuestro vinculando el trabajo policial y de inteligencia con la actuación ministerial, mediante protocolos comunes de actuación y una visión integral de atención a este fenómeno delictivo.

Se realizó un proyecto de inversión convenido en el Anexo Técnico que se detalla en el *inciso b)* de este capítulo donde se describe la meta convenida.

A continuación se puntualizan los alcances:

- La Procuraduría General de Justicia del Estado, no cuenta con la infraestructura necesaria para albergar la Unidad Especializada Antisecuestro, desde donde puedan llevar a cabo las acciones concernientes a la investigación del delito de secuestro y reafirmar la confianza de los sinaloenses, mediante instalaciones con medidas de seguridad y con los espacios adecuados para los integrantes que componen la Unidad.
- Para ello, es importante el fortalecimiento en materia de infraestructura, mediante la construcción de un edificio propio para la ejecución de sus labores, que en una primera etapa contemplará las áreas que integran la coordinación general, la coordinación de inteligencia y tecnología, la coordinación de investigaciones, la coordinación de fuerza y reacción inmediata, el área administrativa y psicológica, el área de seguridad del edificio, las áreas comunes y el área de celdas, en una superficie de 684 m² de construcción, con una superficie total de terreno de 4,591.151 m².

b) Avance en el cumplimiento de metas.

Metas compromiso	Estado de meta	Fecha cumplimiento	Porcentaje alcanzado
Dotar a la Unidad Especializada Antisecuestro de un edificio propio para la realización de sus labores.	Cumplida	31 de diciembre de 2014	100%
Causa de variación o desviación:	Sin causa de variación.		

Fuente: Anexo Técnico 2014, FASP Sinaloa al corte 31 de diciembre de 2014. La información de avance y cumplimiento de metas fue proporcionada por las unidades ejecutoras y coordinadores del programa.

Análisis del grado de cumplimiento de las metas.

Se logró la meta de dotar a la unidad antisecuestros de un edificio propio para la realización de sus labores en la entidad, esta unidad permitirá atender el delito de secuestro de una manera integral, contando con áreas específicas para el tratamiento de este fenómeno delictivo.

Con el cumplimiento de la meta establecida en el presente programa se logra contribuir de manera puntual al objetivo de lograr el fortalecimiento de la Unidad Especializada en Combate al Secuestro vinculando el trabajo policial y de inteligencia con la actuación ministerial, mediante protocolos comunes de actuación y una visión integral de atención al delito.

b) Variaciones o desviaciones presentadas en las metas comprometidas en el Programa, respecto de las alcanzadas, y las causas que las motivaron.

No se presentaron causas de variación en programa y las metas compromiso.



Capítulo 4 – Instrumentación de la Estrategia en el Combate al Secuestro (UECS)

d) Avance físico financiero.

Cuadro de conceptos y montos.

Partida Genérica	No. de Bienes	Programas con Prioridad Nacional	Origen de los recursos						Financiamiento conjunto
			Aportaciones Federales (FASP)			Aportaciones Estatales			
			Federal	Municipal	Subtotal	Estatal	Municipal	Subtotal	
		INSTRUMENTACIÓN DE LA ESTRATEGIA EN EL COMBATE AL SECUESTRO (UECS)	\$5,000,000.00	\$0.00	\$5,000,000.00	\$0.00	\$0.00	\$0.00	\$5,000,000.00
		INVERSIÓN PÚBLICA	\$5,000,000.00	\$0.00	\$5,000,000.00	\$0.00	\$0.00	\$0.00	\$5,000,000.00
		Obra Pública en Bienes Propios	\$5,000,000.00	\$0.00	\$5,000,000.00	\$0.00	\$0.00	\$0.00	\$5,000,000.00
622		Edificación no habitacional	\$5,000,000.00	\$0.00	\$5,000,000.00	\$0.00	\$0.00	\$0.00	\$5,000,000.00
	01	Construcción	\$5,000,000.00	\$0.00	\$5,000,000.00	\$0.00	\$0.00	\$0.00	\$5,000,000.00
		Nombre de la Obra: Unidad Especializada Antisecuestros. Domicilio: Polígono 44, Etapa III, Sector 1 del Desarrollo Urbano Tres Ríos. Meta: Construcción de las áreas que integran el edificio, Coordinación General, Coordinación de Inteligencia y Tecnología, Coordinación de Investigaciones, Coordinación de Fuerza y Reacción Inmediata, Área Administrativa y Psicológica, Área de Seguridad del edificio, áreas comunes y área de celdas, en una superficie de 684 m2 de construcción, en una superficie total de terreno de 4,591,151 de m2. Etapa: Primera.	\$5,000,000.00	\$0.00	\$5,000,000.00	\$0.00	\$0.00	\$0.00	\$5,000,000.00

Fuente: Anexo Técnico 2014, FASP Sinaloa al corte 31 de diciembre de 2014. La información de avance y cumplimiento de metas fue proporcionada por las unidades ejecutoras y coordinadores del programa. Nota: Cantidades desglosadas.

Avance financiero del programa.

Clave	Nombre	Financiamiento conjunto		% de avance			
		Presupuestado	Modificado	Comprometido/devengado/ ejercido/ pagado		Saldo	
		\$	\$	\$	%	\$	%
4.6	INVERSIÓN PÚBLICA	\$5,000,000.00	\$5,000,000.00	\$3,358,018.42	67.2%	\$1,641,981.58	32.8%
		Causa de variación	En proceso de ejercer el recurso. La obra fue inaugurada en Febrero de 2015.				
Total del programa		\$5,000,000.00	\$5,000,000.00	\$3,358,018.42	67.2%	\$1,641,981.58	32.8%

Fuente: Anexo Técnico 2014, FASP Sinaloa al corte 31 de diciembre de 2014. La información de avance y cumplimiento de metas fue proporcionada por las unidades ejecutoras y coordinadoras del programa.

Avance físico del programa.

Clave	Nombre	Cumplimiento físico de metas				
		Programado	Alcanzado		Por alcanzar	
		Unidad	Unidad	%	Unidad	%
4.6	INVERSIÓN PÚBLICA	1	1	100.0%	0	0%
Total del programa		1	1	100.0%	0	0%

Análisis del avance físico financiero

El avance financiero de las metas correspondió a 67.2% de los recursos, quedando un saldo por ejercer de 32.8%. Las causas de variación del ejercicio de los recursos del programa correspondieron a que la obra se encontraba en proceso y estos recursos no habían sido liberados, toda vez que éstos se encontraron comprometidos para ejercer.



SEGOB
SECRETARÍA DE GOBERNACIÓN



SINALOA
SECRETARIADO EJECUTIVO DEL SISTEMA
ESTATAL DE SEGURIDAD PÚBLICA

Huella balística y rastreo computarizado de armamento

Capítulo 5

Estado de Sinaloa

Ideas Frescas
INVESTIGACIÓN Y MERCADO TECNIA



a) Objetivo del programa.

El objetivo del proyecto es el de fortalecer la infraestructura del área técnico-científica de balística forense, con el fin de efficientar las investigaciones.

Se realizó un proyecto de inversión convenido en el Anexo Técnico que se detalla en el *inciso b)* de este capítulo donde se describe la meta convenida.

A continuación se puntualizan los alcances:

- La Procuraduría General de Justicia del Estado, no cuenta con la infraestructura necesaria para albergar los equipos de balística del Sistema IBIS, en una primera etapa se realizó la construcción de una parte del laboratorio de balística forense, en donde se instaló el equipo que corresponde al área de estudios de casquillos y debido a la incidencia delictiva principalmente en lo que respecta a homicidios dolosos, donde la característica de los mismos es precisamente el uso de armas de fuego, resulta necesario que se establezca la cantidad y tipo de armas de fuego utilizadas en la comisión de hechos y así mismo si están relacionadas con otros hechos delictivos. Por lo anterior, para estar en condiciones de instalar el resto del equipo del Sistema IBIS, con este proyecto se pretende realizar la terminación de esta área.

b) Avance en el cumplimiento de metas.

Metas compromiso	Estado de meta	Fecha cumplimiento	Porcentaje alcanzado
Terminación del área donde se ubica el laboratorio de balística forense.	Cumplida	31 de diciembre de 2014	100%
Causa de variación o desviación:	Sin causa de variación.		

Fuente: Anexo Técnico 2014, FASP Sinaloa al corte 31 de diciembre de 2014. La información de avance y cumplimiento de metas fue proporcionada por las unidades ejecutoras y coordinadores del programa.

Análisis del grado de cumplimiento de las metas.

Se logró la meta de terminación del área donde se ubica el laboratorio de balística forense. Con el cumplimiento de la meta compromiso se contribuye al objetivo establecido en el programa de fortalecer la infraestructura del área técnico-científica de balística forense, con lo cual se logra efficientar las investigaciones.

c) Variaciones o desviaciones presentadas en las metas comprometidas en el Programa, respecto de las alcanzadas, y las causas que las motivaron.

No se presentaron causas de variación ni desviación de la meta objeto del presente programa.



d) Avance físico financiero.

Cuadro de conceptos y montos.

Partida Genérica	No. de Bienes	Programas con Prioridad Nacional	Origen de los recursos						Financiamiento conjunto
			Aportaciones Federales (FASP)			Aportaciones Estatales			
			Federal	Municipal	Subtotal	Estatal	Municipal	Subtotal	
		HUELLA BALÍSTICA Y RASTREO COMPUTARIZADO DE ARMAMENTO (IBIS/ETRACE)	\$500,000.00	\$0.00	\$500,000.00	\$0.00	\$0.00	\$0.00	\$500,000.00
		INVERSIÓN PÚBLICA	\$500,000.00	\$0.00	\$500,000.00	\$0.00	\$0.00	\$0.00	\$500,000.00
		Obra pública en bienes propios	\$500,000.00	\$0.00	\$500,000.00	\$0.00	\$0.00	\$0.00	\$500,000.00
622		Edificación no habitacional	\$500,000.00	\$0.00	\$500,000.00	\$0.00	\$0.00	\$0.00	\$500,000.00
	02	Mejoramiento y/o ampliación	\$500,000.00	\$0.00	\$500,000.00	\$0.00	\$0.00	\$0.00	\$500,000.00
		Nombre de la Obra: Dirección de Investigación Criminalística y Servicios Periciales. Domicilio: Carretera a Navolato Km 12.5 Aguaruto. Meta: Ampliación del área de laboratorio de balística con cuatro cubículos de trabajo, área para el disparador y tanque de agua receptor, con una superficie de 52 M2. Etapa: Única	\$500,000.00	\$0.00	\$500,000.00	\$0.00	\$0.00	\$0.00	\$500,000.00

Fuente: Anexo Técnico 2014, FASP Sinaloa al corte 31 de diciembre de 2014. La información de avance y cumplimiento de metas fue proporcionada por las unidades ejecutoras y coordinadores del programa. Nota: Cantidades desglosadas.

Avance financiero del programa.

Clave	Nombre	Financiamiento conjunto		% de avance			
		Presupuestado	Modificado	Comprometido/devengado/ ejercido/ pagado		Saldo	
		\$	\$	\$	%	\$	%
5.6	INVERSIÓN PÚBLICA	\$500,000.00	\$500,000.00	\$497,844.83	99.6%	\$2,155.17	0.4%
		Causa de variación	Obra en proceso. Economías				
Total del programa		\$500,000.00	\$500,000.00	\$497,844.83	99.6%	\$2,155.17	0.4%

Fuente: Anexo Técnico 2014, FASP Sinaloa al corte 31 de diciembre de 2014. La información de avance y cumplimiento de metas fue proporcionada por las unidades ejecutoras y coordinadores del programa.

Avance físico del programa.

Clave	Nombre	Cumplimiento físico de metas				
		Programado	Alcanzado		Por alcanzar	
		Unidad	Unidad	%	Unidad	%
5.6	INVERSIÓN PÚBLICA	1	1	100.0%	0	0.0%
Total del programa		1	1	100.0%	0	0.0%

Análisis del avance físico financiero

El avance financiero de las metas correspondió a 99.6% de los recursos, quedando un saldo por ejercer de .4%. Las causas de variación del ejercicio de los recursos del programa correspondieron a que la obra se encontraba en proceso y economías.



SEGOB
SECRETARÍA DE GOBERNACIÓN



SINALOA
SECRETARIADO EJECUTIVO DEL SISTEMA
ESTATAL DE SEGURIDAD PÚBLICA

Acceso a la justicia para las mujeres

Capítulo 6

Estado de Sinaloa

Ideas Frescas
INVESTIGACIÓN Y MERCADO TÉCNICA

a) Objetivo del programa.

El objetivo del proyecto es conectar los servicios interinstitucionales y especializados para facilitar el acceso a la justicia y brindar atención integral con perspectiva de género a las mujeres.

Se realizó un proyecto de inversión convenido en el Anexo Técnico que se detalla en el *inciso b)* de este capítulo donde se describe la meta convenida.

A continuación se puntualizan los alcances:

- Sinaloa no cuenta todavía con un modelo de atención para las mujeres víctimas de violencia que sea integral, interdisciplinario, secuencial, interinstitucional y especializado en delitos de género. Por ello se sugiere la implementación de un Centro de Justicia para las Mujeres en la entidad, acorde a los lineamientos que propone el Centro Nacional de Prevención del Delito y Participación Ciudadana.

b) Avance en el cumplimiento de metas.

Metas compromiso	Estado de meta	Fecha cumplimiento	Porcentaje alcanzado
Creación del Centro de Justicia para Mujeres en su primera etapa.	Por cumplir	-	0%
Causa de variación o desviación:	Obra está en proceso de contratación.		

Fuente: Anexo Técnico 2014, FASP Sinaloa al corte 31 de diciembre de 2014. La información de avance y cumplimiento de metas fue proporcionada por las unidades ejecutoras y coordinadores del programa.

Análisis del grado de cumplimiento de las metas.

No se logró cumplir con la meta objeto del presente programa.

c) Variaciones o desviaciones presentadas en las metas comprometidas en el Programa, respecto de las alcanzadas, y las causas que las motivaron.

Las variaciones presentadas en la meta compromiso del programa consistente en la creación del Centro Estatal de Justicia para las Mujeres en su etapa inicial, correspondieron a procesos tardíos de licitación que no permitieron cumplir la meta establecida en el periodo de evaluación.

d) Avance físico financiero.

Cuadro de conceptos y montos.

Partida Genérica	No. de Bienes	Programas con Prioridad Nacional	Origen de los recursos						Financiamiento conjunto
			Aportaciones Federales (FASP)			Aportaciones Estatales			
			Federal	Municipal	Subtotal	Estatal	Municipal	Subtotal	Total
		ACCESO A LA JUSTICIA PARA LAS MUJERES	\$5,000,000.00	\$0.00	\$5,000,000.00	\$0.00	\$0.00	\$0.00	\$5,000,000.00
		INVERSIÓN PÚBLICA	\$5,000,000.00	\$0.00	\$5,000,000.00	\$0.00	\$0.00	\$0.00	\$5,000,000.00
		Obra Pública en Bienes Propios	\$5,000,000.00	\$0.00	\$5,000,000.00	\$0.00	\$0.00	\$0.00	\$5,000,000.00
622		Edificación no habitacional	\$5,000,000.00	\$0.00	\$5,000,000.00	\$0.00	\$0.00	\$0.00	\$5,000,000.00
	01	Construcción	\$5,000,000.00	\$0.00	\$5,000,000.00	\$0.00	\$0.00	\$0.00	\$5,000,000.00
		Nombre de la Obra: Centro de Justicia para Mujeres Domicilio: Guillermo Bátiz Paredes, esq. Monte Casino, Fracc. Montebello, Culiacán, Sinaloa (junto al parque Culiacán 87). Meta: Construcción de 250 m2 que consta de dos plataformas de desplante de cimentación del edificio, vestíbulo de acceso, control de acceso, guardería transitoria para niños, dos cubículos para entrevistas iniciales y asesoría legal a las usuarias, un consultorio médico, una sala de terapia, baños generales (hombres y mujeres), barda perimetral con portón de acceso y áreas comunes. Etapa: Primera.	\$5,000,000.00	\$0.00	\$5,000,000.00	\$0.00	\$0.00	\$0.00	\$5,000,000.00

Fuente: Anexo Técnico 2014, FASP Sinaloa al corte 31 de diciembre de 2014. La información de avance y cumplimiento de metas fue proporcionada por las unidades ejecutoras y coordinadores del programa. Nota: Cantidades desglosadas.

Avance financiero del programa.

Clave	Nombre	Financiamiento conjunto		% de avance			
		Presupuestado	Modificado	Comprometido/devengado/ ejercido/ pagado		Saldo	
		\$	\$	\$	%	\$	%
6.6	INVERSIÓN PÚBLICA	\$5,000,000.00	\$5,000,000.00	\$0.00	0.0%	\$5,000,000.00	100.0%
	Causa de variación			Obra en proceso de contratación.			
Total del programa		\$5,000,000.00	\$5,000,000.00	\$0.00	0.0%	\$5,000,000.00	100.0%

Fuente: Anexo Técnico 2014, FASP Sinaloa al corte 31 de diciembre de 2014. La información de avance y cumplimiento de metas fue proporcionada por las unidades ejecutoras y coordinadores del programa.

Avance físico del programa.

Clave	Nombre	Cumplimiento físico de metas				
		Programado	Alcanzado		Por alcanzar	
		Unidad	Unidad	%	Unidad	%
6.6	INVERSIÓN PÚBLICA	1	0	0.0%	1	100.0%
Total del programa		1	0	0.0%	1	100.0%

Análisis del avance físico financiero

El avance financiero de las metas correspondió a 0% de los recursos, quedando un saldo por ejercer de 100%. Las causas de variación del ejercicio de los recursos del programa correspondieron a procesos tardíos de licitación que no permitieron que la meta se realizará en el periodo programado.



SEGOB
SECRETARÍA DE GOBERNACIÓN



SINALOA
SECRETARIADO EJECUTIVO DEL SISTEMA
ESTATAL DE SEGURIDAD PÚBLICA

Nuevo Sistema de Justicia Penal

Capítulo 7

Estado de Sinaloa

Ideas Frescas
INVESTIGACIÓN Y MERCADO TÉCNICA



a) Objetivo del programa.

El objetivo del proyecto es el de fortalecer la capacidad técnico-científica en el desarrollo de procesos de investigación por parte de la Dirección de Investigación criminalística y Servicios Periciales de la Procuraduría General de Justicia del Estado, mediante la implementación y equipamiento de avanzada científica del Laboratorio de Genética Forense, cuya función es la de brindar atención oportuna e integral a las víctimas u ofendidos de delitos, con el fin de localizar e identificar a personas desaparecidas. En el Servicio Médico Forense, se cuenta con occisos cuya identificación es desconocida, no existiendo otro método científico de identificación como la genética forense, teniendo en todo momento la institución la obligatoriedad de regresar a sus familias el cuerpo de la persona fallecida. Aunado a lo anterior en las evidencias (de origen biológico, como sangre, saliva, semen, etc.), localizada en el lugar de los hechos, principalmente en los delitos de alto impacto (homicidios, secuestro, delincuencia organizada, es importante realizar estudios de genética forense. Todo esto, cumple con el propósito de fortalecer la implementación del Nuevo Sistema de Justicia Penal.

Se realizaron tres proyectos de inversión convenidos en el Anexo Técnico que se detallan en el *inciso b)* de este capítulo donde se describen las metas convenidas.

A continuación se puntualizan los alcances:

- El fortalecimiento de la Procuraduría General de Justicia del Estado, con la utilización de un laboratorio de genética forense que de respuesta a la prioridad nacional de localización e identificación de personas desaparecidas o ni localizadas, en Sinaloa se han encontrado fosas clandestinas donde los cadáveres se encuentran en avanzado estado de putrefacción, los cuales no cuentan con huellas dactilares y si las tienen no se encuentra registrado en el sistema AFIS, las condiciones en que se encuentra su anatomía no permite identificarlas con sus rasgos,



fisionómicos y la mayoría de las personas no cuentan con registro dental, quedando como medio principal de identificación su perfil genético.

- Con la utilización de Software es posible obtener una base de dato digitalizada, la cual deberá ser llenado con los perfiles genéticos de occisos localizados y no identificados, con los genomas de familiares que buscan personas desaparecidas, con perfiles genéticos de detenidos reincidentes en delitos, lo cual nos permita mediante la red y el llenado de sistemas computarizados, hacer correlación (cotejos) de personas desaparecidas, con perfiles genéticos de detenidos reincidentes en delitos, lo cual nos permita mediante la red y el llenado de los sistemas computarizados, hacer correlación (cotejos) de personas desaparecidas en otros Estados y que pudieran en un momento dado encontrarse en el SEMEFO de esta Dirección.
- Asimismo, en relación a la comisión de delitos de alto impacto como homicidios, secuestros, violaciones, delincuencia organizada, narcomenudeo, etc., es importante tener en consideración que el principio de intercambio de Edmond Locard, donde la víctima deja indicios sobre el victimario y la escena del crimen, es importante realizar estudio de genética en los especímenes biológicos localizados en el lugar de los hechos.
- Para el Nuevo Sistema de Justicia Penal acusatorio, se requieren pruebas de confirmación que su método se encuentre soportado con argumentos que oriente al órgano jurisdiccional, que los métodos y las técnicas, se encuentren regulados con protocolos, los cuales deberán cumplir con los lineamientos internacionales.

b) Avance en el cumplimiento de metas.

Metas compromiso	Estado de meta	Fecha cumplimiento	Porcentaje alcanzado
Dotación de equipamiento del Laboratorio de Genética Forense, el cual será ubicado estratégicamente en la ciudad de Culiacán, Sinaloa, con el fin de dar cobertura estatal, lo cual permitirá tener movilización y atención oportuna de los eventos para investigación científica.	Cumplida parcialmente	31 de diciembre de 2014	93%
Causa de variación o desviación:	En proceso de adquisición.		
Fortalecimiento de la capacidad de Investigación, con el equipamiento del laboratorio de genética forense con especialidad en genética, permitirá tener una mejor estructuración y soporte técnico científico en el procesamiento de identificación y estudio de evidencias biológicas.	Cumplida parcialmente	31 de diciembre de 2014	93%
Causa de variación o desviación:	En proceso de adquisición.		
Elaboración de Protocolos de procesamiento y software de almacenamiento de datos de perfiles genéticos, para ser correlacionados a nivel nacional, logrando resultados favorables e inmediatos en un programa de prioridad nacional.	Por cumplir	-	0%
Causa de variación o desviación:			

Fuente: Anexo Técnico 2014, FASP Sinaloa al corte 31 de diciembre de 2014. La información de avance y cumplimiento de metas fue proporcionada por las unidades ejecutoras y coordinadores del programa.

Análisis del grado de cumplimiento de las metas.

Se logró cumplir parcialmente la meta de fortalecer la capacidad técnico-científica en el desarrollo de procesos de investigación por parte de la Dirección de Investigación criminalística y Servicios Periciales de la Procuraduría General de Justicia del Estado, mediante la implementación y equipamiento de avanzada científica del Laboratorio de Genética Forense, en ese sentido, se logró adquirir equipamiento diverso, el resto del equipamiento objeto de la presente meta se encontraba en proceso de adquisición.

c) Variaciones o desviaciones presentadas en las metas comprometidas en el Programa, respecto de las alcanzadas, y las causas que las motivaron.

Las variaciones presentadas en las metas correspondieron principalmente a procesos de licitación tardíos que no permitieron que las metas se cumplieran en el periodo de evaluación.

d) Avance físico financiero.

Cuadro de conceptos y montos.

Partida Genérica	No. de Bienes	Programas con Prioridad Nacional	Origen de los recursos						
			Aportaciones Federales (FASP)			Aportaciones Estatales			Financiamiento conjunto
			Federal	Municipal	Subtotal	Estatal	Municipal	Subtotal	Total
		NUEVO SISTEMA DE JUSTICIA PENAL	\$14,654,391.00	\$0.00	\$14,654,391.00	\$0.00	\$0.00	\$0.00	\$14,654,391.00
		BIENES MUEBLES, INMUEBLES E INTANGIBLES	\$14,654,391.00	\$0.00	\$14,654,391.00	\$0.00	\$0.00	\$0.00	\$14,654,391.00
		Equipo e Instrumental Médico y de Laboratorio	\$14,654,391.00	\$0.00	\$14,654,391.00	\$0.00	\$0.00	\$0.00	\$14,654,391.00
531		Equipo médico y de laboratorio	\$14,654,391.00	\$0.00	\$14,654,391.00	\$0.00	\$0.00	\$0.00	\$14,654,391.00
	12	Cromatógrafo de gases acoplado a espectrómetro de masas	\$3,122,917.00	\$0.00	\$3,122,917.00	\$0.00	\$0.00	\$0.00	\$3,122,917.00
	13	Espectrómetro	\$3,110,000.00	\$0.00	\$3,110,000.00	\$0.00	\$0.00	\$0.00	\$3,110,000.00
	14	Autoclave	\$137,249.00	\$0.00	\$137,249.00	\$0.00	\$0.00	\$0.00	\$137,249.00
	15	Báscula	\$31,117.00	\$0.00	\$31,117.00	\$0.00	\$0.00	\$0.00	\$31,117.00
	16	Campana	\$172,687.00	\$0.00	\$172,687.00	\$0.00	\$0.00	\$0.00	\$172,687.00
	17	Centrífuga	\$5,242.00	\$0.00	\$5,242.00	\$0.00	\$0.00	\$0.00	\$5,242.00
	18	Estufa de secado	\$23,190.00	\$0.00	\$23,190.00	\$0.00	\$0.00	\$0.00	\$23,190.00
	19	Sistema automatizado para extracción de ADN	\$4,134,151.00	\$0.00	\$4,134,151.00	\$0.00	\$0.00	\$0.00	\$4,134,151.00
	20	Microcentrífuga	\$178,788.00	\$0.00	\$178,788.00	\$0.00	\$0.00	\$0.00	\$178,788.00
	21	Microscopio	\$245,831.00	\$0.00	\$245,831.00	\$0.00	\$0.00	\$0.00	\$245,831.00



Capítulo 7 - Nuevo sistema de Justicia Penal

Partida Genérica	No. de Bienes	Programas con Prioridad Nacional	Origen de los recursos						Financiamiento conjunto Total
			Aportaciones Federales (FASP)			Aportaciones Estatales			
			Federal	Municipal	Subtotal	Estatal	Municipal	Subtotal	
22		Parrilla de calentamiento con agitación	\$10,701.00	\$0.00	\$10,701.00	\$0.00	\$0.00	\$0.00	\$10,701.00
23		Potenciómetro	\$8,612.00	\$0.00	\$8,612.00	\$0.00	\$0.00	\$0.00	\$8,612.00
24		Refrigerador	\$12,764.00	\$0.00	\$12,764.00	\$0.00	\$0.00	\$0.00	\$12,764.00
25		Sistema automatizado	\$1,003,894.00	\$0.00	\$1,003,894.00	\$0.00	\$0.00	\$0.00	\$1,003,894.00
26		Sistema de desionizador de agua	\$145,272.00	\$0.00	\$145,272.00	\$0.00	\$0.00	\$0.00	\$145,272.00
27		Sistema de trituración de hueso	\$342,015.00	\$0.00	\$342,015.00	\$0.00	\$0.00	\$0.00	\$342,015.00
28		Termociclador	\$1,665,525.00	\$0.00	\$1,665,525.00	\$0.00	\$0.00	\$0.00	\$1,665,525.00
29		Thermoblock	\$20,622.00	\$0.00	\$20,622.00	\$0.00	\$0.00	\$0.00	\$20,622.00
30		Ultracongelador	\$164,535.00	\$0.00	\$164,535.00	\$0.00	\$0.00	\$0.00	\$164,535.00
31		Vitrina	\$9,396.00	\$0.00	\$9,396.00	\$0.00	\$0.00	\$0.00	\$9,396.00
32		Termomixer	\$103,625.00	\$0.00	\$103,625.00	\$0.00	\$0.00	\$0.00	\$103,625.00
33		Agitador	\$6,258.00	\$0.00	\$6,258.00	\$0.00	\$0.00	\$0.00	\$6,258.00

Fuente: Anexo Técnico 2014, FASP Sinaloa al corte 31 de diciembre de 2014. La información de avance y cumplimiento de metas fue proporcionada por las unidades ejecutoras y coordinadores del programa. Nota: Cantidades desglosadas.

Avance financiero del programa.

Clave	Nombre	Financiamiento conjunto		% de avance			
		Presupuestado	Modificado	Comprometido/devengado/ ejercido/ pagado		Saldo	
		\$	\$	\$	%	\$	%
7.5	BIENES MUEBLES, INMUEBLES E INTANGIBLES	\$14,654,391.00	\$14,654,391.00	\$8,331,000.00	56.8%	\$6,323,391.00	43.2%
	Causa de variación			En proceso de adquisición.			
Total del programa		\$14,654,391.00	\$14,654,391.00	\$8,331,000.00	56.8%	\$6,323,391.00	43.2%

Fuente: Anexo Técnico 2014, FASP Sinaloa al corte 31 de diciembre de 2014. La información de avance y cumplimiento de metas fue proporcionada por las unidades ejecutoras y coordinadores del programa.



Avance físico del programa.

Clave	Nombre	Cumplimiento físico de metas				
		Programado	Alcanzado		Por alcanzar	
		Unidad	Unidad	%	Unidad	%
7.5	BIENES MUEBLES, INMUEBLES E INTANGIBLES	28	26	92.9%	2	7.1%
Total del programa		28	26	92.9%	2	7.1%

Análisis del avance físico financiero

El avance financiero de las metas correspondió a 56.8% de los recursos, quedando un saldo por ejercer de 43.2%. Las causas de variación del ejercicio de los recursos del programa se relacionaron a procesos de adquisición tardíos que no permitieron ejercer el recurso. Las metas físicas correspondieron a 92.9%.



SEGOB
SECRETARÍA DE GOBERNACIÓN



SINALOA
SECRETARIADO EJECUTIVO DEL SISTEMA
ESTATAL DE SEGURIDAD PÚBLICA

Fortalecimiento de las capacidades humanas y tecnológicas del Sistema Penitenciario Nacional

Capítulo 8

Estado de Sinaloa

Ideas Frescas
INVESTIGACIÓN Y MERCADO TECNIA



a) Objetivo del programa.

Atender las principales necesidades en materia de equipamiento, infraestructura y capacitación de personal, para preservar la seguridad de los Centros Penitenciarios del Estado y en el Centro de Internamiento para adolescentes; asimismo, darle continuidad a los centros de tratamiento integral contra las adicciones para la rehabilitación de internos; de la misma manera, mantener la conectividad a Plataforma México, así como continuar con la captura del Registro Nacional de Información Penitenciaria.

Se realizaron tres proyectos de inversión convenidos en el Anexo Técnico que se detallan en el **inciso b)** de este capítulo donde se describen las metas convenidas.

A continuación se puntualizan los alcances:

- El estado de Sinaloa cuenta con cuatro centros penitenciarios, ubicados en Los Mochis, Angostura, Culiacán y Mazatlán, así como un Centro de Internamiento para Adolescentes; de estos, los más grandes y que albergan a un 95% de los 6,900 internos, son los ubicados en Los Mochis, Culiacán y Mazatlán.
- Equipamiento y capacitación. Por el número de internos, y el número de visitantes, es importante contar con el equipamiento necesario para atender cualquier contingencia en materia de seguridad, es decir, los custodios deben de contar con las herramientas necesarias que le permitan llevar a cabo su principal objetivo, que es el mantener la disciplina, el orden, la seguridad al interior de los centros penitenciarios. Con el apoyo del Fondo se logrará, precisamente la adquisición de equipo que facilitará su función; asimismo, es importante la capacitación de este personal, pues esto contribuirá a un mejor desempeño de sus actividades.



Capítulo 8 - Fortalecimiento de las capacidades humanas y tecnológicas del Sistema Penitenciario Nacional

- Por otro lado, para el personal administrativo también es necesaria la formación y capacitación constante, Psicólogos, Trabajadores Sociales, Médicos, Jurídicos, tienen la obligación de estarse actualizando en sus ramas del saber, con el objetivo de dar cada vez una atención más profesional a la población penitenciaria y sus familias; de la misma manera, es necesario para este personal contar con el equipamiento para el buen ejercicio de sus funciones.
- Infraestructura. Dos de los tres principales centros penitenciarios del estado cuentan con más de 30 años de antigüedad, y el tercero con casi 25 años, es decir, son penales que en materia de infraestructura necesitan la constante rehabilitación y mantenimiento de espacios, así como la construcción de áreas necesarias para el óptimo funcionamiento de los mismos; principalmente estas obras, de las cuales se solicita sean apoyadas por el Fondo de Aportaciones, son primordiales para reforzar la seguridad de los penales, y otras más en el Centro de Klos Mochis, sería para contribuir con la reinserción social de los internos.
- Centro de adicciones. En los tres principales Centros Penitenciarios del Estado, y desde el 2013 en el Centro de Internamiento para Adolescentes, se cuenta con Clínicas contra las Adicciones, donde los internos que han decidido voluntariamente participar en el Programa “Tu Puedes”, se encuentran separados del resto de la población penitenciaria, llevando a cabo las fases de dicho programa. Para esto es necesario seguir contando con el apoyo del Fondo de Aportaciones para el mantenimiento de este programa en materia de equipamiento, medicamento, materiales de psicología, deportivo, papelería, uniformes, con el propósito de fortalecer la atención que se brinda a dichos internos, facilitando su reinserción social, además de ser un ejemplo para el resto de la población penitenciaria.



Capítulo 8 - Fortalecimiento de las capacidades humanas y tecnológicas del Sistema Penitenciario Nacional

- En los Centros Penitenciarios de Sinaloa ocupa un lugar primordial el tipo de actividades que fomentan un ambiente de integración a la sociedad, de ahí la vital importancia del Fondo de Aportaciones en este sentido, ya que la rehabilitación de talleres y construcción de espacios dedicados a la capacitación, educación y cultura, fortalecen el sentido de reinserción social y de acuerdo, precisamente, a la variedad de actividades que de este tipo se manejen al interior de los centros penitenciarios, será factible atraer a los internos a realizar algún tipo de ocupación acorde a sus intereses personales, lo cual, facilitará la readaptación social del mismo.
- Conectividad y RNIP. Dentro de los compromisos adquiridos por la Conferencia Nacional del Sistema Penitenciario, además de los ya comentados en este apartado, son el de mantener al 100% la conectividad a Plataforma México de los cuatro centros penitenciarios del estado, así como mantener al 100% el Registro Nacional de Información Penitenciaria, para esto es necesario contar con el equipo suficiente que de soporte al mantenimiento de la conectividad y a la óptima captura de registros, además de la supervisión física que es necesaria para el eficaz funcionamiento.



b) Avance en el cumplimiento de metas.

Metas compromiso	Estado de meta	Fecha cumplimiento	Porcentaje alcanzado
Contar con herramientas de apoyo para el personal de seguridad y administrativo, así como la capacitación de los mismos, aunado a la construcción y/o rehabilitación de espacios, que permitan el adecuado funcionamiento, en todos los ámbitos, de los Centros de Penitenciarios del Estado y del Centro de Internamiento para Adolescentes.	Cumplida	31 de diciembre de 2014	100%
Causa de variación o desviación:	Sin causa de variación.		
Rehabilitar a internos adictos y prepararlos para su reinserción social a través del Programa contra las Adicciones "Tu Puedes", el cual opera en los Centros Penitenciarios de Los Mochis, Culiacán y Mazatlán, así como en el Centro de Internamiento para Adolescentes. Asimismo, fomentar a través de la cultura, la educación, la capacitación y el trabajo un ambiente adecuado para reintegrar al interno a la sociedad.	Cumplida	31 de diciembre de 2014	100%
Causa de variación o desviación:	Sin causa de variación.		
Mantener al 100% el Registro Nacional de Información Penitenciaria (RNIP), así como mantener al 100% la conectividad a Plataforma México de los cuatro Centros Penitenciarios del Estado. Asimismo, mantener en operación los Sistemas de Inhibición de Señal, en los tres principales centros penitenciarios del estado.	Cumplida	31 de diciembre de 2014	100%
Causa de variación o desviación:	Sin causa de variación.		

unidades ejecutoras y coordinadores del programa.

Análisis del grado de cumplimiento de las metas.

Se logró cumplir con las metas establecidas en el presente programa en un 100%, para tal efecto se realizaron diversas acciones de equipamiento y construcción que permitirán el fortalecimiento del sistema penitenciario en la entidad, así mismo, éstas metas contribuyen al objetivo de atender las principales necesidades en materia de equipamiento e infraestructura para preservar la seguridad de los Centros Penitenciarios del Estado y en el Centro de Internamiento para adolescentes, así mismo, se logró cumplir la meta referente al mantenimiento del RNIP.



SEGOB
SECRETARÍA DE GOBERNACIÓN



Ideas Frescas
INVESTIGACIÓN Y MEREDECIMIENTO

Capítulo 8 - Fortalecimiento de las capacidades humanas y tecnológicas del Sistema Penitenciario Nacional

c) Variaciones o desviaciones presentadas en las metas comprometidas en el Programa, respecto de las alcanzadas, y las causas que las motivaron.

No se presentaron causas de variación en las metas compromiso del programa. Existieron acciones relacionadas con cursos de capacitación que no pudieron concretarse dado que los cursos estaban en proceso de validación.



Capítulo 8 - Fortalecimiento de las capacidades humanas y tecnológicas del Sistema Penitenciario Nacional

d) Avance físico financiero.

Cuadro de conceptos y montos.

Partida Genérica No. de Bienes	Programas con Prioridad Nacional	Origen de los recursos						Financiamiento conjunto Total
		Aportaciones Federales (FASP)			Aportaciones Estatales			
		Federal	Municipal	Subtotal	Estatal	Municipal	Subtotal	
	FORTALECIMIENTO DE LAS CAPACIDADES HUMANAS Y TECNOLÓGICAS DEL SISTEMA PENITENCIARIO NACIONAL	\$23,147,660.00	\$0.00	\$23,147,660.00	\$5,330,000.00	\$0.00	\$5,330,000.00	\$28,477,660.00
	SERVICIOS PERSONALES	\$0.00	\$0.00	\$0.00	\$5,330,000.00	\$0.00	\$5,330,000.00	\$5,330,000.00
	Remuneraciones al Personal de Carácter Transitorio	\$0.00	\$0.00	\$0.00	\$5,330,000.00	\$0.00	\$5,330,000.00	\$5,330,000.00
121	Honorarios asimilables a salarios	\$0.00	\$0.00	\$0.00	\$5,330,000.00	\$0.00	\$5,330,000.00	\$5,330,000.00
01	Honorarios	\$0.00	\$0.00	\$0.00	\$5,330,000.00	\$0.00	\$5,330,000.00	\$5,330,000.00
	MATERIALES Y SUMINISTROS	\$6,908,660.00	\$0.00	\$6,908,660.00	\$0.00	\$0.00	\$0.00	\$6,908,660.00
	Materiales de Administración, Emisión de Documentos y Artículos Oficiales	\$120,000.00	\$0.00	\$120,000.00	\$0.00	\$0.00	\$0.00	\$120,000.00
211	Materiales, útiles y equipos menores de oficina	\$120,000.00	\$0.00	\$120,000.00	\$0.00	\$0.00	\$0.00	\$120,000.00
01	Materiales y útiles de oficina	\$120,000.00	\$0.00	\$120,000.00	\$0.00	\$0.00	\$0.00	\$120,000.00
	Productos Químicos, Farmacéuticos y de Laboratorio	\$1,264,660.00	\$0.00	\$1,264,660.00	\$0.00	\$0.00	\$0.00	\$1,264,660.00
253	Medicinas y productos farmacéuticos	\$350,000.00	\$0.00	\$350,000.00	\$0.00	\$0.00	\$0.00	\$350,000.00
01	Medicamentos para clínica contra adicciones	\$350,000.00	\$0.00	\$350,000.00	\$0.00	\$0.00	\$0.00	\$350,000.00
259	Otros productos químicos	\$914,660.00	\$0.00	\$914,660.00	\$0.00	\$0.00	\$0.00	\$914,660.00
01	Otros productos químicos	\$914,660.00	\$0.00	\$914,660.00	\$0.00	\$0.00	\$0.00	\$914,660.00
	Vestuario, Blancos, Prendas de Protección y Artículos Deportivos	\$3,685,000.00	\$0.00	\$3,685,000.00	\$0.00	\$0.00	\$0.00	\$3,685,000.00
271	Vestuario y uniformes	\$3,300,000.00	\$0.00	\$3,300,000.00	\$0.00	\$0.00	\$0.00	\$3,300,000.00
01	Vestuario y uniformes	\$3,300,000.00	\$0.00	\$3,300,000.00	\$0.00	\$0.00	\$0.00	\$3,300,000.00
272	Prendas de seguridad y protección personal	\$325,000.00	\$0.00	\$325,000.00	\$0.00	\$0.00	\$0.00	\$325,000.00
01	Fornitura	\$325,000.00	\$0.00	\$325,000.00	\$0.00	\$0.00	\$0.00	\$325,000.00
273	Artículos deportivos	\$60,000.00	\$0.00	\$60,000.00	\$0.00	\$0.00	\$0.00	\$60,000.00
01	Artículos deportivos	\$60,000.00	\$0.00	\$60,000.00	\$0.00	\$0.00	\$0.00	\$60,000.00
	Materiales y Suministros para Seguridad	\$339,000.00	\$0.00	\$339,000.00	\$0.00	\$0.00	\$0.00	\$339,000.00
283	Prendas de protección para seguridad pública y nacional	\$339,000.00	\$0.00	\$339,000.00	\$0.00	\$0.00	\$0.00	\$339,000.00
02	Chaleco	\$150,000.00	\$0.00	\$150,000.00	\$0.00	\$0.00	\$0.00	\$150,000.00
05	Esposas	\$60,000.00	\$0.00	\$60,000.00	\$0.00	\$0.00	\$0.00	\$60,000.00
20	Tolete	\$75,000.00	\$0.00	\$75,000.00	\$0.00	\$0.00	\$0.00	\$75,000.00
22	Binoculares	\$54,000.00	\$0.00	\$54,000.00	\$0.00	\$0.00	\$0.00	\$54,000.00



Capítulo 8 - Fortalecimiento de las capacidades humanas y tecnológicas del Sistema Penitenciario Nacional

Partida Genérica	No. de Bienes	Programas con Prioridad Nacional	Origen de los recursos						Financiamiento conjunto Total
			Aportaciones Federales (FASP)			Aportaciones Estatales			
			Federal	Municipal	Subtotal	Estatal	Municipal	Subtotal	
		Herramientas, Refacciones y Accesorios Menores	\$1,500,000.00	\$0.00	\$1,500,000.00	\$0.00	\$0.00	\$0.00	\$1,500,000.00
291		Herramientas menores	\$1,500,000.00	\$0.00	\$1,500,000.00	\$0.00	\$0.00	\$0.00	\$1,500,000.00
	01	Herramientas menores	\$1,500,000.00	\$0.00	\$1,500,000.00	\$0.00	\$0.00	\$0.00	\$1,500,000.00
		SERVICIOS GENERALES	\$750,000.00	\$0.00	\$750,000.00	\$0.00	\$0.00	\$0.00	\$750,000.00
		Servicios Profesionales, Científicos, Técnicos y Otros Servicios	\$750,000.00	\$0.00	\$750,000.00	\$0.00	\$0.00	\$0.00	\$750,000.00
334		Servicios de capacitación	\$750,000.00	\$0.00	\$750,000.00	\$0.00	\$0.00	\$0.00	\$750,000.00
	01	Curso de capacitación	\$750,000.00	\$0.00	\$750,000.00	\$0.00	\$0.00	\$0.00	\$750,000.00
		BIENES MUEBLES, INMUEBLES E INTANGIBLES	\$2,839,000.00	\$0.00	\$2,839,000.00	\$0.00	\$0.00	\$0.00	\$2,839,000.00
		Mobiliario y Equipo de Administración	\$1,472,000.00	\$0.00	\$1,472,000.00	\$0.00	\$0.00	\$0.00	\$1,472,000.00
511		Muebles de oficina y estantería	\$40,000.00	\$0.00	\$40,000.00	\$0.00	\$0.00	\$0.00	\$40,000.00
	02	Archivero	\$40,000.00	\$0.00	\$40,000.00	\$0.00	\$0.00	\$0.00	\$40,000.00
515		Equipo de cómputo y de tecnologías de la información	\$1,432,000.00	\$0.00	\$1,432,000.00	\$0.00	\$0.00	\$0.00	\$1,432,000.00
	01	Computadora de escritorio	\$1,111,000.00	\$0.00	\$1,111,000.00	\$0.00	\$0.00	\$0.00	\$1,111,000.00
	18	Teléfono	\$45,000.00	\$0.00	\$45,000.00	\$0.00	\$0.00	\$0.00	\$45,000.00
	20	Unidad de protección y respaldo de energía (UPS)	\$276,000.00	\$0.00	\$276,000.00	\$0.00	\$0.00	\$0.00	\$276,000.00
		Mobiliario y Equipo Educativo y Recreativo	\$107,000.00	\$0.00	\$107,000.00	\$0.00	\$0.00	\$0.00	\$107,000.00
521		Equipos y aparatos audiovisuales	\$30,000.00	\$0.00	\$30,000.00	\$0.00	\$0.00	\$0.00	\$30,000.00
	01	Amplificador	\$30,000.00	\$0.00	\$30,000.00	\$0.00	\$0.00	\$0.00	\$30,000.00
523		Cámaras fotográficas y de video	\$77,000.00	\$0.00	\$77,000.00	\$0.00	\$0.00	\$0.00	\$77,000.00
	01	Cámara	\$11,000.00	\$0.00	\$11,000.00	\$0.00	\$0.00	\$0.00	\$11,000.00
	04	Videoprojector	\$66,000.00	\$0.00	\$66,000.00	\$0.00	\$0.00	\$0.00	\$66,000.00
		Maquinaria, otros equipos y herramientas	\$1,260,000.00	\$0.00	\$1,260,000.00	\$0.00	\$0.00	\$0.00	\$1,260,000.00
565		Equipo de comunicación y telecomunicación	\$760,000.00	\$0.00	\$760,000.00	\$0.00	\$0.00	\$0.00	\$760,000.00
	05	Equipo para enlace de transmisión de datos	\$250,000.00	\$0.00	\$250,000.00	\$0.00	\$0.00	\$0.00	\$250,000.00
	06	Equipo de comunicación interna	\$60,000.00	\$0.00	\$60,000.00	\$0.00	\$0.00	\$0.00	\$60,000.00
	11	Terminal digital portátil	\$400,000.00	\$0.00	\$400,000.00	\$0.00	\$0.00	\$0.00	\$400,000.00
	13	Accesorios para radiocomunicación	\$50,000.00	\$0.00	\$50,000.00	\$0.00	\$0.00	\$0.00	\$50,000.00
567		Herramientas y Máquinas Herramientas	\$500,000.00	\$0.00	\$500,000.00	\$0.00	\$0.00	\$0.00	\$500,000.00
	01	Máquinas Herramienta	\$500,000.00	\$0.00	\$500,000.00	\$0.00	\$0.00	\$0.00	\$500,000.00



Capítulo 8 - Fortalecimiento de las capacidades humanas y tecnológicas del Sistema Penitenciario Nacional

Partida Genérica No. de Bienes	Programas con Prioridad Nacional	Origen de los recursos						Financiamiento conjunto Total
		Aportaciones Federales (FASP)			Aportaciones Estatales			
		Federal	Municipal	Subtotal	Estatal	Municipal	Subtotal	
	INVERSIÓN PÚBLICA	\$12,650,000.00	\$0.00	\$12,650,000.00	\$0.00	\$0.00	\$0.00	\$12,650,000.00
	Obra Pública en Bienes Propios	\$12,650,000.00	\$0.00	\$12,650,000.00	\$0.00	\$0.00	\$0.00	\$12,650,000.00
622	Edificación no habitacional	\$12,650,000.00	\$0.00	\$12,650,000.00	\$0.00	\$0.00	\$0.00	\$12,650,000.00
02	Mejoramiento y/o ampliación	\$12,650,000.00	\$0.00	\$12,650,000.00	\$0.00	\$0.00	\$0.00	\$12,650,000.00
	Nombre de la Obra: CECJUDE Los Mochis. Domicilio: Carretera a Ejido El Goro Km. 6.5 Ejido El Goro II. Meta1: Instalación de malla ciclónica en perímetro exterior con una longitud de 1270 ML incluye el sistema de alarma por sensores eléctricos. Meta2: Instalación de Alumbrado en Barda Perimetral de Seguridad incluye 75 luminarias del tipo LED, así como 12 Arbotantes al exterior del CECJUDE. Meta 3: Mejoramiento y/o ampliación de clínica médica en la sección en la Sección Varonil con 95 M2 de construcción incluye: Cimentación, sistema hidrosanitario, sistema eléctrico y herrería. Etapas: Única	\$3,900,000.00	\$0.00	\$3,900,000.00	\$0.00	\$0.00	\$0.00	\$3,900,000.00
	Nombre de la Obra: CECJUDE Culiacán Domicilio: Carretera a Navolato Km. 12.5 Aguaruto. Meta1: Ampliación de altura de Barda Perimetral en 1.50 Mts.a base de block y dalas de cerramiento con una longitud de 312 ML. Meta2: Instalación y puesta en marcha de Planta de Emergencia de 200 KW. Meta3: Adquisición de transformador de 500 KVA. Meta4: Instalación de Alumbrado en Barda Perimetral de Seguridad con 25 luminarias tipo LED y 12 Arbotantes al interior del CECJUDE. Etapas: Única	\$4,800,000.00	\$0.00	\$4,800,000.00	\$0.00	\$0.00	\$0.00	\$4,800,000.00



Capítulo 8 - Fortalecimiento de las capacidades humanas y tecnológicas del Sistema Penitenciario Nacional

Partida Genérica No. de Bienes	Programas con Prioridad Nacional	Origen de los recursos						Financiamiento conjunto
		Aportaciones Federales (FASP)			Aportaciones Estatales			
		Federal	Municipal	Subtotal	Estatal	Municipal	Subtotal	Total
	<p>Nombre de la Obra: CECJUDE Mazatlán Domicilio: Carretera Mazatlán-Tepic Km. 16.5 al sur, Ejido El Conchal.</p> <p>Meta1: Mejoramiento y/o ampliación de Barda Perimetral existente incluye la demolición de 450 M2 aproximadamente de barda, así como su reposición.</p> <p>Meta2: La Instalación de 12 arbotantes incluyendo sus lámparas al interior del Penal, así como la instalación de 48 lámparas tipo LED sobre Barda Perimetral.</p> <p>Meta3: Energizar la Cerca Perimetral Exterior de Seguridad existente en 1650 ML..</p> <p>Etapas: Única.</p>	\$3,300,000.00	\$0.00	\$3,300,000.00	\$0.00	\$0.00	\$0.00	\$3,300,000.00
	<p>Nombre de la Obra: Centro de Internamiento para Adolescentes.</p> <p>Domicilio: Carretera a Navolato Km. 12.5 Aguaruto.</p> <p>Meta1: Ampliación de un Salón de usos múltiples al interior del CIPA, incluye 144 M2 de área a base de estructura metálica.</p> <p>Etapas: Única</p>	\$650,000.00	\$0.00	\$650,000.00	\$0.00	\$0.00	\$0.00	\$650,000.00

Fuente: Anexo Técnico 2014, FASP Sinaloa al corte 31 de diciembre de 2014. La información de avance y cumplimiento de metas fue proporcionada por las unidades ejecutoras y coordinadores del programa. Nota: Cantidades desglosadas.



Capítulo 8 - Fortalecimiento de las capacidades humanas y tecnológicas del Sistema Penitenciario Nacional

Avance financiero del programa.

Clave	Nombre	Financiamiento conjunto		% de avance			
		Presupuestado	Modificado	Comprometido/devengado/ ejercido/ pagado		Saldo	
		\$	\$	\$	%	\$	%
8.1	SERVICIOS PERSONALES	\$5,330,000.00	\$5,330,000.00	\$4,568,569.00	85.7%	\$761,431.00	14.3%
		Causa de variación	Se encuentra en conciliación de cifras.				
8.2	MATERIALES Y SUMINISTROS	\$6,908,660.00	\$6,908,660.00	\$4,806,725.16	69.6%	\$2,101,934.84	30.4%
		Causa de variación	En proceso de adquisición.				
8.3	SERVICIOS GENERALES	\$750,000.00	\$750,000.00	\$680,500.00	90.7%	\$69,500.00	9.3%
		Causa de variación	Ejecución tardía de la meta. Los cursos se encuentran en proceso de validación.				
8.5	BIENES MUEBLES, INMUEBLES E INTANGIBLES	\$2,839,000.00	\$2,839,000.00	\$501,370.79	17.7%	\$2,337,629.21	82.3%
		Causa de variación	Proceso tardío de adquisición.				
8.6	INVERSIÓN PÚBLICA	\$12,650,000.00	\$12,650,000.00	\$9,895,239.87	78.2%	\$2,754,760.13	21.8%
		Causa de variación	Obras en proceso.				
Total del programa		\$28,477,660.00	\$28,477,660.00	\$20,452,404.82	71.8%	\$8,025,255.18	28.2%

Fuente: Anexo Técnico 2014, FASP Sinaloa al corte 31 de diciembre de 2014. La información de avance y cumplimiento de metas fue proporcionada por las unidades ejecutoras y coordinadores del programa.

Avance físico del programa.

Clave	Nombre	Cumplimiento físico de metas				
		Programado	Alcanzado		Por alcanzar	
		Unidad	Unidad	%	Unidad	%
8.1	SERVICIOS PERSONALES	56	56	100.0%	0	0.0%
8.2	MATERIALES Y SUMINISTROS	3,057	2,115	69.2%	942	30.8%
8.3	SERVICIOS GENERALES	60	50	83.3%	10	16.7%
8.5	BIENES MUEBLES, INMUEBLES E INTANGIBLES	226	11	4.9%	215	95.1%
8.6	INVERSIÓN PÚBLICA	4	4	100.0%	0	0.0%
Total del programa		3,403	2,236	65.7%	1,167	34.3%

Análisis del avance físico financiero

El avance financiero de las metas correspondió a 71.8% de los recursos, quedando un saldo por ejercer de 28.2%. Las causas de variación del ejercicio de los recursos del programa se debieron a que existieron metas que se desarrollaron procesos tardíos de licitación, obras en proceso y en el caso de los cursos de capacitación estos se encontraron en proceso de validación por parte de la entidad revisora de los mismos, en ese sentido, la ejecución de la meta se considera tardía.



SEGOB
SECRETARÍA DE GOBERNACIÓN



SINALOA
SECRETARIADO EJECUTIVO DEL SISTEMA
ESTATAL DE SEGURIDAD PÚBLICA

Red Nacional de Telecomunicaciones

Capítulo 9

Estado de Sinaloa

Ideas Frescas
INVESTIGACIÓN Y MERCADO TECNIA



a) Objetivo del programa.

Garantizar la disponibilidad del sistema tecnológico de telecomunicaciones, para proporcionar los medios de comunicación a las instituciones de seguridad pública en los tres órdenes de gobierno, como herramienta de coordinación para el combate a la delincuencia.

Se realizaron dos proyectos de inversión convenidos en el Anexo Técnico que se detallan en el inciso b) de este capítulo donde se describen las metas convenidas.

A continuación se puntualizan los alcances:

- Actualmente la Unidad del Sistema Estatal de Comunicaciones (C4i) cuenta con una infraestructura Telecomunicaciones conformada por 18 sitios de repetición y 19 enlaces de microondas, la cual brinda servicios de radiocomunicación, localización vehicular (AVL), consulta de antecedentes y placas en los tres niveles de Gobierno, contando con una cobertura territorial del 70.16% en la entidad; así mismo, provee servicios de transporte de datos, voz y video, para lo cual se cuenta con 144 puntos de presencia distribuidos a lo largo de la entidad que permite el flujo de información y de comunicación entre las instituciones gubernamentales, corporaciones de Seguridad Pública, Procuración de Justicia y de Protección Civil.
- En base a lo anterior, es necesario mantener en óptimas condiciones de operación la infraestructura instalada así como el incremento de terminales que cobran las necesidades de coordinación operativas.
- En el mismo contexto y debido a que el equipamiento activo de la red de transporte que forma parte de la columna principal de comunicación (backbone), se encuentra en un proceso de discontinuación por parte del fabricante, se requiere una renovación tecnológica de los mismos, con lo cual se aseguren los procesos de comunicación y servicios activos en los tres niveles de

de gobierno; creando con ello las condiciones para cumplir con los requerimientos del Sistema Nacional y Red de Plataforma México.

b) Avance en el cumplimiento de metas.

Metas compromiso	Estado de meta	Fecha cumplimiento	Porcentaje alcanzado
Mantener una disponibilidad en al menos un 99.5% promedio anual, de los 18 sitios de radiocomunicación en la entidad y garantizar la cobertura en los municipios SUBSEMUN.	Por cumplir	31 de diciembre de 2014	95%
Causa de variación o desviación:	Daños en los equipos no hizo posible mantener la disponibilidad requerida.		
Disminuir los índices delictivos en un 6%, con el apoyo de los sistemas tecnológicos de video vigilancia.	Cumplida	Diciembre de 2014	100%
Causa de variación o desviación:	Sin causa de variación.		

Fuente: Anexo Técnico 2014, FASP Sinaloa al corte 31 de diciembre de 2014. La información de avance y cumplimiento de metas fue proporcionada por las unidades ejecutoras y coordinadores del programa.

Análisis del grado de cumplimiento de las metas.

De acuerdo a información de la unidad ejecutora, se logró cumplir con la meta de disminución de los índices delictivos con apoyo de los sistemas tecnológicos de video vigilancia. En ese sentido, se destaca la aportación de los sistemas de video vigilancia en el monitoreo e inhibición de los delitos, cabe destacar que la reducción de delitos del fuero común en relación a 2013 fue de 6.5%, la incidencia delictiva general en el año 2014 disminuyó el 16% respecto al año 2013, en coordinación con los sistemas tecnológicos como lo es video vigilancia, telecomunicaciones, etc. Así mismo se entregaron 141 peticiones con el suministro de video grabación a las instituciones de Procuración de Justicia (29% de incremento respecto al año 2013).



Análisis del grado de cumplimiento de las metas.

DELITOS	2013	2014	DIFERENCIA
HOMICIDIO DOLOSO	1,208	986	-18%
HOMICIDIO CULPOSO	595	661	11%
ROBO DE VEHÍCULO	7,005	5,770	-18%
ROBO A COMERCIO	2,254	1,770	-21%
ROBO A CASA HABITACIÓN	947	879	-7%
ROBO BANCARIO	78	94	21%
TOTAL	12,087	10,160	-16%

La disposición de la red de radiocomunicación anual en la entidad alcanzó 95% y se garantizó la cobertura de los municipios SUBSEMUN, en ese sentido se contribuye al objetivo de garantizar la disponibilidad del sistema tecnológico de telecomunicaciones, para proporcionar los medios de comunicación a las instituciones de seguridad pública en los tres órdenes de gobierno, como herramienta de coordinación para el combate a la delincuencia.

c) Variaciones o desviaciones presentadas en las metas comprometidas en el Programa, respecto de las alcanzadas, y las causas que las motivaron.

Las causas de variación observadas en el presente programa estuvieron relacionadas a la disponibilidad de la red de telecomunicaciones en la entidad, misma que no pudo alcanzar el 99.5% de disponibilidad anual pactada en la meta del programa, esto se debió a daños en los equipos que no permitieron cumplir con la meta establecida alcanzando el 95%.

d) Avance físico financiero.

Cuadro de conceptos y montos.

Partida Genérica No. de Bienes	Programas con Prioridad Nacional	Origen de los recursos						
		Aportaciones Federales (FASP)			Aportaciones Estatales			Financiamiento conjunto
		Federal	Municipal	Subtotal	Estatal	Municipal	Subtotal	Total
	RED NACIONAL DE TELECOMUNICACIONES	\$61,413,929.00	\$42,532,385.00	\$103,946,314.00	\$8,718,382.00	\$0.00	\$8,718,382.00	\$112,664,696.00
	SERVICIOS PERSONALES	\$0.00	\$0.00	\$0.00	\$3,730,000.00	\$0.00	\$3,730,000.00	\$3,730,000.00
	Remuneraciones al Personal de Carácter Transitorio	\$0.00	\$0.00	\$0.00	\$3,730,000.00	\$0.00	\$3,730,000.00	\$3,730,000.00
121	Honorarios asimilables a salarios	\$0.00	\$0.00	\$0.00	\$3,730,000.00	\$0.00	\$3,730,000.00	\$3,730,000.00
01	Honorarios	\$0.00	\$0.00	\$0.00	\$3,730,000.00	\$0.00	\$3,730,000.00	\$3,730,000.00
	MATERIALES Y SUMINISTROS	\$570,000.00	\$0.00	\$570,000.00	\$710,000.00	\$0.00	\$710,000.00	\$1,280,000.00
	Materiales y artículos de construcción y de reparación	\$470,000.00	\$0.00	\$470,000.00	\$0.00	\$0.00	\$0.00	\$470,000.00
246	Material eléctrico y electrónico	\$470,000.00	\$0.00	\$470,000.00	\$0.00	\$0.00	\$0.00	\$470,000.00
01	Material eléctrico y electrónico	\$470,000.00	\$0.00	\$470,000.00	\$0.00	\$0.00	\$0.00	\$470,000.00
	Combustibles, lubricantes y aditivos	\$0.00	\$0.00	\$0.00	\$710,000.00	\$0.00	\$710,000.00	\$710,000.00
261	Combustibles, lubricantes y aditivos	\$0.00	\$0.00	\$0.00	\$710,000.00	\$0.00	\$710,000.00	\$710,000.00
01	Gasolina y diesel	\$0.00	\$0.00	\$0.00	\$710,000.00	\$0.00	\$710,000.00	\$710,000.00



Capítulo 9 - Red Nacional de Telecomunicaciones

Partida Genérica	No. de Bienes	Programas con Prioridad Nacional	Origen de los recursos					Financiamiento conjunto Total	
			Aportaciones Federales (FASP)			Aportaciones Estatales			
			Federal	Municipal	Subtotal	Estatal	Municipal		Subtotal
		Herramientas, Refacciones y Accesorios Menores	\$100,000.00	\$0.00	\$100,000.00	\$0.00	\$0.00	\$0.00	\$100,000.00
291		Herramientas menores	\$100,000.00	\$0.00	\$100,000.00	\$0.00	\$0.00	\$0.00	\$100,000.00
	01	Herramientas menores	\$100,000.00	\$0.00	\$100,000.00	\$0.00	\$0.00	\$0.00	\$100,000.00
		SERVICIOS GENERALES	\$55,338,835.00	\$42,532,385.00	\$97,871,220.00	\$4,278,382.00	\$0.00	\$4,278,382.00	\$102,149,602.00
		Servicios básicos	\$49,933,404.00	\$37,126,955.00	\$87,060,359.00	\$4,028,382.00	\$0.00	\$4,028,382.00	\$91,088,741.00
311		Energía eléctrica	\$0.00	\$0.00	\$0.00	\$4,028,382.00	\$0.00	\$4,028,382.00	\$4,028,382.00
	01	Servicio de energía eléctrica	\$0.00	\$0.00	\$0.00	\$4,028,382.00	\$0.00	\$4,028,382.00	\$4,028,382.00
316		Servicios de telecomunicaciones y satélites	\$11,316,457.00	\$0.00	\$11,316,457.00	\$0.00	\$0.00	\$0.00	\$11,316,457.00
	01	Servicios de telecomunicaciones	\$11,316,457.00	\$0.00	\$11,316,457.00	\$0.00	\$0.00	\$0.00	\$11,316,457.00
317		Servicios de acceso de Internet, redes y procesamiento de información	\$1,489,992.00	\$0.00	\$1,489,992.00	\$0.00	\$0.00	\$0.00	\$1,489,992.00
	01	Servicios de conducción de señales analógicas y digitales	\$1,489,992.00	\$0.00	\$1,489,992.00	\$0.00	\$0.00	\$0.00	\$1,489,992.00
319		Servicios integrales y otros servicios	\$37,126,955.00	\$37,126,955.00	\$74,253,910.00	\$0.00	\$0.00	\$0.00	\$74,253,910.00
	01	Servicios integrales de telecomunicación	\$37,126,955.00	\$37,126,955.00	\$74,253,910.00	\$0.00	\$0.00	\$0.00	\$74,253,910.00
		Servicios de Instalación, Reparación, Mantenimiento y Conservación	\$5,405,431.00	\$5,405,430.00	\$10,810,861.00	\$0.00	\$0.00	\$0.00	\$10,810,861.00
357		Instalación, reparación y mantenimiento de maquinaria, otros equipos y herramienta	\$5,405,431.00	\$5,405,430.00	\$10,810,861.00	\$0.00	\$0.00	\$0.00	\$10,810,861.00
	01	Mantenimiento y conservación de maquinaria y equipo	\$5,405,431.00	\$5,405,430.00	\$10,810,861.00	\$0.00	\$0.00	\$0.00	\$10,810,861.00
		Servicios de Traslado y Viáticos	\$0.00	\$0.00	\$0.00	\$250,000.00	\$0.00	\$250,000.00	\$250,000.00
375		Viáticos en el país	\$0.00	\$0.00	\$0.00	\$250,000.00	\$0.00	\$250,000.00	\$250,000.00
	01	Viáticos nacionales	\$0.00	\$0.00	\$0.00	\$250,000.00	\$0.00	\$250,000.00	\$250,000.00
		BIENES MUEBLES, INMUEBLES E INTANGIBLES	\$5,505,094.00	\$0.00	\$5,505,094.00	\$0.00	\$0.00	\$0.00	\$5,505,094.00
		Maquinaria, Otros Equipos y Herramientas	\$5,505,094.00	\$0.00	\$5,505,094.00	\$0.00	\$0.00	\$0.00	\$5,505,094.00
565		Equipo de comunicación y telecomunicación	\$5,505,094.00	\$0.00	\$5,505,094.00	\$0.00	\$0.00	\$0.00	\$5,505,094.00
	09	Terminal digital móvil	\$5,505,094.00	\$0.00	\$5,505,094.00	\$0.00	\$0.00	\$0.00	\$5,505,094.00

Fuente: Anexo Técnico 2014, FASP Sinaloa al corte 31 de diciembre de 2014. La información de avance y cumplimiento de metas fue proporcionada por las unidades ejecutoras y coordinadores del programa. Nota: Cantidades desglosadas.

Avance financiero del programa.

Clave	Nombre	Financiamiento conjunto		% de avance			
		Presupuestado	Modificado	Comprometido/devengado/ ejercido/ pagado		Saldo	
		\$	\$	\$	%	\$	%
9.1	SERVICIOS PERSONALES	\$3,730,000.00	\$3,730,000.00	\$3,197,138.00	85.7%	\$532,862.00	14.3%
		Causa de variación	Conciliación de cifras.				
9.2	MATERIALES Y SUMINISTROS	\$1,280,000.00	\$1,280,000.00	\$958,724.35	74.9%	\$321,275.65	25.1%
		Causa de variación	Proceso de adquisición tardío. En proceso de adquisición.				
9.3	SERVICIOS GENERALES	\$102,149,602.00	\$102,149,602.00	\$93,397,161.29	91.4%	\$8,752,440.71	8.6%
		Causa de variación	Proceso de pago para liberación de recursos.				
9.5	BIENES MUEBLES, INMUEBLES E INTANGIBLES	\$5,505,094.00	\$5,505,094.00	\$5,070,404.66	92.1%	\$434,689.34	7.9%
		Causa de variación	Procesos de contratación tardío. Proceso de contratación.				
Total del programa		\$112,664,696.00	\$112,664,696.00	\$102,623,428.30	91.1%	\$10,041,267.70	8.9%

Fuente: Anexo Técnico 2014, FASP Sinaloa al corte 31 de diciembre de 2014. La información de avance y cumplimiento de metas fue proporcionada por las unidades ejecutoras y coordinadores del programa.

Avance físico del programa.

Clave	Nombre	Cumplimiento físico de metas				
		Programado	Alcanzado		Por alcanzar	
			Unidad	Unidad	%	Unidad
9.1	SERVICIOS PERSONALES	28	28	100.0%	0	0.0%
9.2	MATERIALES Y SUMINISTROS	52,621	52,602	100.0%	19	0.0%
9.3	SERVICIOS GENERALES	167	154	92.2%	13	7.8%
9.5	BIENES MUEBLES, INMUEBLES E INTANGIBLES	72	0	0.0%	72	100.0%
Total del programa		52,888	52,784	99.8%	104	0.2%

Análisis del avance físico financiero

El avance financiero de las metas correspondió a 91.1% de los recursos, quedando un saldo por ejercer de 8.9%. Las metas físicas ascendieron a 99.8% de las metas. Las causas de variación del ejercicio de los recursos del programa correspondieron a procesos tardíos de adquisición o contratación de las metas, con lo cual no fue posible realizar el ejercicio de los recursos en el periodo de evaluación.



SEGOB
SECRETARÍA DE GOBERNACIÓN



SINALOA
SECRETARIADO EJECUTIVO DEL SISTEMA
ESTATAL DE SEGURIDAD PÚBLICA

Sistema Nacional de Información (bases de datos)

Capítulo 10

Estado de Sinaloa

Ideas Frescas
INVESTIGACIÓN Y MERCADO TÉCNICA

a) Objetivo del programa.

Garantizar el suministro, intercambio y consulta permanente de la información a las Bases de Datos Criminalísticas y de Personal por parte de los integrantes de las instituciones de seguridad pública. Se realizaron dos proyectos de inversión convenidos en el Anexo Técnico que se detallan en el inciso b) de este capítulo donde se describen las metas convenidas.

A continuación se puntualizan los alcances:

- Con la finalidad de cumplir con las metas establecidas ante el CNI en la carga de información de las Bases de Datos es importante actualizar el equipo de cómputo en los Municipios, CECJUDE y de Oficinas del SESESP donde se procesa información de AFIS, Plataforma y del Sistema Estatal, en los cuales existen equipos muy deficientes. La última compra de equipo fue en el 2011 y sólo se compraron 20 computadoras las cuales fueron insuficientes para la gran demanda de necesidades.
- Los nuevos requerimientos de Plataforma México, AFIS y los Sistemas Estatales están por encima de las capacidades que tiene la mayoría de los equipos se están operando actualmente, esto está soportado por la última visita por parte del personal de Plataforma México en donde la principal recomendación fue que se cambiaran equipos los cuales eran muy lentos para los nuevos estándares de procesamiento. Es por ello que requerimos de computadoras, escáner, teléfonos, laptops, tabletas y UPS.
- Para mantener una operación ininterrumpidamente del SITE (Centro de Datos) durante todo el año, es importante prevenir todo lo relacionado con energía eléctrica, temperatura y humedad del mismo, actualmente nuestras instalaciones están ubicadas en una zona en donde la energía eléctrica falla constantemente y las temperaturas ambientales llegan hasta los 49 grados centígrados.



- Debemos de contar con una planta eléctrica en buenas condiciones, con sus bancos de energía redundantes, sistema de aire acondicionado redundante y sistema contra incendios para proteger a los servidores de problemas eléctricos, temperatura o de conatos de incendio.
- Es de suma importancia contar con la póliza de mantenimiento para los diversos equipos que se tienen en el Centro de Datos, en la actualidad hay una gran cantidad de servicios de Información que se tienen en operación y que además son de suma importancia para las diversas corporaciones así como para el CNI.
- Se necesitan refacciones y material apropiado para reparar y dar mantenimiento a los equipos de cómputo e infraestructura de red en las diversas corporaciones a las que el SESESP les presta servicios.
- Constantemente se reparan equipos agudizándose en las temporadas de lluvias por los daños ocasionados por los fenómenos atmosféricos o por el agua.
- El daño a los cables de red o nuevas necesidades es constante en todo el Estado y para garantizar la continuidad del flujo de información es necesario reparar o instalar nuevo cableado.
- Mantener en operación todo los equipos Digiscan, Telescan y Full que se tienen en el Estado durante todo el año mediante su mantenimiento preventivo y correctivo así como las preparaciones o remplazos que sean necesarios.
- Incorporar nuevas tecnologías de la Información requiere de constante capacitación por lo tanto es sumamente importante contar con recursos para cubrir estas necesidades.

b) Avance en el cumplimiento de metas.

Metas compromiso	Estado de meta	Fecha cumplimiento	Porcentaje alcanzado
Cumplir con el 95% tanto en actualización de altas como de bajas para el RNPS.	Por cumplir	31 de diciembre de 2014	93.5%
Causa de variación o desviación:	Incumplimiento de la PGJE, quien mantiene un promedio del 80% en el Registro de sus movimientos de personal.		
Incrementar el número de IPH municipales suministrados al año en un 10%.	Cumplida	31 de diciembre de 2014	100%
Causa de variación o desviación:	Sin causa de variación.		

Fuente: Anexo Técnico 2014, FASP Sinaloa al corte 31 de diciembre de 2014. La información de avance y cumplimiento de metas fue proporcionada por las unidades ejecutoras y coordinadores del programa.

Análisis del grado de cumplimiento de las metas.

Se logró el cumplimiento de la meta de incrementar en 10% el número de Informes Policiales Homologados (IPH) municipales suministrados al año, con el cumplimiento de la meta se contribuye al objetivo de garantizar el suministro, intercambio y consulta permanente de la información a las Bases de Datos Criminalísticas y de Personal por parte de los integrantes de las instituciones de seguridad pública. Se alcanzó el 93.5% en la meta de actualización de 95% de las altas y bajas para el RNPS, con lo cual se registró una diferencia de 1.5% en su cumplimiento.

c) Variaciones o desviaciones presentadas en las metas comprometidas en el Programa, respecto de las alcanzadas, y las causas que las motivaron.

La variación en el cumplimiento de la meta de actualización de altas y bajas para el RNPS correspondió a que la procuraduría no ha incrementado el promedio de registro de sus movimientos, de manera que este aspecto no permitió el cumplimiento de la meta contraída.



d) Avance físico financiero.

Cuadro de conceptos y montos.

Partida Genérica	No. de Bienes	Programas con Prioridad Nacional	Origen de los recursos						Financiamiento conjunto Total
			Aportaciones Federales (FASP)			Aportaciones Estatales			
			Federal	Municipal	Subtotal	Estatal	Municipal	Subtotal	
		SISTEMA NACIONAL DE INFORMACIÓN (BASE DE DATOS)	\$4,178,974.00	\$1,459,000.00	\$5,637,974.00	\$6,680,647.00	\$0.00	\$6,680,647.00	\$12,318,621.00
		SERVICIOS PERSONALES	\$0.00	\$0.00	\$0.00	\$5,880,647.00	\$0.00	\$5,880,647.00	\$5,880,647.00
		Remuneraciones al Personal de Carácter Transitorio	\$0.00	\$0.00	\$0.00	\$5,880,647.00	\$0.00	\$5,880,647.00	\$5,880,647.00
121		Honorarios asimilables a salarios	\$0.00	\$0.00	\$0.00	\$5,880,647.00	\$0.00	\$5,880,647.00	\$5,880,647.00
	01	Honorarios	\$0.00	\$0.00	\$0.00	\$5,880,647.00	\$0.00	\$5,880,647.00	\$5,880,647.00
		MATERIALES Y SUMINISTROS	\$0.00	\$0.00	\$0.00	\$60,000.00	\$0.00	\$60,000.00	\$60,000.00
		Combustibles, Lubricantes y Aditivos	\$0.00	\$0.00	\$0.00	\$60,000.00	\$0.00	\$60,000.00	\$60,000.00
261		Combustibles, lubricantes y aditivos	\$0.00	\$0.00	\$0.00	\$60,000.00	\$0.00	\$60,000.00	\$60,000.00
	01	Gasolina y diésel	\$0.00	\$0.00	\$0.00	\$60,000.00	\$0.00	\$60,000.00	\$60,000.00
		SERVICIOS GENERALES	\$3,260,000.00	\$250,000.00	\$3,510,000.00	\$240,000.00	\$0.00	\$240,000.00	\$3,750,000.00
		Servicios básicos	\$0.00	\$0.00	\$0.00	\$60,000.00	\$0.00	\$60,000.00	\$60,000.00
317		Servicios de acceso de Internet, redes y procesamiento de información	\$0.00	\$0.00	\$0.00	\$60,000.00	\$0.00	\$60,000.00	\$60,000.00
	01	Servicios de conducción de señales analógicas y digitales	\$0.00	\$0.00	\$0.00	\$60,000.00	\$0.00	\$60,000.00	\$60,000.00
		Servicios profesionales, científicos, técnicos y otros servicios	\$210,000.00	\$0.00	\$210,000.00	\$0.00	\$0.00	\$0.00	\$210,000.00
334		Servicios de capacitación	\$210,000.00	\$0.00	\$210,000.00	\$0.00	\$0.00	\$0.00	\$210,000.00
	01	Cursos de capacitación	\$210,000.00	\$0.00	\$210,000.00	\$0.00	\$0.00	\$0.00	\$210,000.00
		Servicios de Instalación, Reparación, Mantenimiento y Conservación	\$3,050,000.00	\$250,000.00	\$3,300,000.00	\$0.00	\$0.00	\$0.00	\$3,300,000.00
357		Instalación, reparación y mantenimiento de maquinaria, otros equipos y herramienta	\$3,050,000.00	\$250,000.00	\$3,300,000.00	\$0.00	\$0.00	\$0.00	\$3,300,000.00
	01	Mantenimiento y conservación de maquinaria y equipo	\$150,000.00	\$250,000.00	\$400,000.00	\$0.00	\$0.00	\$0.00	\$400,000.00
	02	Mantenimiento a equipo informático	\$1,600,000.00	\$0.00	\$1,600,000.00	\$0.00	\$0.00	\$0.00	\$1,600,000.00
	05	Póliza de mantenimiento de equipo AFIS	\$1,300,000.00	\$0.00	\$1,300,000.00	\$0.00	\$0.00	\$0.00	\$1,300,000.00
		Servicios de Traslado y Viáticos	\$0.00	\$0.00	\$0.00	\$180,000.00	\$0.00	\$180,000.00	\$180,000.00
371		Pasajes aéreos	\$0.00	\$0.00	\$0.00	\$50,000.00	\$0.00	\$50,000.00	\$50,000.00
	01	Pasajes aéreos nacionales	\$0.00	\$0.00	\$0.00	\$50,000.00	\$0.00	\$50,000.00	\$50,000.00
375		Viáticos en el país	\$0.00	\$0.00	\$0.00	\$130,000.00	\$0.00	\$130,000.00	\$130,000.00
	01	Viáticos nacionales	\$0.00	\$0.00	\$0.00	\$130,000.00	\$0.00	\$130,000.00	\$130,000.00



Capítulo 10 - Sistema Nacional de Información (bases de datos)

Partida Genérica	No. de Bienes	Programas con Prioridad Nacional	Origen de los recursos						Financiamiento conjunto Total
			Aportaciones Federales (FASP)			Aportaciones Estatales			
			Federal	Municipal	Subtotal	Estatad	Municipal	Subtotal	
		BIENES MUEBLES, INMUEBLES E INTANGIBLES	\$918,974.00	\$1,209,000.00	\$2,127,974.00	\$500,000.00	\$0.00	\$500,000.00	\$2,627,974.00
		Mobiliario y Equipo de Administración	\$0.00	\$1,209,000.00	\$1,209,000.00	\$0.00	\$0.00	\$0.00	\$1,209,000.00
515		Equipo de cómputo y de tecnologías de la información	\$0.00	\$1,209,000.00	\$1,209,000.00	\$0.00	\$0.00	\$0.00	\$1,209,000.00
	02	Computadora de escritorio	\$0.00	\$850,000.00	\$850,000.00	\$0.00	\$0.00	\$0.00	\$850,000.00
	03	Computadora portátil	\$0.00	\$139,000.00	\$139,000.00	\$0.00	\$0.00	\$0.00	\$139,000.00
	08	Escáner	\$0.00	\$60,000.00	\$60,000.00	\$0.00	\$0.00	\$0.00	\$60,000.00
	16	Impresora	\$0.00	\$40,000.00	\$40,000.00	\$0.00	\$0.00	\$0.00	\$40,000.00
	23	Unidad de protección y respaldo de energía (UPS)	\$0.00	\$120,000.00	\$120,000.00	\$0.00	\$0.00	\$0.00	\$120,000.00
		Activos Intangibles	\$918,974.00	\$0.00	\$918,974.00	\$500,000.00	\$0.00	\$500,000.00	\$1,418,974.00
591		Software	\$918,974.00	\$0.00	\$918,974.00	\$0.00	\$0.00	\$0.00	\$918,974.00
	01	Software	\$918,974.00	\$0.00	\$918,974.00	\$0.00	\$0.00	\$0.00	\$918,974.00
597		Licencias informáticas e intelectuales	\$0.00	\$0.00	\$0.00	\$500,000.00	\$0.00	\$500,000.00	\$500,000.00
	01	Licencias	\$0.00	\$0.00	\$0.00	\$500,000.00	\$0.00	\$500,000.00	\$500,000.00

Fuente: Anexo Técnico 2014, FASP Sinaloa al corte 31 de diciembre de 2014. La información de avance y cumplimiento de metas fue proporcionada por las unidades ejecutoras y coordinadores del programa. Nota: Cantidades desglosadas.

Avance financiero del programa.

Clave	Nombre	Financiamiento conjunto		% de avance			
		Presupuestado	Modificado	Comprometido/devengado/ ejercido/ pagado		Saldo	
		\$	\$	\$	%	\$	%
10.1	SERVICIOS PERSONALES	\$5,880,647.00	\$5,880,647.00	\$5,040,553.00	85.7%	\$840,094.00	14.3%
		Causa de variación	Conciliación de cifras				
10.2	MATERIALES Y SUMINISTROS	\$60,000.00	\$60,000.00	\$60,000.00	100.0%	\$0.00	0.0%
		Causa de variación	Proceso tardío de adquisición. En proceso de adquisición.				
10.3	SERVICIOS GENERALES	\$3,750,000.00	\$3,750,000.00	\$683,169.28	18.2%	\$3,066,830.72	81.8%
		Causa de variación	En proceso de pago de pólizas.				
10.5	BIENES MUEBLES, INMUEBLES E INTANGIBLES	\$2,627,974.00	\$2,627,974.00	\$493,464.00	18.8%	\$2,134,510.00	81.2%
		Causa de variación	Proceso tardío de adquisición. Proceso de adquisición.				
Total del programa		\$12,318,621.00	\$12,318,621.00	\$6,277,186.28	51.0%	\$6,041,434.72	49.0%

Fuente: Anexo Técnico 2014, FASP Sinaloa al corte 31 de diciembre de 2014. La información de avance y cumplimiento de metas fue proporcionada por las unidades ejecutoras y coordinadores del programa.

Avance físico del programa.

Clave	Nombre	Cumplimiento físico de metas				
		Programado	Alcanzado		Por alcanzar	
		Unidad	Unidad	%	Unidad	%
10.1	SERVICIOS PERSONALES	61	61	100.0%	0	0.0%
10.2	MATERIALES Y SUMINISTROS	4,500	4,500	100.0%	0	0.0%
10.3	SERVICIOS GENERALES	104	36	34.6%	68	65.4%
10.5	BIENES MUEBLES, INMUEBLES E INTANGIBLES	154	1	0.6%	153	99.4%
Total del programa		4,819	4,598	95.4%	221	4.6%



Análisis del avance físico financiero

El avance financiero de las metas correspondió a 51% de los recursos, quedando un saldo por ejercer de 95.4%. El avance físico de las metas fue de 95.4%. Las causas de variación en el ejercicio de los recursos del programa se relacionó con los procesos tardíos de adquisición, también se observaron que algunas metas se encontraban en proceso de pago por lo cual no habían sido liberados los recursos.



SEGOB
SECRETARÍA DE GOBERNACIÓN



SINALOA
ES TAREA DE TODOS
SECRETARIADO EJECUTIVO DEL SISTEMA
ESTATAL DE SEGURIDAD PÚBLICA

Servicios de llamadas de emergencia 066 y de denuncia anónima 089

Capítulo 11

Estado de Sinaloa

Ideas Frescas
INVESTIGACIÓN Y MERCADO TÉCNICA



a) Objetivo del programa.

Que la ciudadanía tenga un medio de comunicación eficiente para el reporte de emergencias y denuncia anónima desde cualquier medio de comunicación telefónica (fijo, móvil y caseta pública), se pretende eficientar la recepción de las llamadas.

Se realizó un proyecto de inversión convenido en el Anexo Técnico que se detalla en el *inciso b)* de este capítulo donde se describe la meta convenida.

A continuación se puntualizan los alcances:

- En materia de Seguridad Pública y combate al delito, el Estado de Sinaloa cuenta con un Complejo Estatal de Seguridad Pública donde se encuentran las instalaciones de la Unidad del Sistema Estatal de Comunicaciones (C4i) ubicado en la ciudad de Culiacán, así mismo, dos sub-centros C4 en la ciudad de Mazatlán y Los Mochis, reforzados por un Centro de Emergencias de Respuesta Inmediata en la capital del Estado.
- Dichos centros, fungen como herramienta clave para el combate a la delincuencia, convirtiéndose en el instrumento estratégico que permite el intercambio oportuno y confiable de la información sobre Seguridad Pública de, hacia y entre las instituciones y corporaciones de prevención y combate al delito, así como de protección civil de la federación, los estados y municipios; sustentando diversos servicios de atención ciudadana entre los que destacan la línea de emergencias 066, el número de denuncia anónima 089 fortalecidos por los sistemas de video vigilancia urbana con un total de 574 video cámaras en la entidad.



Capítulo – 11 Servicios de llamadas de emergencia 066 y de denuncia anónima 089

- Una póliza de mantenimiento para equipos de sistema de telefonía nos permitirá contar con soporte y equipo de cambio en caso de daño mayor, a los equipos de la red, permitiendo el correcto funcionamiento de los servicios 066 y 089; asimismo, el Sistema de Grabación de voz compatible con el nuevo sistema de atención de emergencias, creará una plataforma unificada para la atención de llamadas de emergencia, renovando los equipos obsoletos actuales, logrando así una grabación de llamadas transparente y confiable, completamente integrada con el nuevo sistema de atención de emergencias, con la implementación del bloqueo de las llamadas de broma, se permitiría mejorar los tiempos de atención 066 y mejorando la eficiencia de los operadores.
- Es importante mencionar que actualmente los sistemas de video vigilancia cuentan con deficiencias en su funcionamiento técnico, por lo que se requiere la adquisición de una Póliza de Mantenimiento Preventivo y Correctivo con Seguro de Renovación Tecnológica para los Sistema de Video Vigilancia en el Estado, que garantice un correcto funcionamiento con tecnología de punta; creando con ello las condiciones para realizar un seguimiento y monitoreo integral a las emergencias en cada una de las zonas de cobertura.
- Existen deficiencias en los procedimientos operativos relacionados con los sistemas de video vigilancia debido a los distintos software y versiones actualmente funcionando en C4, por lo que se requiere la unificación de plataformas de administración, gestión y visualización de los sistemas de video vigilancia en el Estado, la cual pueda ser integrada al software de atención de llamadas de emergencia del 066 de la Unidad del Sistema Estatal de Comunicaciones C4i; logrando las condiciones de interoperabilidad y generación de un folio único en el cual se integre las video imágenes captadas por las cámaras que den seguimiento a los distintos eventos, por ello deberá llevarse a cabo la certificación de los procesos.

b) Avance en el cumplimiento de metas.

Metas compromiso	Estado de meta	Fecha cumplimiento	Porcentaje alcanzado
Disminuir las llamadas de broma en un 10%, con la implementación del bloqueo de números recurrentes en este tipo de llamadas.	Sin cumplir	-	0%
Causa de variación o desviación:	Licitaciones desiertas, por lo que no se pudo renovar Contact Center y Call Manager, sistema que permite bloquear los números recurrentes catalogados como de bromas.		

Fuente: Anexo Técnico 2014, FASP Sinaloa al corte 31 de diciembre de 2014. La información de avance y cumplimiento de metas fue proporcionada por las unidades ejecutoras y coordinadores del programa.

Análisis del grado de cumplimiento de las metas.

No se logró cumplir con la meta planteada debido a que no se adquirió las renovaciones de los sistemas que permiten hacer el bloqueo de números recurrentes catalogados como llamadas de broma.

c) Variaciones o desviaciones presentadas en las metas comprometidas en el Programa, respecto de las alcanzadas, y las causas que las motivaron.

La variación estuvo relacionada a procesos de licitación que no permitieron que se adjudicara la renovación de las licencias necesarias para los sistemas Contact center y Call Manager.



Capítulo – 11 Servicios de llamadas de emergencia 066 y de denuncia anónima 089

d) Avance físico financiero.

Cuadro de conceptos y montos.

Partida Genérica	No. de Bienes	Programas con Prioridad Nacional	Origen de los recursos						Financiamiento conjunto Total
			Aportaciones Federales (FASP)			Aportaciones Estatales			
			Federal	Municipal	Subtotal	Estatal	Municipal	Subtotal	
		SERVICIOS DE LLAMADAS DE EMERGENCIA 066 Y DE DENUNCIA ANÓNIMA 089	\$2,696,000.00	\$1,804,399.00	\$4,500,399.00	\$17,970,000.00	\$0.00	\$17,970,000.00	\$22,470,399.00
		SERVICIOS PERSONALES	\$0.00	\$0.00	\$0.00	\$17,770,000.00	\$0.00	\$17,770,000.00	\$17,770,000.00
		Remuneraciones al Personal de Carácter Transitorio	\$0.00	\$0.00	\$0.00	\$17,770,000.00	\$0.00	\$17,770,000.00	\$17,770,000.00
121		Honorarios asimilables a salarios	\$0.00	\$0.00	\$0.00	\$17,770,000.00	\$0.00	\$17,770,000.00	\$17,770,000.00
	01	Honorarios	\$0.00	\$0.00	\$0.00	\$17,770,000.00	\$0.00	\$17,770,000.00	\$17,770,000.00
		SERVICIOS GENERALES	\$2,696,000.00	\$1,804,399.00	\$4,500,399.00	\$200,000.00	\$0.00	\$200,000.00	\$4,700,399.00
		Servicios Profesionales, Científicos, Técnicos y Otros Servicios	\$300,000.00	\$0.00	\$300,000.00	\$0.00	\$0.00	\$0.00	\$300,000.00
333		Servicios de consultoría administrativa, procesos, técnica y en tecnologías de la información	\$300,000.00	\$0.00	\$300,000.00	\$0.00	\$0.00	\$0.00	\$300,000.00
	03	Servicios relacionados con certificación de procesos (CALEA)	\$300,000.00	\$0.00	\$300,000.00	\$0.00	\$0.00	\$0.00	\$300,000.00
		Servicio de Instalación, Reparación, mantenimiento y conservación	\$2,396,000.00	\$1,804,399.00	\$4,200,399.00	\$0.00	\$0.00	\$0.00	\$4,200,399.00
353		Instalación, reparación y mantenimiento de equipo de cómputo y tecnología de la información	\$2,396,000.00	\$0.00	\$2,396,000.00	\$0.00	\$0.00	\$0.00	\$2,396,000.00
	02	Mantenimiento y conservación de equipos de comunicación	\$2,396,000.00	\$0.00	\$2,396,000.00	\$0.00	\$0.00	\$0.00	\$2,396,000.00
357		Instalación, reparación y mantenimiento de maquinaria, otros equipos y herramienta	\$0.00	\$1,804,399.00	\$1,804,399.00	\$0.00	\$0.00	\$0.00	\$1,804,399.00
	01	Mantenimiento y conservación de maquinaria y equipo	\$0.00	\$1,804,399.00	\$1,804,399.00	\$0.00	\$0.00	\$0.00	\$1,804,399.00
		Servicios de comunicación social y publicidad	\$0.00	\$0.00	\$0.00	\$200,000.00	\$0.00	\$200,000.00	\$200,000.00
361		Difusión por radio, televisión y otros medios de mensajes sobre programas y actividades gubernamentales	\$0.00	\$0.00	\$0.00	\$200,000.00	\$0.00	\$200,000.00	\$200,000.00
	01	Difusión de mensajes sobre programas y actividades gubernamentales	\$0.00	\$0.00	\$0.00	\$200,000.00	\$0.00	\$200,000.00	\$200,000.00

Fuente: Anexo Técnico 2014, FASP Sinaloa al corte 31 de diciembre de 2014. La información de avance y cumplimiento de metas fue proporcionada por las unidades ejecutoras y coordinadores del programa. Nota: Cantidades desglosadas.

Avance financiero del programa.

Clave	Nombre	Financiamiento conjunto		% de avance			
		Presupuestado	Modificado	Comprometido/devengado/ ejercido/ pagado		Saldo	
		\$	\$	\$	%	\$	%
11.1	SERVICIOS PERSONALES	\$17,770,000.00	\$17,770,000.00	\$15,231,423.00	85.7%	\$2,538,577.00	14.3%
		Causa de variación	En proceso de conciliación de cifras.				
11.2	SERVICIOS GENERALES	\$4,700,399.00	\$4,700,399.00	\$200,000.00	4.3%	\$4,500,399.00	95.7%
		Causa de variación	Licitaciones desiertas. En proceso de pago de pólizas.				
Total del programa		\$22,470,399.00	\$22,470,399.00	\$15,431,423.00	68.7%	\$7,038,976.00	31.3%

Fuente: Anexo Técnico 2014, FASP Sinaloa al corte 31 de diciembre de 2014. La información de avance y cumplimiento de metas fue proporcionada por las unidades ejecutoras y coordinadores del programa.

Avance físico del programa.

Clave	Nombre	Cumplimiento físico de metas				
		Programado	Alcanzado		Por alcanzar	
		Unidad	Unidad	%	Unidad	%
11.1	SERVICIOS PERSONALES	156	156	100.0%	0	0.0%
11.2	SERVICIOS GENERALES	4	1	25.0%	3	75.0%
Total del programa		160	157	98.1%	3	1.9%

Análisis del avance físico financiero

El avance financiero de las metas correspondió a 68.7% de los recursos, quedando un saldo por ejercer de 31.3%. La causa de variación del ejercicio de los recursos se debió a procesos tardíos de licitación y procesos de licitación que se declararon desiertos en la entidad aspecto que no contribuyó a ejercer el recurso.



SEGOB
SECRETARÍA DE GOBERNACIÓN



SINALOA
SECRETARIADO EJECUTIVO DEL SISTEMA
ESTATAL DE SEGURIDAD PÚBLICA

Genética forense

Capítulo 12

Estado de Sinaloa

Ideas Frescas
INVESTIGACIÓN Y MERCADO TÉCNICA



a) Objetivo del programa.

El objetivo del proyecto es el de fortalecer la capacidad técnico-científica en el desarrollo de procesos de investigación por parte de la Dirección de Investigación por parte de la Dirección de Investigación criminalística y Servicios Periciales de la Procuraduría General de Justicia del Estado, mediante la implementación y equipamiento de avanzada científica del Laboratorio de Genética Forense, cuya función es la de brindar atención oportuna e integral a las víctimas u ofendidos de delitos, con el fin de localizar e identificar a personas desaparecidas. En el Servicio Médico Forense, se cuenta con occisos cuya identificación es desconocida, no existiendo otro método científico de identificación como la genética forense, teniendo en todo momento la institución la obligatoriedad de regresar a sus familiares el cuerpo de la persona fallecida.

Aunado a lo anterior en las evidencias (de origen biológico, como sangre, saliva, semen, etc.), localizada en el lugar de los hechos, principalmente en los delitos de alto impacto (homicidios, secuestro, delincuencia organizada), es importante realizar estudios de genética forense.

Se realizaron tres proyectos de inversión convenidos en el Anexo Técnico que se detallan en el inciso b) de este capítulo donde se describen las metas convenidas.

A continuación se puntualizan los alcances:

- El fortalecimiento de la Procuraduría General de Justicia del Estado, con la utilización de un laboratorio de genética forense que de respuesta a la prioridad nacional de localización e identificación de personas desaparecidas o no localizadas, en Sinaloa se han encontrado fosas clandestinas donde los cadáveres se encuentran en avanzado estado de putrefacción, los cuales no cuentan con huellas dactilares y si las tienen no se encuentra registrado en el sistema AFIS, las condiciones en que se encuentra su anatomía no permite identificarlas con sus rasgos



fisonómicos y la mayoría de las personas no cuentan con registro dental, quedando como medio principal de identificación su perfil genético.

- Con la utilización de Software es posible obtener una base de datos digitalizada, la cual deberá ser llenado con los perfiles genéticos de occisos localizados y no identificados, con los genomas de familiares que buscan personas desaparecidas, con perfiles genéticos de detenidos reincidentes en delitos, lo cual nos permita mediante la red y el llenado de los sistemas computarizados, hacer correlación (cotejos) de personas desaparecidos en otros Estados y que pudieran en un momento dado encontrarse en el SEMEFO de esta Dirección.
- Asimismo en relación a la comisión de delitos de alto impacto como homicidios, secuestros, violaciones, delincuencia organizada, narcomenudeo, etc., es importante tener en consideración que el principio de intercambio de Edmond Locard, donde la víctima deja indicios sobre su victimario y la escena del crimen, es importante realizar estudio de genética en los especímenes biológicos localizados en el lugar de los hechos.
- Para el nuevo sistema penal acusatorio se requieren pruebas de confirmación que su método se encuentre soportado con argumentos que oriente al órgano jurisdiccional, que los métodos y las técnicas, se encuentren regulados con protocolos, los cuales deberán cumplir con los lineamientos internacionales, logrando así la certificación del personal y del laboratorio d Genética Forense.
- Mejoramiento del área donde se ubicará el Laboratorio de Genética Forense, incluye demolición de pisos, tabla roca y muros, instalación de cerámica antibacterial en pisos (142 M2), instalación de muros nuevos forrados con cerámica antibacterial, plafón rígido, aire acondicionado, divisiones de aluminio y cristal y fabricación de mesas de trabajo forradas con acero inoxidable, para los contornos de las áreas de trabajo, baños y área de asepsia.



b) Avance en el cumplimiento de metas.

Metas compromiso	Estado de meta	Fecha cumplimiento	Porcentaje alcanzado
Dotación de infraestructura y equipamiento del Laboratorio de Genética Forense, el cual será ubicado estratégicamente en la ciudad de Culiacán, Sinaloa, con el fin de dar cobertura estatal, lo cual permitirá tener movilización y atención oportuna de los eventos para investigación.	Por cumplir	31 de diciembre de 2014	20%
Causa de variación o desviación:	Proceso tardío de ejecución de la meta. Obre en proceso.		
Fortalecimiento de la capacidad de Investigación, con la infraestructura y equipamiento del laboratorio de genética forense y la capacitación de los peritos, químicos con especialidad genética, permitirá tener una mejor estructuración y soporte técnico científico en el procesamiento de identificación y estudio de evidencias biológicas.	Por cumplir	-	0%
Causa de variación o desviación:	Proceso tardío de licitación.		
Elaboración de Protocolos de procesamiento y software de almacenamiento de datos de perfiles genéticos, para ser correlacionados a nivel nacional, logrando resultados favorables e inmediatos en un programa de prioridad nacional.	Por cumplir	-	0%
Causa de variación o desviación:		No se realizó la meta.	

Fuente: Anexo Técnico 2014, FASP Sinaloa al corte 31 de diciembre de 2014. La información de avance y cumplimiento de metas fue proporcionada por las unidades ejecutoras y coordinadoras del programa.



Análisis del grado de cumplimiento de las metas.

No se logró cumplir con la dotación de infraestructura y equipamiento del Laboratorio de Genética Forense, por lo cual no se logró fortalecer la infraestructura y equipamiento del laboratorio de genética forense, una vez realizadas las obras y equipamiento se permitirá tener una mejor estructuración en el procesamiento de identificación y estudio de evidencias biológicas.

Actualmente la construcción del laboratorio se encuentra en proceso con un avance de 20% aproximadamente, para ser entregado en 2015, con lo cual se contribuirá al objetivo del presente programa.

c) Variaciones o desviaciones presentadas en las metas comprometidas en el Programa, respecto de las alcanzadas, y las causas que las motivaron.

Las variaciones correspondieron a procesos de adquisición y obras en proceso, con lo cual las metas se encuentran en proceso de entrega.

d) Avance físico financiero.

Cuadro de conceptos y montos.

Partida Genérica	No. de Bienes	Programas con Prioridad Nacional	Origen de los recursos						Financiamiento conjunto
			Aportaciones Federales (FASP)			Aportaciones Estatales			
			Federal	Municipal	Subtotal	Estatal	Municipal	Subtotal	
		GENÉTICA FORENSE	\$2,705,609.00	\$0.00	\$2,705,609.00	\$0.00	\$0.00	\$0.00	\$2,705,609.00
		BIENES MUEBLES, INMUEBLES E INTANGIBLES	\$205,609.00	\$0.00	\$205,609.00	\$0.00	\$0.00	\$0.00	\$205,609.00
		Mobiliario y Equipo de Administración	\$205,609.00	\$0.00	\$205,609.00	\$0.00	\$0.00	\$0.00	\$205,609.00
511		Muebles de oficina y estantería	\$61,609.00	\$0.00	\$61,609.00	\$0.00	\$0.00	\$0.00	\$61,609.00
	03	Silla	\$61,609.00	\$0.00	\$61,609.00	\$0.00	\$0.00	\$0.00	\$61,609.00
515		Equipo de cómputo y de tecnologías de la información	\$144,000.00	\$0.00	\$144,000.00	\$0.00	\$0.00	\$0.00	\$144,000.00
	01	Computadora para escritorio	\$108,000.00	\$0.00	\$108,000.00	\$0.00	\$0.00	\$0.00	\$108,000.00
	02	Multifuncional	\$36,000.00	\$0.00	\$36,000.00	\$0.00	\$0.00	\$0.00	\$36,000.00
		INVERSIÓN PÚBLICA	\$2,500,000.00	\$0.00	\$2,500,000.00	\$0.00	\$0.00	\$0.00	\$2,500,000.00
		Obra Pública en Bienes Propios	\$2,500,000.00	\$0.00	\$2,500,000.00	\$0.00	\$0.00	\$0.00	\$2,500,000.00
622		Edificación no habitacional	\$2,500,000.00	\$0.00	\$2,500,000.00	\$0.00	\$0.00	\$0.00	\$2,500,000.00
	02	Mejoramiento y/o ampliación	\$2,500,000.00	\$0.00	\$2,500,000.00	\$0.00	\$0.00	\$0.00	\$2,500,000.00
		Nombre de la Obra: Laboratorio de Genética Forense. Domicilio: Carretera a Navolato Km 12.5, Culiacán, Sinaloa . Meta: Mejoramiento de área del Laboratorio de Genética Forense, incluye demolición de pisos, tabla roca y muros, instalación de cerámica antibacterial en pisos (145 M2), instalación de muros nuevos forrados con cerámica antibacterial, plafón rígido, aire acondicionado, divisiones de aluminio y cristal y fabricación de mesas de trabajo forradas con acero inoxidable, para los contornos de las áreas de trabajo, baños y área de aseptia. Etapa: Única	\$2,500,000.00	\$0.00	\$2,500,000.00	\$0.00	\$0.00	\$0.00	\$2,500,000.00

Fuente: Anexo Técnico 2014, FASP Sinaloa al corte 31 de diciembre de 2014. La información de avance y cumplimiento de metas fue proporcionada por las unidades ejecutoras y coordinadores del programa. Nota: Cantidades desglosadas.

Avance financiero del programa.

Clave	Nombre	Financiamiento conjunto		% de avance			
		Presupuestado	Modificado	Comprometido/devengado/ ejercido/ pagado		Saldo	
		\$	\$	\$	%	\$	%
12.5	BIENES MUEBLES, INMUEBLES E INTANGIBLES	\$205,609.00	\$205,609.00	\$0.00	0.0%	\$205,609.00	100.0%
	Causa de variación	Proceso de adquisición.					
12.6	INVERSIÓN PÚBLICA	\$2,500,000.00	\$2,500,000.00	\$874,999.99	35.0%	\$1,625,000.01	65.0%
	Causa de variación	Obra en proceso.					
Total del programa		\$2,705,609.00	\$2,705,609.00	\$874,999.99	32.3%	\$1,830,609.01	67.7%

Fuente: Anexo Técnico 2014, FASP Sinaloa al corte 31 de diciembre de 2014. La información de avance y cumplimiento de metas fue proporcionada por las unidades ejecutoras y coordinadores del programa.

Avance físico del programa.

Clave	Nombre	Cumplimiento físico de metas				
		Programado	Alcanzado		Por alcanzar	
		Unidad	Unidad	%	Unidad	%
12.5	BIENES MUEBLES, INMUEBLES E INTANGIBLES	30	0	0.0%	30	100.0%
12.6	INVERSIÓN PÚBLICA	1	0	0.0%	1	100.0%
Total del programa		31	0	0.0%	31	100.0%

Análisis del avance físico financiero

El avance financiero de las metas correspondió a 32.3% de los recursos, quedando un saldo por ejercer de 67.7%. La causa de variación del ejercicio de los recursos estuvo relacionada a procesos de adquisición y obras que se encontraban en proceso.



SEGOB
SECRETARÍA DE GOBERNACIÓN



SINALOA
SECRETARIADO EJECUTIVO DEL SISTEMA
ESTATAL DE SEGURIDAD PÚBLICA

Capítulo 13

Fortalecimiento de programas prioritarios locales de las instituciones de seguridad pública e impartición de justicia

Estado de Sinaloa

Ideas Frescas
INVESTIGACIÓN Y MERCADO TECNIA



a) Objetivo del programa.

Fortalecer en materia de Equipamiento e Infraestructura las áreas de la Policía Ministerial y de Investigación Criminalística y Servicios Periciales, pertenecientes a la Procuraduría General de Justicia del Estado.

Se realizaron tres proyectos de inversión convenidos en el Anexo Técnico que se detallan en el inciso b) de este capítulo donde se describen las metas convenidas.

A continuación se puntualizan los alcances:

- En la actualidad la capacidad con la que cuenta el Estado respecto a los Servicios Médico Forenses es insuficiente, derivado del índice de criminalidad que caracteriza a nuestra entidad, la calidad de los procedimientos de Investigación Criminalística se ha visto deteriorada, por ello, es necesario ampliar los alcances a la zona centro-norte, este SEMEFO vendrá a fortalecer la dictaminación pericial de manera eficiente en el nuevo sistema de justicia penal, aplicando métodos y técnicas forenses dentro de la investigación en beneficio de la sociedad, el cual será construido en la siguiente ubicación: Carretera Guamúchil-Angostura MK 7.5, Angostura, Sinaloa. Con la siguiente meta: sala de acceso, área de deserción, baños generales (hombres y mujeres), área química, área biológica, área del cuarto frío para cadáveres (2), oficina médico forense, dirección, área de acceso a deudos, pisos y lambrines de cerámicas antibacterial, cisterna automatizada, drenaje hidrosanitario en 275 m².
- Es necesario ampliar los alcances de la Dirección de Investigación Criminalística y Servicios Periciales de la zona centro con instalaciones dignas y suficientes, ya que es donde se concentra la mayor carga de trabajo en las diferentes áreas técnicas y científicas, cuyo fin es efficientar las investigaciones realizadas por los agentes del ministerio público, así como el fortalecimiento de



los procesos ante los órganos jurisdiccionales, por lo anterior, se realizará la ampliación en la siguiente ubicación: Carretera a Navolato Km 12.5 Aguaruto, con la siguiente meta: ampliación del Laboratorio de Investigación criminalística y Servicios Periciales, con una superficie de 190 m², que contempla: 4 cubículos para personal de periciales, área de fotografía, baños generales hombres y mujeres, escalera, cableado estructurado y barda perimetral con portón de acceso.

- Es necesario atender las necesidades de la Procuraduría General de Justicia, relativo al pago de la remuneración de personal que se encuentra adscrito al área de abatimiento del rezago de averiguaciones previas y de operativos de reacción, los cuales están concentrados en la investigación, persecución y consignación de los delincuentes, dando prioridad a los delitos de mayor impacto, de igual manera, al personal adscrito al Programa de Atención de Víctimas del Delito, los cuales están encargados de proporcionar a la víctima u ofendido del delito la protección que busca el Estado, mediante el otorgamiento de la protección que prevé la Ley de Protección a Víctimas de Delitos, y por último al personal del Programa de atención a Personas con Capacidades diferentes, , cuya función es proporcionar atención especializada en lo concerniente a asesoría jurídica, asuntos de gestión social, atención y conciliación de conflictos y seguimiento de asuntos.
- Con el fin de fortalecer el parque vehicular de la Policía Ministerial Acreditada, se adquirirán 50 camionetas tipo pick up, cuatro puertas, doble cabina, 4x4, motor 8 cilindros, equipada como patrulla con torreta, sirena, bocina, tumbaburros, rollbar y banca.



b) Avance en el cumplimiento de metas.

Metas compromiso	Estado de meta	Fecha cumplimiento	Porcentaje alcanzado
Contar con la infraestructura necesaria para la atención de los Servicios Médicos Forenses de la zona centro-norte del Estado.	Por cumplir	31 de diciembre de 2014	95%
Causa de variación o desviación:	Planeación inadecuada. Se hicieron cambios en el proyecto.		
Ampliar las instalaciones de la Dirección de Investigación Criminalística y Servicios Periciales de la zona centro del Estado.	Por cumplir	31 de diciembre de 2014	35%
Causa de variación o desviación:	Planeación inadecuada. Se hicieron cambios en el proyecto.		
Contar con el parque vehicular necesario para el buen desempeño de la Policía Ministerial, perteneciente a la Procuraduría General de Justicia del Estado.	Cumplida	31 de diciembre de 2014	100%
Causa de variación o desviación:	Sin causa de variación.		

Fuente: Anexo Técnico 2014, FASP Sinaloa al corte 31 de diciembre de 2014. La información de avance y cumplimiento de metas fue proporcionada por las unidades ejecutoras y coordinadores del programa.

Análisis del grado de cumplimiento de las metas.

Se logró cumplir con 100% de la meta de contar con el parque vehicular necesario para el buen desempeño de la Policía Ministerial, perteneciente a la Procuraduría General de Justicia del Estado, así mismo, se obtuvo un avance de 95% en la meta de infraestructura para la atención de servicios médicos forenses, la meta de ampliación del laboratorio de criminalística y servicios periciales registró un avance de 35%.

Con el cumplimiento de las metas del presente programa se pretende fortalecer en materia de Equipamiento e Infraestructura las áreas de la Policía Ministerial y de Investigación Criminalística y Servicios Periciales, pertenecientes a la Procuraduría General de Justicia del Estado.

b) Variaciones o desviaciones presentadas en las metas comprometidas en el Programa, respecto de las alcanzadas, y las causas que las motivaron.

Las variaciones correspondieron a la planeación inadecuada de las metas, aspecto que no permitió que se concretarán en el periodo de evaluación.



Capítulo 13- Fortalecimiento de programas prioritarios locales de las instituciones de seguridad pública e impartición de justicia

d) Avance físico financiero.

Cuadro de conceptos y montos.

Partida Genérica	No. de Bienes	Programas con Prioridad Nacional	Origen de los recursos					Financiamiento conjunto Total	
			Aportaciones Federales (FASP)			Aportaciones Estatales			
			Federal	Municipal	Subtotal	Estatal	Municipal		Subtotal
		FORTEALECIMIENTO DE PROGRAMAS PRIORITARIOS DE LAS INSTITUCIONES ESTATALES DE SEGURIDAD PÚBLICA E IMPARTICIÓN DE JUSTICIA	\$42,579,665.00	\$0.00	\$42,579,665.00	\$11,010,000.00	\$0.00	\$11,010,000.00	\$53,589,665.00
		SERVICIOS PERSONALES	\$0.00	\$0.00	\$0.00	\$11,010,000.00	\$0.00	\$11,010,000.00	\$11,010,000.00
		Remuneraciones al Personal de Carácter Transitorio	\$0.00	\$0.00	\$0.00	\$11,010,000.00	\$0.00	\$11,010,000.00	\$11,010,000.00
121		Honorarios asimilables a salarios	\$0.00	\$0.00	\$0.00	\$11,010,000.00	\$0.00	\$11,010,000.00	\$11,010,000.00
	01	Honorarios	\$0.00	\$0.00	\$0.00	\$11,010,000.00	\$0.00	\$11,010,000.00	\$11,010,000.00
		BIENES MUEBLES, INMUEBLES E INTANGIBLES	\$32,279,665.00	\$0.00	\$32,279,665.00	\$0.00	\$0.00	\$0.00	\$32,279,665.00
		<i>Secretaría de Seguridad Pública</i>							
		Vehículos y Equipo de Transporte	\$32,279,665.00	\$0.00	\$32,279,665.00	\$0.00	\$0.00	\$0.00	\$32,279,665.00
541		Vehículos y equipo terrestre	\$32,279,665.00	\$0.00	\$32,279,665.00	\$0.00	\$0.00	\$0.00	\$32,279,665.00
	04	Vehículo	\$32,279,665.00	\$0.00	\$32,279,665.00	\$0.00	\$0.00	\$0.00	\$32,279,665.00
		INVERSIÓN PÚBLICA	\$10,300,000.00	\$0.00	\$10,300,000.00	\$0.00	\$0.00	\$0.00	\$10,300,000.00
		Obra pública en bienes propios	\$10,300,000.00	\$0.00	\$10,300,000.00	\$0.00	\$0.00	\$0.00	\$10,300,000.00
622		Edificación no habitacional	\$10,300,000.00	\$0.00	\$10,300,000.00	\$0.00	\$0.00	\$0.00	\$10,300,000.00
	02	Mejoramiento y/o ampliación	\$10,300,000.00	\$0.00	\$10,300,000.00	\$0.00	\$0.00	\$0.00	\$10,300,000.00
		Nombre de la Obra: Dirección de Investigación Criminalística y Servicios Periciales. Domicilio: Carretera a Navolato Km 12.5 Aguaruto. Meta: Ampliación del Laboratorio de Investigación criminalística y Servicios Periciales, con una superficie de 190 m2, que contempla: 4 cubículos para personal de periciales, área de fotografía, baños generales hombres y mujeres, escalera, cableado estructurado y barda perimetral con portón de acceso. Etapa: Única	\$1,800,000.00	\$0.00	\$1,800,000.00	\$0.00	\$0.00	\$0.00	\$1,800,000.00
		Nombre de la Obra: SEMEFO Angostura Domicilio: Carretera Guamuchil-Angostura Km 7.5, Angostura, Sinaloa. Meta: Sala de acceso, área de deserción, baños generales (hombres y mujeres), área química, área biológica, área del cuarto frio para cadáveres (2), oficina médico forense, dirección, área de acceso a deudos, pisos y lambrines de cerámicas antibacterial, cisterna automatizada drenaje hidrosanitario en 275 M2. Etapa: Única	\$8,500,000.00	\$0.00	\$8,500,000.00	\$0.00	\$0.00	\$0.00	\$8,500,000.00

Fuente: Anexo Técnico 2014, FASP Sinaloa al corte 31 de diciembre de 2014. La información de cumplimiento de metas fue proporcionada por las unidades ejecutoras y coordinadores del programa. Nota: Cantidades desglosadas.



Capítulo 13- Fortalecimiento de programas prioritarios locales de las instituciones de seguridad pública e impartición de justicia

Avance financiero del programa.

Clave	Nombre	Financiamiento conjunto		% de avance			
		Presupuestado	Modificado	Comprometido/devengado/ ejercido/ pagado		Saldo	
		\$	\$	\$	%	\$	%
13.1	SERVICIOS PERSONALES	\$11,010,000.00	\$11,010,000.00	\$9,437,138.00	85.7%	\$1,572,862.00	14.3%
		Causa de variación	En proceso de reprogramación de recursos para el Nuevo Sistema de Justicia Penal.				
13.5	BIENES MUEBLES, INMUEBLES E INTANGIBLES	\$32,279,665.00	\$32,279,665.00	\$0.00	0.0%	\$32,279,665.00	100.0%
		Causa de variación	En proceso de reprogramación de recursos para el Nuevo Sistema de Justicia Penal.				
13.6	INVERSIÓN PÚBLICA	\$10,300,000.00	\$10,300,000.00	\$9,124,534.34	88.6%	\$1,175,465.66	11.4%
		Causa de variación	En proceso de reprogramación de recursos para el Nuevo Sistema de Justicia Penal.				
Total del programa		\$53,589,665.00	\$53,589,665.00	\$18,561,672.34	34.6%	\$35,027,992.66	65.4%

Fuente: Anexo Técnico 2014, FASP Sinaloa al corte 31 de diciembre de 2014. La información de avance y cumplimiento de metas fue proporcionada por las unidades ejecutoras y coordinadores del programa.

Avance físico del programa.

Clave	Nombre	Cumplimiento físico de metas				
		Programado	Alcanzado		Por alcanzar	
		Unidad	Unidad	%	Unidad	%
13.1	SERVICIOS PERSONALES	109	109	100.0%	0	0.0%
13.5	BIENES MUEBLES, INMUEBLES E INTANGIBLES	50	0	0.0%	50	100.0%
13.6	INVERSIÓN PÚBLICA	2	1	50.0%	1	50.0%
Total del programa		161	110	68.3%	51	31.7%



Análisis del avance físico financiero

El avance financiero de las metas correspondió a 34.6% de los recursos, quedando un saldo por ejercer de 67.7%. La causa de variación del ejercicio de los recursos estuvo relacionada a procesos de reprogramación de recursos.



SEGOB
SECRETARÍA DE GOBERNACIÓN



SINALOA
SECRETARIADO EJECUTIVO DEL SISTEMA
ESTATAL DE SEGURIDAD PÚBLICA

Evaluación de indicadores

Estado de Sinaloa

Ideas Frescas
INVESTIGACIÓN Y MERCADO TÉCNICA



Programa con Prioridad Nacional:	Prevención Social de la Violencia y la Delincuencia con Participación Ciudadana		
Definición del Indicador:	Conocer el grado de avance en la creación y fortalecimiento de los Centros Estatales de Prevención (CEP), conforme a lo establecido en el Anexo Técnico del Convenio de Coordinación FASP.		
Tipo del Indicador:	Desempeño		
Frecuencia de Medición:	Anual	Unidad de medida:	Porcentaje
Método de Cálculo:	Desarrollo		Indicador
	CCEP= (%)	Ccep= 100%	100%
Porcentaje de avance en la creación del CEP			
Método de Cálculo:	Desarrollo		Indicador
	IEPA=EPA _r /EPA _c x100 (%)		100%
Variables:	EPA=Estrategias, programas y acciones realizadas		3
	Estrategias, programas y acciones convenidas		3
IEPA=Desarrollo e implementación de estrategias programas y acciones			100%

Avance de los indicadores.

- El indicador de Desarrollo e implementación de estrategias programas y acciones correspondió a 100%, así como el indicador de porcentaje de avance en la Creación del CEP fue de 100%.



Programa con Prioridad Nacional:	Fortalecimiento de las Capacidades de Evaluación en Control de Confianza		
Definición del Indicador:	Avance en la aplicación de las evaluaciones de control de confianza al personal en activo pertenecientes al Servicio Profesional de Carrera de las Instituciones de Seguridad Pública y altos mandos de las mismas.		
Tipo del Indicador:	Estratégico		
Frecuencia de Medición:	Anual	Unidad de medida:	Porcentaje
	Desarrollo		Indicador
Método de Cálculo:	$Pecc=(PACC/EFRNPS P)\times 100$ (%)	$Pecc=(10,815/10,815)\times 100$	100.0%
Variables:	PACC=Personal en activo que cuenta con evaluaciones de control de confianza		10,815
	EFRNPS P=Estado de fuerza conforme al Registro Nacional de Seguridad Pública		10,815
	Pecc=Porcentaje del personal en activo que cuenta con evaluaciones de control de confianza		100.0%

Avance de los indicadores.

- El indicador de Fortalecimiento de las capacidades de evaluación en control de confianza, correspondió a 100% que representa el porcentaje de personal en activo que cuenta con evaluaciones de control de confianza.



Programa con Prioridad Nacional:	Profesionalización de las Instituciones de Seguridad Pública		
Definición del Indicador:	Profesionalización de los elementos policiales para el ejercicio fiscal.		
Tipo del Indicador:	Estratégico		
Frecuencia de Medición:	Anual	Unidad de medida:	Porcentaje
Método de Cálculo:	Desarrollo		Indicador
	$ACP=(EC/ECC) \times 100 (\%)$	$ACP=(500/510) \times 100 (\%)$	98.0%
Variables:	EC=Elementos capacitados en el ejercicio fiscal		500
	ECC=Elementos a capacitar convenidos para el ejercicio fiscal		510
	ACP=Porcentaje de elementos que han sido capacitados		98.0%

Avance de los indicadores.

- El indicador de profesionalización de las instituciones de seguridad pública correspondió a 98% que representa el porcentaje de elementos que han sido capacitados.



Programa con Prioridad Nacional:	Huella balística y rastreo computarizado de armamento		
Definición del Indicador:	Conocer el avance en la implementación del Sistema de Huella Balística		
Tipo del Indicador:	Estratégico		
Frecuencia de Medición:	Anual	Unidad de medida:	Porcentaje
	Desarrollo		Indicador
Método de Cálculo:	$A_{hb} = (i_1 + (12a \times 0.4 + i_2b \times 0.4 + i_2c \times 0.2) + i_3 / 3) \times 100$		$(90\% + (100\% \times .4 + 0\% \times .2) + 100\%) / 3 \times 100$
Variables:	i1=Adecuación/construcción/ampliación del espacio físico para la instalación y operación del Sistema de Huella Balística		90%
	i2a=Adquisición e instalación del Módulo de Adquisición de Casquillos		100%
	i2b=Adquisición e instalación del Módulo de Adquisición de Balas		0%
	i2c=Adquisición e instalación del Dispositivo de Recuperador de Balas		0%
	i3=Porcentaje total de peritos seleccionados en balística que cuenten con Evaluaciones Vigente en Control de Confianza y experiencia suficiente capacitados y registrados ante el CENAPI-PGR		100%
	A _{hb} =Avance en la implementación del Sistema de Huella Balística y rastreo computarizado de armamento		76%

Avance de los indicadores.

- El indicador de huella balística correspondió a 76% que representa el avance en la implementación del Sistema de Huella Balística y Rastreo Computarizado de Armamento.



Programa con Prioridad Nacional:	Acceso a la justicia para las Mujeres		
Definición del Indicador:	Conocer el avance en la creación y/o fortalecimiento de Centros Estatales de Justicia para las Mujeres, así como de su operación con base a la implementación de programas, capacitación, modelos y protocolos desarrollados por tal efecto.		
Tipo del Indicador:	Estratégico		
Frecuencia de Medición:	Anual	Unidad de medida:	Porcentaje
		Desarrollo	Indicador
Método de Cálculo:	$ACJM = ((i1+i2+i3+i4/4) \times 0.6 + (CCInst/TInst) \times 0.3 + (PMPimp/TPMP) \times 0.1) \times 100$		0%
Variables:	i1=Marco normativo de actuación (decreto de creación del Centro de Justicia para las Mujeres)		0
	i2=Remodelación/Construcción del espacio físico		0
	i3=Equipamiento del inmueble		0
	i4=Personal adscrito al Centro debidamente capacitado		0
	CCInst=Acuerdos o convenios de colaboración interinstitucional celebrados		0
	TInst=Número de instituciones definidas para participar en la operación del Centro		0
	PMPI=Programas, modelos y protocolos desarrollados e implementados		0
	TPMP=Total de programas, modelos y protocolos definidos para la operación del Centro		0
ACJM=Avance en la implementación de los Centros de Justicia para las Mujeres			0%

Avance de los indicadores.

- El indicador de Acceso a la Justicia para las Mujeres correspondió a 0%, esto representa el avance en la implementación de los centros de justicia para las mujeres.



Programa con Prioridad Nacional:	Nuevo Sistema de Justicia Penal		
Definición del Indicador:	Avance en el impulso a la implementación del Nuevo Sistema de Justicia Penal, con base en la profesionalización, equipamiento e infraestructura de las instituciones policiales y de procuración de justicia.		
Tipo del Indicador:	Estratégico		
Frecuencia de Medición:	Anual	Unidad de medida:	Porcentaje
	Desarrollo		Indicador
Método de Cálculo:	$ASJP = ((Pc/PP) \times 0.10 + (Aer/AEP) \times 0.20 + (Alr/AIP) \times 0.65 + (RIRIr/RIRIP) \times 0.05)$		80%
Variables:	Pc=Personal capacitado		0
	PP=Personal programado para capacitación		0
	Aer=Acciones de equipamiento realizadas		2
	AEP=Acciones de equipamiento programadas		2
	Alr=Acciones de infraestructura realizadas		26
	AIP=Acciones de infraestructura programadas		28
	RIRIr=Acciones de reorganización institucional realizadas		0
	RIRIp=Acciones de reorganización institucional programadas		0
	ASJP=Avance en la implementación del Sistema de Justicia Penal		80%

Avance de los indicadores.

- El indicador del programa de Nuevo Sistema de Justicia Penal corresponde al 80% en el avance en la implementación del sistema de justicia penal.



Programa con Prioridad Nacional:	Fortalecimiento de las capacidades humanas y tecnológicas del Sistema Penitenciario Nacional		
Definición del Indicador:	Conocer el avance en las metas comprometidas para el fortalecimiento del Sistema Penitenciario en las Entidades Federativas, en los rubros de telecomunicaciones, sistema nacional de información, capacitación, infraestructura y equipamiento.		
Tipo del Indicador:	Estratégico		
Frecuencia de Medición:	Anual	Unidad de medida:	Porcentaje
Método de Cálculo:	Desarrollo		Indicador
	$ASP\ N = \left[\frac{(\%CCP1 + \%CCP2/n) + (\%ORNIP1 + \%ORNIP2/n) + (PAC/PAP) \times 100 + (INH10/INHr) \times 100 + (AER/AEp) \times 100 + (AIR/AIp) \times 100}{6} \right]$	$ASP\ N = \left[\frac{(100/4) + (100/4) + (212/212) \times 100 + (16/20) \times 100 + (18/20) \times 100 + (4/4) \times 100}{6} \right]$	95.0%
Variables:	%CCP=Porcentaje de Conectividad de los Centros Penitenciarios		100%
	%ORNIP=Porcentaje de Operación del Registro Nacional de Información Penitenciaria		100%
	n=Número de centros penitenciarios en la entidad		4
	PAC=Personal Activo Capacitado		212
	PAP=Personal Activo Programado para recibir capacitación		212
	ANHio=Inhibidores Instalados y Operando		16
	INHr=Inhibidores requeridos		20
	AER=Acciones de Equipamiento realizadas		18
	AEp=Acciones de Equipamiento programadas		20
	Air=Acciones de Infraestructura realizadas		4
Aip=Acciones de Infraestructura programadas		4	
ASP=Avance en el fortalecimiento del Sistema Penitenciario en las Entidades Federativas			95.0%

Avance de los indicadores.

- El indicador de fortalecimiento de las capacidades humanas y tecnológicas del sistema penitenciario nacional correspondió a 95%, que representa el avance de fortalecimiento del sistema penitenciario.



Programa con Prioridad Nacional:	Red Nacional de Telecomunicaciones		
Definición del Indicador:	Disponibilidad de la Red de Radiocomunicaciones de la entidad federativa		
Tipo del Indicador:	Desempeño		
Frecuencia de Medición:	Anual	Unidad de medida:	Porcentaje
	Desarrollo		Indicador
Método de Cálculo:	$ARNR = \frac{TRS1 + TRS2 + \dots + TRSn}{T} \times 100 (\%)$	$ARNR = \frac{(98+98+100+98+95+95+87+89+90+93+98+98/9.5+99.5+99.5+99.5+99.5+9.5+99.5+99.5+99.5+99.5+9.5+99.5)}{100} \times 100$	95.4%
Variables:	TRS=Tiempo real de operación en el período, de cada sitio que conforma la res estatal de radiocomunicaciones.		1,139
	TPS=Tiempo proyectado de operaciones ininterrumpida en el periodo, de cada sitio que conforma la res estatal de radiocomunicaciones.		1,194
	ARNR=Disponibilidad de la Red de Radiocomunicaciones de la entidad federativa en el periodo		95.4%

Avance de los indicadores.

- El indicador de red nacional de telecomunicaciones fue de 95.4% que representa la disponibilidad de la red de radiocomunicaciones en la entidad.



Programa con Prioridad Nacional:	Sistema Nacional de Información (Bases de Datos)		
Definición del Indicador:	Consistencia en el registro de información de las Bases de Datos Nacionales		
Tipo del Indicador:	Desempeño		
Frecuencia de Medición:	Anual	Unidad de medida:	Porcentaje
Método de Cálculo:	Desarrollo		Indicador
	$IRNPSP=(RC/PT) \times 100$	$IRNPSP=(9,957/11,094) \times 100$	89.8%
Variables:	RC=Registros consistentes en la base de datos		9,957
	PT=Total de personal inscrito en nómina		11,094
	IRNPSP=Índice de consistencia en el registro nacional de personal de seguridad pública		89.8%
Método de Cálculo:	Desarrollo		Indicador
	$IRNIP=(IIC/PP) \times 100$	$IRNIP=(5,746/7,647) \times 100$	75.1%
Variables:	IIC=Inscripciones correctas de internos en la base de datos		5,746
	PP=Población penitenciaria		7,647
	IRNIP=Índice de consistencia en el registro de información penitenciaria		75.1%
Método de Cálculo:	Desarrollo		Indicador
	$TIPH=(IPH/EOA) \times 100$	$TIPH=(135,467/6,489) \times 100$	2,087.6%
Variables:	IPH=Informes Policiales Homologados, suministrados a la base de datos a través de Plataforma México		135,467
	EOA=Elementos Operativos Activos		6,489
	TIPH=Tasa promedio de Informes Policiales Homologados en el periodo		2,087.6%

Avance de los indicadores.

- El indicador de sistema nacional de información correspondió a 89.8%, que representa el índice de consistencia en el RNPSP, el indicador del índice de consistencia en el registro de información penitenciaria fue de 75.1%, en el caso de la tasa promedio de informes policiales homologados en el periodo fue de 2087.6%



Programa con Prioridad Nacional:	Servicios de Llamadas de emergencia 066 y de denuncia anónima 089		
Definición del Indicador:	Porcentaje de homologación de los códigos de servicio especial (CSE) 066 y 089		
Tipo del Indicador:	Estratégico		
Frecuencia de Medición:	Anual	Unidad de medida:	Porcentaje
Método de Cálculo:	Desarrollo		Indicador
	H066=C066h/Tcemx100 (%)		100%
Variables:	C066h=Códigos de reporte de emergencia homologados al Código de Servicio Especial 066		100%
	Tcem=Total de Códigos de reporte de emergencia en la entidad federativa		100%
	H066=Porcentaje de homologación del código de servicio especial 066		100%
Método de Cálculo:	Desarrollo		Indicador
	H089=C089h/Tcdax100 (%)		100%
Variables:	C089h=Códigos de denuncia anónima homologados al Código de Servicio Especial 089		100%
	Tcda=Total de Códigos de denuncia anónima en la entidad federativa		100%
	H089=Porcentaje de homologación del código de servicio especial 089		100%

Avance de los indicadores.

- El indicador del indicador de Servicio de Llamadas de emergencia 066 y denuncia anónima 089 fue de 100% que representa el porcentaje de homologación de los códigos de servicio 066 y 089.



Programa con Prioridad Nacional:	Servicios de llamadas de emergencia 066 y de denuncia anónima 089		
Definición del Indicador:	Índice de eficiencia en el tiempo de respuesta de la atención de las llamadas de emergencias realizadas a través del código de servicio especial 066 e índice de atención de llamadas de emergencia y de denuncia anónima		
Tipo del Indicador:	Estratégico		
Frecuencia de Medición:	Anual	Unidad de medida:	Porcentaje
Método de Cálculo:	Desarrollo		Indicador
	$Ie = T_{promr} / T_{ep} \times 100$ (%)	$Ie = 720 / 886 \times 100$	81.3%
Variables:	T _{promr} =Tiempo promedio de respuesta en el periodo evaluado		886 seg.
	T _{ep} =Tiempo estimado programado (meta)		720 seg.
	Ie=Índice de eficiencia en el tiempo de respuesta de la atención de llamadas de emergencia		81.3%
Método de Cálculo:	Desarrollo		Indicador
	$ILI = NLIAt / NLIRe \times 100$ (%)	$ILI = 337,309 / 337,309 \times 100$	100%
Variables:	NLIAt=Número de llamadas atendidas y canalizadas a las instancias de seguridad pública de los tres órdenes de gobierno competentes en la atención de la emergencia y de denuncia anónima		337,309
	NLIRe=Número de llamadas reales		337,309
	ILI=Índice de atención de llamadas de emergencia y denuncia anónima realizadas		100%

Avance de los indicadores.

- El indicador de índice de eficiencia en el tiempo de respuesta de la atención de llamadas de emergencia fue de 81.3%, mientras que el índice de atención de llamadas de emergencia y denuncia anónima realizadas fue de 100%.

Programa con Prioridad Nacional:	Genética Forense		
Definición del Indicador:	Mide el nivel de avance en la creación y/o fortalecimiento de laboratorio de genética forense		
Tipo del Indicador:	Estratégico		
Frecuencia de Medición:	Anual	Unidad de medida:	Porcentaje
	Desarrollo		Indicador
Método de Cálculo:	$ILGF = (i1 \times 0.02 + i2 \times 0.25 + i3 \times 0.15 + i4 \times 0.15 + i5 \times 0.20 + i6 \times 0.20 + i7 \times 0.03) \times 100$		$(.02 + .05) * 100$
Variables:	i1=Marco Normativo		1
	i2=Infraestructura		.20
	i3=Personal especializado		0
	i4=Mobiliario		0
	i5=Equipamiento		0
	i6=Reactivos y consumibles		0
	i7=Operación del laboratorio		0
LGF=Avance en la creación y/o fortalecimiento de laboratorios de Genética Forense			7%

Avance de los indicadores.

- El indicador de índice del programa genética forense correspondió al 7% que representa el avance en la creación y/o fortalecimiento de laboratorios de Genética Forense.



Programa con Prioridad Nacional:	Fortalecimiento de Programas Prioritarios Locales de las Instituciones de Seguridad Pública e Impartición de Justicia		
Definición del Indicador:	Avance en el fortalecimiento de las instituciones de seguridad pública, respecto a la realización de acciones de infraestructura y equipamiento.		
Tipo del Indicador:	Desempeño		
Frecuencia de Medición:	Anual	Unidad de medida:	Porcentaje
	Desarrollo		Indicador
Método de Cálculo:	$AFISP = ((Air/Aip) \times 0.5 + (Aer/Aep) \times 0.5) \times 100$		100%
Variables:	Air=Acciones de infraestructura realizadas		2
	Aip=Acciones de infraestructura programadas		2
	Aer=Acciones de equipamiento realizadas		1
	Aep=Acciones de equipamiento programadas		1
	AFisp=Avance en en fortalecimiento de las instituciones de seguridad pública e impartición de justicia		100%

Avance de los indicadores.

- El indicador de índice de fortalecimiento de las instituciones de seguridad pública correspondió a 100%, que representa el avance en el fortalecimiento de las instituciones de seguridad pública e impartición de justicia.



Programa con Prioridad Nacional:	Eficiencia en la aplicación de los recursos provenientes del FASP para el ejercicio fiscal vigente		
Definición del Indicador:	Porcentaje del fondo que ha sido ejercido por la entidad federativa con respecto al monto del financiamiento conjunto convenido.		
Tipo del Indicador:	Desempeño		
Frecuencia de Medición:	Anual	Unidad de medida:	Porcentaje
Método de Cálculo:	Desarrollo		Indicador
	$EAR = Re / Mc \times 100$	$EAR = 210,777,134 / 297,659,518 \times 100$	70.8%
Variables:	Rc=Recurso del financiamiento conjunto del FASP ejercido por la entidad federativa correspondiente al ejercicio fiscal a evaluar		210,777,134
	Mc=Monto del financiamiento conjunto del FASP convenido por la entidad federativa correspondiente al ejercicio fiscal a evaluar		297,659,518
	EAR=Porcentaje del fondo que ha sido ejercido por la entidad federativa con respecto al monto del financiamiento conjunto convenido		70.8%

Avance de los indicadores.

- El indicador de eficiencia en la aplicación de los recursos provenientes del FASP para el ejercicio fiscal vigente fue de 70.8% que corresponde al porcentaje del fondo que ha sido ejercido por la entidad federativa con respecto al monto de financiamiento conjunto.



SEGOB
SECRETARÍA DE GOBERNACIÓN



SINALOA
ES TAREA DE TODOS

SINALOA
SECRETARIADO EJECUTIVO DEL SISTEMA
ESTATAL DE SEGURIDAD PÚBLICA

Análisis del comportamiento de la Incidencia Delictiva

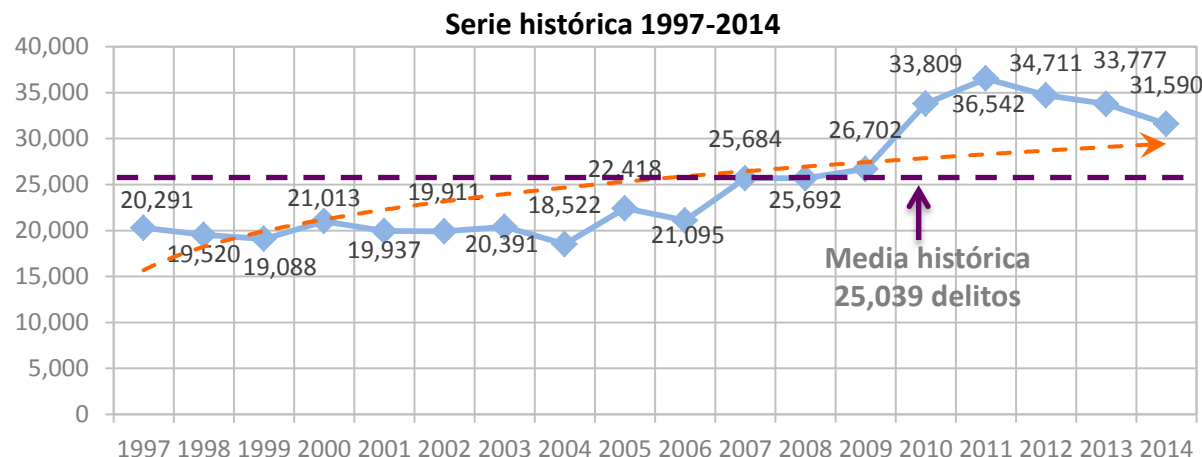
Estado de Sinaloa

Ideas Frescas
INVESTIGACIÓN Y MERCADO TECNIA

Delitos de fuero común:

Ficha técnica de delitos del fuero común en el Estado de Sinaloa

Año	Absolutos		Por cada 100 mil hab.	
	Delitos	Variación	Delitos	Variación
2010	33,809	-	1,221.5	-
2011	36,542	8.1%	1,320.3	8.1%
2012	34,711	-5.0%	1,254.1	-5.0%
2013	33,777	-2.7%	1,220.4	-2.7%
2014	31,590	-6.5%	1,141.4	-6.5%



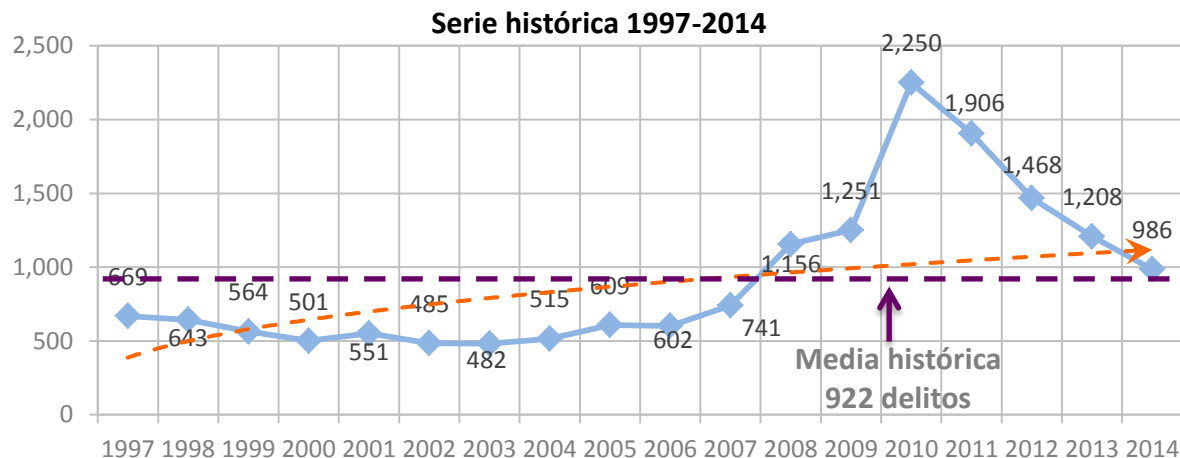
Fuente: Incidencia delictiva del fuero común por año, tipo de delito y entidad federativa. Series 1997-2014. Incidencia Delictiva. Estadísticas y herramientas de análisis. Base de datos del Secretariado Ejecutivo del Sistema Nacional de Seguridad Pública a través del portal: <http://secretariadoejecutivo.gob.mx/incidencia-delictiva/incidencia-delictiva-fuero-comun.php>



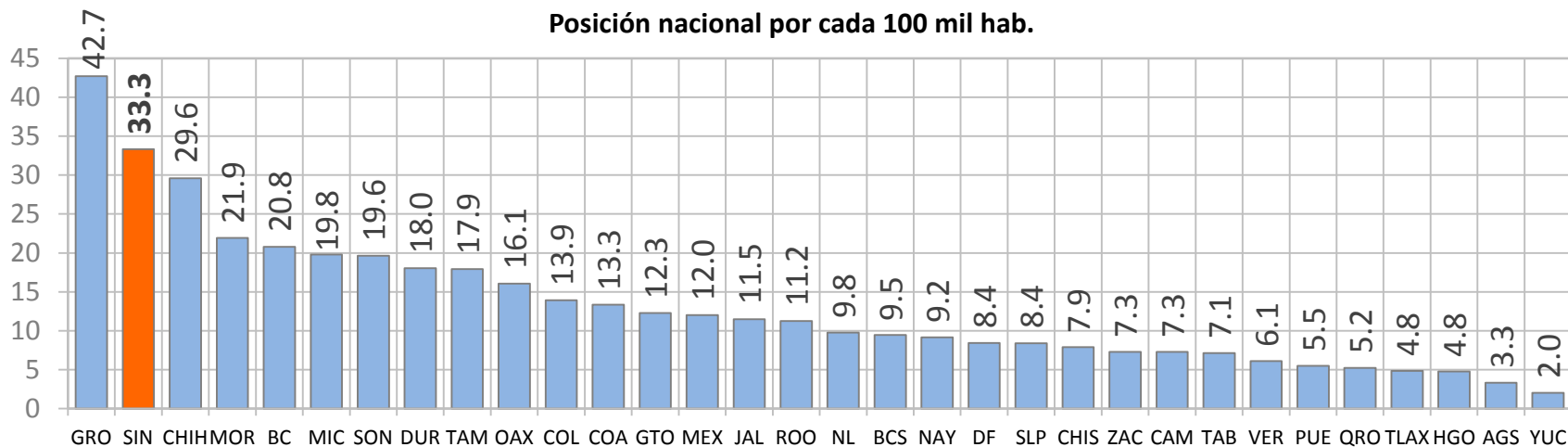
Fuente: Incidencia del fuero común por año, tipo de delito y entidad federativa 2014. Base de datos del Secretariado Ejecutivo del Sistema Nacional de Seguridad Pública a través del portal: <http://secretariadoejecutivo.gob.mx/incidencia-delictiva/incidencia-delictiva-fuero-comun.php>

Homicidios dolosos:

Ficha técnica de homicidios dolosos en el Estado de Sinaloa				
Año	Absolutos		Por cada 100 mil hab.	
	Delitos	Variación	Delitos	Variación
2010	2,250	-	78.9	-
2011	1,906	-15.3%	66.2	-16.1%
2012	1,468	-23.0%	50.5	-23.7%
2013	1,208	-17.7%	41.2	-18.4%
2014	986	-18.4%	33.3	-19.1%



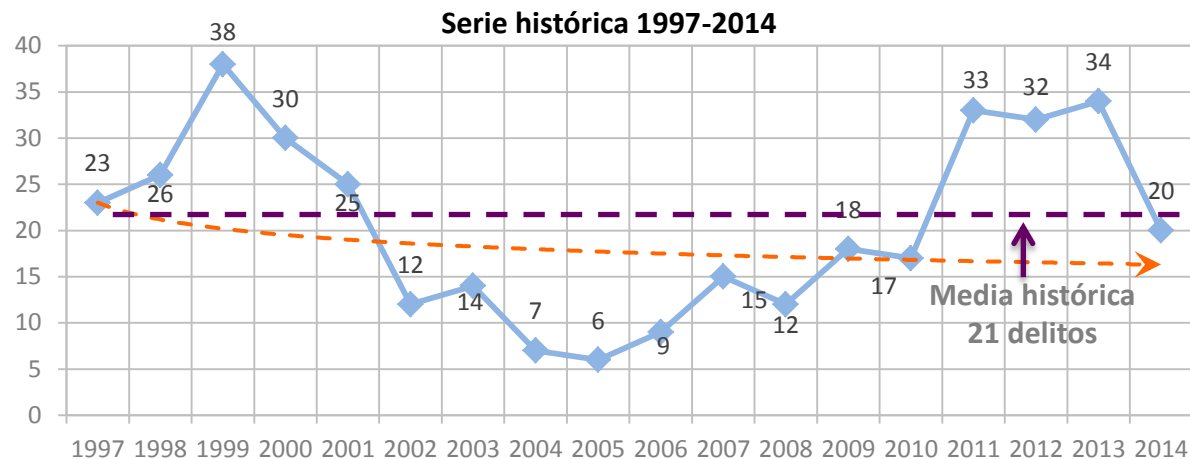
Fuente: Incidencia del fuero común por año, tipo de delito y entidad federativa. Series 1997-2014. Incidencia Delictiva. Estadísticas y herramientas de análisis. Base de datos del Secretariado Ejecutivo del Sistema Nacional de Seguridad Pública a través del portal: <http://www.estadisticadelictiva.secretariadoejecutivo.gob.mx/>



Fuente: Incidencia del fuero común por año, tipo de delito y entidad federativa 2014. Base de datos del Secretariado Ejecutivo del Sistema Nacional de Seguridad Pública a través del portal: <http://www.estadisticadelictiva.secretariadoejecutivo.gob.mx/>

Secuestro:

Ficha técnica de secuestros en el Estado de Sinaloa				
Año	Absolutos		Por cada 100 mil hab.	
	Delitos	Variación	Delitos	Variación
2010	17	-	0.6	-
2011	33	94.1%	1.2	91.7%
2012	32	-3.0%	1.1	-4.3%
2013	34	6.3%	1.2	5.5%
2014	20	-41.2%	0.7	-41.4%



Fuente: Incidencia del fuero común por año, tipo de delito y entidad federativa. Series 1997-2014. Incidencia Delictiva. Estadísticas y herramientas de análisis. Base de datos del Secretariado Ejecutivo del Sistema Nacional de Seguridad Pública a través del portal: <http://www.estadisticadelictiva.secretariadoejecutivo.gob.mx/>

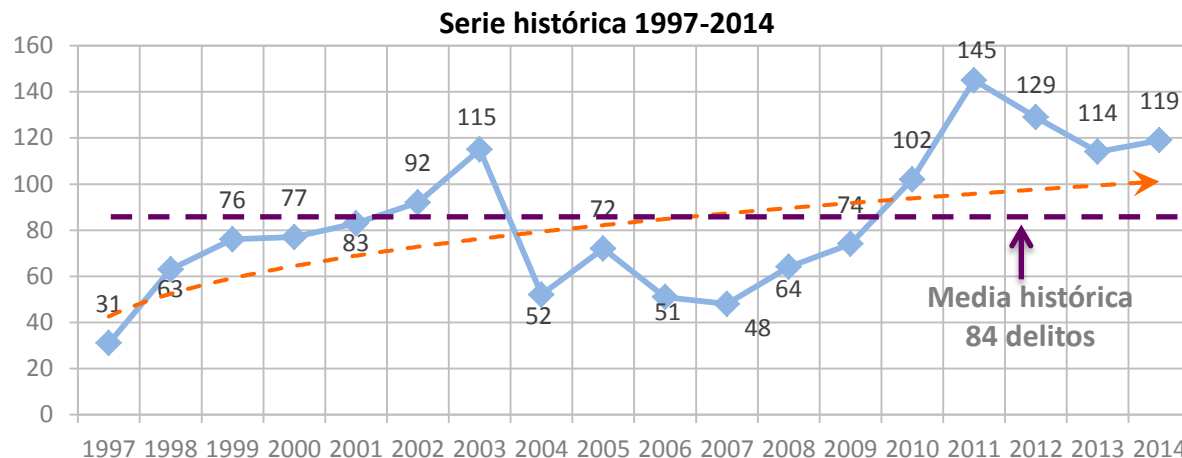
Posición nacional por cada 100 mil hab.



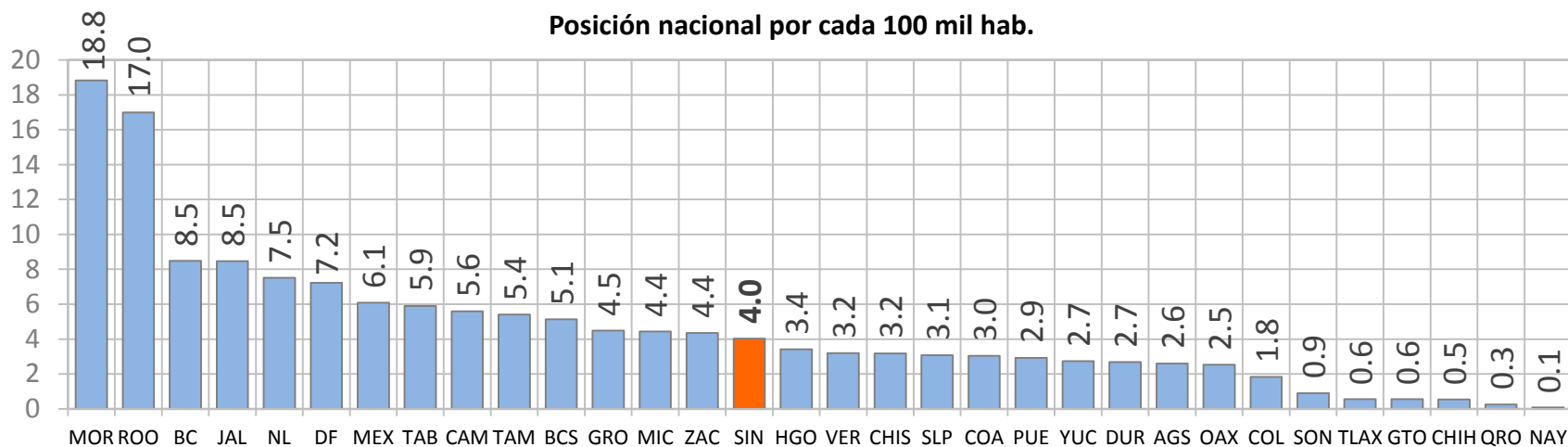
Fuente: Incidencia del fuero común por año, tipo de delito y entidad federativa 2014. Base de datos del Secretariado Ejecutivo del Sistema Nacional de Seguridad Pública a través del portal: <http://www.estadisticadelictiva.secretariadoejecutivo.gob.mx/>

Extorsión:

Ficha técnica de extorsiones en el Estado de Sinaloa				
Año	Absolutos		Por cada 100 mil hab.	
	Delitos	Variación	Delitos	Variación
2010	102	-	3.6	-
2011	145	42.2%	5.0	40.8%
2012	129	-11.0%	4.4	-11.9%
2013	114	-11.6%	3.9	-12.4%
2014	119	4.4%	4.0	3.3%



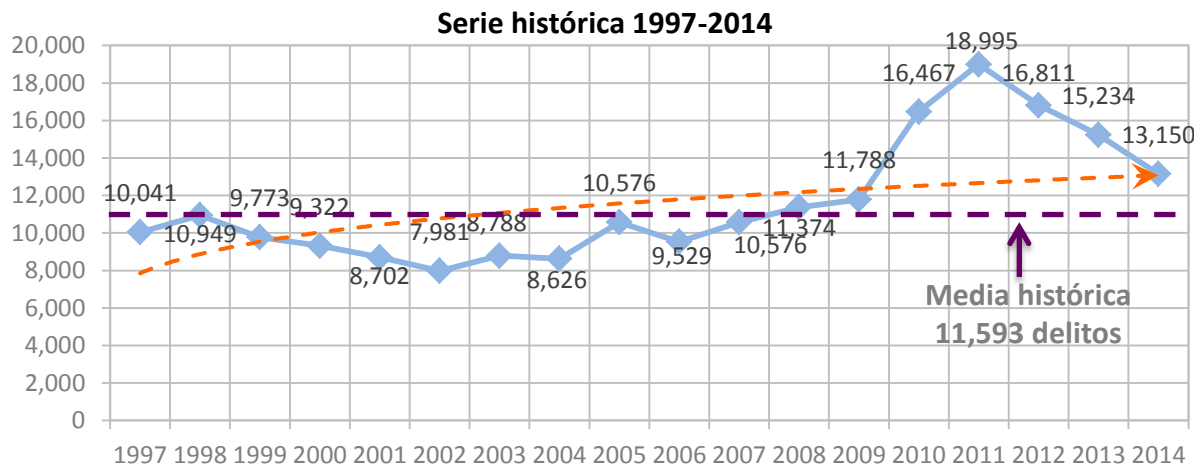
Fuente: Incidencia del fuero común por año, tipo de delito y entidad federativa. Series 1997-2014. Incidencia Delictiva. Estadísticas y herramientas de análisis. Base de datos del Secretariado Ejecutivo del Sistema Nacional de Seguridad Pública a través del portal: <http://www.estadisticadelictiva.secretariadoejecutivo.gob.mx/>



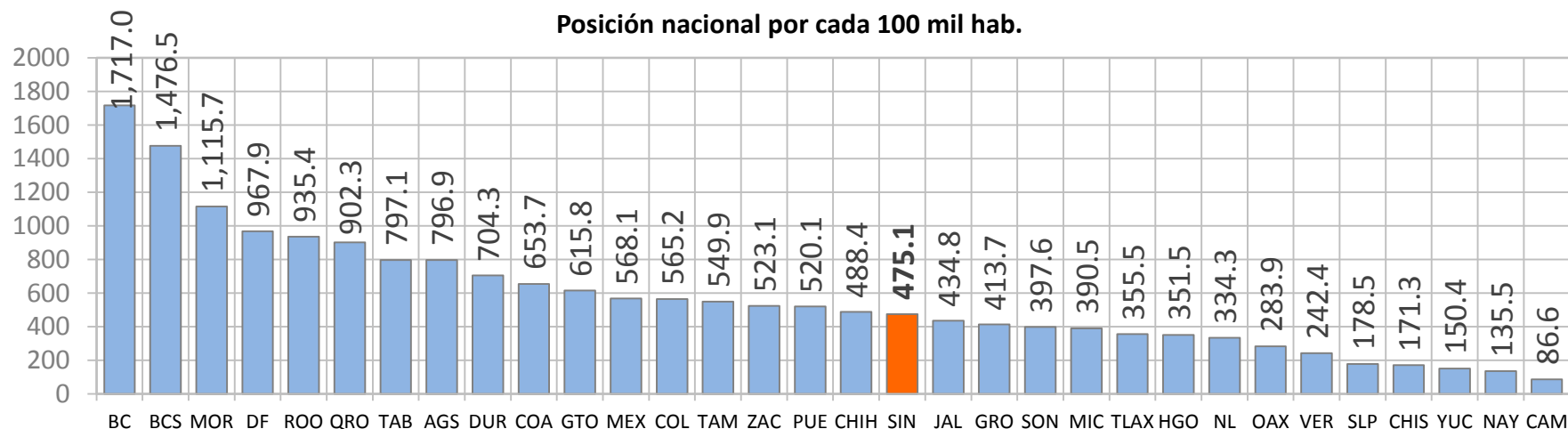
Fuente: Incidencia del fuero común por año, tipo de delito y entidad federativa 2014. Base de datos del Secretariado Ejecutivo del Sistema Nacional de Seguridad Pública a través del portal: <http://www.estadisticadelictiva.secretariadoejecutivo.gob.mx/>

Robos:

Ficha técnica de robo común en el Estado de Sinaloa				
Año	Absolutos		Por cada 100 mil hab.	
	Delitos	Variación	Delitos	Variación
2010	16,467	-	595.0	-
2011	18,995	15.4%	686.3	15.4%
2012	16,811	-11.5%	607.4	-11.5%
2013	15,234	-9.4%	550.4	-9.4%
2014	13,150	-13.7%	475.1	-13.7%



Fuente: Incidencia del fuero común por año, tipo de delito y entidad federativa. Series 1997-2014. Incidencia Delictiva. Estadísticas y herramientas de análisis. Base de datos del Secretariado Ejecutivo del Sistema Nacional de Seguridad Pública a través del portal: <http://www.estadisticadelictiva.secretariadoejecutivo.gob.mx/>



Fuente: Incidencia del fuero común por año, tipo de delito y entidad federativa 2014. Base de datos del Secretariado Ejecutivo del Sistema Nacional de Seguridad Pública a través del portal: <http://www.estadisticadelictiva.secretariadoejecutivo.gob.mx/>



Análisis de la incidencia delictiva

De acuerdo a los datos analizados de la incidencia delictiva en la entidad, se observó una franca disminución de los delitos del fuero común (-6.5%), estos han desarrollado una tendencia en decremento especialmente a partir de 2011. Así mismo, se registró consistentemente la disminución de los delitos de homicidio doloso, misma que alcanzó 18.4% comparado con 2013.

Es destacable comparar los resultados de la incidencia en el periodo 2010-2014 en materia de homicidios dolosos, pues en el ejercicio 2014 se registraron 986 delitos, mientras en 2010 se registraron 2,250 homicidios dolosos lo que significa una reducción en términos reales de 56% de la incidencia delictiva anual, de manera que se puede observar una clara mejoría en este comportamiento delictivo, con lo cual, el periodo 2014 se ubica prácticamente sobre la media histórica (1997-2014) de 922 homicidios dolosos por año.

Sin embargo, la entidad se ubica en la segunda posición nacional en la incidencia del delito, comparado por cada 100 mil habitantes (33.4 homicidios dolosos por cada 100 mil habitantes), en ese sentido, es recomendable continuar con los esfuerzos realizados por la entidad en materia de disminución de este delito.

En el caso del secuestro, se registró un importante decremento en la incidencia del delito en la entidad, pues en 2014 se registraron 20 secuestros, lo que representa una disminución de 41.2% comparado con 2013, ubicando al presente periodo ligeramente por debajo de la media histórica, que corresponde a 21 delitos anuales, aspecto que no se había observado desde 2010.



Análisis de la incidencia delictiva

El delito de robo, registró una notable tendencia de disminución en la incidencia delictiva de la entidad, lo anterior debido a que desde 2011 se han registrado consistentemente menos delitos, de manera que en 2014 la disminución alcanzó 13.4% comparado con 2013.

El mayor reto en términos de disminución de la incidencia delictiva estatal se registra en los delitos de extorsión, pues estos lograron revertir ligeramente la tendencia a la baja que se desarrollaba desde 2011, en ese sentido, las extorsiones lograron crecer 4.4% en comparación con el año anterior, siendo éste el único delito, que en términos generales, logra crecer en comparación con 2013.



SEGOB
SECRETARÍA DE GOBERNACIÓN



SINALOA
SECRETARIADO EJECUTIVO DEL SISTEMA
ESTATAL DE SEGURIDAD PÚBLICA

Análisis FODA de las Instituciones Estatales de Seguridad Pública

Estado de Sinaloa

Ideas Frescas
INVESTIGACIÓN Y MERCADO TÉCNICA



Análisis FODA de las instituciones Estatales de Seguridad Pública

De acuerdo con la metodología de análisis FODA, se realizaron una serie de entrevistas con los directores y coordinadores de las unidades ejecutoras de los programas de prioridad nacional, de manera que se logró identificar y analizar las principales fortalezas, oportunidades, debilidades y amenazas de las instituciones, así mismo, el análisis incluyó aspectos externos y de comportamiento del fondo para lograr dimensionar estrategias y líneas de acción.

Fortalezas
Funcionamiento de inhibidores de señal en penales y conectividad de penales a Plataforma México
Trabajo realizado en la reducción de la incidencia delictiva de robos, homicidios dolosos, secuestros y delitos del fuero común.
Eficiente trabajo en la aplicación de evaluación de control de confianza.
Proceso de depuración policial realizado en la entidad.
Procesos de selección y permanencia en la corporación con base al desempeño y evaluación de control de confianza.
Programas de prevención de la violencia y delincuencia orientados a la ciudadanía.
Infraestructura especializada para el combate al secuestro.
Mejoramiento de infraestructura del sistema penitenciario estatal.
Mejoramiento de infraestructura de laboratorios de balística.
Apoyo tecnológico a las diversas corporaciones para lograr la disminución de la incidencia delictiva.
Aumento en el suministro de IPH (Informe Policial Homologado).

- Las principales **fortalezas** de las instituciones de seguridad pública e impartición de justicia corresponden a aspectos internos, producto del trabajo de las áreas ejecutoras de los recursos y que se relacionaron principalmente con los resultados de la inversión en infraestructura, trabajo de depuración policial y de evaluación de elementos, así como aspectos de ejecución de los programas.



Análisis FODA

- Las **debilidades** observadas se relacionó principalmente con la capacidad administrativa de la entidad para ejercer los recursos del fondo, así como los procesos internos de licitación, adquisición o compra que no permitieron en algunos casos el ejercicio de los recursos.

Debilidades
Bajo uso de los indicadores estratégicos y de gestión
Incremento de extorsiones.
Procesos tardíos de licitación, adquisición o compra.
Procesos tardíos de validación de cursos o proyectos.
Baja captación de prospectos aptos para la actividad policial.
Bajo nivel de cumplimiento del Centro de Justicia para las Mujeres.
Baja capacidad para ejercer recursos del fondo.

- Las **amenazas** son aspectos externos y del ambiente de seguridad que rodea a las corporaciones y a la entidad, en ese sentido, se destaca el crecimiento de la narco cultura en los jóvenes, la baja cultura de la prevención del delito en la población y los aspectos relacionados a la capacidad del crimen organizado.

Amenazas
Afectación de inseguridad en otros estados.
Aspectos económicos, sociales y ambientales (heladas, sequías, fenómenos naturales) en la entidad que pudieran incidir en el incremento de delitos como el robo.
Capacidad del crimen organizado para acceder a armamento y tecnología.
Crecimiento de la cultura de la violencia y el narcotráfico en los jóvenes.
Falta de la cultura de la prevención del delito en la población general.



Análisis FODA

- Las **oportunidades** detectadas están relacionadas con la capacidad que la entidad llegue a desarrollar para la gestión de recursos y convenios nacionales en materia de seguridad, aprovechamiento de la implementación del Nuevo Sistema de Justicia Penal y la creación de diversos centros para la atención de la violencia, delincuencia y procuración de justicia.

Oportunidades
Implementación del Nuevo Sistema de Justicia Penal.
Capacidad de la entidad para gestionar mayores recursos en materia de seguridad para la entidad.
Creación de diversos Centros y Unidades Especializadas para atención de delitos.
Utilización de campañas de comunicación de alto impacto en medios masivos de comunicación para inhibir el delito e incrementar la prevención de la delincuencia y la violencia.
Priorización de la seguridad pública a nivel nacional a través de Programas de Prioridad Nacional.



Análisis FODA – Estrategias y líneas de acción

- Incrementar el uso de los indicadores en las áreas ejecutorias
 1. Es recomendable que las áreas ejecutoras cuenten con información técnica sobre los indicadores establecidos en el FASP.
 2. Se recomienda establecer capacitaciones internas para los servidores públicos de las unidades ejecutoras.
- Realizar un plan de trabajo orientado a la reducción de las extorsiones en la entidad.
 1. Se recomienda que las corporaciones policiales y de procuración de justicia del estado cuenten con un plan conjunto para combatir el delito de extorsión que se ha incrementado ligeramente en la entidad.
- Mejoramiento de procesos administrativos de la entidad que permitan ejercer con mayor rapidez los recursos del Fondo.
 1. Es necesario que la entidad mejore los procesos de administración del fondo, para que se permita un ejercicio eficiente de los recursos.
 2. Es importante reducir los tiempos en que se atienden las solicitudes de compras para que el ejercicio sea oportuno y genere un impacto dentro del periodo en evaluación.
- Mejorar la imagen institucional de las corporaciones que permita la atracción de más y mejores prospectos.
 1. Es necesario realizar una campaña de comunicación dirigida a mejorar la imagen de las corporaciones en los medios locales, de manera que se proyecten los valores y principios de la institución y a su vez se vuelva atractiva a para los nuevos prospectos.



Análisis FODA – Estrategias y líneas de acción

- Implementar los centros de atención especializada de delitos de manera eficiente y oportuna.
 1. Es importante que la implementación de las unidades especializadas de combate al secuestro sea eficientemente para que permita una mejor atención a este delito.
 2. Así mismo, es importante acelerar la construcción de infraestructura para el Centro de justicia para las mujeres, ampliación de laboratorios de genética, entre otros, con la finalidad de obtener atención eficiente y eficaz de la incidencia delictiva en la entidad.



SEGOB
SECRETARÍA DE GOBERNACIÓN



SINALOA
SECRETARIADO EJECUTIVO DEL SISTEMA
ESTATAL DE SEGURIDAD PÚBLICA

Conclusiones

Estado de Sinaloa

Ideas Frescas
INVESTIGACIÓN Y MERCADO TÉCNICA



Hallazgos

Tomando en cuenta la información recopilada y analizada en el presente estudio, se realizaron las siguientes conclusiones y hallazgos correspondientes al informe anual de evaluación del Fondo de Aportaciones para la Seguridad Pública (FASP) en el Estado de Sinaloa.

En relación a las principales causas de variación de las metas establecidas en el anexo técnico del Convenio de Coordinación del FASP 2014, se registró que estuvieron relacionadas principalmente con procesos administrativos internos que no permitieron que algunas metas fueran cumplidas, así mismo, se registraron causas de variación producto de procesos tardíos de licitación, adquisición o compra.

En algunos casos se observó que las metas no pudieron ser concretadas porque se encontraron en validación por parte de la institución responsable, principalmente en el caso de cursos y algunas obras o proyectos específicos, cuyos requerimientos técnicos necesitaban ser autorizados para poder cumplir con ciertas normas, de manera que se presentó un área de oportunidad en ese aspecto.

Se registró una gestión exitosa de las metas en los programas de Evaluación de control de confianza donde se logró aplicar la totalidad de las evaluaciones a los elementos aspecto que permitió cumplir con el objetivo de contar con corporaciones policiales evaluadas y aptas para la actividad policial.



Conclusiones

Hallazgos

También se observó una gestión exitosa de las metas en el programa de Unidad Especializada de Combate al Secuestro (UECS), donde se logró entregar el edificio para esta unidad, lo que permitirá una atención integral del delito en la entidad.

Se observaron resultados importantes en la ampliación o mejoramiento de infraestructura del laboratorio de balística y en el sistema penitenciario estatal, aspecto que fortalecerá la capacidad operativa y de gestión de los mismos.

En materia de telecomunicaciones y base de datos, se registró un trabajo importante relacionado al suministro de Informes Policiales Homologados, cuya tasa de informes policiales se incrementó de acuerdo a la meta establecida por encima de 10% anual, mientras que la disminución de los índices delictivos fue mayor a la programada como meta (6%), en este aspecto fue importante el apoyo tecnológico empleado dado que se incrementaron las solicitudes de información de imagen en 29% con relación a 2013.

En cuanto a los resultados e impactos en la incidencia delictiva se registró un notable avance en la disminución de los índices delictivos principalmente el homicidio doloso que se redujo 18.4% anual, secuestro presentó una disminución de 41.2%, robo 13.7% y los delitos del fuero común presentaron una disminución de 6.5%. En ese sentido, el reto en materia de incidencia delictiva lo presenta las extorsiones cuyo crecimiento en la incidencia fue de 4.4% anual.



SEGOB
SECRETARÍA DE GOBERNACIÓN



SINALOA
SECRETARIADO EJECUTIVO DEL SISTEMA
ESTATAL DE SEGURIDAD PÚBLICA

Recomendaciones

Estado de Sinaloa

Ideas Frescas
INVESTIGACIÓN Y MERCADO TÉCNICA



Recomendaciones

- Se recomienda mantener el trabajo realizado por la entidad en la disminución de la incidencia delictiva estatal, concentrándose en los delitos que llegaron a presentar crecimiento en 2014, especialmente el delito de extorsión.
- Es recomendable que la entidad realice un análisis de los procesos que se involucran en el ejercicio de los recursos del Fondo, con la finalidad de incrementar la eficiencia del gasto en la entidad que correspondió a 70.8%.
- Es importante que las metas contraídas por la entidad cuenten con la planeación que permita su ejecución en los tiempos pactados, dado que se observó procesos de revisión y validación que no permitieron ejercer el recurso, en ese sentido, es recomendable implementar acciones de seguimiento y control de las metas, en específico, aquellas que involucren aspectos técnicos susceptibles de autorización o cumplimiento de normas.
- Es importante que la entidad cuente con el Centro de Justicia para las Mujeres, puesto que esta meta no se ha logrado ejercer en la entidad, con la implementación del Centro de Justicia para las Mujeres se pretende dar una atención integral a la problemática que viven las mujeres en materia de violencia y delincuencia.
- Es necesario que los ejecutores de los programas de prioridad nacional en las unidades ejecutoras de la entidad, cuenten con capacitación en materia de indicadores de gestión y estratégicos del fondo, de manera que les permita su manejo y generación, aspecto que permitirá mejorar la administración local del fondo y contar con información de seguimiento puntual.



- Como parte de una estrategia de mejoramiento de imagen y captación de talento para las corporaciones policiales en la entidad, es recomendable crear una campaña de difusión sobre los valores y principios de la corporación policial en el estado, esto permitirá crear una mejor imagen en la ciudadanía y al mismo tiempo atraer el talento necesario en mayor y mejor medida.
- En ese sentido, también es recomendable generar más y mejores prestaciones laborales para los elementos policiales en la entidad, de manera que cumpla con las expectativas de los prospectos y aspirante.



SEGOB
SECRETARÍA DE GOBERNACIÓN



SINALOA
SECRETARIADO EJECUTIVO DEL SISTEMA
ESTATAL DE SEGURIDAD PÚBLICA

Avance presupuestal de ejercicios vigente y anteriores

Estado de Sinaloa

Ideas Frescas
INVESTIGACIÓN Y MERCADO TÉCNICA



Avance presupuestal de ejercicios vigente y anteriores

PROGRAMA CON PRIORIDAD NACIONAL	SISTEMA NACIONAL DE SEGURIDAD PÚBLICA																								
	APLICACIÓN DE LOS RECURSOS ASIGNADOS A LOS PROGRAMAS CON PRIORIDAD NACIONAL FASP 2010																								
	Cifras al 31 de Diciembre de 2014																								
	FINANCIAMIENTO CONJUNTO																								
	PRESUPUESTO CONVENIDO				PRESUPUESTO MODIFICADO				PRESUPUESTO COMPROMETIDO				PRESUPUESTO DEVENGADO				PRESUPUESTO PAGADO				SALDO POR EJERCER				
	FEDERAL	MUNICIPAL	ESTATAL	TOTAL	FEDERAL	MUNICIPAL	ESTATAL	TOTAL	FEDERAL	MUNICIPAL	ESTATAL	TOTAL	FEDERAL	MUNICIPAL	ESTATAL	TOTAL	FEDERAL	MUNICIPAL	ESTATAL	TOTAL	FEDERAL	MUNICIPAL	ESTATAL	TOTAL	
ALINEACIÓN DE LAS CAPACIDADES DEL ESTADO MEXICANO	70,203,860	0	21,352,217	91,556,077	70,203,860	0	21,352,217	91,556,077	0	0	0	0	0	0	0	0	0	70,201,113	0	21,352,217	91,553,330	2,746	0	0	2,746
PREVENCIÓN DEL DELITO Y PARTICIPACIÓN CIUDADANA	0	0	31,536,163	31,536,163	0	0	31,536,163	31,536,163	0	0	0	0	0	0	0	0	0	0	0	31,536,163	31,536,163	0	0	0	0
DESARROLLO INSTITUCIONAL	11,364,263	0	0	11,364,263	11,364,263	0	0	11,364,263	0	0	0	0	0	0	0	0	0	11,364,263	0	0	11,364,263	0	0	0	0
SISTEMA PENITENCIARIO	8,038,814	0	0	8,038,814	8,038,814	0	0	8,038,814	0	0	0	0	0	0	0	0	0	8,038,814	0	0	8,038,814	0	0	0	0
COMBATE A LA CORRUPCIÓN	40,719,691	0	10,280,815	51,000,506	40,719,691	0	10,280,815	51,000,506	0	0	0	0	0	0	0	0	0	40,719,691	0	10,280,815	51,000,506	0	0	0	0
PLATAFORMA MÉXICO	62,979,250	0	2,119,297	65,098,547	62,979,250	0	2,119,297	65,098,547	0	0	0	0	0	0	0	0	0	62,979,250	0	2,119,297	65,098,547	0	0	0	0
INDICADORES DE MEDICIÓN	3,450,000	0	296,800	3,746,800	3,450,000	0	296,800	3,746,800	0	0	0	0	0	0	0	0	0	3,450,000	0	296,800	3,746,800	0	0	0	0
TOTALES	196,755,878	0	65,585,292	262,341,170	196,755,878	0	65,585,292	262,341,170	0	0	0	0	0	0	0	0	0	196,753,132	0	65,585,292	262,338,424	2,746	0	0	2,746



Avance presupuestal de ejercicios vigente y anteriores

PROGRAMA CON PRIORIDAD NACIONAL	SISTEMA NACIONAL DE SEGURIDAD PÚBLICA																								
	APLICACIÓN DE LOS RECURSOS ASIGNADOS A LOS PROGRAMAS CON PRIORIDAD NACIONAL FASP 2011																								
	Cifras al 31 de Diciembre de 2014																								
	FINANCIAMIENTO CONJUNTO																								
	PRESUPUESTO CONVENIDO				PRESUPUESTO MODIFICADO				PRESUPUESTO COMPROMETIDO				PRESUPUESTO DEVENGADO				PRESUPUESTO PAGADO				SALDO POR EJERCER				
	FEDERAL	MUNICIPAL	ESTATAL	TOTAL	FEDERAL	MUNICIPAL	ESTATAL	TOTAL	FEDERAL	MUNICIPAL	ESTATAL	TOTAL	FEDERAL	MUNICIPAL	ESTATAL	TOTAL	FEDERAL	MUNICIPAL	ESTATAL	TOTAL	FEDERAL	MUNICIPAL	ESTATAL	TOTAL	
ALINEACIÓN DE LAS CAPACIDADES DEL ESTADO MEXICANO	68,649,735	0	20,881,934	89,531,669	68,649,735	0	20,881,934	89,531,669	0	0	0	0	0	0	0	0	68,029,714	0	20,881,934	88,911,648	620,020	0	0	620,020	
PREVENCIÓN DEL DELITO Y PARTICIPACIÓN CIUDADANA	0	0	42,615,872	42,615,872	0	0	42,615,872	42,615,872	0	0	0	0	0	0	0	0	0	0	0	42,615,872	42,615,872	0	0	0	0
DESARROLLO INSTITUCIONAL	13,625,292	0	0	13,625,292	13,625,292	0	0	13,625,292	0	0	0	0	0	0	0	0	12,892,102	0	0	12,892,102	733,190	0	0	733,190	
SISTEMA PENITENCIARIO	5,170,861	0	0	5,170,861	5,170,861	0	0	5,170,861	0	0	0	0	0	0	0	0	5,170,860	0	0	5,170,860	1	0	0	1	
COMBATE A LA CORRUPCIÓN	10,298,555	0	3,677,414	13,975,969	10,298,555	0	3,677,414	13,975,969	0	0	0	0	0	0	0	0	10,298,555	0	3,677,414	13,975,969	0	0	0	0	
PLATAFORMA MÉXICO	101,094,379	0	3,119,928	104,214,307	101,094,379	0	3,119,928	104,214,307	0	0	0	0	0	0	0	0	91,739,305	0	2,840,689	94,579,994	9,355,074	0	279,239	9,634,313	
INDICADORES DE MEDICIÓN	4,963,680	0	0	4,963,680	4,963,680	0	0	4,963,680	0	0	0	0	0	0	0	0	4,963,680	0	0	4,963,680	0	0	0	0	
TOTALES	203,802,501	0	70,295,148	274,097,649	203,802,501	0	70,295,148	274,097,649	0	0	0	0	0	0	0	0	193,094,216	0	70,015,909	263,110,125	10,708,285	0	279,239	10,987,524	



Avance presupuestal de ejercicios vigente y anteriores

PROGRAMA CON PRIORIDAD NACIONAL	SISTEMA NACIONAL DE SEGURIDAD PÚBLICA																							
	APLICACIÓN DE LOS RECURSOS ASIGNADOS A LOS PROGRAMAS CON PRIORIDAD NACIONAL FASP 2012																							
	Cifras al 31 de Diciembre de 2014																							
	FINANCIAMIENTO CONJUNTO																							
	PRESUPUESTO CONVENIDO				PRESUPUESTO MODIFICADO				PRESUPUESTO COMPROMETIDO				PRESUPUESTO DEVENGADO				PRESUPUESTO PAGADO				SALDO POR EJERCER			
	FEDERAL	MUNICIPAL	ESTATAL	TOTAL	FEDERAL	MUNICIPAL	ESTATAL	TOTAL	FEDERAL	MUNICIPAL	ESTATAL	TOTAL	FEDERAL	MUNICIPAL	ESTATAL	TOTAL	FEDERAL	MUNICIPAL	ESTATAL	TOTAL	FEDERAL	MUNICIPAL	ESTATAL	TOTAL
PREVENCIÓN SOCIAL DE LA VIOLENCIA Y LA DELINCUENCIA CON PARTICIPACIÓN CIUDADANA	0	0	27,197,993	27,197,993	0	0	27,197,993	27,197,993	0	0	0	0	0	0	0	0	0	0	27,122,704	27,122,704	0	0	75,289	75,289
FORTALECIMIENTO DE LAS CAPACIDADES DE EVALUACIÓN EN CONTROL DE CONFIANZA	40,028,380	0	0	40,028,380	40,028,380	0	0	40,028,380	0	0	0	0	0	0	0	0	39,464,529	0	0	39,464,529	563,851	0	0	563,851
PROFESIONALIZACIÓN DE LAS INSTITUCIONES DE SEGURIDAD PÚBLICA	27,246,973	0	0	27,246,973	27,246,973	0	0	27,246,973	0	0	0	0	0	0	0	0	26,885,674	0	0	26,885,674	361,298	0	0	361,298
INSTRUMENTACIÓN DE LA ESTRATEGIA EN EL COMBATE AL SEQUESTRO (UECS)	16,150,000	0	5,000,000	21,150,000	16,150,000	0	5,000,000	21,150,000	0	0	0	0	0	0	0	0	16,117,428	0	5,000,000	21,117,428	32,572	0	0	32,572
IMPLEMENTACIÓN DE CENTROS DE OPERACIÓN ESTRATÉGICA (COE S)	8,500,000	0	8,600,000	17,100,000	8,500,000	0	8,600,000	17,100,000	0	0	0	0	0	0	0	0	7,495,590	0	8,600,000	16,095,590	1,004,410	0	0	1,004,410
ACCESO A LA JUSTICIA PARA LA MUJERES	0	0	2,500,000	2,500,000	0	0	2,500,000	2,500,000	0	0	0	0	0	0	0	0	0	0	2,500,000	2,500,000	0	0	0	0
FORTALECIMIENTO DE LAS CAPACIDADES HUMANAS Y TECNOLOGICAS DEL SISTEMA PENITENCIARIO NACIONAL	49,554,595	0	4,612,820	54,167,415	49,554,595	0	4,612,820	54,167,415	0	0	0	0	0	0	0	0	47,457,507	0	4,612,820	52,070,327	2,097,088	0	0	2,097,088
RED NACIONAL DE TELECOMUNICACIONES	9,507,193	0	2,213,876	11,721,069	9,507,193	0	2,213,876	11,721,069	0	0	0	0	0	0	0	0	9,507,193	0	2,213,876	11,721,069	0	0	0	0
SISTEMA NACIONAL DE INFORMACIÓN (BASE DE DATOS)	8,902,705	0	5,876,467	14,779,172	8,902,705	0	5,876,467	14,779,172	0	0	0	0	0	0	0	0	8,574,145	0	5,876,467	14,450,612	328,560	0	0	328,560
SERVICIO DE LLAMADAS DE EMERGENCIA 066 Y DENUNCIA ANÓNIMA 089	7,219,271	0	19,323,644	26,542,915	7,219,271	0	19,323,644	26,542,915	0	0	0	0	0	0	0	0	7,219,270	0	19,323,644	26,542,914	1	0	0	1
REGISTRO PÚBLICO VEHICULAR	8,000,000	0	0	8,000,000	8,000,000	0	0	8,000,000	0	0	0	0	0	0	0	0	0	0	0	0	8,000,000	0	0	8,000,000
EVALUACIÓN DE LOS DISTINTOS PROGRAMAS O ACCIONES	754,000	0	4,670,000	5,424,000	754,000	0	4,670,000	5,424,000	0	0	0	0	0	0	0	0	754,000	0	4,670,000	5,424,000	0	0	0	0
FORTALECIMIENTO DE PROGRAMAS PRIORITARIOS DE LAS INSTITUCIONES ESTATALES DE SEGURIDAD PÚBLICA E IMPARTICIÓN DE JUSTICIA	34,798,593	0	0	34,798,593	34,798,593	0	0	34,798,593	0	0	0	0	0	0	0	0	34,797,934	0	0	34,797,934	659	0	0	659
TOTALES	210,661,710	0	79,994,800	290,656,510	210,661,710	0	79,994,800	290,656,510	0	0	0	0	0	0	0	0	198,273,270	0	79,919,511	278,192,781	12,388,439	0	75,289	12,463,728



Avance presupuestal de ejercicios vigente y anteriores

PROGRAMA CON PRIORIDAD NACIONAL	SISTEMA NACIONAL DE SEGURIDAD PÚBLICA																							
	APLICACIÓN DE LOS RECURSOS ASIGNADOS A LOS PROGRAMAS CON PRIORIDAD NACIONAL FASP 2013																							
	Cifras al 31 de Diciembre de 2014																							
	FINANCIAMIENTO CONJUNTO																							
	PRESUPUESTO CONVENIDO				PRESUPUESTO MODIFICADO				PRESUPUESTO COMPROMETIDO				PRESUPUESTO DEVENGADO				PRESUPUESTO PAGADO				SALDO POR EJERCER			
	FEDERAL	MUNICIPAL	ESTATAL	TOTAL	FEDERAL	MUNICIPAL	ESTATAL	TOTAL	FEDERAL	MUNICIPAL	ESTATAL	TOTAL	FEDERAL	MUNICIPAL	ESTATAL	TOTAL	FEDERAL	MUNICIPAL	ESTATAL	TOTAL	FEDERAL	MUNICIPAL	ESTATAL	TOTAL
PREVENCIÓN SOCIAL DE LA VIOLENCIA Y LA DELINCUENCIA CON PARTICIPACIÓN CIUDADANA	0	0	29,671,959	29,671,959	0	0	29,671,959	29,671,959	0	0	0	0	0	0	0	0	0	0	29,635,250	29,635,250	0	0	36,709	36,709
FORTALECIMIENTO DE LAS CAPACIDADES DE EVALUACIÓN EN CONTROL DE CONFIANZA	11,985,596	0	0	11,985,596	11,985,596	0	0	11,985,596	0	0	0	0	0	0	0	0	11,493,339	0	0	11,493,339	492,257	0	0	492,257
PROFESIONALIZACIÓN DE LAS INSTITUCIONES DE SEGURIDAD PÚBLICA	21,922,911	9,260,000	0	31,182,911	21,922,911	9,260,000	0	31,182,911	0	0	0	0	0	0	0	0	10,893,044	0	0	10,893,044	11,029,867	9,260,000	0	20,289,867
INSTRUMENTACIÓN DE LA ESTRATEGIA EN EL COMBATE AL SECUESTRO (UECS)	373,600	0	0	373,600	373,600	0	0	373,600	0	0	0	0	0	0	0	0	322,000	0	0	322,000	51,600	0	0	51,600
FORTALECIMIENTO DE LAS CAPACIDADES HUMANAS Y TECNOLÓGICAS DEL SISTEMA PENITENCIARIO NACIONAL	25,660,900	0	4,976,000	30,636,900	25,660,900	0	4,976,000	30,636,900	0	0	0	0	0	0	0	0	25,506,600	0	4,569,769	30,076,369	154,300	0	406,231	560,531
RED NACIONAL DE TELECOMUNICACIONES	98,283,082	0	4,100,000	102,383,082	98,283,082	0	4,100,000	102,383,082	0	0	0	0	0	0	0	0	95,223,470	0	4,050,372	99,273,842	3,059,612	0	49,628	3,109,240
SISTEMA NACIONAL DE INFORMACIÓN (BASE DE DATOS)	3,218,500	0	6,166,467	9,384,967	3,218,500	0	6,166,467	9,384,967	0	0	0	0	0	0	0	0	3,118,500	0	5,936,434	9,054,934	100,000	0	230,034	330,034
SERVICIOS DE LLAMADAS DE EMERGENCIA 066 Y DE DENUNCIA ANÓNIMA 089	46,700,000	0	18,500,000	65,200,000	46,700,000	0	18,500,000	65,200,000	0	0	0	0	0	0	0	0	46,700,000	0	18,220,170	64,920,170	0	0	279,830	279,830
EVALUACIÓN DE LOS DISTINTOS PROGRAMAS O ACCIONES	1,300,000	0	6,188,000	7,488,000	1,300,000	0	6,188,000	7,488,000	0	0	0	0	0	0	0	0	940,267	0	5,845,320	6,785,587	359,733	0	342,680	702,413
FORTALECIMIENTO A INSTITUCIONES DE SEGURIDAD PÚBLICA E IMPARTICIÓN DE JUSTICIA	961,982	0	17,100,000	18,061,982	961,982	0	17,100,000	18,061,982	0	0	0	0	0	0	0	0	634,357	0	17,004,034	17,638,391	327,625	0	95,966	423,591
TOTALES	210406571	9260000	86702426	306368997	210406571	9260000	86702426	306368997	0	0	0	0	0	0	0	0	194831577	0	85261349	280092925	15574994	9260000	1441078	26276072



Avance presupuestal de ejercicios vigente y anteriores

PROGRAMA CON PRIORIDAD NACIONAL	SISTEMA NACIONAL DE SEGURIDAD PÚBLICA																							
	APLICACIÓN DE LOS RECURSOS ASIGNADOS A LOS PROGRAMAS CON PRIORIDAD NACIONAL FASP 2014																							
	Cifras al 31 de Diciembre de 2014																							
	FINANCIAMIENTO CONJUNTO																							
	PRESUPUESTO CONVENIDO				PRESUPUESTO MODIFICADO				PRESUPUESTO COMPROMETIDO				PRESUPUESTO DEVENGADO				PRESUPUESTO PAGADO				SALDO POR EJERCER			
	FEDERAL	MUNICIPAL	ESTATAL	TOTAL	FEDERAL	MUNICIPAL	ESTATAL	TOTAL	FEDERAL	MUNICIPAL	ESTATAL	TOTAL	FEDERAL	MUNICIPAL	ESTATAL	TOTAL	FEDERAL	MUNICIPAL	ESTATAL	TOTAL	FEDERAL	MUNICIPAL	ESTATAL	TOTAL
PREVENCIÓN SOCIAL DE LA VIOLENCIA Y LA DELINCUENCIA CON PARTICIPACIÓN CIUDADANA	0	0	33,740,000	33,740,000	0	0	26,992,000	26,992,000	0	0	0	0	0	0	0	0	0	0	22,701,498	22,701,498	0	0	4,290,502	4,290,502
FORTALECIMIENTO DE LAS CAPACIDADES DE EVALUACIÓN EN CONTROL DE CONFIANZA	5,498,000	2,100,000	1,500,000	9,098,000	5,498,000	2,100,000	1,200,000	8,798,000	689	0	0	689	689	0	0	689	2,516,058	1,674,714	777,730	4,968,502	2,980,564	425,286	422,270	3,828,120
PROFESIONALIZACIÓN DE LAS INSTITUCIONES DE SEGURIDAD PÚBLICA	7,681,340	1,100,000	638,179	9,419,519	7,681,340	1,100,000	510,543	9,291,883	0	0	0	0	0	0	0	0	1,845,856	400,000	89,323	2,335,179	5,835,484	700,000	421,221	6,956,704
INSTRUMENTACIÓN DE LA ESTRATEGIA EN EL COMBATE AL SECUESTRO (UECS)	5,000,000	0	0	5,000,000	5,000,000	0	0	5,000,000	0	0	0	0	0	0	0	0	3,358,018	0	0	3,358,018	1,641,982	0	0	1,641,982
HUELLA BALÍSTICA Y RASTRO COMPUTARIZADO DE ARMAMENTO (IBIS/ETRACE)	500,000	0	0	500,000	500,000	0	0	500,000	0	0	0	0	0	0	0	0	497,845	0	0	497,845	2,155	0	0	2,155
ACCESO A LA JUSTICIA PARA LAS MUJERES	5,000,000	0	0	5,000,000	5,000,000	0	0	5,000,000	0	0	0	0	0	0	0	0	0	0	0	0	5,000,000	0	0	5,000,000
NUEVO SISTEMA DE JUSTICIA PENAL	14,654,391	0	0	14,654,391	14,654,391	0	0	14,654,391	0	0	0	0	0	0	0	0	8,331,000	0	0	8,331,000	6,323,391	0	0	6,323,391
FORTALECIMIENTO DE LAS CAPACIDADES HUMANAS Y TECNOLÓGICAS DEL SISTEMA PENITENCIARIO NACIONAL	23,147,660	0	5,330,000	28,477,660	23,147,660	0	4,264,000	27,411,660	0	0	0	0	0	0	0	0	16,188,405	0	4,264,000	20,452,405	6,959,255	0	0	6,959,255
RED NACIONAL DE TELECOMUNICACIONES	61,413,929	42,532,385	8,718,382	112,664,696	61,413,929	42,532,385	6,974,706	110,921,020	0	0	0	0	0	0	0	0	55,951,725	39,696,998	6,974,706	102,623,428	5,462,204	2,835,387	0	8,297,591
SISTEMA NACIONAL DE INFORMACIÓN (BASE DE DATOS)	4,178,974	1,459,000	6,680,647	12,318,621	4,178,974	1,459,000	5,344,518	10,982,492	0	0	0	0	0	0	0	0	426,188	506,481	5,344,518	6,277,186	3,752,786	952,519	0	4,705,305
SERVICIOS DE LLAMADAS DE EMERGENCIA 066 Y DE DENUNCIA ANÓNIMA 089	2,696,000	1,804,399	17,970,000	22,470,399	2,696,000	0	16,180,399	18,876,399	0	0	0	0	0	0	0	0	0	0	15,431,423	15,431,423	2,696,000	0	748,976	3,444,976
EVALUACIÓN DE LOS DISTINTOS PROGRAMAS O ACCIONES	900,000	0	5,298,000	6,198,000	777,800	0	4,360,600	5,138,400	0	0	0	0	0	0	0	0	0	0	4,360,600	4,360,600	777,800	0	0	777,800
GENÉTICA FORENSE	2,705,609	0	0	2,705,609	2,705,609	0	0	2,705,609	0	0	0	0	0	0	0	0	875,000	0	0	875,000	1,830,609	0	0	1,830,609
FORTALECIMIENTO DE PROGRAMAS PRIORITARIOS DE LAS INSTITUCIONES ESTATALES DE SEGURIDAD PÚBLICA E IMPARTICIÓN DE JUSTICIA	42,579,665	0	11,010,000	53,589,665	42,579,665	0	8,808,000	51,387,665	0	0	0	0	0	0	0	0	9,753,672	0	8,808,000	18,561,672	32,825,993	0	0	32,825,993
TOTALES	175955568	48995784	90885208	315836560	175833368	47191385	74634766	297659519	689	0	0	689	689	0	0	689	99743767	42278193	68751798	210773756	76088223	4913192	5882969	86884383



SEGOB
SECRETARÍA DE GOBERNACIÓN



SINALOA
SECRETARIADO EJECUTIVO DEL SISTEMA
ESTATAL DE SEGURIDAD PÚBLICA

Anexos: Principales resultados de la encuesta institucional 2014

Estado de Sinaloa

Ideas Frescas
INVESTIGACIÓN Y MERCADO TÉCNICA



Principales hallazgos y recomendaciones. Encuesta Institucional

El presente estudio aplicado a personal operativo de las corporaciones policiales del Estado de Sinaloa (Policía Estatal, Policía Ministerial Estatal y Custodios Penitenciarios), fue realizado en el mes de octubre de 2014 de acuerdo a los Lineamientos Generales de Evaluación de los Distintos Programas y Acciones del Secretariado Ejecutivo del Sistema Nacional de Seguridad Pública.

Los resultados del presente documento corresponden a la percepción de los elementos operativos sujetos a estudio, en ese sentido, uno de los principales hallazgos en la Encuesta Institucional 2014 fue la importancia que manifiestan los elementos por fortalecer y destinar recursos a la obtención de información sobre balística y genética forense, este aspecto está incidido por la necesidad de contar con elementos confiables en materia de identificación de hechos criminales.

97% de los elementos policiales afirmaron que es necesario destinar recursos en materia de acreditación y evaluación policial, aspecto que puede indicar que los elementos no conocen a fondo los esquemas implementados actualmente en materia de acreditación y evaluación, o que estos en el fondo no son valorados por los elementos.



47% de los elementos policiales no tiene claro al momento de la entrevista quienes son sujetos obligados para la aplicación del examen de control de confianza, puesto que consideran que es obligatorio para personal operativo o de mando, en ese aspecto, es importante realizar acciones de información a los elementos policiales sobre la finalidad de la evaluación de control de confianza, este aspecto permitirá a los elementos desarrollar una mayor sensibilización acerca de la importancia de los exámenes.

La falta de equipamiento y el incremento del personal policial, son considerados como aspectos de mejora en las corporaciones de la entidad, en ese sentido, las instituciones de seguridad tienen un reto importante de mejora de la imagen de las policías, mejorar o incrementar las prestaciones sociales y de desarrollo profesional para los jóvenes prospectos, dado que este aspecto incidirá notablemente en el interés por pertenecer a las corporaciones y sobre todo en la atracción de prospectos que resulten aptos para la actividad policial.

Así mismo, es recomendable incrementar la capacitación del personal policial y facilitar el acceso a la misma. Es necesario realizar acciones que permitan la integración de equipos de trabajo, el trabajo en equipo y la convivencia laboral entre los elementos, así como el fomento de la cultura de la actitud de servicio, dado que estos son parte de los principales problemas percibidos en materia laboral.



Se recomienda realizar acciones en materia de depuración de elementos que no sean aptos en las corporaciones de seguridad, dado que de acuerdo a la percepción de los entrevistados, la falta de confianza, malos elementos y la infiltración del crimen son parte de los principales problemas en su corporación.



SEGOB
SECRETARÍA DE GOBERNACIÓN



SINALOA
SECRETARIADO EJECUTIVO DEL SISTEMA
ESTATAL DE SEGURIDAD PÚBLICA

Anexos: Análisis sociodemográfico del estado de Sinaloa

Estado de Sinaloa

Ideas Frescas
INVESTIGACIÓN Y MERCADO TECNIA



El estado de Sinaloa se encuentra localizado al noroeste de México, colindante al norte con Sonora, al este con Chihuahua y Durango, al oeste con el Océano Pacífico y al sur con Nayarit. La superficie territorial de Sinaloa es de 58,092 km², lo cual representa el 2.9% del territorio nacional. Cuenta con una cantidad de habitantes de 2,767,761, representante del 2.5% de la población a nivel nacional.

Sinaloa	
Superficie territorial	58,092 km ²
Población	2,767,761
Densidad de población	47.6 hab/km ²
Subdivisión	18 municipios
Capital estatal	Culiacán
Principales ciudades	Mazatlán
	Los Mochis
	Guasave
	Guamúchil
Gobernador constitucional	Mario López Valdez



Fuentes: INEGI. Censo de Población y Vivienda 2010.
Página de Gobierno del Estado de Sinaloa

Población estatal

La población del estado de Sinaloa es de 2,767,761 habitantes, según las cifras del Censo de Población y Vivienda 2010, del INEGI. La estimación poblacional para el año 2014 es de 2,903,001 habitantes, calculado mediante la Tasa Media de Crecimiento Anual (TMCA), la cual fue del 1.22% en el periodo de 2005 a 2010.

De acuerdo al INEGI, los municipios con mayor número de habitantes son Culiacán con el 31%, Mazatlán con el 15.8% y Ahome con el 15% de la población total en Sinaloa. La mayor acentuación poblacional se encuentra en la zona urbana, siendo el 72.8% de los habitantes del estado de Sinaloa, mientras que la población rural es el 27.2%.

- En Sinaloa, el 49.7% de la población son hombres y el 50.3% mujeres, la distribución por rangos de edad indica que la mayoría de los habitantes (64.8%) se encuentran en el rango de 15 a 64 años, seguido por el 28.6% el cual corresponde a personas entre 0 a 14 años y el 6.6% a personas de más de 65 años.
- En Sinaloa, la esperanza de vida al nacer es de 74.6 años.





Distribución de la población en los principales municipios

→ Los municipios con mayor concentración de la población son Culiacán, Mazatlán, Ahome, Guasave y Navolato, sumando el 77% de la población en Sinaloa.

→ Los municipios que tienen una tasa media de crecimiento anual superior a la media estatal de 1.2%, son:

Escuinapa (1.8%)

Mazatlán (1.7%)

Ahome (1.4%)

Mientras que los municipios con una tasa media de crecimiento anual negativa, lo cual indica su desaceleración de acuerdo al incremento poblacional, son:

Elota (-1.53%)

Badiraguato (-1.42%)

Cosalá (-1.25%)

Municipio	Población	Concentración de la población
Culiacán	858,638	31%
Mazatlán	438,434	15.8%
Ahome	416,299	15%
Guasave	285,912	10.3%
Navolato	135,603	4.9%
El Fuerte	97,536	3.5%
Sinaloa	88,282	3.2%
Salvador Alvarado	79,085	2.9%
Escuinapa	54,131	2.0%
Rosario	49,380	1.8%
Mocorito	45,847	1.7%
Angostura	44,993	1.6%
Elota	42,907	1.6%
Choix	32,998	1.2%
Badiraguato	29,999	1.1%
Concordia	28,493	1.0%
San Ignacio	22,527	0.8%
Cosalá	16,697	0.6%
Total	2,767,761	100%

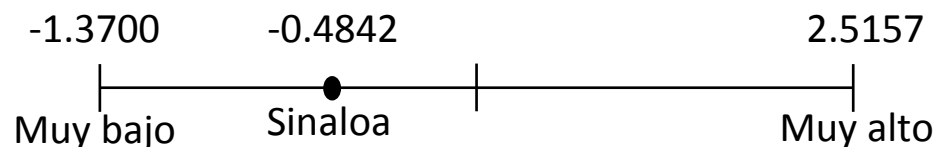
Fuente: INEGI. Censo de Población y Vivienda 2010.

Indicador de rezago social¹

El índice de rezago social es una medida ponderada la cual resume cuatro aspectos sociales (educación, salud, servicios básicos y espacios en la vivienda), este indicador considera únicamente a viviendas particulares habitadas.

Sinaloa cuenta con un índice de rezago bajo (-0.4842), al estar ubicado en el lugar 22 del contexto nacional, según parámetros utilizados por el Consejo Nacional de Evaluación de la Política de Desarrollo Social (CONEVAL) 2010.

→ La media de rezago social en Sinaloa es de 0.6803



Municipios con mayor rezago social		
Municipio	Índice de rezago social	Grado de rezago social
Badiraguato	0.859	Alto
Choix	0.37871	Medio
Municipios con menor rezago social		
Municipio	Índice de rezago social	Grado de rezago social
Salvador Alvarado	-1.4457	Bajo
Mazatlan	-1.4158	Bajo
Culiacan	1.4078	Bajo



¹ Este indicador esta formado por la población de 15 años o más analfabeta, la población de 6 a 14 años que no asiste a la escuela, población sin derechohabiencia a servicios de salud, viviendas con piso de tierra, viviendas que no disponen de excusado o sanitario, viviendas que no disponen de agua entubada a la red pública, viviendas que no disponen de drenaje, viviendas que no disponen de energía eléctrica, viviendas que no disponen de refrigerador
Fuente: Índice de rezago social 2010. Consejo Nacional de Evaluación de la Política de Desarrollo Social (CONEVAL).



Indicadores de pobreza

Los indicadores de pobreza son aquellos que miden la incapacidad del individuo para satisfacer sus necesidades elementales y se componen de tres tipos de pobreza: alimentaria, de capacidades y patrimonial.

El 36.3% de la población en Sinaloa se encuentra en situación de pobreza y el 4.5% en pobreza extrema, según resultados del estudio de pobreza en México 2012, realizado por el CONEVAL.



Pobreza alimentaria

- La pobreza alimentaria son aquellas personas que tienen la incapacidad de obtener una canasta básica alimentaria.
- La media nacional de pobreza alimentaria es de 18.2%, Sinaloa se encuentra debajo de esta con un 13.7%.

En Sinaloa, los municipios que muestran una menor tasa de pobreza alimentaria son:

Culiacán (9.1%)

Mazatlán (7.8%)

Las tasas más altas de pobreza alimentaria las tienen, Choix con el 44.2% de la población, Sinaloa de Leyva con el 41.2% y Badiraguato con el 36.2%.





Pobreza de capacidades

- Son aquellas personas que el ingreso del individuo limita la adquisición de una canasta básica alimentaria y los gastos necesarios en salud y educación.
- La media nacional de pobreza de capacidades es de 24.7%, Sinaloa se encuentra debajo de esta con un 20.5%.

En Sinaloa, los municipios que muestran una menor tasa de pobreza de capacidades son: Elota (14.7%)

Mazatlán (13.4%)

Los municipios que muestran alta tasa son Sinaloa de Leyva con el 50.4% de la población, Badiraguato con el 44.2% y Cósala con el 43.8%.

Pobreza patrimonial

- Representa la insuficiencia del ingreso para adquirir una canasta básica alimentaria, realizar los gastos necesarios en salud, vestido, vivienda, transporte y educación.
- La media nacional de pobreza patrimonial es de 47%, Sinaloa se encuentra debajo de esta con un 44.2%.

Los municipios con la tasa mas baja en Sinaloa son Mazatlán (36.8%) y Culiacán (39%) y los que desarrollan las tasas mas altas de pobreza patrimonial son Choix con el 74.1% de la población, Sinaloa de Leyva con el 72.1% y Cósala con el 66.4% al estar por arriba de la media nacional.



Índice de desarrollo humano

Es un indicador que mide las mejoras de las condiciones de vida de sus habitantes basado en los indicadores de ingreso, de salud y educación.

En 2010 Sinaloa tuvo un Índice de Desarrollo Humano de 0.764, en salud (0.891), educación (0.702) e ingreso (0.713), de acuerdo al Índice de Desarrollo Humano Municipal en México: nueva metodología, 2014 del Programa de Naciones Unidas para el Desarrollo (PNUD).

- Los municipios con menor índice de desarrollo humano en Sinaloa son :
 - Badiraguato (0.608)
 - Choix (0.618)
 - Cosalá (0.640)
- Culiacán es el municipio con mayor desarrollo humano, con un IDH de 0.792.

Desarrollo humano en Sinaloa (2010)				
		Municipio	Índice	Promedio estatal
Salud	Mayor índice	Salvador Alvarado	0.924	0.891
		Angostura	0.918	
		Ahome	0.908	
	Menor índice	Badiraguato	0.820	
		Rosario	0.809	
		Mocorito	0.802	
Educación	Mayor índice	Culiacán	0.747	0.702
		Mazatlán	0.742	
		Salvador Alvarado	0.731	
	Menor índice	Cosalá	0.518	
		Choix	0.483	
		Badiraguato	0.472	
Ingreso	Mayor índice	Culiacán	0.737	0.713
		Mazatlán	0.736	
		Ahome	0.730	
	Menor índice	Sinaloa de Leyva	0.605	
		Badiraguato	0.582	
		Choix	0.579	

Fuente: Oficina de Investigación en Desarrollo Humano, PNUD, México.



Índice de Competitividad Estatal

Este mide la capacidad de las entidades federativas para atraer y retener talento e inversiones. Evalúa las capacidades estructurales y coyunturales de las entidades, para medir la productividad y el bienestar de los habitantes.

El Índice de Competitividad Estatal (ICE) está compuesto por 89 indicadores, los cuales son divididos en 10 subíndices (derecho, medio ambiente, sociedad, político, gobierno, mercado laboral, economía, precursores, relaciones internacionales e innovación), en los que cada uno evalúa una dimensión distinta de la competitividad.

- Sinaloa se encontró en el 2012, en el lugar número 14, teniendo un retroceso de cuatro lugares con respecto al año 2010, en el que se posicionó como el décimo estado con mayor competitividad a nivel nacional, según los resultados generales del Índice de Competitividad Estatal 2014 del Instituto Mexicano para la Competitividad A.C. (IMCO).
- Sinaloa se encontró dentro de los 10 primeros estados mejor calificados en las siguientes categorías:
 - Mercado laboral, *lugar número 4*
 - Sectores precursores, *lugar número 5.*
 - Sistema Político Estable y Funcional, *lugar número 6.*
 - Economía Estable, *lugar número 7.*
 - Manejo Sustentable del Medio Ambiente, *lugar número 9.*



Vivienda

Sinaloa tiene un total de 850,136 viviendas particulares, de las cuales 713,142 (84%) se encuentran habitadas y 136,994 (16%) deshabitadas, según datos del Censo de Población y Vivienda 2010.

- Sinaloa tiene una Tasa de Crecimiento Anual (TMCA) de 1.2%, por lo que se estima que en el año 2014 se tendrá un total de 891,676 viviendas particulares.
- El promedio de habitantes por vivienda es de 3.9 habitantes por hogar.

En Sinaloa el 6.1% de las viviendas son de piso de tierra y el 93.9% son de otro material. La disponibilidad de servicios en la vivienda en su mayoría es de electricidad (98.4%), seguido del servicio sanitario (94.9%), drenaje (91.3%) y agua entubada dentro de la vivienda (75.3%).

La tecnología se encuentra presente en hogares Sinaloenses, siendo el mas utilizado el teléfono celular (74.6%), teléfono (42.6%), computadora (31.1%) e internet (23.6%).



Fotografías: Internet diversas fuentes.



Educación

- En el estado de Sinaloa el 4.7% de la población es analfabeta.
- El 52% de la población ha cursado el nivel básico de estudios , el 22% el medio superior , el 20% nivel superior , 1% técnico, comercial u otros y el 5% sin ningún nivel de estudios.

Distribución de estudiantes, escuelas y docentes por niveles

La infraestructura de escuelas en el estado de Sinaloa el 41.1% corresponden a escuelas de nivel primario, el 37% a nivel preescolar, el 13% a secundarias, el 5% a escuelas de nivel medio superior y el 3% estudios superiores.

De los docentes en el estado de Sinaloa el 31% imparte clases en escuelas primarias, el 25% en escuelas secundarias, el 16% en escuelas de nivel medio superior y el 15% a nivel superior.



Fotografías: Internet diversas fuentes.

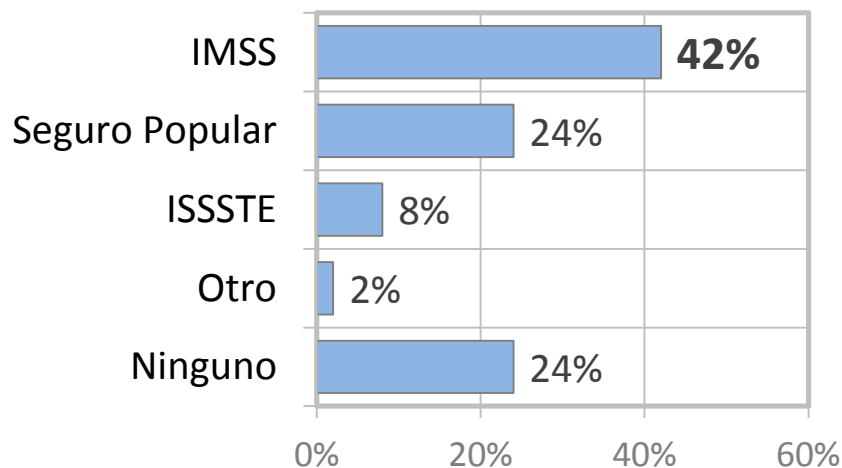


Salud

El 74.9% de la población del estado de Sinaloa es derechohabiente de las instituciones del sector salud.

En Sinaloa, el municipio que presenta mayor personal médico en relación a su población es Culiacán con 8.3 médicos por cada 10 mil habitantes, seguido de Mazatlán y Ahome, ambos con 2.6 médicos por cada 10 mil habitantes.

Distribución de la población según institución de derechohabencia



Fuente: Panorama Sociodemográfico de Sinaloa. INEGI.

Personal médico disponible por cada municipio

Municipio	Población	Personal médico	Personal médico por cada 10 mil hab.
Culiacán	858,638	2,303	8.3
Mazatlán	438,434	722	2.6
Ahome	416,299	715	2.6
Guasave	285,912	446	1.6
Navolato	135,603	222	0.8
El Fuerte	97,536	83	0.3
Sinaloa de Leyva	88,282	97	0.4
Salvador Alvarado	79,085	142	0.5
Escuinapa	54,131	96	0.3
Rosario	49,380	77	0.3
Mocorito	45,847	71	0.3
Angostura	44,993	90	0.3
Elota	42,907	83	0.3
Choix	32,998	64	0.2
Badiraguato	29,999	80	0.3
Concordia	28,493	74	0.3
San Ignacio	22,527	48	0.2
Cosalá	16,697	43	0.2
Total	2,767,761	5,456	19.7

Fuente: México en cifras, información por entidad federativa y municipios. INEGI.



Empleo

La población económicamente activa (PEA) representa el 52% del total de la población del estado de Sinaloa, con base a la población económicamente activa por genero el 69% corresponde al genero masculino y 31% al genero femenino.

La población ocupada en Sinaloa es del 96.1%, mientras que la desocupada es del 3.9%.

Los municipios que muestran mayor número de población ocupada respecto al total de la población son Mazatlán con el 41.9% y Culiacán con el 41%; los municipios de Cósala (29.8%) y Sinaloa de Leyva (31.1%) muestran niveles de ocupación inferiores al promedio estatal.





Distribución de la población ocupada por grupo de ocupaciones.

La población económicamente activa ocupada, el 44.36% corresponde a comerciantes y prestadores de servicios diversos, el 28.14% esta compuesto por profesionistas, técnicos y administrativos, el 8.28% se encuentra en la industria y el 8.32% esta en el segmento agropecuario.

→ La población ocupada en el sector informal de Sinaloa es de 251,216 personas, según cifras del tercer informe trimestral 2014 del Banco de Información INEGI.

Nivel de ingresos

Las cifras de la Encuesta Nacional de Ocupación y Empleo al tercer trimestre de 2014 del INEGI, indica que la población ocupada en Sinaloa es de 1,222,939 habitantes (52%), de los cuales el 62% recibe hasta 3 salarios mínimos, el 22% recibe entre 3 y 5 salarios mínimos, el 11% recibe mas de 5 salarios mínimos y el 6% no recibe ningún tipo de ingreso.

Distribución de la población por sector económico	
Primario	17%
Secundario	20%
Terciario	63%

Fuente: Encuesta Nacional de Ocupación y Empleo. INEGI. Proyecciones de población 2014.

De la población ocupada el 77% son trabajadores subordinados y el 23% laboran por cuenta propia.

→ El promedio del salario diario de cotización en el IMSS en el año 2013 fue de 197.54 pesos.



Producto estatal bruto

Sinaloa tuvo un Producto Interno Bruto¹ de \$324,224,255,733.82 , con los cuales aportó el 2.09% del PIB nacional en el año 2013, de acuerdo a cifras del Banco de Información Económica del INEGI.

- El sector primario contribuyó en 2013 con el 10.96% del producto interno bruto estatal
- El sector secundario representó el 22.15% del producto interno bruto estatal
- El sector terciario aportó el 66.88% al producto interno bruto estatal

Según el Sistema de Información Empresarial Mexicano 2014, en el estado de Sinaloa se encuentran registradas 16,040 empresas, de las cuales 14,885 (92.8%) son micro, 1081 (6.7%) son pequeñas y medianas y 74 (0.5%) son grandes empresas.

Fuente: Banco de Información Económica. INEGI.

Nota:¹ El Producto Interno Bruto es tomado a valores corrientes.



SEGOB
SECRETARÍA DE GOBERNACIÓN



SINALOA
SECRETARIADO EJECUTIVO DEL SISTEMA
ESTATAL DE SEGURIDAD PÚBLICA

Bibliografía

Estado de Sinaloa

Ideas Frescas
INVESTIGACIÓN Y MERCADO TECNIA



Bibliografía

- Normatividad relacionada a la presente evaluación.
- Lineamientos generales para el diseño y ejecución de los programas de evaluación, FASP; Fondo de Aportaciones para la seguridad pública de los Estados y del Distrito Federal 2014.
- Lineamientos generales para la evaluación de programas federales de la administración pública federal. CONEVAL 2007.
- Guía práctica para la evaluación de impacto. Raquel Bernal. Univ. de los Andes. 2012.
- Guión de análisis de factibilidad para llevar a cabo una evaluación de impacto. CONEVAL.
- Interorganizational Committee on Guidelines and Principles for Social Impact Assessment. Principles and guidelines for social impact assessment in the USA. Impact Assessment and Project Appraisal, Volumen 21.
- International Principles For Social Impact Assessment. Impact Assessment and Project Appraisal, Volumen 21(1),
- Sitio web de la International Association of Impact Assessment (IAIA, Asociación Internacional de Evaluación de Impactos)
- Banco Mundial. Libro-Guía para el Análisis Social: Para la incorporación de las dimensiones sociales en proyectos apoyados por el Banco. Índice delictivo CIDAC. Centro de investigación para el desarrollo AC.
- 101 conceptos para entender la inseguridad. CIDAC 2012.
- México Evalúa (documentos). Centro de análisis para las políticas públicas.
- El sistema procesal penal y acusatorio oral en México. Carlos Montes Nanni. Investigador de la Dirección General de Estudios Legislativos: Política y Estado, del Instituto Belisario Domínguez.
- Plataforma México. Estructura base para el catálogo de delitos. SSP 2008.
- Evaluación de las políticas públicas: problemas, metodologías, aportes y limitaciones. Myriam Cardozo, Revista de Administración Pública.
- Mandatory impact evaluation. www.thelancet.com Vol 375 January 30, 2010.
- Políticas públicas y seguridad en el marco de la acción del Estado. Mario Garza Salinas. INAP.
- Indicadores de la Seguridad Pública en México. Arturo Alvarado Mendoza. Sept. 2012.
- Guía para el Diseño de indicadores. SHCP 2010.
- Metodología para el análisis FODA. IPN, Dirección de planeación y organización. Marzo 2002.
- INEGI. Estadísticas poblacionales. www.inegi.org.mx
- Encuesta de Victimización y violencia 2013. INEGI.
- Indicadores de prevención social de la violencia y la delincuencia. Centro nacional de prevención del delito con participación ciudadana. 2012.
- Lineamientos metodológicos para la construcción de indicadores de desempeño. ILPES, CEPAL. 2009.
- Construcción de la Matriz de indicadores para la metodología del marco lógico. SHCP 2009.
- Medición del desempeño. ICMA 2010.
- Elementos para la construcción de una política de estado para la seguridad y justicia en democracia. UNAM 2011.
- Diseño de políticas públicas. Julio Franco Corzo 2013.
- Geopolítica de la inseguridad en México. Basilio Verduzco Chávez. 2012.



SECRETARÍA DE GOBERNACIÓN



Ideas Frescas
INVESTIGACIÓN Y MERCADOTECNIA

Datos del evaluador

Datos del evaluador		
Fracción	Datos	
I	Coordinador de la evaluación	
II	1.1 Evaluación a su cargo	Informe anual de evaluación 2014
	1.2 Evaluador	Ideas Frescas de Mercadotecnia S.C.
	1.3 Coordinador de la evaluación	Lic. Fernando Mellado Meza Dirección de estudios cuantitativos
	1.4 Principal equipo colaborador	Lic. Fernando Fuentesvilla Santos, Lic. Olga Ocampo Patiño, Lic. Patricia Acosta, Lic. Felipe Suarez Villaseñor.
III	Unidad Administrativa responsable en la Entidad Federativa	!!
II	2.1 Nombre completo	Lic. Gustavo Guzmán Cazares
	2.2 Cargo	Dirección de Planeación y Operación de Recursos Federales y Estatales
	2.3 Teléfono y ext.	6678465800
	2.4 EYmail	gustavo.guzman@sinaloa.gob.mx