

**I) Notas al Estado de Situación Financiera**

**Activo**

**1) Efectivo y Equivalentes**

Descripción	2021	2020
Efectivo	20,000.00	0.00
BANAMEX, SA. CTA NO. 316-7526410	6,147.77	6,092.28
BANAMEX, SA CTA. No. 70108920198	11,841,344.18	6,387,060.93
SANTANDER MEXICO, SA. CTA. NO. 65-50061071-8	106,109.31	146,109.31
SANTANDER MEXICO, SA. CTA. NO. 65-50616225-5	49,089.48	49,089.48
SANTANDER MEXICO, SA. CTA. NO. 65-506185925	0.00	6,634.72
SCOTIABANK INVERLAT, SA. CTA. NO. 116/11602641615	1,009.33	1,009.33

**2) Derechos a Recibir Efectivo y Equivalentes y Bienes o Servicios a Recibir**

Descripción	2021	2020
Cuentas por Cobrar a Corto Plazo	0.00	490,800.00
Deudores Diversos por Cobrar a Corto Plazo	889,841.99	176,731.99
Otros Derechos a Recibir Efectivo o Equivalentes a Corto Plazo	9.44	440.66

**3) Bienes Disponibles para su Transformación o Consumo (inventarios)**

**4) Inversiones Financieras**

**5) Bienes Muebles, Inmuebles e Intangibles**

Descripción	2021	2020
Mobiliario y Equipo de Administración	7,426,947.74	7,426,947.74
Mobiliario y Equipo Educativo y Recreativo	24,507,687.89	24,507,687.89
Equipo e Instrumental Médico y de Laboratorio	1,541,671.68	1,541,671.68
Vehículos y Equipo de Transporte	13,323,083.00	13,323,083.00
Maquinaria, Otros Equipos y Herramientas	541,144.68	541,144.68

**6) Estimaciones y Deterioros**

Descripción	2021	2020
Depreciación Acumulada de Bienes Muebles	39,436,003.96	37,758,247.37
Amortización Acumulada de Activos Intangibles	185,860.95	149,531.73

**7) Otros Activos**

**Pasivo**

**1) Cuentas por Pagar a Corto Plazo**

Descripción	2021	2020
Proveedores por Pagar a Corto Plazo	5,700.00	490,471.20
Retenciones y Contribuciones por Pagar a Corto Plazo	321,652.31	973,304.79
Otras Cuentas por Pagar a Corto Plazo	24,544.96	31,335.80

**2) Cuentas por Pagar a Largo Plazo**

**II) Notas al Estado de Actividades**

## Ingresos de Gestión

### 1) Ingresos Presupuestales

Descripción	2021	2020
Productos Derivados del Uso y Aprovechamiento de Bienes no Sujetos a Régimen de Dominio Público	44,972.60	61,811.15
Ingresos por Venta de Bienes y Servicios de Organismos Descentralizados	0.09	138,244.02
Transferencias Internas y Asignaciones del Sector Público	106,918,213.54	108,670,604.55

### 2) Otros Ingresos

## Gastos y Otras Perdidas

### 1) Gastos Presupuestales

Descripción	2021	2020
Remuneraciones al Personal de Carácter Permanente	3,770,999.30	7,048,648.36
Remuneraciones al Personal de Carácter Transitorio	6,462,631.18	13,696,456.87
Remuneraciones Adicionales y Especiales	1,803,474.08	6,746,719.94
Seguridad Social	777,866.72	1,234,689.15
Otras Prestaciones Sociales y Económicas	2,090,750.10	3,573,741.88
Pago de Estímulos a Servidores Públicos	595,651.84	1,295,733.10
Materiales de Administración, Emisión de Documentos y Artículos Oficiales	439,389.73	437,492.22
Materiales y Artículos de Construcción y de Reparación	0.00	58,830.23
Productos Químicos, Farmacéuticos y de Laboratorio	11,955.41	81,874.71
Combustibles, Lubricantes y Aditivos	551,950.43	1,076,282.65
Vestuario, Blancos, Prendas de Protección y Artículos Deportivos	41,345,385.44	40,899,789.40
Herramientas, Refacciones y Accesorios Menores	0.00	5,768.28
Servicios Básicos	379,016.72	999,984.00
Servicios de Arrendamiento	0.00	95,029.92
Servicios Profesionales, Científicos y Técnicos y Otros Servicios	288,202.00	2,108,778.06
Servicios Financieros, Bancarios y Comerciales	229,586.89	377,744.20
Servicios de Instalación, Reparación, Mantenimiento y Conservación	392,886.66	387,262.97
Servicios de Traslado y Viáticos	2,332,145.15	3,154,122.22
Servicios Oficiales	5,367,857.22	10,713,432.78
Ayudas Sociales a Personas	892,400.00	4,780,800.00
Becas	1,021,000.00	6,477,000.00
Ayudas Sociales a Instituciones	0.00	20,000.00
Donativos a Instituciones sin Fines de Lucro	26,716,331.04	0.00

### 2) Otros Gastos

Descripción	2021	2020
Depreciación de Bienes Muebles	1,677,756.59	2,500,647.91
Amortización de Activos Intangibles	36,329.22	49,328.67

## III) Notas al Estado de Variación de la Hacienda Pública

Descripción	2021	2020
HACIENDA PUBLICA/PATRIMONIO CONTRIBUIDO	650,000.00	650,000.00
Donaciones de Capital	650,000.00	650,000.00
HACIENDA PUBLICA /PATRIMONIO GENERADO	10,260,094.97	13,910,499.77
Resultados del Ejercicio (Ahorro/ Desahorro)	9,779,618.51	1,050,502.20
Resultados de Ejercicios Anteriores	14,961,001.97	13,910,499.77
Rectificaciones de Resultados de Ejercicios Anteriores	-4,700,907.00	0.00

## IV) Notas al Estado de Flujos de Efectivo

### 1) Efectivo y Equivalentes

Descripción	2021	2020
Efectivo	20,000.00	0.00
Bancos/Tesorería	12,003,700.07	6,595,996.05

## 2) Adquisición de Bienes Muebles e Inmuebles

Descripción	
Bienes Muebles	
Mobiliario y Equipo de Administración	0.00
Mobiliario y Equipo Educativo y Recreativo	0.00
Equipo e Instrumental Médico y de Laboratorio	0.00
Vehículos y Equipo de Transporte	0.00
Maquinaria, Otros Equipos y Herramientas	0.00

## 3) Conciliación de los Flujos de Efectivo Netos de las Actividades de Operación y la cuenta de Ahorro/Desahorro

Descripción	2021	2020
Ahorro/Desahorro antes de rubros Extraordinarios	8,065,532.70	-1,499,474.38
OTROS GASTOS Y PERDIDAS EXTRAORDINARIAS	1,714,085.81	2,549,976.58
Estimaciones, Depreciaciones, Deterioros, Obsolescencia y Amortizaciones	1,714,085.81	2,549,976.58
Depreciación de Bienes Muebles	1,677,756.59	2,500,647.91
Amortización de Activos Intangibles	36,329.22	49,328.67

## V) Conciliación Presupuestaria y Contable

### 1) Conciliación entre los Ingresos Presupuestarios y Contables

#### 1. Ingresos Presupuestarios

106,963,186.23

#### 2. Más Ingresos contables no presupuestarios

0.00

2.1 Ingresos Financieros

0.00

2.2 Incremento por Variación de Inventarios

0.00

2.3 Disminución del Exceso de Estimaciones por Pérdida o Deterioro u Obsolescencia

0.00

2.4 Disminución del Exceso de Provisiones

0.00

2.5 Otros Ingresos y Beneficios Varios

0.00

2.6 Otros Ingresos Contables No Presupuestarios

0.00

#### 3. Menos Ingresos Presupuestarios No Contables

0.00

3.1 Aprovechamientos Patrimoniales

0.00

3.2 Ingresos Derivados de Financiamientos

0.00

3.3 Otros Ingresos Presupuestarios No Contables


0.00

#### Ingresos Contables (4 = 1 + 2 - 3)

106,963,186.23

Bajo protesta de decir verdad declaramos que los Estados Financieros y sus Notas, son razonablemente correctos y son responsabilidad del emisor


C ROSARIO INDELIZA CASTRO VALENCIA

  
\_\_\_\_\_  
DIRECTORA ADMINISTRACION DE  
RECURSOS

C CARLOS ALBERTO VERDUGO AGUILAR

  
\_\_\_\_\_  
ENCARGADO DEL DESPACHO

C. CLIVIA NEREIDA GASTELUM DELGADO

  
\_\_\_\_\_  
CONTADOR GENERAL

## 2) Conciliación entre los Egresos Presupuestarios y Contables

<b>1. Total de egresos (presupuestarios)</b>	<b>95,469,481.91</b>
<b>2. Menos egresos presupuestarios no contables</b>	
2.1 Materias Primas y Materiales de Producción y Comercialización	0.00
2.2 Materiales y Suministros	0.00
2.3 Mobiliario y Equipo de Administración	0.00
2.4 Mobiliario y Equipo Educativo y Recreativo	0.00
2.5 Equipo e Instrumental Médico y de Laboratorio	0.00
2.6 Vehículos y Equipo de Transporte	0.00
2.7 Equipo de Defensa y Seguridad	0.00
2.8 Maquinaria, Otros Equipos y Herramientas	0.00
2.9 Activos Biológicos	0.00
2.10 Bienes Inmuebles	0.00
2.11 Activos Intangibles	0.00
2.12 Obra Pública en Bienes de Dominio Público	0.00
2.13 Obra Pública en Bienes Propios	0.00
2.14 Acciones y Participaciones de Capital	0.00
2.15 Compra de Títulos y Valores	0.00
2.16 Concesión de Préstamos	0.00
2.17 Inversiones en Fideicomisos, Mandatos y Otros Análogos	0.00
2.18 Provisiones para Contingencias y Otras Erogaciones Especiales	0.00
2.19 Amortización de la Deuda Pública	0.00
2.20 Adeudos de Ejercicios Fiscales Anteriores (ADEFAS)	0.00
2.21 Otros Egresos Presupuestarios No Contables	0.00
<b>3. Más gastos contables no presupuestales</b>	<b>1,714,085.81</b>
3.1 Estimaciones, Depreciaciones, Deterioros, Obsolescencia y Amortizaciones	1,714,085.81
3.2 Provisiones	0.00
3.3 Disminución de Inventarios	0.00
3.4 Aumento por Insuficiencia de Estimaciones por Pérdida o Deterioro u Obsolescencia	0.00
3.5 Aumento por Insuficiencia de Provisiones	0.00
3.6 Otros Gastos	0.00
3.7 Otros Gastos Contables No Presupuestarios	0.00
<b>4. Total de Gasto Contable (4 = 1 - 2 + 3)</b>	<b>97,183,567.72</b>

Bajo protesta de decir verdad declaramos que los Estados Financieros y sus Notas, son razonablemente correctos y son responsabilidad del emisor

CROSARIO INDELIZA CASTRO VALENCIA




DIRECTORA ADMINISTRACION DE  
RECURSOS

C. CARLOS ALBERTO VERDUGO AGUILAR



ENCARGADO DEL DESPACHO

C. CLIVIA NEREIDA GASTELUM DELGADO



CONTADOR GENERAL

## b) NOTAS DE MEMORIA (CUENTAS DE ORDEN)

### a) CUENTAS DE ORDEN DEUDORAS

7630	Bienes Bajo Contrato en Comodato	3.00
8110	Ley de Ingresos Estimada	117,300,703.00
8130	Modificaciones a la Ley de Ingresos Estimada	66,062,337.71
8220	Presupuesto de Egresos por Ejercer	81,908,853.11
8240	Presupuesto de Egresos Comprometido	5,984,705.69
8250	Presupuesto de Egresos Devengado	5,700.00
8270	Presupuesto de Egresos Pagado	95,463,781.91

### CUENTAS DE ORDEN ACREEDORAS

7640	Contrato de Comodato por Bienes	3.00
8120	Ley de Ingresos por Ejecutar	76,399,854.48
8150	Ley de Ingresos Recaudada	106,963,186.23
8210	Presupuesto de Egresos Aprobado	117,300,703.00
8230	Modificaciones al Presupuesto de Egresos Aprobado	66,062,337.71

Bajo protesta de decir verdad declaramos que los Estados Financieros y sus Notas, son razonablemente correctos y son responsabilidad del emisor

C ROSARIO INDELTA CASTRO VALENCIA

DIRECTORA ADMINISTRACION DE  
RECURSOS

C CARLOS ALBERTO VERDUGO AGUILAR

ENCARGADO DEL DESPACHO

C. CLIVIA NEREIDA GASTELUM DELGADO

CONTADOR GENERAL