



EL ESTADO DE SINALOA

ÓRGANO OFICIAL DEL GOBIERNO DEL ESTADO

(Correspondencia de Segunda Clase Reg. DGC-NUM. 016 0463 Marzo 05 de 1982. Tel. Fax.717-21-70)

Tomo CXIV 3ra. Época Culiacán, Sin., miércoles 27 de diciembre de 2023. **No. 156**

ESTA SECCIÓN CONSTA DE OCHO PARTES

SEGUNDA SECCIÓN

Parte Ocho

ÍNDICE

GOBIERNO DEL ESTADO

Decreto Número 694 del H. Congreso del Estado.- Ley de Ingresos y Presupuesto de Egresos del Estado de Sinaloa para el Ejercicio Fiscal del año 2024 y Anexos.

1339 - 1436

GOBIERNO DEL ESTADO

**R149 Fortalecimiento y Modernización del Poder Legislativo
Ramo 01 - Congreso del Estado
Unidad Responsable - H. Congreso del Estado**

Definición	El indicador mide el porcentaje de spots de radio y tv que son transmitidos, respecto de los programados.		
Método de Cálculo	(Número de spots de radio y televisión transmitidos / Total de spots programados) * 100.		
Meta anual	100%		
Tipo de valor de la meta	Relativo	Dimensión del indicador	Eficacia
Unidad de medida	Porcentaje	Frecuencia de medición	Trimestral
Tipo de indicador	Gestión		
Medios de verificación	H. Congreso del Estado de Sinaloa. Reporte estadístico del pautaje de spot de radio y T.V. transmitidos. www.congresosinaloa.gob.mx/transparencia/pbr-sed		
Orden	112.2		
Objetivo	Desarrollo de eventos institucionales relevantes.		
Supuestos	Los ciudadanos se interesan en las actividades legislativas e indagan y participan sobre las mismas. Las manifestaciones no afectan el ingreso y atención de los visitantes.		
Indicador	Porcentaje de ejecución de eventos relevantes.		
Definición	El indicador mide el desarrollo de los eventos relevantes programados.		
Método de Cálculo	(Número de eventos relevantes realizados / Total de evento relevantes programados) * 100.		
Meta anual	100%		
Tipo de valor de la meta	Relativo	Dimensión del indicador	Eficacia
Unidad de medida	Porcentaje	Frecuencia de medición	Trimestral
Tipo de indicador	Gestión		
Medios de verificación	H. Congreso del Estado de Sinaloa Reporte Estadístico de Eventos Relevantes https://www.facebook.com/congresosinaloa , https://www.congresosinaloa.gob.mx/galerias/ www.congresosinaloa.gob.mx/transparencia/pbr-sed		
Orden	112.3		
Objetivo	Recepción y atención a visitantes y ciudadanos.		
Supuestos	Los ciudadanos se interesan en las actividades legislativas e indagan y participan sobre las mismas. Las manifestaciones no afectan el ingreso y atención de los visitantes. Las condiciones climatológicas, sanitarias y de seguridad no afectan las funciones del congreso.		
Indicador 1	Porcentaje de visitantes que consideraran adecuado el servicio recibido en su visita al congreso.		
Definición	El indicador mide el porcentaje de visitantes al Congreso del estado, que consideraran adecuado el servicio recibido.		
Método de Cálculo	(Número de visitantes que consideraran adecuado el servicio recibido / Total de visitantes que llenaron la encuesta) * 100.		
Meta anual	100%		

**R149 Fortalecimiento y Modernización del Poder Legislativo
Ramo 01 - Congreso del Estado
Unidad Responsable - H. Congreso del Estado**

Tipo de valor de la meta Unidad de medida Tipo de Indicador Medios de verificación	Relativo Porcentaje Gestión H. Congreso del Estado de Sinaloa. Reporte estadístico de visitantes encuestados. www.congresosinaloa.gob.mx/transparencia/pbr-sed	Dimensión del Indicador Frecuencia de medición Calidad Trimestral
Indicador 2 Definición Método de Cálculo Meta anual	El indicador mide el porcentaje de personas en visitas guiadas. El indicador mide el porcentaje de personas asistentes a las visitas guiadas respecto del total estimadas. (Número de personas en visitas guiadas / Total de personas en visitas estimadas para el período) * 100. 100%	
Indicador 3 Definición Método de Cálculo Meta anual	El indicador mide el porcentaje de usuarios de la biblioteca y el archivo general. (Número de usuarios de biblioteca y archivo general / Total de usuarios estimados para biblioteca y archivo general) * 100	Eficacia Trimestral
Indicador 4 Definición Método de Cálculo Meta anual	El indicador mide el porcentaje de usuarios de biblioteca y archivo general. (Número de usuarios de biblioteca y archivo general / Total de usuarios estimados para biblioteca y archivo general) * 100	Eficacia Trimestral
Orden Objetivo Supuestos	Atención a medios de comunicación. Los dipulados rinden informes de sus actividades ante sus representados. Los medios electrónicos se mantienen en línea. Los ciudadanos se interesan en las actividades legislativas e indagan y participan sobre las mismas.	Atención a medios de comunicación. Los medios electrónicos se mantienen en línea. Los ciudadanos se interesan en las actividades legislativas e indagan y participan sobre las mismas.
Indicador	Porcentaje de medios de comunicación atendidos con envío de comunicados, material, y espacios para cubrir eventos.	Porcentaje de medios de comunicación atendidos con envío de comunicados, material, y espacios para cubrir eventos.

Actividad 2.3

R149 Fortalecimiento y Modernización del Poder Legislativo
Ramo 01 - Congreso del Estado
Unidad Responsable - H. Congreso del Estado

Actividad 2.4	<p>Definición El indicador mide el avance en la atención de envíos de comunicados y materiales a los medios programados para cubrir los eventos del Congreso del Estado.</p> <p>Método de Cálculo (Número de medios de comunicación atendidos con envío de comunicados, material legislativo y espacios para cubrir eventos en el Congreso del Estado / Total de medios de comunicación programados para envío de comunicados, material legislativo y espacios para cubrir eventos en el Congreso del Estado) * 100.</p> <p>Meta anual 100%</p> <p>Tipo de valor de la meta Relativo</p> <p>Unidad de medida Porcentaje</p> <p>Tipo de indicador Gestión</p> <p>Medios de verificación H. Congreso del Estado de Sinaloa. Reporte Estadístico de Medios de comunicación atendidos. www.congresosinaloa.gob.mx/transparencia/pbr-seed</p>	<p>Orden 112.5</p> <p>Objetivo Presentación de declaraciones patrimoniales, de interés y fiscal en versión pública por parte de los diputados.</p> <p>Supuestos Las declaraciones patrimoniales, de interés y fiscal son congruentes y el análisis de su evolución resulta adecuada.</p> <p>Indicador Porcentaje de diputados que hacen públicas sus declaraciones patrimoniales.</p> <p>Definición El indicador mide el porcentaje de diputados que presentan sus declaraciones patrimoniales con autorización para hacerse públicas.</p> <p>Método de Cálculo (Número de diputados que hacen públicas sus declaraciones patrimoniales / Total de diputados) * 100.</p> <p>Meta anual 100%</p> <p>Tipo de valor de la meta Relativo</p> <p>Unidad de medida Porcentaje</p> <p>Tipo de indicador Gestión</p> <p>Medios de verificación H. Congreso del Estado de Sinaloa. Cuadro estadístico semestral de resultados del Órgano Interno de Control. Versión Pública de las declaraciones patrimoniales. www.congresosinaloa.gob.mx/transparencia/pbr-seed https://transparencia.congresosinaloa.gob.mx/fraccion-VIII/</p>	<p>Dimensión del Indicador Eficacia</p> <p>Frecuencia de medición Trimestral</p>
Actividad 2.5	<p>Orden 112.6</p> <p>Objetivo Asistencia a las sesiones del pleno y reuniones de comisiones por parte de los diputados.</p> <p>Supuestos El ciudadano siente que se atienden las promesas de campaña. Se atienden las iniciativas de ley ciudadanas. Los diputados rinden informes de sus actividades ante sus representados. Las manifestaciones no afectan el ingreso y atención de los visitantes. Las condiciones climatológicas, sanitarias y de seguridad no afectan las funciones del congreso</p> <p>Indicador 1 Porcentaje de asistencia a las sesiones del pleno.</p>	<p>Dimensión del Indicador Eficacia</p> <p>Frecuencia de medición Semestral</p>	

**R149 Fortalecimiento y Modernización del Poder Legislativo
Ramo 01 - Congreso del Estado
Unidad Responsable - H. Congreso del Estado**

Actividad 2.6	
Definición	El indicador mide el porcentaje de asistencia general a las sesiones del pleno por parte de los diputados.
Método de Cálculo	(Sumatoria de asistencias a sesiones del pleno) / (Número de sesiones del pleno en el periodo multiplicado por el total de diputados) * 100.
Meta anual	92.99%
Tipo de valor de la meta	Relativo
Unidad de medida	Porcentaje
Tipo de indicador	Gestión
Medios de verificación	H. Congreso del Estado de Sinaloa. Acta o versión estenográfica de las sesiones del pleno. Diario de los debates. Estadística del proceso legislativo. www.congresosinaloa.gob.mx/transparencia/pbr-sed
Indicador 2	Porcentaje de asistencia a las sesiones de comisiones.
Definición	El indicador mide el porcentaje de asistencia promedio a reuniones de comisiones por parte de los diputados integrantes.
Método de Cálculo	(Sumatoria de las asistencias a reuniones de comisiones por parte de los diputados integrantes) / (Número de reuniones de comisiones multiplicado por la cantidad de diputados integrantes de la comisión) * 100.
Meta anual	86.89%
Tipo de valor de la meta	Relativo
Unidad de medida	Porcentaje
Tipo de indicador	Gestión
Medios de verificación	H. Congreso del Estado de Sinaloa. Acta o versión estenográfica de las reuniones de comisiones permanentes. Estadística del proceso legislativo. www.congresosinaloa.gob.mx/transparencia/pbr-sed
Orden	112.7
Objetivo	Organización de foros, talleres y conferencias.
Supuestos	Los ciudadanos se interesan en las actividades legislativas e indagan y participan sobre las mismas. Las manifestaciones no afectan el ingreso y atención de los visitantes. Las condiciones climatológicas, sanitarias y de seguridad no afectan las funciones del congreso.
Indicador	Porcentaje de realización de foros, talleres y conferencias.
Definición	El indicador mide el porcentaje de desarrollo de los foros, talleres y conferencias que fueron validadas.
Método de Cálculo	(Número de foros, talleres y conferencias realizados / Total de foros, talleres y conferencias solicitados y validados) * 100.
Meta anual	100%
Tipo de valor de la meta	Relativo
Actividad 2.7	
Definición del Indicador	Eficacia
Frecuencia de medición	Trimestral

**R149 Fortalecimiento y Modernización del Poder Legislativo
Ramo 01 - Congreso del Estado
Unidad Responsable - H. Congreso del Estado**

Unidad de medida	Porcentaje	Frecuencia de medición	Trimestral
Tipo de indicador	Gestión		
Medios de verificación	H. Congreso del Estado de Sinaloa. Bitácora de Foros, Talleres y Conferencias. https://www.facebook.com/congresosinaloa , https://www.congresosinaloa.gob.mx/galerias/ www.congresosinaloa.gob.mx/transparencia/pbr-sed		
Orden	112.8		
Objetivo	Atención oportuna y adecuada de solicitudes de acceso a la información.		
Supuestos	Los ciudadanos se interesan en las actividades legislativas e indagan y participan sobre las mismas.		
Indicador 1	Porcentaje de solicitudes de acceso a la información atendidas en los tiempos reglamentados.		
Definición	El indicador muestra el porcentaje de solicitudes de acceso a la información que son atendidas en los tiempos reglamentarios.		
Método de Cálculo	(Solicitudes de acceso a la información atendidas en el tiempo reglamentado / Total de solicitudes de acceso a la información recibidas) * 100.		
Meta anual	100%		
Tipo de valor de la meta	Relativo	Dimensión del Indicador	Eficacia
Unidad de medida	Porcentaje	Frecuencia de medición	Trimestral
Tipo de indicador	Gestión		
Medios de verificación	H. Congreso del Estado de Sinaloa. Reporte Estadístico de solicitudes de acceso a la información. www.congresosinaloa.gob.mx/informes/pbr-sed https://tinyurl.com/Zzywowm		
Indicador 2	Porcentaje de solicitudes impugnadas y resueltas favorables al Poder Legislativo.		
Definición	El indicador mide el porcentaje de respuestas a solicitudes de acceso a la información, a los cuales el receptor interpuso recursos de revisión y éstos fueron resueltos a favor del Poder Legislativo.		
Método de Cálculo	(Recursos de revisión resueltos a favor del Poder Legislativo / Total de respuestas a solicitudes de acceso a la información con recurso de revisión interpuesto) * 100.		
Meta anual	100%		
Tipo de valor de la meta	Relativo	Dimensión del Indicador	Calidad
Unidad de medida	Porcentaje	Frecuencia de medición	Trimestral
Tipo de indicador	Gestión		
Medios de verificación	H. Congreso del Estado de Sinaloa. Reporte Estadístico de solicitudes impugnadas y resueltas. www.congresosinaloa.gob.mx/transparencia/pbr-sed CEAIP; Informe del Órgano Garante (CEAIP) https://www.ceaipsinaloa.org.mx/recursos/		

Actividad 2.8

R149 Fortalecimiento y Modernización del Poder Legislativo
Ramo 01 - Congreso del Estado
Unidad Responsable - H. Congreso del Estado

Actividad 2.9	
<p>Orden 112.9</p> <p>Objetivo Publicación de formatos e informes de obligaciones de transparencia.</p> <p>Supuestos Los ciudadanos se interesan en las actividades legislativas e indagan y participan sobre las mismas.</p> <p>Indicador Porcentaje de publicación de los formatos de transparencia obligatorios para el Poder Legislativo.</p> <p>Definición El indicador mide el porcentaje de cumplimiento en la publicación de los formatos obligatorios en materia de transparencia y acceso a la información del Poder Legislativo.</p> <p>Método de Cálculo (Número de formatos de transparencia publicados / Total de formatos de transparencia obligatorios al periodo que se informa) * 100.</p> <p>Meta anual 100%</p> <p>Tipo de valor de la meta Relativo</p> <p>Unidad de medida Porcentaje</p> <p>Tipo de indicador Gestión</p> <p>Medios de verificación H. Congreso del Estado de Sinaloa. Tabla de aplicabilidad. Estadística de carga de información con base en acuses generados por la Plataforma Nacional de Transparencia. www.congresosinaloa.gob.mx/transparencia/pbr-sed</p>	<p>Dimensión del Indicador Eficacia</p> <p>Frecuencia de medición Trimestral</p>
Actividad 3.1	
<p>Orden 113.1</p> <p>Objetivo Entrega del Informe General Ejecutivo del Resultado de la Fiscalización Superior de la Cuenta Pública.</p> <p>Supuestos El número de entes fiscalizables y los recursos devengados por éstos, permanecen estables. Los recursos devengados por los entes fiscalizables en las auditorías derivadas de denuncias no afectan la muestra.</p> <p>Indicador Porcentaje de cumplimiento en la entrega del Informe General Ejecutivo del Resultado de la Fiscalización Superior de la Cuenta Pública</p> <p>Definición El indicador permite medir si el Informe General Ejecutivo resultado de la fiscalización superior, es entregado al Congreso del Estado a través de la Comisión de Fiscalización.</p> <p>Método de Cálculo (Informe General Ejecutivo del Resultado de la Fiscalización Superior de la Cuenta Pública entregado a la Comisión de Fiscalización / Informe General Ejecutivo del Resultado de la Fiscalización Superior de la Cuenta Pública programado) * 100.</p> <p>Meta anual 100%</p> <p>Tipo de valor de la meta Relativo</p> <p>Unidad de medida Porcentaje</p> <p>Tipo de indicador Gestión</p> <p>Medios de verificación Auditoría Superior del Estado. Acuse de recibo e Informe General Ejecutivo del Resultado de la Fiscalización Superior de la Cuenta Pública. http://www.ase-sinaloa.gob.mx/indicadores-pbr-sed www.congresosinaloa.gob.mx/transparencia/pbr-sed</p>	<p>Dimensión del Indicador Eficacia</p> <p>Frecuencia de medición Trimestral</p>
Orden 113.2	

R149 Fortalecimiento y Modernización del Poder Legislativo
Ramo 01 - Congreso del Estado
Unidad Responsable - H. Congreso del Estado

Objetivo		Entrega de Informes individuales de auditoría financiera.
Supuestos		El número de entes fiscalizables y los recursos devengados por éstos, permanecen estables. Los recursos devengados por los entes fiscalizables en las auditorías derivadas de denuncias no afectan la muestra.
Indicador		Porcentaje de Informes individuales de auditoría financiera entregados.
Definición		El indicador mide el avance en la entrega de los informes de auditoría financiera, respecto de los programados.
Método de Cálculo		(Número de Informes individuales de auditoría financiera entregados / Total de informes individuales de auditoría financiera programados) * 100.
Meta anual		100%
Tipo de valor de la meta		Relativo
Unidad de medida		Porcentaje
Tipo de Indicador		Gestión
Medios de verificación		Auditoría Superior del Estado, Programa Anual de Auditorías, Visitas e Inspecciones. http://www.ase-sinaloa.gob.mx/indicadores-pbr-sed Acuse de entrega e Informes Individuales de las Auditorías Financieras publicados. http://www.ase-sinaloa.gob.mx/indicadores-pbr-sed www.congresosinaloa.gob.mx/transparencia/pbr-sed
Orden		113.3
Objetivo		Entrega de Informes individuales de auditoría de desempeño y estudios.
Supuestos		El número de entes fiscalizables y los recursos devengados por éstos, permanecen estables. Los recursos devengados por los entes fiscalizables en las auditorías derivadas de denuncias no afectan la muestra.
Indicador 1		Porcentaje de Informes individuales de auditoría de desempeño entregados.
Definición		El indicador mide el avance en la entrega de los informes de auditoría de desempeño, respecto de los programados.
Método de Cálculo		(Número de Informes de auditoría de desempeño entregados / Total de informes de auditoría de desempeño programados) * 100.
Meta anual		100%
Tipo de valor de la meta		Relativo
Unidad de medida		Porcentaje
Tipo de Indicador		Gestión
Medios de verificación		Auditoría Superior del Estado, Programa Anual de Auditorías, Visitas e Inspecciones. http://www.ase-sinaloa.gob.mx/indicadores-pbr-sed Acuse de entrega e Informes Individuales de las Auditorías de Desempeño publicados. http://www.ase-sinaloa.gob.mx/indicadores-pbr-sed www.congresosinaloa.gob.mx/transparencia/pbr-sed
Indicador 2		Porcentaje de Informes de estudios entregados.
Definición		El indicador mide el avance en la entrega de los informes de los estudios (análisis, evaluaciones y revisiones de MIR), respecto de los programados.

Actividad 3.2

Actividad 3.3

**R149 Fortalecimiento y Modernización del Poder Legislativo
Ramo 01 - Congreso del Estado
Unidad Responsable - H. Congreso del Estado**

Método de Cálculo	(Número de Informes de estudios entregados / Total de informes de estudios programados) * 100.
Meta anual	100%
Tipo de valor de la meta	Relativo
Unidad de medida	Porcentaje
Tipo de indicador	Gestión
Medios de verificación	Auditoría Superior del Estado. Programa Anual de Auditorías, Visitas e Inspecciones. http://www.ase-sinaloa.gob.mx/indicadores-pbr-sed Acuse de recepción de informes de estudios www.congresosinaloa.gob.mx/transparencia/pbr-sed
Orden	113.4
Objetivo	Entrega de informes individuales específicos derivados de denuncias.
Supuestos	El número de entes fiscalizables y los recursos devengados por éstos, permanecen estables. Los recursos devengados por los entes fiscalizables en las auditorías derivadas de denuncias no afectan la muestra.
Indicador	Porcentaje de Informes específicos derivados de denuncias entregados.
Definición	El indicador mide el avance en la entrega de los informes específicos de auditorías derivadas de denuncias procedentes recibidas que fueron concluidas en el periodo que se informa.
Método de Cálculo	(Número de Informes específicos derivados de denuncias procedentes entregados / Total de auditorías específicas concluidas) * 100.
Meta anual	100%
Tipo de valor de la meta	Relativo
Unidad de medida	Porcentaje
Tipo de indicador	Gestión
Medios de verificación	Auditoría Superior del Estado Acuse de entrega e Informes Específicos derivados de denuncias publicados. Reporte estadístico de auditorías específicas derivadas de denuncias concluidas. http://www.ase-sinaloa.gob.mx/indicadores-pbr-sed www.congresosinaloa.gob.mx/transparencia/pbr-sed
Orden	113.5
Objetivo	Seguimiento a los resultados de auditoría.
Supuestos	El número de entes fiscalizables y los recursos devengados por éstos, permanecen estables. Los recursos devengados por los entes fiscalizables en las auditorías derivadas de denuncias no afectan la muestra.
Indicador	Porcentaje de informes entregados del estado que guardan las solventaciones.
Definición	El indicador mide la entrega del Informe final integral sobre el estado que guardan las solventaciones a la Comisión de Fiscalización, conforme a los tiempos estipulados.
Método de Cálculo	(Informe final integral sobre el estado que guardan las solventaciones entregados / Total de Informe final integral sobre el estado que guardan las solventaciones programados) * 100.
Actividad 3.4	
Actividad 3.5	

R149 Fortalecimiento y Modernización del Poder Legislativo
Ramo 01 - Congreso del Estado
Unidad Responsable - H. Congreso del Estado

Meta anual	100%		
Tipo de valor de la meta	Relativo	Dimensión del Indicador	Eficacia
Unidad de medida	Porcentaje	Frecuencia de medición	Trimestral
Tipo de indicador	Gestión		
Medios de verificación	Auditoría Superior del Estado. Acuse de entrega del Informe final integral sobre el estado que guardan las solventaciones; http://www.ase-sinaloa.gob.mx/indicadores-pbr-sed www.congresosinaloa.gob.mx/transparencia/pbr-sed		
Orden	113.6		
Objetivo	Entrega de Informes de seguimiento a las recomendaciones y acciones.		
Supuestos	El número de entes fiscalizables y los recursos devengados por éstos, permanecen estables. Los recursos devengados por los entes fiscalizables en las auditorías derivadas de denuncias no afectan la muestra.		
Indicador 1	Porcentaje de Informes de seguimiento entregados de las recomendaciones financieras y acciones promovidas.		
Definición	El indicador mide el avance en la entrega de los Informes de seguimiento a recomendaciones financieras y acciones derivadas de auditorías anteriores.		
Método de Cálculo	(Número de Informes de seguimiento a recomendaciones financieras y acciones entregados / Total de Informes de seguimiento a recomendaciones financieras y acciones programados) * 100.		
Meta anual	100%		
Tipo de valor de la meta	Relativo	Dimensión del Indicador	Eficacia
Unidad de medida	Porcentaje	Frecuencia de medición	Trimestral
Tipo de indicador	Gestión		
Medios de verificación	Auditoría Superior del Estado Acuse e Informe del estado que guardan las observaciones, recomendaciones y acciones promovidas a las entidades fiscalizadas. http://www.ase-sinaloa.gob.mx/indicadores-pbr-sed www.congresosinaloa.gob.mx/transparencia/pbr-sed		
Indicador 2	Porcentaje de cumplimiento en la entrega del informe de seguimiento de recomendaciones al desempeño.		
Definición	El indicador mide el avance en la entrega de los Informes de seguimiento de las recomendaciones al desempeño.		
Método de Cálculo	(Número de informes de seguimiento de recomendaciones al desempeño entregados / Número de informes de seguimiento de recomendaciones al desempeño programados) * 100.		
Meta anual	100%		
Tipo de valor de la meta	Relativo	Dimensión del Indicador	Eficacia
Unidad de medida	Porcentaje	Frecuencia de medición	Semestral

Actividad 3.6

**R149 Fortalecimiento y Modernización del Poder Legislativo
Ramo 01 - Congreso del Estado
Unidad Responsable - H. Congreso del Estado**

	<p>Tipo de Indicador Gestión</p> <p>Medios de verificación Auditoría Superior del Estado; Acuse de recibido del reporte final sobre las recomendaciones presentado ante la comisión de fiscalización. http://www.ase-sinaloa.gob.mx/indicadores-pbr-sed www.congresosinaloa.gob.mx/transparencia/pbr-sed</p>
	<p>Orden 113.7</p> <p>Objetivo Capacitación a funcionarios de los entes fiscalizables.</p> <p>Supuestos El número de entes fiscalizables y los recursos devengados por éstos, permanecen estables. Los recursos devengados por los entes fiscalizables en las auditorías derivadas de denuncias no afectan la muestra.</p> <p>Indicador Porcentaje de entidades fiscalizables capacitadas.</p> <p>Definición El indicador mide el avance de capacitación a las entidades fiscalizables programadas.</p> <p>Método de Cálculo (Número de entidades fiscalizables capacitadas / Total de entidades fiscalizables programadas) * 100.</p> <p>Meta anual 100%</p> <p>Tipo de valor de la meta Relativo</p> <p>Unidad de medida Porcentaje</p> <p>Tipo de Indicador Gestión</p> <p>Medios de verificación Auditoría Superior del Estado; Reporte de avance del programa de capacitación http://www.ase-sinaloa.gob.mx/indicadores-pbr-sed www.congresosinaloa.gob.mx/transparencia/pbr-sed</p>
	<p>Orden 113.8</p> <p>Objetivo Capacitación continua al personal de la Auditoría Superior del Estado.</p> <p>Supuestos El número de entes fiscalizables y los recursos devengados por éstos, permanecen estables. Los recursos devengados por los entes fiscalizables en las auditorías derivadas de denuncias no afectan la muestra.</p> <p>Indicador Porcentaje de cursos ofertados al personal de la Auditoría Superior del Estado.</p> <p>Definición El indicador mide el avance en la oferta de los cursos de capacitación programados para el personal de la Auditoría Superior del Estado.</p> <p>Método de Cálculo (Número de cursos para el personal de la Auditoría Superior del Estado ofertados / Número de cursos para el personal de la Auditoría Superior del Estado programados) * 100.</p> <p>Meta anual 100%</p> <p>Tipo de valor de la meta Relativo</p> <p>Unidad de medida Porcentaje</p> <p>Tipo de Indicador Gestión</p> <p>Medios de verificación Auditoría Superior del Estado; Reporte de avance del programa de capacitación. http://www.ase-sinaloa.gob.mx/indicadores-pbr-sed www.congresosinaloa.gob.mx/transparencia/pbr-sed</p>

**R149 Fortalecimiento y Modernización del Poder Legislativo
Ramo 01 - Congreso del Estado
Unidad Responsable - H. Congreso del Estado**

Orden	113.9
Objetivo	Evaluación y auditoría del órgano de fiscalización superior.
Supuestos	La ASE entrega de manera completa y oportuna la documentación requerida. La ASE da seguimiento y atiende los resultados, recomendaciones y acciones promovidas, como resultado de las auditorías y evaluaciones practicadas.
Indicador 1	Porcentaje de auditorías y evaluaciones técnicas practicadas a la Auditoría Superior del Estado.
Definición	El indicador mide el avance en el desarrollo de las auditorías y evaluaciones programadas a practicarse a la Auditoría Superior del Estado.
Método de Cálculo	(Número de auditorías y evaluaciones practicadas a la Auditoría Superior del Estado / Total de auditorías y evaluaciones programadas a la Auditoría Superior del Estado) * 100.
Meta anual	100%
Tipo de valor de la meta	Relativo
Unidad de medida	Porcentaje
Tipo de indicador	Gestión
Medios de verificación	H. Congreso del Estado de Sinaloa / Unidad Técnica de Evaluación Programa Anual de Trabajo de la Unidad Técnica de Evaluación para el año correspondiente. Oficio de entrega de informes de auditoría y evaluaciones a la Comisión de Fiscalización. www.congresosinaloa.gob.mx/transparencia/pbr-sed
Indicador 2	Porcentaje de fichas técnicas elaboradas.
Definición	El indicador mide el avance en el desarrollo de las fichas técnicas, respecto del total de informes de cuenta pública e informes individuales de la revisión y fiscalización de los recursos públicos de los entes que le son proporcionados a la Unidad Técnica de Evaluación.
Método de Cálculo	(Número de Fichas técnicas elaboradas / Total de informes de cuenta pública e informes individuales de la revisión y fiscalización de los recursos públicos de los entes) * 100.
Meta anual	100%
Tipo de valor de la meta	Relativo
Unidad de medida	Porcentaje
Tipo de indicador	Gestión
Medios de verificación	H. Congreso del Estado de Sinaloa / Unidad Técnica de Evaluación. Oficio de recepción de informes individuales e Informe General de la Fiscalización Superior, Oficios de entrega de las fichas técnicas a la Comisión de Fiscalización. www.congresosinaloa.gob.mx/transparencia/pbr-sed
Indicador 3	Porcentaje de Auditorías autorizadas.
Definición	El indicador mide el porcentaje de auditorías autorizadas por la Comisión de Fiscalización, respecto del total propuestas por la Unidad Técnica de Evaluación.
Método de Cálculo	(Número de auditorías autorizadas / Total de auditorías propuestas) * 100.



Actividad 3.9

**R149 Fortalecimiento y Modernización del Poder Legislativo
Ramo 01 - Congreso del Estado
Unidad Responsable - H. Congreso del Estado**

Meta anual	100%	Dimensión del Indicador	Eficacia
Tipo de valor de la meta	Relativo	Frecuencia de medición	Trimestral
Unidad de medida	Porcentaje		
Tipo de Indicador	Gestión		
Medios de verificación	H. Congreso del Estado de Sinaloa / Unidad Técnica de Evaluación Programa Anual de Trabajo UTE para el año correspondiente. www.congresosinaloa.gob.mx/transparencia/pbr-sed		
Indicador 4	Porcentaje de Auditorías y evaluaciones iniciadas.		
Definición	El indicador mide el porcentaje de auditorías y evaluaciones iniciadas a la Auditoría Superior del Estado por parte de la Unidad Técnica de Evaluación, respecto del total autorizadas por la Comisión de Fiscalización.		
Método de Cálculo	(Número de auditorías y evaluaciones iniciadas / Total de auditorías y evaluaciones autorizadas) * 100.		
Meta anual	100%	Dimensión del Indicador	Eficacia
Tipo de valor de la meta	Relativo	Frecuencia de medición	Trimestral
Unidad de medida	Porcentaje		
Tipo de Indicador	Gestión		
Medios de verificación	H. Congreso del Estado de Sinaloa / Unidad Técnica de Evaluación Programa Anual de Trabajo UTE para el año correspondiente. Oficio de notificación a la Comisión de Fiscalización del inicio de los trabajos de auditoría y evaluaciones. www.congresosinaloa.gob.mx/transparencia/pbr-sed		
Orden	114.1		
Objetivo	Disposición de recursos económicos.		
Supuestos	Las condiciones meteorológicas se mantienen favorables. Las instalaciones operan de manera ordinaria y no es sujeta de toma por parte de grupos ciudadanos. No se da una reasignación de recursos derivado de contingencias o eventos no programados.		
Indicador	Porcentaje de ministración de los recursos autorizados.		
Definición	El indicador mide el porcentaje de recursos presupuestales ministrados en el periodo, respecto del total autorizados.		
Método de Cálculo	(Recursos ministrados acumulados en el periodo / Recursos autorizados anuales) * 100.		
Meta anual	100%	Dimensión del Indicador	Economía
Tipo de valor de la meta	Relativo	Frecuencia de medición	Semestral
Unidad de medida	Porcentaje		
Tipo de Indicador	Gestión		
Medios de verificación	H. Congreso del Estado de Sinaloa Estado Analítico de Ingresos de avance semestral de la Cuenta Pública http://armonizacioncontable.sinaloa.gob.mx/detalle/organismo.aspx?id=46 www.congresosinaloa.gob.mx/transparencia/pbr-sed		

Actividad 4.1

R149 Fortalecimiento y Modernización del Poder Legislativo
Ramo 01 - Congreso del Estado
Unidad Responsable - H. Congreso del Estado

Orden	114.2
Objetivo	Atención de requerimientos informáticos.
Supuestos	Las condiciones meteorológicas se mantienen favorables. Las instalaciones operan de manera ordinaria y no es sujeta de toma por parte de grupos ciudadanos. No se da una reasignación de recursos derivado de contingencias o eventos no programados.
Indicador 1	Porcentaje de atención de servicios informáticos requeridos.
Definición	El indicador mide el porcentaje de servicios informáticos otorgados, respecto de los requeridos.
Método de Cálculo	(Servicios informáticos otorgados / servicios informáticos requeridos) * 100.
Meta anual	100%
Tipo de valor de la meta	Relativo
Unidad de medida	Porcentaje
Tipo de indicador	Gestión
Medios de verificación	H. Congreso del Estado de Sinaloa. Estadística de servicios informáticos. www.congresosinaloa.gob.mx/transparencia/pbr-sed
Indicador 2	Porcentaje de atención al programa de mantenimiento y respaldo.
Definición	El indicador mide el avance en el programa de mantenimiento y respaldo.
Método de Cálculo	(Acciones de respaldos y mantenimientos desarrollados / Acciones de mantenimientos y respaldos programados) * 100.
Meta anual	100%
Tipo de valor de la meta	Relativo
Unidad de medida	Porcentaje
Tipo de indicador	Gestión
Medios de verificación	H. Congreso del Estado de Sinaloa. Estadística de servicios informáticos (Mantenimiento y respaldo). www.congresosinaloa.gob.mx/transparencia/pbr-sed
Orden	114.3
Objetivo	Suministro de materiales y servicios.
Supuestos	Las condiciones meteorológicas se mantienen favorables. Las instalaciones operan de manera ordinaria y no es sujeta de toma por parte de grupos ciudadanos. No se da una reasignación de recursos derivado de contingencias o eventos no programados.
Indicador 1	Porcentaje de atención de solicitudes de materiales y servicios autorizadas.
Definición	El indicador mide el porcentaje de solicitudes de materiales y servicios que son atendidas, respecto de las autorizadas.
Método de Cálculo	(Solicitudes de material y servicios autorizadas / Solicitudes de material y servicios autorizadas) * 100.

Actividad 4.2

**R149 Fortalecimiento y Modernización del Poder Legislativo
Ramo 01 - Congreso del Estado
Unidad Responsable - H. Congreso del Estado**

Actividad 4.3	
Meta anual	100%
Tipo de valor de la meta	Relativo
Unidad de medida	Porcentaje
Tipo de indicador	Gestión
Medios de verificación	H. Congreso del Estado de Sinaloa. Estadística de solicitudes de materiales y servicios. www.congresosinaloa.gob.mx/transparencia/pbr-sed
Indicador 2	Porcentaje de desarrollo de la documentación requeridos para la administración de bienes y servicios.
Definición	El indicador mide el avance en la emisión o actualización de los manuales, políticas y procedimientos de adquisición de bienes y servicios.
Método de Cálculo	(Número de manuales, políticas y procedimientos de adquisición de bienes y servicios desarrollados y actualizados / Total de manuales, políticas y procedimientos de adquisición de bienes y servicios requeridos) * 100.
Meta anual	100%
Tipo de valor de la meta	Relativo
Unidad de medida	Porcentaje
Tipo de indicador	Gestión
Medios de verificación	H. Congreso del Estado de Sinaloa. Manuales de adquisiciones del Congreso del Estado de Sinaloa. www.congresosinaloa.gob.mx/transparencia/pbr-sed
Actividad 4.4	
Orden	114.4
Objetivo	Disposición de personal calificado.
Supuestos	Las condiciones meteorológicas se mantienen favorables. Las instalaciones operan de manera ordinaria y no es sujeta de toma por parte de grupos ciudadanos. No se da una reasignación de recursos derivado de contingencias o eventos no programados.
Indicador 1	Porcentaje de atención de los eventos contenidos en el programa anual de capacitación.
Definición	El indicador mide el avance en el desarrollo de los eventos de capacitación autorizados por parte del Congreso del Estado.
Método de Cálculo	(Número de eventos de capacitación impartidos en el periodo / Total de eventos de capacitación autorizados) * 100.
Meta anual	100%
Tipo de valor de la meta	Relativo
Unidad de medida	Porcentaje
Tipo de indicador	Gestión
Medios de verificación	H. Congreso del Estado de Sinaloa. Relación de eventos de capacitación autorizados para el ejercicio. Relatoria de cursos www.congresosinaloa.gob.mx/transparencia/pbr-sed

**R149 Fortalecimiento y Modernización del Poder Legislativo
Ramo 01 - Congreso del Estado
Unidad Responsable - H. Congreso del Estado**

Indicador 2	Eficiencia terminal de los cursos de capacitación.				
Definición	El indicador mide el porcentaje de trabajadores del Congreso del Estado que culminan los cursos de capacitación a los que se inscriben e inician.				
Método de Cálculo	(Número de participantes que culminan los cursos de capacitación / Total de participantes que iniciaron los cursos) * 100.				
Meta anual	81.14%				
Tipo de valor de la meta	Relativo	Dimensión del Indicador	Eficiencia		
Unidad de medida	Porcentaje	Frecuencia de medición	Trimestral		
Tipo de indicador	Gestión				
Medios de verificación	H. Congreso del Estado de Sinaloa. Relatoría de cursos www.congresosinaloa.gob.mx/transparencia/pbr-sed				
Orden	114.5				
Objetivo	Administración de bienes muebles e inmuebles.				
Supuestos	Las condiciones meteorológicas se mantienen favorables. Las instalaciones operan de manera ordinaria y no es sujeta de toma por parte de grupos ciudadanos. No se da una reasignación de recursos derivado de contingencias o eventos no programados. Porcentaje de operación de programas de mantenimiento de inmuebles y equipamiento de los mismos.				
Indicador 1	El indicador refleja si el programa de mantenimiento de inmuebles y equipamiento se encuentra en operación.				
Definición	Programas de mantenimiento de inmuebles con su equipamiento operados / Total de programas de mantenimiento de inmuebles con su equipamiento programados) * 100.				
Método de Cálculo	(Programas de mantenimiento de inmuebles con su equipamiento operados / Total de programas de mantenimiento de inmuebles con su equipamiento programados) * 100.				
Meta anual	100%	Dimensión del Indicador	Eficacia		
Tipo de valor de la meta	Relativo	Frecuencia de medición	Trimestral		
Unidad de medida	Porcentaje				
Tipo de indicador	Gestión				
Medios de verificación	H. Congreso del Estado de Sinaloa. Bitácora de actividades de mantenimiento de inmuebles. www.congresosinaloa.gob.mx/transparencia/pbr-sed				
Indicador 2	Porcentaje de operación de programas de mantenimiento de vehículos.				
Definición	El indicador refleja si el programa de mantenimiento de vehículos se encuentra en operación.				
Método de Cálculo	(Programas de mantenimiento de vehículos operados / Total de programas de mantenimiento de vehículos programados) * 100.				
Meta anual	100%	Dimensión del Indicador	Eficacia		
Tipo de valor de la meta	Relativo	Frecuencia de medición	Trimestral		
Unidad de medida	Porcentaje				

Actividad 4.5

**R149 Fortalecimiento y Modernización del Poder Legislativo
Ramo 01 - Congreso del Estado
Unidad Responsable - H. Congreso del Estado**

Tipo de indicador	Gestión
Medios de verificación	H. Congreso del Estado de Sinaloa. Estadística de mantenimiento de vehículos. www.congresosinaloa.gob.mx/transparencia/pbr-sed
Orden	114.6
Objetivo	Cumplimiento de obligaciones de los servidores públicos del Congreso del Estado en materia de responsabilidades administrativas.
Supuestos	Las condiciones meteorológicas se mantienen favorables. Las instalaciones operan de manera ordinaria y no es sujeta de toma por parte de grupos ciudadanos. No se da una reasignación de recursos derivado de contingencias o eventos no programados.
Indicador 1	Porcentaje de entrega de declaraciones patrimoniales.
Definición	El indicador mide el porcentaje de trabajadores del congreso del estado que presentó declaraciones patrimoniales.
Método de Cálculo	(Número de declaraciones patrimoniales recibidas / Total de servidores públicos obligados del Congreso del Estado) * 100.
Meta anual	100%
Tipo de valor de la meta	Relativo
Unidad de medida	Porcentaje
Tipo de indicador	Gestión
Medios de verificación	H. Congreso del Estado de Sinaloa Cuadro estadístico trimestral de resultados del Órgano Interno de Control. Versión Pública de las declaraciones patrimoniales www.congresosinaloa.gob.mx/transparencia/pbr-sed https://transparencia.congresosinaloa.gob.mx/fraccion-VIII/
Indicador 2	Porcentaje de análisis de evolución patrimonial desarrollados.
Definición	El indicador mide el desarrollo de los análisis de evolución patrimonial programados o estimados.
Método de Cálculo	(Muestra con análisis de evolución patrimonial de los servidores públicos del Congreso del Estado desarrollados / Total de servidores públicos del Congreso del Estado que presentaron declaración patrimonial de modificación o conclusión) * 100.
Meta anual	20%
Tipo de valor de la meta	Relativo
Unidad de medida	Porcentaje
Tipo de indicador	Gestión
Medios de verificación	H. Congreso del Estado de Sinaloa Cuadro estadístico Anual de resultados del Órgano Interno de Control. www.congresosinaloa.gob.mx/transparencia/pbr-sed
Orden	114.7

Actividad 4.5

R149 Fortalecimiento y Modernización del Poder Legislativo
Ramo 01 - Congreso del Estado
Unidad Responsable - H. Congreso del Estado



Actividad 4.7

Objetivo Fomento del control interno.
Supuestos Las condiciones meteorológicas se mantienen favorables.
 Las instalaciones operan de manera ordinaria y no es sujeta de toma por parte de grupos ciudadanos.
 No se da una reasignación de recursos derivado de contingencias o eventos no programados.
Indicador Porcentaje de auditorías internas desarrolladas.
Definición El indicador mide el avance en el desarrollo de las auditorías internas programadas.
Método de Cálculo (Número de auditorías internas desarrolladas / Total de auditorías internas programadas) * 100.
Meta anual 100%
Tipo de valor de la meta Relativo
Unidad de medida Porcentaje
Tipo de indicador Gestión
Medios de verificación H. Congreso del Estado de Sinaloa
 Cuadro estadístico anual de resultados del Órgano Interno de Control.
www.congresosinaloa.gob.mx/transparencia/pbr-sed



Actividad 4.8

Orden 114.8
Objetivo Identificación, prevención y sanción de faltas administrativas de los servidores públicos del Congreso del Estado.
Supuestos Las condiciones meteorológicas se mantienen favorables.
 Las instalaciones operan de manera ordinaria y no es sujeta de toma por parte de grupos ciudadanos.
 No se da una reasignación de recursos derivado de contingencias o eventos no programados.
Indicador 1 Porcentaje de presuntas faltas administrativas atendidas.
Definición El indicador refleja si se están desarrollando procesos de investigación por denuncias presentadas, investigaciones de oficio y resultados de auditorías.
Método de Cálculo (Total cuadernillos registrados y atendidos / Número de denuncias presentadas, investigaciones iniciadas de oficio y resultados de auditoría allegados al departamento de investigaciones) * 100.
Meta anual 100%
Tipo de valor de la meta Relativo
Unidad de medida Porcentaje
Tipo de indicador Gestión
Medios de verificación H. Congreso del Estado de Sinaloa; Cuadro estadístico semestral de resultados del Órgano Interno de Control.
www.congresosinaloa.gob.mx/transparencia/pbr-sed
 Porcentaje de procesos de investigación que derivaron en informes de presunta responsabilidad administrativa o acuerdos de conclusión y archivo.
Indicador 2 El indicador refleja si se están desarrollando procesos de investigación por faltas administrativas.
Definición (Número de informes de presunta responsabilidad administrativa o acuerdos de conclusión y archivo turnados a la autoridad Substanciadora / número de expedientes de investigación iniciados) * 100.
Método de Cálculo

**R149 Fortalecimiento y Modernización del Poder Legislativo
Ramo 01 - Congreso del Estado
Unidad Responsable - H. Congreso del Estado**

Meta anual	100%	Dimensión del Indicador	Eficacia
Tipo de valor de la meta	Relativo	Frecuencia de medición	Semestral
Unidad de medida	Porcentaje		
Tipo de indicador	Gestión		
Medios de verificación	H. Congreso del Estado de Sinaloa. Cuadro estadístico semestral de resultados del Órgano Interno de Control. www.congresosinaloa.gob.mx/transparencia/pbr-sed .		
Indicador 3	Porcentaje de procesos de substanciación derivados de expedientes de investigación.		
Definición	El indicador refleja la eficacia del informe de presunta responsabilidad administrativa e inicio de los procedimientos de responsabilidades administrativas.		
Método de Cálculo	(Número de procedimientos de responsabilidades administrativas iniciados / Número de Informes de presunta responsabilidad administrativa turnados y no devueltos a la autoridad investigadora) * 100.		
Meta anual	100%	Dimensión del Indicador	Eficacia
Tipo de valor de la meta	Relativo	Frecuencia de medición	Semestral
Unidad de medida	Porcentaje		
Tipo de indicador	Gestión		
Medios de verificación	H. Congreso del Estado de Sinaloa. Cuadro estadístico semestral de resultados del Órgano Interno de Control. www.congresosinaloa.gob.mx/transparencia/pbr-sed .		

E152 Poder Judicial
Ramo 01 - Supremo Tribunal de Justicia
Unidad Responsable - Presidencia y Salas del Tribunal

Detalle de la Matriz	Clave y Modalidad del Pp E- Prestación de Servicios Públicos. Denominación del Pp E152 Poder Judicial.
Clasificación Funcional	Finalidad 1 Gobierno. Función 12 Justicia. Subfunción 121 Impartición de Justicia. Actividad Institucional 188 Importación de Justicia Pronta y Expedita.
Alineación Plan Estatal de Desarrollo (PED)	Eje Estratégico PED Tema 3.1. Gobernabilidad Democrática, Estado de Derecho y Justicia Social. Objetivos Objetivo 1.1 Fortalecer al Estado de derecho para garantizar una gobernabilidad democrática como eje fundamental del bienestar social y la transformación política en Sinaloa. (Objetivo 301 del SIIF). Estrategias 1.1.4 Garantizar la certeza jurídica de las personas para una electiva preservación y protección de su identidad y patrimonio. (Estrategia 153 del SIIF).
Población	Potencial (Definición) 3,026,943 Objetivo (Número) 132,500 Habitantes del Estado de Sinaloa que requieren los servicios de impartición de Justicia.
Fin	Orden 1 Objetivo Contribuir al fortalecimiento de la paz social e incremento de la competitividad y el desarrollo económico del Estado a través de los servicios de impartición de justicia a los habitantes del estado de Sinaloa. Supuestos Las condiciones económicas, de empleo, seguridad y administración de justicia se mantienen favorables. Indicador Variación anual del Indicador Trimestral de la Actividad Económica Estatal (Sinaloa). Definición El indicador mide la variación, positiva o negativa que muestra la actividad económica al cierre del ejercicio, respecto del año anterior. Método de Cálculo Consumo + inversión + gasto público + (exportaciones - importaciones). Publicado por INEGI. Meta anual 3.50% Tipo de valor de la meta Relativo Unidad de medida Porcentaje Tipo de Indicador Estratégico Medios de verificación INEGI; Indicador Trimestral de la Actividad Económica Estatal 2023 (variación anual al 4to. Trimestre) https://www.inegi.org.mx/programas/taee/2013/#Documentacion Retomado por CODESIN; Reportes económicos; Actividad económica 2023 (ITAE) https://sinaloaennumeros.codesin.mx/
	Orden 11 Objetivo Los habitantes del estado de Sinaloa cuentan con servicios de impartición de justicia Supuestos Se consolida la paz social y la certidumbre jurídica mediante la gestión de una política encaminada a garantizar la plena vigencia del estado de derecho. Se cuenta con un sistema penitenciario efectivo.

**E152 Poder Judicial
Ramo 01 - Supremo Tribunal de Justicia
Unidad Responsable - Presidencia y Salas del Tribunal**

Propósito	Indicador	Porcentaje de órganos jurisdiccionales en funciones.	
	Definición	El indicador mide el porcentaje de órganos jurisdiccionales que se encuentran en funciones, respecto del total existentes.	
	Método de Cálculo	(Número de órganos jurisdiccionales en funciones / Total de órganos jurisdiccionales existentes) * 100.	
	Meta anual	100% (69 órganos jurisdiccionales)	
	Tipo de valor de la meta	Relativo	Dimensión del Indicador
	Unidad de medida	Porcentaje	Frecuencia de medición
	Tipo de indicador	Estratégico	
	Medios de verificación	STJ - Directorio http://www.stj-sin.gob.mx/poderjudicial/directorio	
	Orden	111	
	Objetivo	Servicios de administración de justicia con el conocimiento de asuntos iniciados.	
Componente 1	Supuestos	Los expedientes que recibe el Poder Judicial están integrados adecuadamente, para emitir veredicto. Las partes dan continuidad a los procesos. Los demandados cuentan con una defensa adecuada. Porcentaje de asuntos iniciados.	
	Indicador		
	Definición	El indicador mide el avance que se tiene en los asuntos iniciados, respecto del total puestos al conocimiento de los órganos jurisdiccionales.	
	Método de Cálculo	(Número de asuntos iniciados / Total de asuntos que se estima iniciar por los órganos jurisdiccionales) * 100.	
	Meta anual	100% (62,560 asuntos iniciados).	
	Tipo de valor de la meta	Relativo	Dimensión del Indicador
	Unidad de medida	Porcentaje	Frecuencia de medición
	Tipo de indicador	Estratégico	
	Medios de verificación	STJ - Indicadores sobre actividad jurisdiccional https://www.stj-sin.gob.mx/transparencia/seccion/actividad-jurisdiccional .	
	Orden	112	
Componente 2	Objetivo	Resoluciones apagadas estrictamente a derecho, sustentadas con razones claras y comprensibles emitidas.	
	Supuestos	Los expedientes que recibe el Poder Judicial están integrados adecuadamente, para emitir veredicto. Las partes dan continuidad a los procesos. Los demandados cuentan con una defensa adecuada. Porcentaje de asuntos terminados.	
	Indicador		
	Definición	El indicador mide el porcentaje de asuntos terminados, respecto del total de los iniciados en el mismo periodo.	
	Método de Cálculo	(Número de asuntos terminados / Total de asuntos que se estima terminar) * 100.	
	Meta anual	100% (50,048 asuntos terminados).	
	Tipo de valor de la meta	Relativo	Dimensión del Indicador
			Eficacia

**E152 Poder Judicial
Ramo 01 - Supremo Tribunal de Justicia
Unidad Responsable - Presidencia y Salas del Tribunal**

Unidad de medida	Porcentaje	Frecuencia de medición	Trimestral
Tipo de indicador	Estratégico		
Medios de verificación	STJ - Indicadores sobre actividad jurisdiccional https://www.stj-sin.gob.mx/transparencia/seccion/actividad-jurisdiccional .		
Orden	111.1		
Objetivo	Disposición de órganos jurisdiccionales técnica y físicamente aptos para iniciar el conocimiento de los asuntos que son puestos bajo su jurisdicción.		
Supuestos	Existe confianza de la ciudadanía hacia las instituciones de impartición de justicia. Los usuarios y la fiscalía hacen uso de estos medios para exponer sus demandas ante los jueces.		
Indicador 1	Porcentaje de asuntos iniciados de los Recepcionados.		
Definición	El indicador mide el porcentaje de asuntos iniciados, respecto del total de asuntos recepcionados.		
Método de Cálculo	(Número de asuntos iniciados / Número de asuntos recepcionados para su asignación) * 100.		
Meta anual	99% (62560 asuntos iniciados).		
Tipo de valor de la meta	Relativo	Dimensión del Indicador	Eficacia
Unidad de medida	Porcentaje	Frecuencia de medición	Trimestral
Tipo de indicador	Gestión		
Medios de verificación	STJ -transparencia-LGCG-información programatica-Indicadores de resultados(seleccionar el año y periodo correspondiente) http://www.stj-sin.gob.mx/transparencia/seccion/lfgcg .		
Indicador 2	Promedio de asuntos Recepcionados por personal.		
Definición	El indicador mide la suficiencia del personal designado a labores de recepción de asuntos jurisdiccionales.		
Método de Cálculo	(Número de asuntos Recepcionados para su asignación / Número de personal destinado a Recepcionar asuntos por iniciar).		
Meta anual	877.57 (Promedio de casos asignados).		
Tipo de valor de la meta	Relativo	Dimensión del Indicador	Eficacia
Unidad de medida	Promedio	Frecuencia de medición	Trimestral
Tipo de indicador	Gestión		
Medios de verificación	STJ -transparencia-LGCG-información programatica-Indicadores de resultados(seleccionar el año y periodo correspondiente). http://www.stj-sin.gob.mx/transparencia/seccion/lfgcg .		
Orden	112.1		
Objetivo	Celebración de audiencias.		
Supuestos	Las partes involucradas asisten a las audiencias y diligencias, hacen las aportaciones necesarias.		
Indicador	Porcentaje de audiencias celebradas.		
Definición	El indicador mide el avance en la celebración de las audiencias programadas.		
Método de Cálculo	(Número de audiencias celebradas / Total de audiencias estimadas a celebrar) * 100.		

**E152 Poder Judicial
Ramo 01 - Supremo Tribunal de Justicia
Unidad Responsable - Presidencia y Salas del Tribunal**

Meta anual	100% (46,820 audiencias celebradas).	Dimensión del Indicador	Eficacia
Tipo de valor de la meta	Relativo	Frecuencia de medición	Trimestral
Unidad de medida	Porcentaje		
Tipo de Indicador	Gestión		
Medios de verificación	STJ -transparencia-LCGG-información programatica-Indicadores de resultados(seleccionar el año y periodo correspondiente); http://www.sj-sin.gob.mx/transparencia/seccion/fcgg		
Orden	112.2		
Objetivo	Realización de Citaciones, notificaciones, emplazamientos.		
Supuestos	Las partes involucradas asisten a las audiencias y diligencias; hacen las aportaciones necesarias.		
Indicador	Porcentaje de citaciones, notificaciones y emplazamientos entregados.		
Definición	El indicador mide el avance en la entrega de citaciones, notificaciones y emplazamientos programadas.		
Método de Cálculo	(Número de citaciones, notificaciones y emplazamientos entregados / Total de citaciones, notificaciones y emplazamientos estimadas a entregar) * 100.		
Meta anual	100% (150,000 citatorios, notificaciones y emplazamientos).	Dimensión del Indicador	Eficacia
Tipo de valor de la meta	Relativo	Frecuencia de medición	Trimestral
Unidad de medida	Porcentaje		
Tipo de Indicador	Gestión		
Medios de verificación	STJ -transparencia-LCGG-información programatica-Indicadores de resultados(seleccionar el año y periodo correspondiente); http://www.sj-sin.gob.mx/transparencia/seccion/fcgg		
Orden	112.3		
Objetivo	Desarrollo de diligencias (exhortos).		
Supuestos	Las partes involucradas asisten a las audiencias y diligencias; hacen las aportaciones necesarias.		
Indicador	Porcentaje de diligencias desarrolladas.		
Definición	El indicador mide el avance en el desarrollo de diligencias (exhortos) programadas.		
Método de Cálculo	(Número de diligencias desarrolladas / Total de diligencias estimadas a desarrollar) * 100.		
Meta anual	100% (11217 exhortos enviados)	Dimensión del Indicador	Eficacia
Tipo de valor de la meta	Relativo	Frecuencia de medición	Trimestral
Unidad de medida	Porcentaje		
Tipo de Indicador	Gestión		
Medios de verificación	STJ -transparencia-LCGG-información programatica-Indicadores de resultados(seleccionar el año y periodo correspondiente); http://www.sj-sin.gob.mx/transparencia/seccion/fcgg		
Orden	112.4		

Actividad 2.2

Actividad 2.3

**E152 Poder Judicial
Ramo 01 - Supremo Tribunal de Justicia
Unidad Responsable - Presidencia y Salas del Tribunal**



Objetivo	Supervisión a los procesos de impartición de justicia.
Supuestos	Los órganos jurisdiccionales atienden los señalamientos de la supervisión.
Indicador	Porcentaje de visitas practicadas.
Definición	El indicador mide el avance en de las visitas practicadas, respecto del total programadas.
Método de Cálculo	(Número de visitas practicadas / Total de visitas que se estima practicar) * 100.
Meta anual	100% (48 visitas).
Tipo de valor de la meta	Relativo
Unidad de medida	Porcentaje
Tipo de indicador	Gestión
Medios de verificación	STJ -transparencia-LCGG-información programatica-Indicadores de resultados(seleccionar el año y periodo correspondiente); http://www.sj-sin.gob.mx/transparencia/seccion/fgcg .

P155 Política de Protección y Promoción de los Derechos Humanos
Ramo 01- Órganos Autónomos
Unidad Responsable - Comisión Estatal de Derechos Humanos

Detalle de la Matriz	Clave y Modalidad del Pp P - Planeación, seguimiento y evaluación de políticas públicas.
Clasificación Funcional	Denominación del Pp P155 Política de Protección y Promoción de los Derechos Humanos.
Alineación Programática Sectorial	Finalidad 1 Gobierno.
Alineación Estratégicos de la Dependencia	Función 12 Justicia.
Población	Subfunción 124 Derechos Humanos.
	Actividad Institucional 202 Derechos Humanos y Prevención de la Discriminación.
	Eje Estratégico PED Eje Estratégico 3. Gobierno Democrático, Promotor de Paz, Seguridad, Ética y Eficiencia.
	Tema 2. Política de Derechos Humanos y Justicia Social.
	Objetivos 2.1 Garantizar una Respuesta Eficaz en la Protección y Restitución de los Derechos Humanos, como un Compromiso Medular.
	Estrategias 2.1.2. Fortalecer las capacidades institucionales para lograr la transversalización efectiva del enfoque de derechos humanos en la administración pública. 2.1.3. Garantizar el derecho a la igualdad de todas y todos, en especial de los grupos históricamente discriminados o en condiciones de vulnerabilidad.
	Objetivo Garantizar una respuesta eficaz en la protección y restitución de los derechos humanos, como un compromiso medular e inaplazable para la transformación de Sinaloa.
	Estrategia Fortalecer las capacidades institucionales para lograr la transversalización efectiva del enfoque de derechos humanos en la administración pública.
	Objetivos Objetivo 1. Eficientar la recepción, admisión y calificación de las denuncias y quejas por violaciones de derechos humanos Objetivo 4. Fortalecer los procesos de revisión, formulación y seguimiento al cumplimiento de recomendaciones. Objetivo 6. Garantizar el ejercicio efectivo de los derechos de las víctimas del delito y de violaciones a derechos humanos. Objetivo 9. Supervisar el respeto a los Derechos Humanos en el Sistema Penitenciario y de Reinserción Social de Sinaloa. Objetivo 10. Verificar el respeto de los derechos humanos en los Centros de Asistencia Social o instituciones públicas o privadas de bienestar social. Objetivo 11. Promover el conocimiento sobre los derechos humanos y fomentar una cultura de respeto a los mismos. Objetivo 12. Profesionalizar al personal de la Comisión Estatal y a las personas interesadas en materia de derechos humanos. Objetivo 13. Propiciar que la población tenga un mayor conocimiento de la información sobre derechos humanos. Objetivo 15. Estrechar la vinculación con organismos públicos defensores de derechos humanos nacionales e internacionales. Objetivo 16. Fomentar la promoción y divulgación de los derechos humanos, a través de las tecnologías y plataformas digitales.
	Potencial (Definición) Población en el Estado de Sinaloa.
	Potencial (Número) 3,026,943, de acuerdo con el censo del Instituto Nacional de Estadística y Geografía (INEGI) 2020.
	Objetivo (Número) 3,400
	Orden 1
	Objetivo Contribuir a un gobierno democrático, promotor de paz, seguridad, ética y eficiencia, mediante la atención y solución a las denuncias de presuntas víctimas de violación a sus derechos humanos.

**P155 Política de Protección y Promoción de los Derechos Humanos
Ramo 01- Órganos Autónomos
Unidad Responsable - Comisión Estatal de Derechos Humanos**

Fin	<p>Supuesto Las autoridades e instituciones estatales y municipales, así como la población del Estado de Sinaloa mejoran sus conductas y prácticas sociales y cívicas.</p> <p>Indicador Tasa de variación del Índice de Estado de Derecho del World Justice Project.</p> <p>Definición Mide el cambio porcentual en el resultado del Índice de Estado de Derecho, para el estado de Sinaloa.</p> <p>Método de Cálculo [(Resultado de Sinaloa en el Índice de Estado de Derecho del World Justice Project en el año t / Resultado de Sinaloa en Índice de Estado de Derecho del World Justice Project en el año t-1) -1] *100.</p> <p>Meta Anual 2.17%</p> <p>Tipo de valor de la meta Relativo</p> <p>Unidad de medida Tasa</p> <p>Tipo de Indicador Estratégico</p> <p>Medios de verificación Reportes del Índice de estado de derecho del World Justice Project, disponibles en https://index.worldjusticeproject.mx/</p>	<p>Dimensión del Indicador Eficacia</p> <p>Frecuencia de Medición Anual</p>
Propósito	<p>Orden 11</p> <p>Objetivo Las presuntas víctimas de violaciones a los derechos humanos en el estado de Sinaloa reciben atención y solución a sus denuncias.</p> <p>Supuestos Las autoridades e instituciones públicas acatan las resoluciones emitidas por la Comisión Estatal.</p> <p>Indicador Porcentaje de atención y solución de denuncias.</p> <p>Definición Indica la relación porcentual entre los casos resueltos respecto a los presentados.</p> <p>Método de Cálculo (Sumatoria de casos resueltos durante el ejercicio fiscal / Sumatoria de casos presentados en el ejercicio fiscal) *100.</p> <p>Meta Anual 97% (2,546)</p> <p>Tipo de valor de la meta Relativo</p> <p>Unidad de medida Porcentaje</p> <p>Tipo de Indicador Estratégico</p> <p>Medios de verificación Informe de actividades de la Comisión Estatal de los Derechos Humanos de Sinaloa 2024, sección "Visitaría General", apartados "Datos estadísticos" y "Formas de Conclusión de expedientes de queja", disponible en https://www.cedhsinaloa.org.mx/index.php/difusion/informes-anuales-difusion</p>	<p>Dimensión del Indicador Eficacia</p> <p>Frecuencia de Medición Anual</p>
Componente 1	<p>Orden 111</p> <p>Objetivo Servicios de defensa y protección proporcionados.</p> <p>Supuestos Las autoridades e instituciones públicas colaboran en las investigaciones pertinentes.</p> <p>Indicador Porcentaje de servicios de defensa y protección.</p> <p>Definición Mide la relación entre las intervenciones efectuadas para defender y proteger los derechos humanos respecto a los asuntos presentados ante la Comisión.</p> <p>Método de Cálculo (Número de audiencias realizadas en el ejercicio / Número de audiencias solicitadas en el ejercicio) * 100.</p>	


**P155 Política de Protección y Promoción de los Derechos Humanos
Ramo 01- Órganos Autónomos
Unidad Responsable - Comisión Estatal de Derechos Humanos**

Meta Anual	100% (2,625)	Dimensión del Indicador	Eficacia
Tipo de valor de la meta	Relativo	Frecuencia de Medición	Semestral
Unidad de medida	Porcentaje		
Tipo de Indicador	Estratégico.		
Medios de verificación	Informes estadísticos de la Visitaduría General de la Comisión Estatal de los Derechos Humanos de Sinaloa (2024); https://www.cedhsinaloa.org.mx/index.php/transparencia/pbr-sed		
Orden	112		
Objetivo	Promoción, capacitación y divulgación de los derechos humanos proporcionada.		
Supuestos	Las instituciones públicas muestran interés para modificar sus disposiciones legales y prácticas administrativas en apego a los derechos humanos.		
Indicador	Porcentaje de promoción, capacitación y divulgación de los derechos humanos.		
Definición	Mide el cumplimiento de las acciones de promoción, capacitación y divulgación realizadas respecto a las programadas.		
Método de Cálculo	(Número de acciones de promoción, capacitación y divulgación realizadas durante el ejercicio / Número de acciones de promoción, capacitación y divulgación programadas para el ejercicio) * 100.		
Meta Anual	100% (1,900)	Dimensión del Indicador	Eficacia
Tipo de valor de la meta	Relativo	Frecuencia de Medición	Semestral
Unidad de medida	Porcentaje		
Tipo de Indicador	Gestión		
Medios de verificación	Informes estadísticos de la Secretaría Ejecutiva y Secretaría Técnica de la Comisión Estatal de los Derechos Humanos de Sinaloa (2024); https://www.cedhsinaloa.org.mx/index.php/transparencia/pbr-sed		
Orden	113		
Objetivo	Convenios de coordinación y colaboración suscritos.		
Supuestos	Las instituciones públicas, privadas y organizaciones sociales tienen interés en la protección, promoción capacitación y divulgación de los derechos humanos.		
Indicador	Porcentaje de vinculación institucional.		
Definición	Mide el cumplimiento de las acciones de vinculación programadas durante el ejercicio.		
Método de Cálculo	(Número de acciones de vinculación realizadas durante el ejercicio / Número de acciones de vinculación programadas en el ejercicio) * 100.		
Meta Anual	100% (12)	Dimensión del Indicador	Eficacia
Tipo de valor de la meta	Relativo	Frecuencia de Medición	Semestral
Unidad de medida	Porcentaje		
Tipo de Indicador	Gestión		

Componente 2

Componente 3

**P155 Política de Protección y Promoción de los Derechos Humanos
Ramo 01- Órganos Autónomos
Unidad Responsable - Comisión Estatal de Derechos Humanos**



Medios de verificación		Informes estadísticos de la Secretaría Ejecutiva de la Comisión Estatal de los Derechos Humanos de Sinaloa (2024); https://www.cedhsinaloa.org.mx/index.php/transparencia/pbr-sed	
Orden	111.1	Objetivo	Atención a denunciantes de presuntos actos o hechos violatorios de derechos humanos.
Supuestos			Los denunciantes describen y aclaran los actos o hechos denunciados. Los denunciantes presentan la evidencia que tienen a su disposición de los actos o hechos descritos para la integración del expediente. Los denunciantes ratifican sus denuncias en el plazo establecido. Los denunciantes no desisten las denuncias presentadas.
Indicador 1		Definición	Porcentaje de calificación de denuncias.
Método de Cálculo		Indica el cumplimiento en la calificación de las denuncias presentadas.	
Meta Anual	84% (420)	Número de casos con acuerdos de calificación suscritos / Número de casos con denuncias presentadas en el ejercicio) * 100.	
Tipo de valor de la meta	Relativo	Dimensión del Indicador	Eficacia
Unidad de medida	Porcentaje	Frecuencia de Medición	Trimestral
Tipo de Indicador	Gestión		
Medios de verificación		Informes estadísticos de la Visitaduría General de la Comisión Estatal de los Derechos Humanos de Sinaloa (2024); https://www.cedhsinaloa.org.mx/index.php/transparencia/pbr-sed	
Indicador 2		Definición	Porcentaje de conclusión de expedientes.
Método de Cálculo		Mide la relación porcentual entre la conclusión y apertura de expedientes.	
Meta Anual	94.06% (633)	Número de expedientes concluidos durante el ejercicio / Número de expedientes aperturados durante el ejercicio) * 100.	
Tipo de valor de la meta	Relativo	Dimensión del Indicador	Eficacia
Unidad de medida	Porcentaje	Frecuencia de Medición	Trimestral
Tipo de Indicador	Gestión		
Medios de verificación		Informes estadísticos de la Visitaduría General de la Comisión Estatal de los Derechos Humanos de Sinaloa (2024); https://www.cedhsinaloa.org.mx/index.php/transparencia/pbr-sed	
Orden	112.1	Objetivo	Elaboración de programas de promoción, capacitación y divulgación.
Supuestos			Las instituciones públicas participan en las capacitaciones de la Comisión Estatal.
Indicador		Definición	Porcentaje de elaboración de Programas de promoción, capacitación y divulgación.
			Indica el cumplimiento en la elaboración de los Programas de promoción, capacitación y divulgación planificados.

Actividad 1.1

**P155 Política de Protección y Promoción de los Derechos Humanos
Ramo 01- Órganos Autónomos
Unidad Responsable - Comisión Estatal de Derechos Humanos**

Actividad 2.1	<p>Método de Cálculo (Número de Programas de promoción, capacitación y divulgación elaborados / Número de Programas de promoción, capacitación y divulgación planificados) * 100.</p> <p>Meta Anual 100% (12)</p> <p>Tipo de valor de la meta Relativo</p> <p>Unidad de medida Porcentaje</p> <p>Tipo de Indicador Gestión</p> <p>Medios de verificación Informes estadísticos de la Secretaría Ejecutiva de la Comisión Estatal de los Derechos Humanos de Sinaloa (2024); https://www.cedhsinaloa.org.mx/index.php/transparencia/pbr-sed</p>	<p>Dimensión del Indicador Eficacia</p> <p>Frecuencia de Medición Trimestral</p>
Actividad 2.2	<p>Orden 112.2</p> <p>Objetivo Invitación a eventos de promoción, capacitación y divulgación de derechos humanos.</p> <p>Supuestos Las personas e instituciones atienden los contenidos y alcances de los programas de capacitación, promoción e instrumentos de divulgación.</p> <p>Indicador Porcentaje de invitaciones realizadas.</p> <p>Definición Mide el cumplimiento de las invitaciones programadas.</p> <p>Método de Cálculo (Número de invitaciones a eventos de promoción, capacitación y divulgación realizadas / Número de invitaciones a eventos de promoción, capacitación y divulgación programadas) * 100.</p> <p>Meta Anual 100% (69)</p> <p>Tipo de valor de la meta Relativo</p> <p>Unidad de medida Porcentaje</p> <p>Tipo de Indicador Gestión</p> <p>Medios de verificación Informes estadísticos de la Secretaría Ejecutiva de la Comisión Estatal de los Derechos Humanos de Sinaloa. https://www.cedhsinaloa.org.mx/index.php/transparencia/pbr-sed</p>	<p>Dimensión del Indicador Eficacia</p> <p>Frecuencia de Medición Trimestral</p>
Actividad 2.3	<p>Orden 112.3</p> <p>Objetivo Divulgación de los derechos humanos.</p> <p>Supuestos Los recursos tecnológicos de la población son adecuados para informarse acerca de las actividades de la Comisión Estatal y conocer acerca de sus derechos humanos.</p> <p>Indicador Porcentaje de material gráfico publicado.</p> <p>Definición Indica el cumplimiento en la publicación de material gráfico.</p> <p>Método de Cálculo (Número de material gráfico publicado / Número de material gráfico programado) * 100.</p> <p>Meta Anual 100% (6,740)</p> <p>Tipo de valor de la meta Relativo</p> <p>Unidad de medida Porcentaje</p>	<p>Dimensión del Indicador Eficacia</p> <p>Frecuencia de Medición Trimestral</p>

**P155 Política de Protección y Promoción de los Derechos Humanos
 Ramo 01- Órganos Autónomos
 Unidad Responsable - Comisión Estatal de Derechos Humanos**


Tipo de Indicador	Gestión.
Medios de verificación	Informes estadísticos de la Secretaría Ejecutiva y Secretaría Técnica de la Comisión Estatal de los Derechos Humanos de Sinaloa (2024); https://www.cedhsinaloa.org.mx/index.php/transparencia/pbr-sed
Orden	113.1
Objetivo	Formalización de convenios de colaboración.
Supuestos	Las instituciones públicas, privadas y organizaciones sociales mantienen un canal de comunicación con la Comisión Estatal.
Indicador	Porcentaje de oficios notificados para formalizar convenios de colaboración.
Definición	Mide la formalización del proceso de celebración de convenios.
Método de Cálculo	(Número de oficios notificados para formalizar convenios en el ejercicio / Número de convenios de colaboración celebrados en el ejercicio) * 100.
Meta Anual	100% (12)
Tipo de valor de la meta	Relativo
Unidad de medida	Porcentaje
Tipo de Indicador	Gestión
Medios de verificación	Informes estadísticos de la Secretaría Ejecutiva de la Comisión Estatal de los Derechos Humanos de Sinaloa (2024); https://www.cedhsinaloa.org.mx/index.php/transparencia/pbr-sed



E156 Impartición de Justicia Administrativa
Ramo 01 - Órganos Autónomos
Unidad Responsable - Tribunal de Justicia Administrativa del Estado de Sinaloa

Detalle de la Matriz	Clave y Modalidad del Pp E - Prestación de Servicios Públicos.
Clasificación Funcional	Denominación del Pp E156 Impartición de Justicia Administrativa. Finalidad 1 Gobierno. Función 12 Justicia. Subfunción 121 Impartición de Justicia. Actividad Institucional 203 Impartición de Justicia Administrativa.
Alineación Plan Estatal de Desarrollo (PED)	Eje Estratégico 3. Gobierno Democrático, Promotor de Paz, Seguridad, Ética y Eficiencia. 3.1. Gobernabilidad Democrática, Estado de Derecho y Justicia Social Objetivo 1.1 Fortalecer el Estado de derecho para garantizar una gobernabilidad democrática como eje fundamental del bienestar social y la transformación política en Sinaloa.(Objetivo 301 del SIF). Estrategias 1.1.4 Garantizar la certeza jurídica de las personas para una efectiva preservación y procción de su identidad y patrimonio. (Estrategia 153 del SIF).
Población	Potencial (Definición) Personas y autoridades de la administración pública local (afectadas por un acto de autoridad de la administración pública local). Potencial (Número) 3,026,943 Con base en INEGI 2020. Objetivo (Número) 12,734 (Personas).
Fin	Orden 1 Objetivo Contribuir al fortalecimiento de la actividad económica del Estado mediante procesos de impartición de justicia en materia administrativa y fiscal. Supuesto Las condiciones económicas, de empleo, seguridad y administración de justicia se mantienen favorables. Indicador Variación anual del Indicador Trimestral de la Actividad Económica Estatal (Sinaloa). Definición El indicador mide la variación, positiva o negativa que muestra la actividad económica del estado de Sinaloa al cierre del ejercicio, respecto del año anterior. Método de Cálculo No Aplica; dado que es generado y publicado por INEGI. Meta Anual 3% Tipo de valor de la meta Relativo Unidad de medida Porcentaje Tipo de indicador Estratégico Medios de verificación INEGI; Indicador Trimestral de la Actividad Económica Estatal (variación anual al 4to. Trimestre) https://www.inegi.org.mx/temas/taee/default.html#informacion_general Retomado por CODESIN; Reportes económicos. Actividad económica (ITAE) - 4to. Trimestre http://sinaloaenumeros.com/actividad-economica/

**E156 Impartición de Justicia Administrativa
Ramo 01 - Organos Autónomos
Unidad Responsable - Tribunal de Justicia Administrativa del Estado de Sinaloa**



Orden 11

Objetivo Personas y autoridades de la administración pública local dirimen controversias administrativas y fiscales, mediante procesos de impartición de justicia en la materia.

Supuestos Las demás instancias públicas y privadas contribuyen a mantener el estado de derecho y promueven el desarrollo económico del Estado.

Indicador Porcentaje de sentencias favorables al ciudadano.

Definición El indicador mide el porcentaje de sentencias cuyo resultado es favorable al ciudadano, respecto del total de sentencias emitidas en el periodo por el TJA.

Método de Cálculo (Cantidad de sentencias favorables al ciudadano / Total de sentencias emitidas) * 100.


Meta Anual 90.01% (3,326 sentencias).

Tipo de valor de la meta Relativo

Unidad de medida Porcentaje

Tipo de indicador Estratégico

Medios de verificación TJA, INFORME DE ACTIVIDADES TJA para el año correspondiente;
<http://www.tja.gob.mx/informe-de-actividades/>
Estadística trimestral en materia jurisdiccional y administrativa para el año correspondiente;
<http://www.tja.gob.mx/pbr-sed/>



Orden 111

Objetivo Demandas escritas recibidas.

Supuestos Las partes dan seguimiento al proceso. Los escritos de demanda e informes de Presunta Responsabilidad se reciben adecuadamente integrados.

Indicador 1 Porcentaje de demandas recibidas en salas regionales.

Definición El indicador mide el porcentaje de demandas que reciben las salas regionales, respecto del total de demandas que recibe el TJA en el periodo que se informa.

Método de Cálculo (Cantidad de demandas recibidas en salas regionales / Total de emandas estimadas a recibir en las salas regionales del TJA) * 100.

Meta Anual 100% (4000 demandas).

Tipo de valor de la meta Relativo

Unidad de medida Porcentaje

Tipo de indicador Estratégico

Medios de verificación TJA, INFORME DE ACTIVIDADES TJA para el año correspondiente,
<http://www.tja.gob.mx/informe-de-actividades/>
Estadística trimestral en materia jurisdiccional y administrativa para el año correspondiente;
<http://www.tja.gob.mx/pbr-sed/>

**E156 Impartición de Justicia Administrativa
Ramo 01 - Órganos Autónomos
Unidad Responsable - Tribunal de Justicia Administrativa del Estado de Sinaloa**

Indicador 2	Porcentaje de demandas recibidas en sala especializada.
Definición	El indicador mide el porcentaje de demandas que reciben la sala especializada, en materia anticorrupción, respecto del total de demandas que recibe el TJA en el período que se informa.
Método de Cálculo	(Cantidad de demandas recibidas por la sala especializada / Total de demandas estimadas a recibir en la sala especializada del TJA) * 100.
Meta Anual	100% (190 demandas).
Tipo de valor de la meta	Relativo
Unidad de medida	Porcentaje
Tipo de Indicador	Estratégico
Medios de verificación	TJA; INFORME DE ACTIVIDADES TJA para el año correspondiente; http://www.tja.gob.mx/informe-de-actividades/ Estadística trimestral en materia jurisdiccional y administrativa para el año correspondiente; http://www.tja.gob.mx/pbr-sed/
Orden	112
Objetivo	Servicios de orientación para el ciudadano proporcionados.
Supuestos	Las partes dan seguimiento al proceso. Los escritos de demanda e informes de Presunta Responsabilidad se reciben adecuadamente integrados. Los ciudadanos atienden las recomendaciones recibidas durante la orientación. Existen medios legales eficaces para obligar al cumplimiento de las sentencias. La demanda de servicios administrativos y de infraestructura se da de manera ordenada y planeada.
Indicador	Porcentaje de ciudadanos atendidos con orientación.
Definición	El indicador mide el avance en la atención de las necesidades de orientación hacia los ciudadanos que se apersonan en el TJA, respecto de las cifras estimadas o programadas.
Método de Cálculo	(Cantidad de ciudadanos orientados / Total de ciudadanos estimados a orientar en las instalaciones del TJA) * 100.
Meta Anual	100% (6000 ciudadanos).
Tipo de valor de la meta	Relativo
Unidad de medida	Porcentaje
Tipo de Indicador	Estratégico
Medios de verificación	TJA; Estadística trimestral en materia jurisdiccional y administrativa para el año correspondiente; http://www.tja.gob.mx/pbr-sed/
Orden	113
Objetivo	Servicios de defensa gratuitos proporcionados.
Supuestos	Las partes dan seguimiento al proceso. Los ciudadanos atienden las recomendaciones recibidas durante la orientación.
Indicador	Porcentaje de casos atendidos por defensoría.

**E156 Impartición de Justicia Administrativa
Ramo 01 - Órganos Autónomos
Unidad Responsable - Tribunal de Justicia Administrativa del Estado de Sinaloa**


Componente 3	Definición	El indicador mide el avance en la defensoría gratuita para los ciudadanos, respecto de las cifras estimadas o programadas.		
	Método de Cálculo	(Cantidad casos atendidos por defensoría / Total de casos estimados a llevar por la defensoría del TJA) * 100.		
	Meta Anual	100% (2875 casos)		
	Tipo de valor de la meta	Relativo	Dimensión del Indicador	Eficacia
	Unidad de medida	Porcentaje	Frecuencia de Medición	Semestral
	Tipo de Indicador	Estratégico		
	Medios de verificación	TJA, Estadística trimestral en materia jurisdiccional y administrativa para el año correspondiente. http://www.tja.gob.mx/pbr-sed/		
	Orden	114		
	Objetivo	Sentencias emitidas.		
	Supuestos	Las partes dan seguimiento al proceso. Existen medios legales eficaces para obligar al cumplimiento de las sentencias.		
Componente 4	Indicador	Porcentaje de pendientes de sentencia.		
	Definición	El indicador mide el avance en la emisión de sentencias, medido con respecto a la totalidad de casos que recibe en el periodo.		
	Método de Cálculo	(Cantidad de sentencias emitidas / Total de demandas ingresadas) * 100.		
	Meta Anual	88.02% (3695 sentencias).		
	Tipo de valor de la meta	Relativo	Dimensión del Indicador	Eficacia
	Unidad de medida	Porcentaje	Frecuencia de Medición	Semestral
	Tipo de Indicador	Estratégico		
	Medios de verificación	TJA, INFORME DE ACTIVIDADES TJA para el año correspondiente; http://www.tja.gob.mx/informe-de-actividades/ Estadística trimestral en materia jurisdiccional y administrativa para el año correspondiente; http://www.tja.gob.mx/pbr-sed/		
	Orden	115		
	Objetivo	Sentencias ejecutadas.		
Componente 5	Supuestos	Las partes dan seguimiento al proceso. Los escritos de demanda e informes de Presunta Responsabilidad se reciben adecuadamente integrados. Existen medios legales eficaces para obligar al cumplimiento de las sentencias.		
	Indicador	Porcentaje de ejecución de sentencia.		
	Definición	El indicador mide el porcentaje de ejecución de sentencias, respecto del total de sentencias condenatorias.		
	Método de Cálculo	(Cantidad de sentencias ejecutadas o cumplimentadas / Total de sentencias que causan ejecutoria con condena) * 100.		
	Meta Anual	81.48% (616 cumplimentadas).		
	Tipo de valor de la meta	Relativo	Dimensión del Indicador	Eficacia

E156 Impartición de Justicia Administrativa
Ramo 01 - Órganos Autónomos
Unidad Responsable - Tribunal de Justicia Administrativa del Estado de Sinaloa

Unidad de medida	Porcentaje	Frecuencia de Medición	Semestral
Tipo de Indicador	Estratégico		
Medios de verificación	TJA; Estadística trimestral en materia jurisdiccional y administrativa para el año correspondiente; http://www.tja.gob.mx/pbr-sed/		
Orden	111.1		
Objetivo	Disposición de medios físicos y/o presenciales para recepción de demandas.		
Supuestos	Los ciudadanos hacen uso de los medios disponibles para interponer sus demandas.		
Indicador	Porcentaje de demandas recibidas por medios físicos y/o presenciales.		
Definición	El indicador mide la representatividad de los medios físicos o presenciales, como medio prelecto para interponer las demandas ante el TJA.		
Método de Cálculo	(Cantidad de demandas recibidas por medios físicos y o presenciales / Total de demandas recibidas por el TJA) * 100.		
Meta Anual	100% (4198 demandas).		
Tipo de valor de la meta	Relativo	Dimensión del Indicador	Eficacia
Unidad de medida	Porcentaje	Frecuencia de Medición	Trimestral
Tipo de Indicador	Gestión		
Medios de verificación	TJA; Estadística trimestral en materia jurisdiccional y administrativa para el año correspondiente; http://www.tja.gob.mx/pbr-sed/		
Orden	112.1		
Objetivo	Recepción y atención de ciudadanos interesados.		
Supuestos	Los ciudadanos confían en la asesoría y defensa provistos por el TJA. Los ciudadanos otorgan facultades al defensor asignado y proveen la documentación requerida.		
Indicador	Variación porcentual en los registros de atención ciudadana.		
Definición	El indicador mide la variación, positiva o negativa que muestra la cantidad de ciudadanos atendidos con servicios de orientación.		
Método de Cálculo	[(Cantidad de ciudadanos recibidos u orientados en el periodo - Cantidad de ciudadanos recibidos u orientados en el periodo anterior) / Cantidad de ciudadanos recibidos u orientados en el periodo anterior] * 100.		
Meta Anual	40.47% (8698 ciudadanos orientados).	Dimensión del Indicador	Eficacia
Tipo de valor de la meta	Relativo	Frecuencia de Medición	Trimestral
Unidad de medida	Porcentaje		
Tipo de Indicador	Gestión		
Medios de verificación	TJA; Estadística trimestral en materia jurisdiccional y administrativa para el año correspondiente; http://www.tja.gob.mx/pbr-sed/		
Orden	113.1		
Objetivo	Presentación de demandas y promociones.		

E156 Impartición de Justicia Administrativa
Ramo 01 - Órganos Autónomos
Unidad Responsable - Tribunal de Justicia Administrativa del Estado de Sinaloa

Supuestos		Los ciudadanos confían en la asesoría y defensa provistos por el T.JA. Los ciudadanos otorgan facultades al defensor asignado y proveen la documentación requerida.	
Indicador 1	Definición	Porcentaje de demandas atendidas por defensoría del tribunal.	
	Definición	El indicador mide la representatividad de la defensoría gratuita del T.JA, como medio utilizado en las demandas recibidas por este tribunal.	
Método de Cálculo	Meta Anual	68.48% (2875 demandas de defensoría).	
Tipo de valor de la meta	Relativo	Dimensión del Indicador	Eficacia
Unidad de medida	Porcentaje	Frecuencia de Medición	Trimestral
Tipo de Indicador	Gestión		
Medios de verificación	T.JA; Estadística trimestral en materia jurisdiccional y administrativa para el año correspondiente; http://www.tja.gob.mx/pbr-sed/		
Indicador 2	Definición	Porcentaje de promociones presentadas por defensoría del tribunal.	
	Definición	El indicador mide la representatividad de la defensoría gratuita del T.JA, como medio utilizado en las promociones recibidas por este tribunal.	
Método de Cálculo	Meta Anual	8% (1360 promociones de defensoría).	
Tipo de valor de la meta	Relativo	Dimensión del Indicador	Eficacia
Unidad de medida	Porcentaje	Frecuencia de Medición	Trimestral
Tipo de Indicador	Gestión		
Medios de verificación	T.JA; Estadística trimestral en materia jurisdiccional y administrativa para el año correspondiente; http://www.tja.gob.mx/pbr-sed/		
Orden	114.1		
Objetivo	Asignación balanceada de las cargas laborales de manera automatizada.		
Supuestos	Los ciudadanos y autoridades atienden los procesos y notificaciones y proporcionan la documentación requerida.		
Indicador 1	Porcentaje de demandas de competencia tradicional recibidas por zona norte.		
Definición	El indicador mide la representatividad de la Sala Regional Zona Norte, en la recepción de demandas de competencia tradicional.		
Método de Cálculo	(Cantidad de demandas de competencia tradicional recibidas por Sala Regional Zona Norte / Total de demandas recibidas por las salas regionales de competencia tradicional) * 100.		
Meta Anual	35.02% (1470 demandas).		
Tipo de valor de la meta	Relativo	Dimensión del Indicador	Eficacia
Unidad de medida	Porcentaje	Frecuencia de Medición	Trimestral
Tipo de Indicador	Gestión		



**E156 Impartición de Justicia Administrativa
Ramo 01 - Órganos Autónomos
Unidad Responsable - Tribunal de Justicia Administrativa del Estado de Sinaloa**

Medios de verificación		TJA; INFORME DE ACTIVIDADES TJA para el año correspondiente; http://www.tja.gob.mx/informe-de-actividades/ Estadística trimestral en materia jurisdiccional y administrativa para el año correspondiente; http://www.tja.gob.mx/pbr-secl/
Indicador 2		Porcentaje de demandas de competencia tradicional recibidas por zona centro.
Definición		El indicador mide la representatividad de la Sala Regional Zona Centro, en la recepción de demandas de competencia tradicional.
Método de Cálculo		(Cantidad de demandas de competencia tradicional recibidas por Sala Regional Zona Centro / Total de demandas recibidas por las salas regionales de competencia tradicional) * 100.
Meta Anual		34.99% (1469 demandas).
Tipo de valor de la meta	Relativo	
Unidad de medida	Porcentaje	
Tipo de indicador	Gestión	
Medios de verificación		TJA; INFORME DE ACTIVIDADES TJA para el año correspondiente; http://www.tja.gob.mx/informe-de-actividades/ Estadística trimestral en materia jurisdiccional y administrativa para el año correspondiente; http://www.tja.gob.mx/pbr-secl/
Indicador 3		Porcentaje de demandas de competencia tradicional recibidas por zona sur.
Definición		El indicador mide la representatividad de la Sala Regional Zona Sur, en la recepción de demandas de competencia tradicional.
Método de Cálculo		(Cantidad de Demandas de competencia tradicional recibidas por Sala Regional Zona Sur / Total de Demandas recibidas por las salas regionales de competencia tradicional) * 100.
Meta Anual		29.99% (1259 demandas).
Tipo de valor de la meta	Relativo	
Unidad de medida	Porcentaje	
Tipo de indicador	Gestión	
Medios de verificación		TJA; INFORME DE ACTIVIDADES TJA para el año correspondiente; http://www.tja.gob.mx/informe-de-actividades/ Estadística trimestral en materia jurisdiccional y administrativa para el año correspondiente; http://www.tja.gob.mx/pbr-secl/
Orden	114.2	
Objetivo		Entrega de notificaciones por medios físicos y electrónicos.
Supuestos		Los ciudadanos y autoridades atienden los procesos y notificaciones y proporcionan la documentación requerida.
Indicador 1		Porcentaje de notificaciones personales.
Definición		El indicador mide el porcentaje de notificaciones hechas de manera personal, respecto del total de notificaciones realizadas en el período que se informa.

Actividad 4.1

**E156 Impartición de Justicia Administrativa
Ramo 01 - Órganos Autónomos
Unidad Responsable - Tribunal de Justicia Administrativa del Estado de Sinaloa**

Método de Cálculo	(Cantidad de notificaciones personales / Total de notificaciones) * 100.
Meta Anual	15.41% (9908 notificaciones)
Tipo de valor de la meta	Relativo
Unidad de medida	Porcentaje
Tipo de Indicador	Gestión
Medios de verificación	TJA; INFORME DE ACTIVIDADES TJA para el año correspondiente; http://www.tja.gob.mx/informe-de-actividades/ Estadística trimestral en materia jurisdiccional y administrativa para el año correspondiente; http://www.tja.gob.mx/pbr-sed/
Indicador 2	Porcentaje de notificaciones por oficios.
Definición	El indicador mide el porcentaje de notificaciones hechas por oficio, respecto del total de notificaciones realizadas en el periodo que se informa.
Método de Cálculo	(Cantidad de notificaciones por oficio / Total de notificaciones) * 100.
Meta Anual	26.94% (17324 notificaciones).
Tipo de valor de la meta	Relativo
Unidad de medida	Porcentaje
Tipo de Indicador	Gestión
Medios de verificación	TJA; INFORME DE ACTIVIDADES TJA para el año correspondiente; http://www.tja.gob.mx/informe-de-actividades/ Estadística trimestral en materia jurisdiccional y administrativa para el año correspondiente; http://www.tja.gob.mx/pbr-sed/
Indicador 3	Porcentaje de notificaciones por boletín jurisdiccional.
Definición	El indicador mide el porcentaje de notificaciones hechas por boletín jurisdiccional, respecto del total de notificaciones realizadas en el periodo que se informa.
Método de Cálculo	(Cantidad de notificaciones por boletín jurisdiccional / Total de notificaciones) * 100.
Meta Anual	44.97% (28916 notificaciones).
Tipo de valor de la meta	Relativo
Unidad de medida	Porcentaje
Tipo de Indicador	Gestión
Medios de verificación	TJA; INFORME DE ACTIVIDADES TJA para el año correspondiente; http://www.tja.gob.mx/informe-de-actividades/ Estadística trimestral en materia jurisdiccional y administrativa para el año correspondiente; http://www.tja.gob.mx/pbr-sed/

Actividad 4.2

**E156 Impartición de Justicia Administrativa
Ramo 01 - Órganos Autónomos
Unidad Responsable - Tribunal de Justicia Administrativa del Estado de Sinaloa**

Indicador 4		Porcentaje de notificaciones por estrados.	
Definición	El indicador mide el porcentaje de notificaciones hechas por estrados, respecto del total de notificaciones realizadas en el periodo que se informa.		
Método de Cálculo	(Cantidad de notificaciones por estrados / Total de notificaciones) * 100.		
Meta Anual	8.18% (5260 notificaciones).		
Tipo de valor de la meta	Relativo	Dimensión del Indicador	Eficacia
Unidad de medida	Porcentaje	Frecuencia de Medición	Trimestral
Tipo de Indicador	Gestión		
Medios de verificación	TJA; INFORME DE ACTIVIDADES TJA para el año correspondiente; http://www.tja.gob.mx/informe-de-actividades/ Estadística trimestral en materia jurisdiccional y administrativa para el año correspondiente; http://www.tja.gob.mx/pbr-sed/		
Indicador 5		Porcentaje de notificaciones por edictos.	
Definición	El indicador mide el porcentaje de notificaciones hechas por edictos, respecto del total de notificaciones realizadas en el periodo que se informa.		
Método de Cálculo	(Cantidad de notificaciones por edictos / Total de notificaciones) * 100.		
Meta Anual	0% (0 notificaciones)		
Tipo de valor de la meta	Relativo	Dimensión del Indicador	Eficacia
Unidad de medida	Porcentaje	Frecuencia de Medición	Trimestral
Tipo de Indicador	Gestión		
Medios de verificación	TJA; INFORME DE ACTIVIDADES TJA para el año correspondiente; http://www.tja.gob.mx/informe-de-actividades/ Estadística trimestral en materia jurisdiccional y administrativa para el año correspondiente; http://www.tja.gob.mx/pbr-sed/		
Indicador 6		Porcentaje de notificaciones por correos.	
Definición	El indicador mide el porcentaje de notificaciones hechas por correo, respecto del total de notificaciones realizadas en el periodo que se informa.		
Método de Cálculo	(Cantidad de notificaciones por correos / Total de notificaciones) * 100.		
Meta Anual	4.5% (2892 notificaciones).		
Tipo de valor de la meta	Relativo	Dimensión del Indicador	Eficacia
Unidad de medida	Porcentaje	Frecuencia de Medición	Trimestral


**E156 Impartición de Justicia Administrativa
Ramo 01 - Órganos Autónomos
Unidad Responsable - Tribunal de Justicia Administrativa del Estado de Sinaloa**

	Tipo de Indicador	Gestión
	Medios de verificación	TJA; INFORME DE ACTIVIDADES TJA para el año correspondiente; http://www.tja.gob.mx/informe-de-actividades/ Estadística Trimestral en materia jurisdiccional y administrativa para el año correspondiente; http://www.tja.gob.mx/pbr-secl/
	Orden	114.3
	Objetivo	Cierre de instrucción.
	Supuestos	Los ciudadanos y autoridades atienden los procesos y notificaciones y proporcionan la documentación requerida.
	Indicador	Porcentaje de cierres de instrucción.
	Definición	El indicador mide el avance o cierre de instrucción, respecto del total de juicios presentados.
	Método de Cálculo	(Cantidad de cierres de instrucción del periodo / Total de juicios presentados) * 100.
	Meta Anual	78% (4056 cierres de instrucción).
	Tipo de valor de la meta	Relativo
	Unidad de medida	Porcentaje
	Tipo de Indicador	Gestión
	Medios de verificación	TJA; INFORME DE ACTIVIDADES TJA para el año correspondiente; http://www.tja.gob.mx/informe-de-actividades/ Estadística Trimestral en materia jurisdiccional y administrativa para el año correspondiente; http://www.tja.gob.mx/pbr-secl/
	Orden	115.1
	Objetivo	Causa ejecutoria.
	Supuestos	La autoridad acata los requerimientos de cumplimiento de sentencia.
	Indicador	Porcentaje de sentencias ejecutorias.
	Definición	El indicador mide el porcentaje de las sentencias que causan ejecutoría, respecto del total de sentencias dictadas.
	Método de Cálculo	(Cantidad de sentencias que causan ejecutoria con condena / Total de sentencias dictadas) * 100.
	Meta Anual	20.46% (756 sentencias).
	Tipo de valor de la meta	Relativo
	Unidad de medida	Porcentaje
	Tipo de Indicador	Gestión
	Medios de verificación	TJA; Estadística Trimestral en materia jurisdiccional y administrativa para el año correspondiente; http://www.tja.gob.mx/pbr-secl/
	Orden	115.2

Actividad 4.3

Actividad 5.1

**E156 Impartición de Justicia Administrativa
 Ramo 01 - Órganos Autónomos
 Unidad Responsable - Tribunal de Justicia Administrativa del Estado de Sinaloa**



Objetivo Cumplimentación de sentencias.
Supuestos La autoridad acata los requerimientos de cumplimiento de sentencia.
Indicador Porcentaje de juicios cumplimentados.
Definición El indicador mide el porcentaje de juicios cumplimentados, respecto del total de sentencias que causan ejecutoria en el periodo.
Método de Cálculo (Cantidad de juicios cumplimentados en el periodo/ Total de sentencias que causan ejecutoria con condena) * 100.
Meta Anual 141.3% (1526 juicios cumplimentados).
Tipo de valor de la meta Relativo
Unidad de medida Porcentaje
Tipo de Indicador Gestión
Medios de verificación TJA; Estadística trimestral en materia jurisdiccional y administrativa para el año correspondiente; <http://www.tja.gob.mx/pbr-sed/>

Dimensión del Indicador Eficacia
Frecuencia de Medición Trimestral

E158 Transparencia y Acceso a la Información Pública
Ramo 01 - Órganos Autónomos
Unidad Responsable - Comisión Estatal para el Acceso a la Información Pública

Detalle de la Matriz	Clave y Modalidad del Pp E - Prestación de Servicios Públicos. Denominación del Pp E158 Transparencia y Acceso a la Información Pública.
Clasificación Funcional	Finalidad 1 Gobierno. Función 18 Otros Servicios Generales. Subfunción 184 Acceso a la Información Gubernamental. Actividad Institucional 165 Acceso a la Información Pública Gubernamental.
Alineación Plan Estatal de Desarrollo (PED)	Eje Estratégico 3. Gobierno Democrático, Promotor de Paz, Seguridad, Ética y Eficiencia. 3.1; 3.3; 3.4 y 3.5. Tema(s) En Tema[3.1] 1.1; 1.2 y 2.1 / Tema[3.3] 1.1; 2.1; 2.2; 3.1 y 3.2 / Tema[3.4] 2.1; 2.2; 2.4 y 2.5 / Tema[3.5] 1.1; 2.1 y 3.1 Objetivos En Tema[3.1] 1.4; 1.2.1; 2.1.2 y 2.1.3 / Tema[3.3] 1.1; 1.1; 2.1; 2.2.1; 3.1.1 y 3.2.1 / Tema[3.4] 2.1.1; 2.2.1; 2.4.1 y 2.5.1 / Tema[3.5] 1.1.1; 1.1.2; 2.1.1 y 3.1.1
Alineación Objetivos Estratégicos de la Dependencia	Objetivos N/D
Población	Potencial (Definición) Garantizar en el estado de Sinaloa los derechos de todas las personas a la información pública y la protección de datos personales, promoviendo una cultura de transparencia y rendición de cuentas. Potencial (Número) Población del estado de Sinaloa 3,026,943 conforme los datos de INEGI. Objetivo (Número) Los ciudadanos del estado de Sinaloa que hace efectivo su derecho al acceso a la información pública y la protección de sus datos personales. Los Sujetos Obligados del estado de Sinaloa.
Fin	Orden 1 Objetivo Garantizar a la población el derecho de acceso a la información pública y de protección de datos personales en posesión de sujetos obligados, mediante la aplicación de la normalidad y la promoción de los derechos relacionados.. Supuesto El Organismo Garante que vela por los derechos de Transparencia, Acceso a la Información Pública y la Protección de Datos Personales, cuenta con los recursos jurídicos, económicos (presupuestales) y las condiciones sociales para garantizar los derechos de los ciudadanos en la materia de su competencia. Indicador Porcentaje de recursos de revisión promovidos ante la Comisión resueltos. Definición Calcular el porcentaje de recursos de revisión promovidos ante la Comisión resueltos en 2022. Método de Cálculo (Número de recursos de revisión resueltos / Número de recursos de revisión promovidos ante la Comisión en 2022) * 100. Meta Anual 95% Tipo de valor de la meta Relativa Unidad de medida Porcentaje Tipo de Indicador Estratégico Dimensión del Indicador Eficacia Frecuencia de Medición Anual

E158 Transparencia y Acceso a la Información Pública
Ramo 01 - Órganos Autónomos
Unidad Responsable - Comisión Estatal para el Acceso a la Información Pública

Medios de verificación		Plataforma Nacional de Transparencia (PNT).	
Orden	11		
Objetivo	La población del Estado de Sinaloa cuenta con una institución garante del ejercicio del derecho al acceso a la información pública y la protección de datos personales, confiable, justa, eficiente, que se rige bajo procedimientos y objetivos transparentes.		
Supuestos	El Ciudadano hace efectivo sus derechos y reclama el cumplimiento de las autoridades en torno a la Transparencia, el Acceso a la Información Pública y la Protección de sus Datos Personales.		
Indicador	Porcentaje de recursos de inconformidad favorables resueltos.		
Definición	Calcular el porcentaje de recursos de inconformidad favorables resueltos.		
Método de Cálculo	(Total de recursos de inconformidad resueltos favorablemente / Número de recursos de inconformidad resueltos) * 100.		
Meta Anual	50%		
Tipo de valor de la meta	Relativa	Dimensión del Indicador	Eficacia
Unidad de medida	Porcentaje	Frecuencia de Medición	Anual
Tipo de Indicador	Estratégico		
Medios de verificación	Sistema Interno de Seguimiento Jurídico (DJJC).		
Orden	111		
Objetivo	"Garantizar el óptimo y efectivo cumplimiento de los derechos de acceso a la información y la protección de datos personales operado".		
Supuestos	El marco normativo en materia de Transparencia, Acceso a la Información Pública y Datos Personales se encuentra actualizado y tienen los mecanismos y procedimientos claros para garantizar estos derechos. Las unidades administrativas cuentan con los recursos, el personal y las herramientas tecnológicas para brindar los servicios y realizar las actividades programadas. Los sujetos obligados se preocupan por actualizarse y generar buenas practicas en torno a la Protección de Datos Personales de los particulares. Los sujetos obligados dan cumplimiento a las resoluciones y atienden las medidas de apremio que son impuestas por parte de la Comisión.		
Indicador	Porcentaje de atención de medios de impugnación en materia de acceso a la información y protección de datos personales atendidos por el Pleno de la Comisión.		
Definición	Calcular el porcentaje de atención de medios de impugnación en materia de acceso a la información y protección de datos personales atendidos por el Pleno de la Comisión.		
Método de Cálculo	(Número de medios de impugnación admitidos para resolución / Total de medios de impugnación interpuestos por los particulares) * 100.		
Meta Anual	N/D		
Tipo de valor de la meta	Relativo	Dimensión del Indicador	Eficacia
Unidad de medida	Porcentaje	Frecuencia de Medición	Semestral
Tipo de Indicador	Estratégico		
Medios de verificación	Plataforma Nacional de Transparencia (PNT).		




**E158 Transparencia y Acceso a la Información Pública
Ramo 01 - Organos Autónomos
Unidad Responsable - Comisión Estatal para el Acceso a la Información Pública**

Orden 112
Objetivo "Ejecución y seguimiento de acuerdos y resolución del Pleno de la CEAIP Realizado".
Supuestos El marco normativo en materia de Transparencia, Acceso a la Información Pública y Datos Personales se encuentra actualizado y tienen los mecanismos y procedimientos claros para garantizar estos derechos.
 Las unidades administrativas cuentan con los recursos, el personal y las herramientas tecnológicas para brindar los servicios y realizar las actividades programadas.
 Los sujetos obligados se preocupan por actualizarse y generar buenas practicas en torno a la Protección de Datos Personales de los particulares.
 Los sujetos obligados dan cumplimiento a las resoluciones y atienden las medidas de apremio que son impuestas por parte de la Comisión.

Indicador Porcentaje de recursos de revisión resueltos en sesiones ordinarias del pleno
Definición Calcular el porcentaje de recursos de revisión resueltos en sesiones ordinarias del pleno
Método de Cálculo (Número de recursos de revisión resueltos / Número de sesiones ordinarias del Pleno en el año) * 100
Meta Anual N/D
Tipo de valor de la meta Relativo
Unidad de medida Porcentaje
Tipo de Indicador Estratégico
Medios de verificación PNT y Actas de Sesión de Pleno.


Dimensión del Indicador Eficacia
Frecuencia de Medición Anual



Orden 113
Objetivo "Salvaguarda de los intereses jurídicos de la CEAIP implementado".
Supuestos El marco normativo en materia de Transparencia, Acceso a la Información Pública y Datos Personales se encuentra actualizado y tienen los mecanismos y procedimientos claros para garantizar estos derechos.
 Las unidades administrativas cuentan con los recursos, el personal y las herramientas tecnológicas para brindar los servicios y realizar las actividades programadas.
 Los sujetos obligados se preocupan por actualizarse y generar buenas practicas en torno a la Protección de Datos Personales de los particulares.
 Los sujetos obligados dan cumplimiento a las resoluciones y atienden las medidas de apremio que son impuestas por parte de la Comisión.

Indicador Porcentaje de impugnaciones contra los actos de la CEAIP resueltos favorablemente.
Definición Calcular el porcentaje de impugnaciones contra los actos de la CEAIP resueltos favorablemente.
Método de Cálculo (Sumatoria de impugnaciones contra los actos de la CEAIP resueltos favorablemente / Número de impugnaciones resueltos) * 100.
Meta Anual 50%
Tipo de valor de la meta Relativo
Unidad de medida Porcentaje

Dimensión del Indicador Eficacia
Frecuencia de Medición Anual



E158 Transparencia y Acceso a la Información Pública
Ramo 01 - Órganos Autónomos
Unidad Responsable - Comisión Estatal para el Acceso a la Información Pública

	<p>Tipo de Indicador Estratégico Medios de verificación Sistema interno de seguimiento (DJC).</p>
	<p>Orden 114 Objetivo "Verificación, seguimiento y evaluación en cumplimiento de obligaciones de transparencia de transparencia realizada". Supuestos El marco normativo en materia de Transparencia. Acceso a la Información Pública y Datos Personales se encuentra actualizado y tienen los mecanismos y procedimientos claros para garantizar estos derechos. Las unidades administrativas cuentan con los recursos, el personal y las herramientas tecnológicas para brindar los servicios y realizar las actividades programadas. Los sujetos obligados se preocupan por actualizarse y generar buenas practicas en torno a la Protección de Datos Personales de los particulares. Los sujetos obligados dan cumplimiento a las resoluciones y atienden las medidas de apremio que son impuestas por parte de la Comisión.</p>
<p>Componente 4</p>	<p>Indicador Índice estatal de cumplimiento en los portales de transparencia por parte de los sujetos obligados. Definición Calcular el índice estatal de cumplimiento en los portales de transparencia por parte de los sujetos obligados. Método de Cálculo (Sumatoria de porcentajes resultantes de la verificación de los sujetos obligados evaluados / Número de sujetos obligados evaluados) * 100. Meta Anual N/D Tipo de valor de la meta Relativo Unidad de medida Porcentaje-Promedio Tipo de Indicador Estratégico Medios de verificación Informe de verificación de cumplimiento de las obligaciones de transparencia en el SIPOT.</p>
<p>Componente 6</p>	<p>Orden 115 Objetivo "Capacitación, socialización y vinculación de la CEAIP ejecutada". Supuestos El marco normativo en materia de Transparencia. Acceso a la Información Pública y Datos Personales se encuentra actualizado y tienen los mecanismos y procedimientos claros para garantizar estos derechos. Las unidades administrativas cuentan con los recursos, el personal y las herramientas tecnológicas para brindar los servicios y realizar las actividades programadas. Los sujetos obligados se preocupan por actualizarse y generar buenas practicas en torno a la Protección de Datos Personales de los particulares. Los sujetos obligados dan cumplimiento a las resoluciones y atienden las medidas de apremio que son impuestas por parte de la Comisión. Indicador Índice de crecimiento de actores de la sociedad civil y ciudadanos interesados alcanzados por las capacitaciones de CEAIP. Definición Calcular el índice de crecimiento de actores de la sociedad civil y ciudadanos interesados alcanzados por las capacitaciones de CEAIP. Método de Cálculo (Total de actores de la sociedad civil y ciudadanos interesados capacitados año actual / Total actores de la sociedad civil y ciudadanos interesados capacitados año anterior) - Total de actores de la sociedad civil y ciudadanos interesados capacitados año anterior * 100.</p>

E158 Transparencia y Acceso a la Información Pública
Ramo 01 - Órganos Autónomos
Unidad Responsable - Comisión Estatal para el Acceso a la Información Pública

Meta Anual	N/D	Dimensión del Indicador	Eficacia
Tipo de valor de la meta	Relativo	Frecuencia de Medición	Anual
Unidad de medida	Porcentaje		
Tipo de Indicador	Estratégico		
Medios de verificación	Registro de capacitaciones.		
Orden	116		
Objetivo	"Óptima protección de los datos personales en posesión de los sujetos obligados operada".		
Supuestos	El marco normativo en materia de Transparencia, Acceso a la Información Pública y Datos Personales se encuentra actualizado y tienen los mecanismos y procedimientos claros para garantizar estos derechos. Las unidades administrativas cuentan con los recursos, el personal y las herramientas tecnológicas para brindar los servicios y realizar las actividades programadas. Los sujetos obligados se preocupan por actualizarse y generar buenas practicas en torno a la Protección de Datos Personales de los particulares. Los sujetos obligados dan cumplimiento a las resoluciones y atienden las medidas de apremio que son impuestas por parte de la Comisión.		
Indicador	Porcentaje de procedimientos de investigación iniciados conforme la Ley que concluyen en verificación.		
Definición	Calcular el porcentaje de procedimientos de investigación iniciados conforme la Ley que concluyen en verificación.		
Método de Cálculo	(Número de procedimientos de verificación / Número de procedimientos de investigación) * 100.		
Meta Anual	N/D	Dimensión del Indicador	Eficacia
Tipo de valor de la meta	Relativo	Frecuencia de Medición	Semestral
Unidad de medida	Porcentaje		
Tipo de Indicador	Estratégico		
Medios de verificación	Registro de verificaciones.		
Orden	117		
Objetivo	"Gestión documental y de archivos de la CEAIP implementada".		
Supuestos	El marco normativo en materia de Transparencia, Acceso a la Información Pública y Datos Personales se encuentra actualizado y tienen los mecanismos y procedimientos claros para garantizar estos derechos. Las unidades administrativas cuentan con los recursos, el personal y las herramientas tecnológicas para brindar los servicios y realizar las actividades programadas. Los sujetos obligados se preocupan por actualizarse y generar buenas practicas en torno a la Protección de Datos Personales de los particulares. Los sujetos obligados dan cumplimiento a las resoluciones y atienden las medidas de apremio que son impuestas por parte de la Comisión.		
Indicador	Nivel de instrumentación normativa en el tratamiento y gestión de archivos de la Comisión.		

Componente 5

Componente 7

E158 Transparencia y Acceso a la Información Pública
Ramo 01 - Órganos Autónomos
Unidad Responsable - Comisión Estatal para el Acceso a la Información Pública

Definición	Calcular el nivel de instrumentación normativa en el tratamiento y gestión de archivos de la Comisión.		
Método de Cálculo	(Instrumentos normativos elaborados y/o actualizados / Total de instrumentos normativos requeridos para el tratamiento y gestión de archivos) * 100.		
Meta Anual	80%		
Tipo de valor de la meta	Relativo	Dimensión del Indicador	Eficacia
Unidad de medida	Porcentaje	Frecuencia de Medición	Anual
Tipo de Indicador	Estratégico		
Medios de verificación	Archivo interno-Coordiación de Archivos.		
Orden	118		
Objetivo	"Dotar de herramientas en materia TIC's operando".		
Supuestos	El marco normativo en materia de Transparencia, Acceso a la Información Pública y Datos Personales se encuentra actualizado y tienen los mecanismos y procedimientos claros para garantizar estos derechos. Las unidades administrativas cuentan con los recursos, el personal y las herramientas tecnológicas para brindar los servicios y realizar las actividades programadas. Los sujetos obligados se preocupan por actualizarse y generar buenas practicas en torno a la Protección de Datos Personales de los particulares. Los sujetos obligados dan cumplimiento a las resoluciones y atienden las medidas de apremio que son impuestas por parte de la Comisión.		
Indicador	Índice de efectividad en la entrega de soluciones tecnológicas innovadoras, accesibles y seguras para el desarrollo de actividades y el ejercicio de los derechos tutelados.		
Definición	Calcular el índice de efectividad en la entrega de soluciones tecnológicas innovadoras, accesibles y seguras para el desarrollo de actividades y el ejercicio de los derechos tutelados.		
Método de Cálculo	(Número de sistemas implementados, operando y funcionando / Número de sistemas solicitados-requeridos) * 100.		
Meta Anual	80%		
Tipo de valor de la meta	Relativo	Dimensión del Indicador	Eficacia
Unidad de medida	Porcentaje	Frecuencia de Medición	Anual
Tipo de Indicador	Estratégico		
Medios de verificación	Sistema implementado y Registro de solicitudes de sistemas y herramientas.		
Orden	119		
Objetivo	"PNT funcional y actualizada operando".		

Componente 3

**E158 Transparencia y Acceso a la Información Pública
Ramo 01 - Organos Autónomos
Unidad Responsable - Comisión Estatal para el Acceso a la Información Pública**

Supuestos
El marco normativo en materia de Transparencia, Acceso a la Información Pública y Datos Personales se encuentra actualizado y tienen los mecanismos y procedimientos claros para garantizar estos derechos.
Las unidades administrativas cuentan con los recursos, el personal y las herramientas tecnológicas para brindar los servicios y realizar las actividades programadas.
Los sujetos obligados se preocupan por actualizarse y generar buenas practicas en torno a la Protección de Datos Personales de los particulares.
Los sujetos obligados dan cumplimiento a las resoluciones y atienden las medidas de apremio que son impuestas por parte de la Comisión.

Indicador Porcentaje de asesoría a usuarios en el manejo y operación de la PNT atendidas.
Definición Calcular el Porcentaje de asesoría a usuarios en el manejo y operación de la PNT atendidas.
Método de Cálculo (Número de asesorías a usuarios en el manejo y operación de la PNT atendidas / Número de asesorías solicitadas) * 100.
Meta Anual 100%

Tipo de valor de la meta Relativo
Unidad de medida Porcentaje
Tipo de Indicador Estratégico
Medios de verificación Autorización de administración de módulos.

Orden 1110

Objetivo "Cumplimiento responsable de las obligaciones como sujeto obligado de la CEAIIP ejecutado".

Supuestos
El marco normativo en materia de Transparencia, Acceso a la Información Pública y Datos Personales se encuentra actualizado y tienen los mecanismos y procedimientos claros para garantizar estos derechos.
Las unidades administrativas cuentan con los recursos, el personal y las herramientas tecnológicas para brindar los servicios y realizar las actividades programadas.
Los sujetos obligados se preocupan por actualizarse y generar buenas practicas en torno a la Protección de Datos Personales de los particulares.
Los sujetos obligados dan cumplimiento a las resoluciones y atienden las medidas de apremio que son impuestas por parte de la Comisión.

Indicador Nivel de solicitudes de información recurridas.
Definición Calcular el porcentaje de nivel de solicitudes de información recurridas.
Método de Cálculo (Recursos promovidos en contra de la CEAIIP / Total de solicitudes de información respondidas) * 100.
Meta Anual N/D

Tipo de valor de la meta Relativo
Unidad de medida Porcentaje
Tipo de Indicador Estratégico
Medios de verificación PNT y/o Control interno de la UT.



E158 Transparencia y Acceso a la Información Pública
Ramo 01 - Órganos Autónomos
Unidad Responsable - Comisión Estatal para el Acceso a la Información Pública

<p>Orden 1111</p> <p>Objetivo "Promotores de la transparencia proactiva ejecutada".</p> <p>Supuestos El marco normativo en materia de Transparencia, Acceso a la Información Pública y Datos Personales se encuentra actualizado y tienen los mecanismos y procedimientos claros para garantizar estos derechos. Las unidades administrativas cuentan con los recursos, el personal y las herramientas tecnológicas para brindar los servicios y realizar las actividades programadas. Los sujetos obligados se preocupan por actualizarse y generar buenas practicas en torno a la Protección de Datos Personales de los particulares. Los sujetos obligados dan cumplimiento a las resoluciones y atienden las medidas de apremio que son impuestas por parte de la Comisión.</p>	
<p>Indicador</p> <p>Definición</p> <p>Método de Cálculo</p> <p>Meta Anual</p> <p>Tipo de valor de la meta</p> <p>Unidad de medida</p> <p>Tipo de Indicador</p> <p>Medios de verificación</p>	<p>Tasa de solicitud de reconocimientos de transparencia proactiva de los sujetos obligados año actual con respecto al año anterior.</p> <p>Calcular la tasa de solicitud de reconocimientos de transparencia proactiva de los sujetos obligados año actual con respecto al año anterior.</p> <p>(Número de sujetos obligados que solicitan reconocimiento de transparencia proactiva año actual / Número de sujetos obligados que solicitan reconocimiento de transparencia proactiva año anterior) - Número de sujetos obligados que solicitan reconocimiento de transparencia proactiva año * 100.</p> <p>N/D</p> <p>Relativo</p> <p>Porcentaje</p> <p>Estratégico</p> <p>Informes y expedientes de la UGA.</p>
<p>Orden 111.1</p> <p>Objetivo Elaborar acuerdo de recurso de revisión en materia de acceso a la información.</p> <p>Supuestos La ciudadanía esta interesada en capacitarse, informarse y solicita información, así como también capacitación en materia de acceso a la información pública y protección de datos personales. Los sujetos obligados están interesados en dar cumplimiento a la normatividad en materia de Transparencia, Acceso a la Información Pública y la Protección de Datos Personales. Los sujetos obligados asisten y están interesados en los programas de capacitación y asesoría de la comisión. Los sujetos obligados llenen completo conocimiento de lo que establece la normatividad en materia de Transparencia, Acceso a la Información Pública y Protección de Datos Personales.</p>	
<p>Indicador 1</p> <p>Definición</p> <p>Método de Cálculo</p> <p>Meta Anual</p> <p>Tipo de valor de la meta</p>	<p>Porcentaje de acuerdos de admisión elaborados con respecto al total de recursos de revisión turnados a las ponencias.</p> <p>Calcular el porcentaje de acuerdos de admisión elaborados con respecto al total de recursos turnados a la ponencia.</p> <p>(Número de acuerdos de admisión elaborados / Número de recursos turnados a la ponencia) * 100.</p> <p>N/D</p> <p>Relativo</p>
<p>Componente 11</p> <p>Actividad 1.1</p>	

E158 Transparencia y Acceso a la Información Pública
Ramo 01 - Organos Autónomos
Unidad Responsable - Comisión Estatal para el Acceso a la Información Pública

Unidad de medida	Porcentaje	Frecuencia de Medición	Semestral
Tipo de Indicador	Gestión		
Medios de verificación	PNT y Acuerdos		
Indicador 2	Porcentaje de acuerdos de desechamiento elaborados con respecto al total de recursos de revisión turnados a las ponencias.		
Definición	Calcular el porcentaje de acuerdos de desechamiento por plazo elaborados con respecto al total de recursos turnados a la ponencia.		
Método de Cálculo	(Número de acuerdos de desechamiento por plazo extemporáneo elaborados / Número de recursos turnados a la ponencia) * 100.		
Meta Anual	N/D		
Tipo de valor de la meta	Relativo	Dimensión del Indicador	Eficacia
Unidad de medida	Porcentaje	Frecuencia de Medición	Semestral
Tipo de Indicador	Gestión		
Medios de verificación	PNT y Acuerdos		
Orden	111.2		
Objetivo	Resolver proyectos de resolución de recursos de revisión.		
Supuestos	La ciudadanía esta interesada en capacitarse, informarse y solicita información, así como también capacitación en materia de acceso a la información pública y protección de datos personales. Los sujetos obligados están interesados en dar cumplimiento a la normatividad en materia de Transparencia, Acceso a la Información Pública y la Protección de Datos Personales. Los sujetos obligados asisten y están interesados en los programas de capacitación y asesoría de la comisión. Los sujetos obligados tienen completo conocimiento de lo que establece la normatividad en materia de Transparencia, Acceso a la Información Pública y Protección de Datos Personales.		
Indicador 1	Porcentaje de proyectos resueltos en sesión de pleno dentro del plazo legal con respecto al total de proyectos resueltos.		
Definición	Calcular el porcentaje de proyectos resueltos en sesión de pleno dentro del plazo legal con respecto al total de proyectos resueltos.		
Método de Cálculo	(Número de proyectos resueltos en sesión de pleno dentro del plazo legal / Número de proyectos resueltos) * 100.		
Meta Anual	90%		
Tipo de valor de la meta	Relativo	Dimensión del Indicador	Eficacia
Unidad de medida	Porcentaje	Frecuencia de Medición	Semestral
Tipo de Indicador	Gestión		
Medios de verificación	PNT y Proyectos.		
Indicador 2	Porcentaje de proyectos con voto particular en sesión del Pleno con respecto al total de proyectos sometidos.		
Definición	Calcular el porcentaje de proyectos con voto particular en sesión del Pleno con respecto al total de proyectos sometidos a aprobación.		
Método de Cálculo	(Número de proyectos con voto particular en sesión del Pleno / Número de proyectos sometidos a aprobación) * 100.		

E158 Transparencia y Acceso a la Información Pública
Ramo 01 - Organos Autónomos
Unidad Responsable - Comisión Estatal para el Acceso a la Información Pública

Meta Anual	ND	Dimensión del Indicador	Eficacia
Tipo de valor de la meta	Relativo	Frecuencia de Medición	Anual
Unidad de medida	Porcentaje		
Tipo de Indicador	Gestión		
Medios de verificación	PNT y Proyectos.		
Orden	111.3		
Objetivo	Revisar cumplimientos de resoluciones.		
Supuestos	La ciudadanía esta interesada en capacitarse, informarse y solicita información, así como también capacitación en materia de acceso a la información pública y protección de datos personales. Los sujetos obligados están interesados en dar cumplimiento a la normatividad en materia de Transparencia, Acceso a la Información Pública y la Protección de Datos Personales. Los sujetos obligados asisten y están interesados en los programas de capacitación y asesoría de la comisión. Los sujetos obligados tienen completo conocimiento de lo que establece la normatividad en materia de Transparencia, Acceso a la Información Pública y Protección de Datos Personales.		
Indicador	Porcentaje de cumplimientos a resolución con respecto al total de resoluciones notificadas a los sujetos obligados.		
Definición	Calcular el Porcentaje de cumplimientos a resolución con respecto al total de resoluciones notificadas a los sujetos obligados.		
Método de Cálculo	(Número de cumplimientos a resolución / Total de resoluciones notificadas a los sujetos obligados) * 100.		
Meta Anual	ND	Dimensión del Indicador	Eficacia
Tipo de valor de la meta	Relativo	Frecuencia de Medición	Semestral
Unidad de medida	Porcentaje		
Tipo de Indicador	Gestión		
Medios de verificación	PNT y Cumplimientos.		
Orden	112.1		
Objetivo	Llevar el control de lo resuelto en el Pleno.		
Supuestos	La ciudadanía esta interesada en capacitarse, informarse y solicita información, así como también capacitación en materia de acceso a la información pública y protección de datos personales. Los sujetos obligados están interesados en dar cumplimiento a la normatividad en materia de Transparencia, Acceso a la Información Pública y la Protección de Datos Personales. Los sujetos obligados asisten y están interesados en los programas de capacitación y asesoría de la comisión. Los sujetos obligados tienen completo conocimiento de lo que establece la normatividad en materia de Transparencia, Acceso a la Información Pública y Protección de Datos Personales.		
Indicador 1	Porcentaje de resoluciones con sentido de confirma la respuesta otorgada por el SO respecto de los proyectos de recursos de revisión sometidos a aprobación.		
Definición	Calcular el porcentaje de resoluciones con sentido de confirma la respuesta otorgada por el SO respecto de los proyectos de recursos de revisión sometidos a aprobación.		

Actividad 1.3

E158 Transparencia y Acceso a la Información Pública
Ramo 01 - Organos Autónomos
Unidad Responsable - Comisión Estatal para el Acceso a la Información Pública

Método de Cálculo		(Número de resoluciones con sentido de confirma la respuesta otorgada por el SO / Número de proyectos de recursos de revisión sometidos a aprobación) * 100.	
Meta Anual	N/D		
Tipo de valor de la meta	Relativa	Dimensión del Indicador	Eficacia
Unidad de medida	Porcentaje	Frecuencia de Medición	Semestral
Tipo de Indicador	Gestión		
Medios de verificación	PNT y/o Actas de Sesiones del Pleno.		
Indicador 2			
Definición	Porcentaje de resoluciones con sentido de ordena respecto de los proyectos de recursos de revisión sometidos a aprobación. Calcular el porcentaje de resoluciones con sentido de ordena respecto de los proyectos de recursos de revisión sometidos a aprobación.		
Método de Cálculo	(Número de resoluciones con sentido de ordena / Número de proyectos de recursos de revisión sometidos a aprobación) * 100.		
Meta Anual	N/D		
Tipo de valor de la meta	Relativa	Dimensión del Indicador	Eficacia
Unidad de medida	Porcentaje	Frecuencia de Medición	Semestral
Tipo de Indicador	Gestión		
Medios de verificación	PNT y/o Actas de Sesiones del Pleno.		
Indicador 3			
Definición	Porcentaje de resoluciones con sentido de sobrese respecto de los proyectos de recursos de revisión sometidos a aprobación. Calcular el porcentaje de resoluciones con sentido de sobrese respecto de los proyectos de recursos de revisión sometidos a aprobación.		
Método de Cálculo	(Número de resoluciones con sentido de sobrese / Número de proyectos de recursos de revisión sometidos a aprobación) * 100.		
Meta Anual	N/D		
Tipo de valor de la meta	Relativa	Dimensión del Indicador	Eficacia
Unidad de medida	Porcentaje	Frecuencia de Medición	Semestral
Tipo de Indicador	Gestión		
Medios de verificación	PNT y/o Actas de Sesiones del Pleno		
Indicador 4			
Definición	Porcentaje de resoluciones con sentido de modifica la respuesta otorgada por el SO respecto de los proyectos de recursos de revisión sometidos a aprobación. Calcular el porcentaje de resoluciones con sentido de modifica la respuesta otorgada por el SO respecto de los proyectos de recursos de revisión sometidos a aprobación.		
Método de Cálculo	(Número de resoluciones con sentido de modifica la respuesta otorgada por el SO / Número de proyectos de recursos de revisión sometidos a aprobación) * 100.		
Meta Anual	N/D		
Tipo de valor de la meta	Relativa	Dimensión del Indicador	Eficacia
Unidad de medida	Porcentaje	Frecuencia de Medición	Semestral

E158 Transparencia y Acceso a la Información Pública
Ramo 01 - Organos Autónomos
Unidad Responsable - Comisión Estatal para el Acceso a la Información Pública

Tipo de Indicador	Gestión
Medios de verificación	PNT y/o Actas de Sesiones del Pleno.
Indicador 5	Porcentaje de resoluciones con sentido de revoca respecto de los proyectos de recursos de revisión sometidos a aprobación.
Definición	Calcular el porcentaje de resoluciones con sentido de revoca respecto de los proyectos de recursos de revisión sometidos a aprobación.
Método de Cálculo	(Número de resoluciones con sentido de revoca / Número de proyectos de recursos de revisión sometidos a aprobación) * 100.
Meta Anual	N/D
Tipo de valor de la meta	Relativa
Unidad de medida	Porcentaje
Tipo de Indicador	Gestión
Medios de verificación	PNT y/o Actas de Sesiones del Pleno.
Orden	112.2
Objetivo	Elaborar y actualizar control de los recursos de revisión.
Supuestos	La ciudadanía esta interesada en capacitarse, informarse y solicita información, así como también capacitación en materia de acceso a la información pública y protección de datos personales. Los sujetos obligados están interesados en dar cumplimiento a la normalidad en materia de Transparencia, Acceso a la Información Pública y la Protección de Datos Personales. Los sujetos obligados asisten y están interesados en los programas de capacitación y asesoría de la comisión. Los sujetos obligados tienen completo conocimiento de lo que establece la normalidad en materia de Transparencia, Acceso a la Información Pública y Protección de Datos Personales.
Indicador 1	Porcentaje de recursos de revisión con ampliación de plazo para resolución con respecto al total de recursos de revisión admitidos.
Definición	Calcular el porcentaje de recursos de revisión con ampliación de plazo para resolución con respecto al total de recursos de revisión admitidos.
Método de Cálculo	(Número de recursos de revisión con ampliación de plazo para resolución / Total de recursos de revisión admitidos) * 100.
Meta Anual	N/D
Tipo de valor de la meta	Relativo
Unidad de medida	Porcentaje
Tipo de Indicador	Gestión
Medios de verificación	PNT y/o Control de recursos de revisión.
Indicador 2	Porcentaje de recursos de revisión con cumplimiento de la resolución con respecto al total de recursos de revisión resueltos.
Definición	Calcular el porcentaje de recursos de revisión con cumplimiento de la resolución con respecto al total de recursos de revisión resueltos.
Método de Cálculo	(Número de recursos de revisión con cumplimiento de la resolución / Total de recursos de revisión resueltos) * 100.
Meta Anual	N/D

Actividad 2.2


E158 Transparencia y Acceso a la Información Pública
Ramo 01 - Organos Autónomos
Unidad Responsable - Comisión Estatal para el Acceso a la Información Pública

Tipo de valor de la meta	Relativo	Dimensión del Indicador	Eficacia
Unidad de medida	Porcentaje	Frecuencia de Medición	Semestral
Tipo de Indicador	Gestión		
Medios de verificación	PNT y/o Control de recursos de revisión.		
Orden	112.3		
Objetivo	Elaborar y actualizar control de los procedimientos administrativos sancionatorios.		
Supuestos	<p>La ciudadanía esta interesada en capacitarse, informarse y solicita información, así como también capacitación en materia de acceso a la información pública y protección de datos personales.</p> <p>Los sujetos obligados están interesados en dar cumplimiento a la normatividad en materia de Transparencia, Acceso a la Información Pública y la Protección de Datos Personales.</p> <p>Los sujetos obligados asisten y están interesados en los programas de capacitación y asesoría de la comisión.</p> <p>Los sujetos obligados tienen completo conocimiento de lo que establece la normatividad en materia de Transparencia, Acceso a la Información Pública y Protección de Datos Personales.</p>		
Indicador 1	Porcentaje de procedimientos administrativos sancionatorios instruidos para control con respecto al total de resoluciones de recursos de revisión.		
Definición	Calcular el porcentaje de procedimientos administrativos sancionatorios instruidos para control con respecto al total de resoluciones de recursos de revisión.		
Método de Cálculo	(Número de procedimientos administrativos sancionatorios instruidos para control / Total de resoluciones de recursos de revisión) * 100.		
Meta Anual	ND		
Tipo de valor de la meta	Relativo	Dimensión del Indicador	Eficacia
Unidad de medida	Porcentaje	Frecuencia de Medición	Semestral
Tipo de Indicador	Gestión		
Medios de verificación	Control de PAS.		
Indicador 2	Porcentaje de PAS dirigidos a OIC de sujetos obligados respecto del total PAS instruidos.		
Definición	Calcular el porcentaje de PAS dirigidos a OIC de sujetos obligados respecto del total PAS instruidos.		
Método de Cálculo	(Número de PAS dirigidos a OIC de sujetos obligados / Total de PAS instruidos) * 100.		
Meta Anual	N/D		
Tipo de valor de la meta	Relativo	Dimensión del Indicador	Eficacia
Unidad de medida	Porcentaje	Frecuencia de Medición	Semestral
Tipo de Indicador	Gestión		
Medios de verificación	Control de PAS.		
Orden	113.1		
Objetivo	Atender los asuntos de la Comisión en procesos jurisdiccionales.		

E158 Transparencia y Acceso a la Información Pública
Ramo 01 - Órganos Autónomos
Unidad Responsable - Comisión Estatal para el Acceso a la Información Pública

Actividad 3.1	<p>Supuestos La ciudadanía está interesada en capacitarse, informarse y solicita información, así como también capacitación en materia de acceso a la información pública y protección de datos personales. Los sujetos obligados están interesados en dar cumplimiento a la normatividad en materia de Transparencia, Acceso a la Información Pública y la Protección de Datos Personales. Los sujetos obligados asisten y están interesados en los programas de capacitación y asesoría de la comisión. Los sujetos obligados tienen completo conocimiento de lo que establece la normatividad en materia de Transparencia, Acceso a la Información Pública y Protección de Datos Personales.</p> <p>Indicador Porcentaje de resoluciones que sobreesen o desechan la demanda con respecto al total de demandas promovidas en contra de la Comisión.</p> <p>Definición Calcular el porcentaje de resoluciones que sobreesen o desechan la demanda con respecto al total de demandas promovidas en contra de la Comisión. (Total de resoluciones que sobreesen o desechan la demanda / Total de demandas promovidas en contra de la Comisión) * 100.</p> <p>Método de Cálculo N/D</p> <p>Meta Anual Relativo</p> <p>Tipo de valor de la meta Porcentaje</p> <p>Unidad de medida Gestión</p> <p>Tipo de Indicador Expedientes de demandas y/o Resolución de autoridad jurisdiccional.</p> <p>Medios de verificación 113.2</p>	<p>Orden 113.2</p> <p>Objetivo Recibir sentencias de cumplimiento.</p> <p>Supuestos La ciudadanía está interesada en capacitarse, informarse y solicita información, así como también capacitación en materia de acceso a la información pública y protección de datos personales. Los sujetos obligados están interesados en dar cumplimiento a la normatividad en materia de Transparencia, Acceso a la Información Pública y la Protección de Datos Personales. Los sujetos obligados asisten y están interesados en los programas de capacitación y asesoría de la comisión. Los sujetos obligados tienen completo conocimiento de lo que establece la normatividad en materia de Transparencia, Acceso a la Información Pública y Protección de Datos Personales.</p> <p>Indicador Porcentaje de acuerdos de cumplimiento de sentencia recibidos con respecto al total de sentencias de cumplimiento recibidas.</p> <p>Definición Calcular el porcentaje de acuerdos de cumplimiento de sentencia recibidos con respecto al total de sentencias de cumplimiento recibidas. (Total de acuerdos de cumplimiento de sentencia recibidos / Total de sentencias de cumplimiento recibidas) * 100.</p> <p>Método de Cálculo N/D</p> <p>Meta Anual Relativo</p> <p>Tipo de valor de la meta Porcentaje</p> <p>Unidad de medida Gestión</p> <p>Tipo de Indicador Expedientes de demandas, Sentencias de cumplimiento, Informes y Acuerdos de cumplimiento de sentencia.</p>	Actividad 3.2
---------------	---	--	---------------

E158 Transparencia y Acceso a la Información Pública
Ramo 01 - Órganos Autónomos
Unidad Responsable - Comisión Estatal para el Acceso a la Información Pública



Actividad 3.3

Orden 113.3
Objetivo Atender las denuncias por incumplimiento de obligaciones de transparencia.
Supuestos La ciudadanía esta interesada en capacitarse, informarse y solicita información, así como también capacitación en materia de acceso a la información pública y protección de datos personales.
 Los sujetos obligados están interesados en dar cumplimiento a la normatividad en materia de Transparencia, Acceso a la Información Pública y la Protección de Datos Personales.
 Los sujetos obligados asisten y están interesados en los programas de capacitación y asesoría de la comisión.
 Los sujetos obligados tienen completo conocimiento de lo que establece la normatividad en materia de Transparencia, Acceso a la Información Pública y Protección de Datos Personales.
Indicador Porcentaje de denuncias admitidas con respecto al total de denuncias promovidas.
Definición Calcular el porcentaje de denuncias admitidas con respecto al total de denuncias promovidas.
Método de Cálculo (Total de denuncias admitidas / Total de denuncias promovidas) * 100.
Meta Anual 90%

Tipo de valor de la meta Relativo
Unidad de medida Porcentaje
Tipo de Indicador Gestión
Medios de verificación Registro de denuncias presentadas y/o Acuerdo de admisión

Dimensión del Indicador Eficacia
Frecuencia de Medición Semestral



Orden 113.4
Objetivo Atender denuncias en materia de datos personales.
Supuestos La ciudadanía esta interesada en capacitarse, informarse y solicita información, así como también capacitación en materia de acceso a la información pública y protección de datos personales.
 Los sujetos obligados están interesados en dar cumplimiento a la normatividad en materia de Transparencia, Acceso a la Información Pública y la Protección de Datos Personales.
 Los sujetos obligados asisten y están interesados en los programas de capacitación y asesoría de la comisión.
 Los sujetos obligados tienen completo conocimiento de lo que establece la normatividad en materia de Transparencia, Acceso a la Información Pública y Protección de Datos Personales.
Indicador 1 Porcentaje de denuncias en materia de datos personales admitidas con respecto al total de denuncias presentadas.
Definición Calcular el porcentaje de denuncias en materia de datos personales admitidas con respecto al total de denuncias presentadas.
Método de Cálculo (Total de denuncias en materia de datos personales admitidas / Total de denuncias presentadas) * 100.
Meta Anual N/D

Tipo de valor de la meta Relativo
Unidad de medida Porcentaje
Tipo de Indicador Gestión
Medios de verificación Registro de denuncias y/o Acuerdo.

Dimensión del Indicador Eficacia
Frecuencia de Medición Semestral

E158 Transparencia y Acceso a la Información Pública
Ramo 01 - Organos Autónomos
Unidad Responsable - Comisión Estatal para el Acceso a la Información Pública

Indicador 2 Porcentaje de denuncias con acuerdo de incompetencia de la Comisión para conocer del caso con respecto al total de denuncias presentadas.
Definición Calcular el porcentaje de denuncias con acuerdo de incompetencia de la Comisión para conocer del caso con respecto al total de denuncias presentadas.
Método de Cálculo (Total de denuncias con acuerdo de incompetencia de la Comisión para conocer del caso / Total de denuncias presentadas) * 100.

Meta Anual N/D
Tipo de valor de la meta Relativo
Unidad de medida Porcentaje
Tipo de Indicador Gestión
Medios de verificación Registro de denuncias y/o Acuerdo.

Orden 114.1
Objetivo Verificar obligaciones de transparencia por denuncia.

Supuestos La ciudadanía esta interesada en capacitarse, informarse y solicita información, así como también capacitación en materia de acceso a la información pública y protección de datos personales.
 Los sujetos obligados están interesados en dar cumplimiento a la normalidad en materia de Transparencia, Acceso a la Información Pública y la Protección de Datos Personales.
 Los sujetos obligados asisten y están interesados en los programas de capacitación y asesoría de la comisión.
 Los sujetos obligados tienen completo conocimiento de lo que establece la normalidad en materia de Transparencia, Acceso a la Información Pública y Protección de Datos Personales.

Indicador Porcentaje de dictámenes de denuncia de obligaciones de transparencia realizados respecto a los turnados.
Definición Calcular el porcentaje de dictámenes de denuncia de obligaciones de transparencia realizadas respecto a las denuncias turnadas.
Método de Cálculo (Número dictámenes de denuncia de obligaciones de transparencia realizados / Número de denuncia de obligaciones de transparencia turnadas) * 100.

Meta Anual 90%
Tipo de valor de la meta Relativo
Unidad de medida Porcentaje
Tipo de Indicador Gestión
Medios de verificación Expediente de verificación por denuncia y reporte de seguimiento.

Orden 114.2
Objetivo Dictaminar cumplimiento a resoluciones por verificación de obligaciones de transparencia por denuncia.

Actividad 4.1

**E158 Transparencia y Acceso a la Información Pública
Ramo 01 - Órganos Autónomos
Unidad Responsable - Comisión Estatal para el Acceso a la Información Pública**



Supuestos La ciudadanía esta interesada en capacitarse, informarse y solicita información, así como también capacitación en materia de acceso a la información pública y protección de datos personales.
Los sujetos obligados están interesados en dar cumplimiento a la normatividad en materia de Transparencia, Acceso a la Información Pública y la Protección de Datos Personales.
Los sujetos obligados asisten y están interesados en los programas de capacitación y asesoría de la comisión.
Los sujetos obligados tienen completo conocimiento de lo que establece la normatividad en materia de Transparencia, Acceso a la Información Pública y Protección de Datos Personales.

Indicador Porcentaje de dictámenes con cumplimiento de resolución elaborados respecto del total revisados.
Definición Calcular el porcentaje de dictámenes con cumplimiento de resolución elaborados respecto del total revisados.
Método de Cálculo (Número dictámenes con cumplimiento de resolución elaborados / Total dictámenes revisados) * 100.
Meta Anual N/D

Tipo de valor de la meta Relativo
Unidad de medida Porcentaje
Tipo de Indicador Gestión
Medios de verificación Expediente de verificación por denuncia y reporte de seguimiento.

Orden 114.3

Objetivo Ejecutar verificación.

Supuestos La ciudadanía esta interesada en capacitarse, informarse y solicita información, así como también capacitación en materia de acceso a la información pública y protección de datos personales.
Los sujetos obligados están interesados en dar cumplimiento a la normatividad en materia de Transparencia, Acceso a la Información Pública y la Protección de Datos Personales.
Los sujetos obligados asisten y están interesados en los programas de capacitación y asesoría de la comisión.
Los sujetos obligados tienen completo conocimiento de lo que establece la normatividad en materia de Transparencia, Acceso a la Información Pública y Protección de Datos Personales.

Dimensión del Indicador Eficacia
Frecuencia de Medición Anual

Objetivo Ejecutar verificación.

Indicador 1 Porcentaje de sujetos obligados incluidos para verificación en el PAVV con respecto al total de sujetos obligados directos.
Definición Calcular el porcentaje de sujetos obligados incluidos para verificación en el PAVV con respecto al total de sujetos obligados que publican sus obligaciones de transparencia de forma directa.
Método de Cálculo (Número de sujetos obligados incluidos para verificación en el PAVV / Total de sujetos obligados que publican sus obligaciones de transparencia de forma directa) * 100.
Meta Anual 50%

Tipo de valor de la meta Relativo
Unidad de medida Porcentaje
Tipo de Indicador Gestión
Medios de verificación Expediente de archivo y/o PAVV.

Dimensión del Indicador Eficacia
Frecuencia de Medición Anual



E158 Transparencia y Acceso a la Información Pública
Ramo 01 - Organos Autónomos
Unidad Responsable - Comisión Estatal para el Acceso a la Información Pública

Indicador 2 Porcentaje de dictámenes de cumplimiento elaborados en primera instancia con respecto al total de sujetos obligados verificados.
Definición Calcular el porcentaje de dictámenes de cumplimiento elaborados en primera instancia con respecto al total de sujetos obligados verificados.
Método de Cálculo (Número de dictámenes de cumplimiento elaborados en primera instancia / Total de sujetos obligados programados verificados) * 100.

Meta Anual N/D
Tipo de valor de la meta Relativo
Unidad de medida Porcentaje
Tipo de Indicador Gestión
Medios de verificación Expediente del archivo y/o Dictámenes.

Dimensión del Indicador Eficacia
Frecuencia de Medición Anual

Orden 114.4
Objetivo Ejecutar seguimiento a solventación de incumplimiento de verificación.
Supuestos La ciudadanía esta interesada en capacitarse, informarse y solicita información, así como también capacitación en materia de acceso a la información pública y protección de datos personales.
 Los sujetos obligados están interesados en dar cumplimiento a la normalidad en materia de Transparencia, Acceso a la Información Pública y la Protección de Datos Personales.
 Los sujetos obligados asisten y están interesados en los programas de capacitación y asesoría de la comisión.
 Los sujetos obligados tienen completo conocimiento de lo que establece la normalidad en materia de Transparencia, Acceso a la Información Pública y Protección de Datos Personales.

Indicador Porcentaje de dictámenes de cumplimiento notificados respecto al total de sujetos obligados con proceso de atención de requerimientos, observaciones y recomendaciones producto de incumplimiento en obligaciones.
Definición Calcular el porcentaje de dictámenes de cumplimiento notificados respecto al total de sujetos obligados con proceso de atención de requerimientos, observaciones y recomendaciones producto de incumplimiento en obligaciones.
Método de Cálculo (Número de dictámenes de cumplimiento notificados / Total de sujetos obligados con proceso de atención de requerimientos, observaciones y recomendaciones producto de incumplimiento en obligaciones) * 100.

Meta Anual N/D
Tipo de valor de la meta Relativo
Unidad de medida Porcentaje
Tipo de Indicador Gestión
Medios de verificación Expediente del archivo y/o Dictámenes.

Dimensión del Indicador Eficacia
Frecuencia de Medición Anual

Orden 115.1
Objetivo Aplicar encuesta de detección de necesidades de capacitación.

Actividad 4.4

E158 Transparencia y Acceso a la Información Pública
Ramo 01 - Órganos Autónomos
Unidad Responsable - Comisión Estatal para el Acceso a la Información Pública

Actividad 5.1	<p>Supuestos</p> <p>La ciudadanía esta interesada en capacitarse, informarse y solicita información, así como también capacitación en materia de acceso a la información pública y protección de datos personales.</p> <p>Los sujetos obligados están interesados en dar cumplimiento a la normatividad en materia de Transparencia, Acceso a la Información Pública y la Protección de Datos Personales.</p> <p>Los sujetos obligados asisten y están interesados en los programas de capacitación y asesoría de la comisión.</p> <p>Los sujetos obligados tienen completo conocimiento de lo que establece la normatividad en materia de Transparencia, Acceso a la Información Pública y Protección de Datos Personales.</p> <p>Porcentaje de participación de los sujetos obligados en la encuesta de detección de necesidades.</p> <p>Calcular el porcentaje de participación de los sujetos obligados en la encuesta de detección de necesidades.</p> <p>Método de Cálculo (Número de sujetos obligados que participaron y dieron respuesta a la encuesta / Total de sujetos obligados que se solicitó la participación en la encuesta) *100.</p> <p>Meta Anual 60%</p> <p>Indicador</p> <p>Definición</p> <p>Dimensionamiento del Indicador Eficacia</p> <p>Frecuencia de Medición</p> <p>Anual</p> <p>Tipo de valor de la meta</p> <p>Relativo</p> <p>Unidad de medida</p> <p>Porcentaje</p> <p>Tipo de Indicador</p> <p>Estratégico</p> <p>Medios de verificación</p> <p>Resultados de encuesta, Correo y solicitud de participación, Padrón de Sujetos Obligados.</p>
Actividad 5.2	<p>Orden</p> <p>115.2</p> <p>Objetivo</p> <p>Coordinar capacitaciones a servidores públicos de sujetos obligados.</p> <p>Supuestos</p> <p>La ciudadanía esta interesada en capacitarse, informarse y solicita información, así como también capacitación en materia de acceso a la información pública y protección de datos personales.</p> <p>Los sujetos obligados están interesados en dar cumplimiento a la normatividad en materia de Transparencia, Acceso a la Información Pública y la Protección de Datos Personales.</p> <p>Los sujetos obligados asisten y están interesados en los programas de capacitación y asesoría de la comisión.</p> <p>Los sujetos obligados tienen completo conocimiento de lo que establece la normatividad en materia de Transparencia, Acceso a la Información Pública y Protección de Datos Personales.</p> <p>Índice de crecimiento de servidores públicos de sujetos obligados capacitados por CEAIIP.</p> <p>Indicador</p> <p>Definición</p> <p>Calcular el índice de crecimiento de servidores públicos de sujetos obligados capacitados por CEAIIP.</p> <p>Método de Cálculo</p> <p>(Total de servidores públicos de sujetos obligados capacitados año actual / Total de servidores públicos capacitados año anterior) - Total de servidores públicos capacitados año anterior * 100.</p> <p>Meta Anual N/D</p> <p>Tipo de valor de la meta</p> <p>Relativo</p> <p>Unidad de medida</p> <p>Porcentaje</p> <p>Tipo de Indicador</p> <p>Estratégico</p> <p>Medios de verificación</p> <p>Registro de capacitaciones otorgadas y/o Constancias expedidas.</p>

E158 Transparencia y Acceso a la Información Pública
Ramo 01 - Organos Autónomos
Unidad Responsable - Comisión Estatal para el Acceso a la Información Pública

Orden 115.3
Objetivo Dar seguimiento a convenios institucionales.
Supuestos La ciudadanía esta interesada en capacitarse, informarse y solicita información, así como también capacitación en materia de acceso a la información pública y protección de datos personales.
 Los sujetos obligados están interesados en dar cumplimiento a la normatividad en materia de Transparencia, Acceso a la Información Pública y la Protección de Datos Personales.
 Los sujetos obligados asisten y están interesados en los programas de capacitación y asesoría de la comisión.
 Los sujetos obligados tienen completo conocimiento de lo que establece la normatividad en materia de Transparencia, Acceso a la Información Pública y Protección de Datos Personales.

Indicador Porcentaje de cumplimiento de convenios de colaboración.
Definición Calcular el porcentaje de actividades y acciones producto de los convenios de colaboración realizadas y difundidas con respecto al total de acciones y actividades por realizar.
Método de Cálculo (Total de actividades y acciones producto de los convenios de colaboración realizadas y difundidas / Total de acciones y actividades por realizar) * 100.

Actividad 5.3

Meta Anual N/D

Tipo de valor de la meta	Relativo	Dimensión del Indicador	Eficacia
Unidad de medida	Porcentaje	Frecuencia de Medición	Anual
Tipo de Indicador	Gestión		
Medios de verificación	Convenios de colaboración firmados y/o Apatiado de proactividad de convenios de colaboración.		

Orden 116.1
Objetivo Emitir opiniones técnicas en materia de protección de datos personales.
Supuestos La ciudadanía esta interesada en capacitarse, informarse y solicita información, así como también capacitación en materia de acceso a la información pública y protección de datos personales.
 Los sujetos obligados están interesados en dar cumplimiento a la normatividad en materia de Transparencia, Acceso a la Información Pública y la Protección de Datos Personales.
 Los sujetos obligados asisten y están interesados en los programas de capacitación y asesoría de la comisión.
 Los sujetos obligados tienen completo conocimiento de lo que establece la normatividad en materia de Transparencia, Acceso a la Información Pública y Protección de Datos Personales.

Indicador Porcentaje de solicitudes de opiniones técnicas, consultas y asesoría especializadas en materia de protección de datos personales atendidas.
Definición Calcular el porcentaje de solicitudes de opiniones técnicas, consultas y asesoría especializadas en materia de protección de datos personales atendidas.
Método de Cálculo (Solicitudes atendidas en el semestre / solicitudes que deben ser atendidas en el semestre) * 100.
Meta Anual 95%

Tipo de valor de la meta	Relativo	Dimensión del Indicador	Eficacia
Unidad de medida	Porcentaje	Frecuencia de Medición	Semestral

Actividad 6.1

E158 Transparencia y Acceso a la Información Pública
Ramo 01 - Órganos Autónomos
Unidad Responsable - Comisión Estatal para el Acceso a la Información Pública

Tipo de Indicador		Estratégico
Medios de verificación		Registro de solicitudes de opiniones técnicas, consultas y asesoría.
Orden		116.2
Objetivo	Elaborar documentos técnicos y guías orientadoras en el cumplimiento de obligaciones y derechos en materia de protección de datos personales.	
Supuestos	La ciudadanía esta interesada en capacitarse, informarse y solicita información, así como también capacitación en materia de acceso a la información pública y protección de datos personales. Los sujetos obligados están interesados en dar cumplimiento a la normalidad en materia de Transparencia, Acceso a la Información Pública y la Protección de Datos Personales. Los sujetos obligados asisten y están interesados en los programas de capacitación y asesoría de la comisión. Los sujetos obligados tienen completo conocimiento de lo que establece la normalidad en materia de Transparencia, Acceso a la Información Pública y Protección de Datos Personales.	
Indicador	Porcentaje de documentos técnicos y guías elaborados con respecto a las programadas a elaborar.	
Definición	Calcular el porcentaje de documentos técnicos y guías elaborados con respecto a las programadas a elaborar.	
Método de Cálculo	(Número de documentos técnicos y guías elaboradas / Número de documentos técnicos y guías programadas) * 100.	
Meta Anual	100%	
Tipo de valor de la meta	Relativo	Dimensión del Indicador Eficacia
Unidad de medida	Porcentaje	Frecuencia de Medición Semestral
Tipo de Indicador	Estratégico	
Medios de verificación	Acuerdos de Pleno de aprobación, Publicaciones de documentos y guías, Confirmaciones y acuses de recibido de instrumentos.	
Orden		116.3
Objetivo	Ejecutar procedimiento de verificación en materia de protección de datos personales	
Supuestos	La ciudadanía esta interesada en capacitarse, informarse y solicita información, así como también capacitación en materia de acceso a la información pública y protección de datos personales. Los sujetos obligados están interesados en dar cumplimiento a la normalidad en materia de Transparencia, Acceso a la Información Pública y la Protección de Datos Personales. Los sujetos obligados asisten y están interesados en los programas de capacitación y asesoría de la comisión. Los sujetos obligados tienen completo conocimiento de lo que establece la normalidad en materia de Transparencia, Acceso a la Información Pública y Protección de Datos Personales.	
Indicador	Porcentaje de sujetos obligados verificados por procedimiento de denuncia respecto del total de sujetos obligados.	
Definición	Calcular el porcentaje de sujetos obligados verificados por procedimiento de denuncia respecto del total de sujetos obligados.	
Método de Cálculo	(Número de sujetos obligados verificados por procedimiento de denuncia / Total de sujetos obligados) * 100.	
Meta Anual	N/D	
Tipo de valor de la meta	Relativo	Dimensión del Indicador Eficacia

Actividad 6.2

Actividad 6.3

E158 Transparencia y Acceso a la Información Pública
Ramo 01 - Organos Autónomos
Unidad Responsable - Comisión Estatal para el Acceso a la Información Pública

Unidad de medida	Porcentaje	Frecuencia de Medición	Año
Tipo de Indicador	Estratégico		
Medios de verificación	Expediente de denuncias		
Orden	117.1		
Objetivo	Ejecutar programa anual de desarrollo archivístico (PADA).		
Supuestos	La ciudadanía esta interesada en capacitarse, informarse y solicita información, así como también capacitación en materia de acceso a la información pública y protección de datos personales. Los sujetos obligados están interesados en dar cumplimiento a la normatividad en materia de Transparencia, Acceso a la Información Pública y la Protección de Datos Personales. Los sujetos obligados asisten y están interesados en los programas de capacitación y asesoría de la comisión. Los sujetos obligados tienen completo conocimiento de lo que establece la normatividad en materia de Transparencia, Acceso a la Información Pública y Protección de Datos Personales.		
Indicador	Porcentaje de cumplimiento de objetivos incluidos en el PADA del año inmediato anterior.		
Definición	Calcular el porcentaje de cumplimiento de objetivos incluidos en el PADA del año inmediato anterior.		
Método de Cálculo	Porcentaje de cumplimiento incluido en informe PADA.		
Meta Anual	100%		
Tipo de valor de la meta	Relativo	Dimensión del Indicador	Eficacia
Unidad de medida	Porcentaje	Frecuencia de Medición	Anual
Tipo de Indicador	Estratégico		
Medios de verificación	Informe PADA		
Orden	117.2		
Objetivo	Instalar el archivo de tramite CEAIP.		
Supuestos	La ciudadanía esta interesada en capacitarse, informarse y solicita información, así como también capacitación en materia de acceso a la información pública y protección de datos personales. Los sujetos obligados están interesados en dar cumplimiento a la normatividad en materia de Transparencia, Acceso a la Información Pública y la Protección de Datos Personales. Los sujetos obligados asisten y están interesados en los programas de capacitación y asesoría de la comisión. Los sujetos obligados tienen completo conocimiento de lo que establece la normatividad en materia de Transparencia, Acceso a la Información Pública y Protección de Datos Personales.		
Indicador	Porcentaje de expedientes organizados y en resguardo del archivo de tramite de la unidad administrativa con respecto al total de expedientes en resguardo del archivo de tramite.		
Definición	Calcular el porcentaje de expedientes organizados y en resguardo del archivo de tramite de la unidad administrativa con respecto al total de expedientes en resguardo del archivo de tramite.		
Método de Cálculo	(Número de expedientes organizados y en resguardo del archivo de tramite de la unidad administrativa / Total de expedientes en resguardo del archivo de tramite) * 100.		

Actividad 7.1

Actividad 7.2

E158 Transparencia y Acceso a la Información Pública
Ramo 01 - Órganos Autónomos
Unidad Responsable - Comisión Estatal para el Acceso a la Información Pública

Meta Anual	N/D	Dimensión del Indicador	Eficacia
Tipo de valor de la meta	Relativo	Frecuencia de Medición	Anual
Unidad de medida	Porcentaje		
Tipo de Indicador	Gestión		
Medios de verificación	Informe de actividades y/o Expedientes		
Orden	117.3		
Objetivo	Procesar transferencias primarias de las UA al archivo de concentración.		
Supuestos	La ciudadanía esta interesada en capacitarse, informarse y solicita información, así como también capacitación en materia de acceso a la información pública y protección de datos personales. Los sujetos obligados están interesados en dar cumplimiento a la normalidad en materia de Transparencia, Acceso a la Información Pública y la Protección de Datos Personales. Los sujetos obligados asisten y están interesados en los programas de capacitación y asesoría de la comisión. Los sujetos obligados tienen completo conocimiento de lo que establece la normalidad en materia de Transparencia, Acceso a la Información Pública y Protección de Datos Personales.		
Indicador	Total de transferencias primarias procesadas de las unidades administrativas al archivo de concentración.		
Definición	Calcular total de transferencias primarias procesadas de las unidades administrativas al archivo de concentración.		
Método de Cálculo	Sumatoria de transferencias primarias procesadas de las unidades administrativas al archivo de concentración.		
Meta Anual	N/D	Dimensión del Indicador	Eficacia
Tipo de valor de la meta	Absoluto	Frecuencia de Medición	Anual
Unidad de medida	Porcentaje		
Tipo de Indicador	Gestión		
Medios de verificación	Informe de actividades y/o Expedientes.		
Orden	118.1		
Objetivo	Diseñar e implementar software.		
Supuestos	La ciudadanía esta interesada en capacitarse, informarse y solicita información, así como también capacitación en materia de acceso a la información pública y protección de datos personales. Los sujetos obligados están interesados en dar cumplimiento a la normalidad en materia de Transparencia, Acceso a la Información Pública y la Protección de Datos Personales. Los sujetos obligados asisten y están interesados en los programas de capacitación y asesoría de la comisión. Los sujetos obligados tienen completo conocimiento de lo que establece la normalidad en materia de Transparencia, Acceso a la Información Pública y Protección de Datos Personales.		
Indicador	Porcentaje de nuevos sistemas para la Comisión implementados respecto de los autorizados.		
Definición	Calcular el porcentaje de nuevos sistemas para la Comisión implementados respecto de los autorizados.		
Método de Cálculo	(Número de nuevos sistemas concluidos o con avance en los tiempos y forma previstos / total de nuevos sistemas autorizados) * 100.		

E158 Transparencia y Acceso a la Información Pública
Ramo 01 - Órganos Autónomos
Unidad Responsable - Comisión Estatal para el Acceso a la Información Pública

Meta Anual	N/D	Dimensión del Indicador	Eficacia
Tipo de valor de la meta	Relativo	Frecuencia de Medición	Anual
Unidad de medida	Porcentaje		
Tipo de Indicador	Gestión		
Medios de verificación	Sistema interno y/o Autorizaciones.		
Orden	118.2		
Objetivo	Monitorear y atender fallas en sistemas y herramientas.		
Supuestos	La ciudadanía esta interesada en capacitarse, informarse y solicita información, así como también capacitación en materia de acceso a la información pública y protección de datos personales. Los sujetos obligados están interesados en dar cumplimiento a la normatividad en materia de Transparencia, Acceso a la Información Pública y la Protección de Datos Personales. Los sujetos obligados asisten y están interesados en los programas de capacitación y asesoría de la comisión. Los sujetos obligados tienen completo conocimiento de lo que establece la normatividad en materia de Transparencia, Acceso a la Información Pública y Protección de Datos Personales.		
Indicador	Porcentaje de atención a fallas en sistemas y herramientas desarrolladas e implementados por la coordinación.		
Definición	Calcular la tasa de variación de solicitudes de soporte técnico y asesoría en hardware año actual con respecto año anterior.		
Método de Cálculo	(Número de fallas atendidas y corregidas / Total de fallas presentadas) * 100.		
Meta Anual	90%	Dimensión del Indicador	Eficacia
Tipo de valor de la meta	Relativo	Frecuencia de Medición	Anual
Unidad de medida	Porcentaje		
Tipo de Indicador	Estratégico		
Medios de verificación	Sistema de reportes.		
Orden	119.1		
Objetivo	Administrar y configurar la PNT.		
Supuestos	La ciudadanía esta interesada en capacitarse, informarse y solicita información, así como también capacitación en materia de acceso a la información pública y protección de datos personales. Los sujetos obligados están interesados en dar cumplimiento a la normatividad en materia de Transparencia, Acceso a la Información Pública y la Protección de Datos Personales. Los sujetos obligados asisten y están interesados en los programas de capacitación y asesoría de la comisión. Los sujetos obligados tienen completo conocimiento de lo que establece la normatividad en materia de Transparencia, Acceso a la Información Pública y Protección de Datos Personales.		
Indicador	Tasa de variación de solicitudes diversas de la PNT atendidas.		
Definición	Calcular la tasa de variación de solicitudes de asesoría a usuarios en el manejo y operación de la PNT atendidas.		

E158 Transparencia y Acceso a la Información Pública
Ramo 01 - Órganos Autónomos
Unidad Responsable - Comisión Estatal para el Acceso a la Información Pública

Método de Cálculo (Número de asesorías a usuarios en el manejo y operación de la PNT atendidas año actual/ Número de asesorías a usuarios en el manejo y operación de la PNT atendidas año anterior) - Número de asesorías a usuarios en el manejo y operación de la PNT atendidas año anterior.

Meta Anual N/D

Tipo de valor de la meta Relativo

Unidad de medida Porcentaje

Tipo de indicador Estratégico

Medios de verificación Registro de solicitudes.

Orden 119.2

Objetivo Atender incidencias o áreas de oportunidad en la PNT.

Supuestos La ciudadanía esta interesada en capacitarse, informarse y solicita información, así como también capacitación en materia de acceso a la información pública y protección de datos personales.
 Los sujetos obligados están interesados en dar cumplimiento a la normatividad en materia de Transparencia, Acceso a la Información Pública y la Protección de Datos Personales.
 Los sujetos obligados asisten y están interesados en los programas de capacitación y asesoría de la comisión.
 Los sujetos obligados tienen completo conocimiento de lo que establece la normatividad en materia de Transparencia, Acceso a la Información Pública y Protección de Datos Personales.

Indicador Porcentaje de atenciones de soporte técnico que termina en RFC, y se envían al INAI para atención.

Definición Calcular el porcentaje de atenciones de soporte técnico que termina en RFC y se envían al INAI para atención.

Método de Cálculo (Total de atenciones de soporte técnico que terminan en RFC / Total de atenciones en soporte técnico recibidas) * 100.

Meta Anual N/D

Tipo de valor de la meta Relativo

Unidad de medida Porcentaje

Tipo de indicador Gestión

Medios de verificación Sistema de tickets y/o Correo electrónico.

Orden 119.3


Objetivo Brindar apoyo a INAI en atención y resolución de incidencias o áreas de mejora.

Supuestos La ciudadanía esta interesada en capacitarse, informarse y solicita información, así como también capacitación en materia de acceso a la información pública y protección de datos personales.
 Los sujetos obligados están interesados en dar cumplimiento a la normatividad en materia de Transparencia, Acceso a la Información Pública y la Protección de Datos Personales.
 Los sujetos obligados asisten y están interesados en los programas de capacitación y asesoría de la comisión.
 Los sujetos obligados tienen completo conocimiento de lo que establece la normatividad en materia de Transparencia, Acceso a la Información Pública y Protección de Datos Personales.

Indicador Porcentaje de solicitudes del INAI que requieren apoyo de la CEPNT para su implementación con respecto al total de solicitudes del INAI para atención.



Actividad 9.2



Actividad 9.3

E158 Transparencia y Acceso a la Información Pública
Ramo 01 - Organos Autónomos
Unidad Responsable - Comisión Estatal para el Acceso a la Información Pública

Definición	Calcular el porcentaje de solicitudes del INAI que requieren apoyo de la CEPNT para su implementación con respecto al total de solicitudes del INAI para atención.		
Método de Cálculo	(Total de solicitudes del INAI que requieren apoyo en la CEPNT para su implementación / Total de solicitudes del INAI para su atención) * 100.		
Meta Anual	N/D	Dimensión del Indicador	Eficacia
Tipo de valor de la meta	Relativo	Frecuencia de Medición	Semestral
Unidad de medida	Porcentaje		
Tipo de Indicador	Gestión		
Medios de verificación	PNT, Archivos RFC, Bitácora de reuniones.		
Orden	1110.1		
Objetivo	Recibir, tramitar y gestionar las solicitudes de acceso a la información pública.		
Supuestos	La ciudadanía esta interesada en capacitarse, informarse y solicita información, así como también capacitación en materia de acceso a la información pública y protección de datos personales. Los sujetos obligados están interesados en dar cumplimiento a la normatividad en materia de Transparencia, Acceso a la Información Pública y la Protección de Datos Personales. Los sujetos obligados asisten y están interesados en los programas de capacitación y asesoría de la comisión. Los sujetos obligados tienen completo conocimiento de lo que establece la normatividad en materia de Transparencia, Acceso a la Información Pública y Protección de Datos Personales.		
Indicador	Porcentaje de solicitudes de información admitidas por competencia para dar respuesta.		
Definición	Calcular el porcentaje de solicitudes de información admitidas por competencia para dar respuesta.		
Método de Cálculo	(Número de solicitudes de información admitidas y tramitadas por competencia / Número de solicitudes recibidas en el periodo) * 100.		
Meta Anual	N/D	Dimensión del Indicador	Eficacia
Tipo de valor de la meta	Relativo	Frecuencia de Medición	Anual
Unidad de medida	Porcentaje		
Tipo de Indicador	Estratégico		
Medios de verificación	Solicitud de información y/o Acuse emitido por PNT.		
Orden	1110.2		
Objetivo	Recibir, tramitar y gestionar las solicitudes de derechos ARCO.		
Supuestos	La ciudadanía esta interesada en capacitarse, informarse y solicita información, así como también capacitación en materia de acceso a la información pública y protección de datos personales. Los sujetos obligados están interesados en dar cumplimiento a la normatividad en materia de Transparencia, Acceso a la Información Pública y la Protección de Datos Personales. Los sujetos obligados asisten y están interesados en los programas de capacitación y asesoría de la comisión. Los sujetos obligados tienen completo conocimiento de lo que establece la normatividad en materia de Transparencia, Acceso a la Información Pública y Protección de Datos Personales.		

Actividad 10.1

**E158 Transparencia y Acceso a la Información Pública
Ramo 01 - Órganos Autónomos
Unidad Responsable - Comisión Estatal para el Acceso a la Información Pública**

Actividad 10.2	<p>Indicador Porcentaje de solicitudes con acreditación de titularidad de datos personales para obtener respuesta con respecto al total de solicitudes recibidas.</p> <p>Definición Calcular el Porcentaje de solicitudes con acreditación de titularidad de datos personales para obtener respuesta con respecto al total de solicitudes recibidas.</p> <p>Método de Cálculo (Número de solicitudes con acreditación de titularidad de datos personales para obtener respuesta / Total de solicitudes recibidas) * 100.</p> <p>Meta Anual N/D</p> <p>Tipo de valor de la meta Relativo</p> <p>Unidad de medida Porcentaje</p> <p>Tipo de Indicador Gestión</p> <p>Medios de verificación Constancia que acredita que los Datos Personales fueron entregados al titular y/o Elementos de acreditación de titularidad de los datos solicitados.</p>
Actividad 10.3	<p>Orden 1110.3</p> <p>Objetivo Brindar apoyo a particulares y elaborar solicitudes de acceso a la información.</p> <p>Supuestos La ciudadanía esta interesada en capacitarse, informarse y solicita información, así como también capacitación en materia de acceso a la información pública y protección de datos personales. Los sujetos obligados están interesados en dar cumplimiento a la normatividad en materia de Transparencia, Acceso a la Información Pública y la Protección de Datos Personales. Los sujetos obligados asisten y están interesados en los programas de capacitación y asesoría de la comisión. Los sujetos obligados tienen completo conocimiento de lo que establece la normatividad en materia de Transparencia, Acceso a la Información Pública y Protección de Datos Personales.</p>
	<p>Indicador Promedio de particulares atendidos con asesoría y apoyo para elaboración de solicitudes de información pública en el semestre.</p> <p>Definición Calcular el promedio de particulares atendidos con asesoría y apoyo para elaboración de solicitudes de información pública en el semestre.</p> <p>Método de Cálculo (Número de particulares atendidos con asesoría y apoyo para elaboración de solicitudes de información pública / Total de días laborales en el semestre).</p> <p>Meta Anual N/D</p> <p>Tipo de valor de la meta Relativo</p> <p>Unidad de medida Porcentaje</p> <p>Tipo de Indicador Gestión</p> <p>Medios de verificación Registro de solicitudes y control interno de la UT</p>
	<p>Orden 1110.4</p> <p>Objetivo Revisar carga de obligaciones de transparencia realizadas por las UA en tiempo y forma.</p>


E158 Transparencia y Acceso a la Información Pública
Ramo 01 - Órganos Autónomos
Unidad Responsable - Comisión Estatal para el Acceso a la Información Pública

Supuestos
 La ciudadanía esta interesada en capacitarse, informarse y solicita información, así como también capacitación en materia de acceso a la información pública y protección de datos personales.
 Los sujetos obligados están interesados en dar cumplimiento a la normatividad en materia de Transparencia, Acceso a la Información Pública y la Protección de Datos Personales.
 Los sujetos obligados asisten y están interesados en los programas de capacitación y asesoría de la comisión.
 Los sujetos obligados tienen completo conocimiento de lo que establece la normatividad en materia de Transparencia, Acceso a la Información Pública y Protección de Datos Personales.

Indicador
 Porcentaje de unidades administrativas que realizaron su carga de obligaciones de transparencia en tiempo con respecto al total de unidades con obligación de carga.
Definición
 Calcular el porcentaje de unidades administrativas que realizaron su carga de obligaciones de transparencia en tiempo con respecto al total de unidades con obligación de carga.
Método de Cálculo
 (Número de unidades administrativas que realizaron su carga de obligaciones de transparencia en tiempo / Total de unidades con obligación de carga) * 100.

Meta Anual
 90%
Tipo de valor de la meta
 Relativo
Unidad de medida
 Porcentaje
Tipo de Indicador
 Gestión
Medios de verificación
 Reporte de carga y/o Oficio de cumplimiento o incumplimiento.

Dimensión del Indicador
 Eficacia
Frecuencia de Medición
 Semestral




Orden
 1111.1
Objetivo
 Brindar acompañamiento a sujetos obligados sobre transparencia proactiva y la difusión de información de interés público.
Supuestos
 La ciudadanía esta interesada en capacitarse, informarse y solicita información, así como también capacitación en materia de acceso a la información pública y protección de datos personales.
 Los sujetos obligados están interesados en dar cumplimiento a la normatividad en materia de Transparencia, Acceso a la Información Pública y la Protección de Datos Personales.
 Los sujetos obligados asisten y están interesados en los programas de capacitación y asesoría de la comisión.
 Los sujetos obligados tienen completo conocimiento de lo que establece la normatividad en materia de Transparencia, Acceso a la Información Pública y Protección de Datos Personales.

Indicador 1
Definición
 Porcentaje de participación de sujetos obligados en ejercicios de transparencia proactiva con respecto al total de sujetos obligados.
Método de Cálculo
 (Total de sujetos obligados participantes en ejercicios de transparencia proactiva / Total de sujetos obligados) * 100.

Meta Anual
 N/D
Tipo de valor de la meta
 Relativo
Unidad de medida
 Porcentaje
Tipo de Indicador
 Gestión

Dimensión del Indicador
 Eficiencia
Frecuencia de Medición
 Anual



E158 Transparencia y Acceso a la Información Pública Ramo 01 - Órganos Autónomos Unidad Responsable - Comisión Estatal para el Acceso a la Información Pública

Medios de verificación		Lista de Asistencia.	
Indicador 2	Porcentaje de participación de sujetos obligados en difusión de información de interés público con respecto al total de sujetos obligados.		
Definición	Calcular el porcentaje de participación de sujetos obligados en difusión de información de interés público con respecto al total de sujetos obligados.		
Método de Cálculo	(Total de sujetos obligados participantes en difusión de información de interés público / Total de sujetos obligados) * 100.		
Meta Anual	N/D		
Tipo de valor de la meta	Relativo		
Unidad de medida	Porcentaje		
Tipo de Indicador	Gestión		
Medios de verificación	Lista de Asistencia.		
Orden	1111.2		
Objetivo	Realizar evaluación de las prácticas de transparencia proactiva a sujetos obligados que soliciten evaluación		
Supuestos	La ciudadanía esta interesada en capacitarse, informarse y solicita información, así como también capacitación en materia de acceso a la información pública y protección de datos personales. Los sujetos obligados están interesados en dar cumplimiento a la normatividad en materia de Transparencia, Acceso a la Información Pública y la Protección de Datos Personales. Los sujetos obligados asisten y están interesados en los programas de capacitación y asesoría de la comisión. Los sujetos obligados tienen completo conocimiento de lo que establece la normatividad en materia de Transparencia, Acceso a la Información Pública y Protección de Datos Personales.		
Indicador	Porcentaje de sujetos obligados que solicitaron evaluación de prácticas de transparencia proactiva con respecto al total de sujetos obligados.		
Definición	Calcular el porcentaje de sujetos obligados que solicitaron evaluación de prácticas de transparencia proactiva con respecto al total de sujetos obligados.		
Método de Cálculo	(Total de sujetos obligados que solicitaron evaluación de prácticas de transparencia proactiva / Total de sujetos obligados) * 100%.		
Meta Anual	N/D		
Tipo de valor de la meta	Relativo		
Unidad de medida	Porcentaje		
Tipo de Indicador	Gestión		
Medios de verificación	Resultados de evaluación y Registro de la unidad.		

Actividad 11.2

E161 Atención de Delitos Electorales
Ramo 01 - Órganos Autónomos
Unidad Responsable - Fiscalía Especializada en Atención a Delitos Electorales

Detalle de la Matriz	Clave y Modalidad del Pp E - Prestación de Servicios Públicos. Denominación del Pp E161 Atención de Delitos Electorales.
Clasificación Funcional	Finalidad 1 Gobierno. Función 12 Justicia. Subfunción 1.2.2 Procuración de Justicia. Actividad Institucional 206 Combate a la Impunidad, Respeto y Legalidad a los Derechos Ciudadanos.
Alineación Plan Estatal de Desarrollo (PED)	Eje Estratégico PED 3. Gobierno Democrático, Promotor de Paz, Seguridad, Ética y Eficacia. Tema 3.3 Transparencia y Rendición de Cuentas. Objetivo 1.1 Consolidar los mecanismos de transparencia, participación ciudadana e impulsar un gobierno proactivo. Estrategia 1.1.1 Garantizar el ejercicio transparente, efectivo y proactivo de la gestión pública y promover la participación ciudadana para contribuir al desarrollo de una administración confiable y honesta.
Alineación Objetivos Estratégicos de la Dependencia	Objetivos Combate a la impunidad, respeto y legalidad a los derechos ciudadanos.
Población	Potencial (Definición) Es la población de posibles votantes en el Estado de Sinaloa. Potencial (Número) 3,026,943 Objetivo (Número) 200
Fin	Orden 1 Objetivo Contribuir a la seguridad, justicia y paz en el Estado mediante la resolución de las denuncias en delitos en materia electoral del estado de Sinaloa. Supuesto La sociedad percibe un estado ordenado, seguro, lo que le permite desarrollarse libremente en sus actividades diarias. Indicador Eficacia en la Procuración de Justicia en el Estado. Definición Porcentaje de casos que han sido determinados con relación a los casos indicados y en integración en el sistema de justicia penal Método de Cálculo (casos de procuración de Justicia determinados en el periodo por el sistema de justicia penal acusatorio en el Estado (iniciados en el año actual) + casos de procuración de Justicia en rezago determinados al periodo por el sistema de justicia penal acusatorio en el estado / casos de procuración de justicia iniciados en el año actual en el periodo + casos de procuración de justicia en integración con el sistema en el estado)*100. Meta Anual >= 90% (180) Tipo de valor de la meta Relativo Unidad de medida Porcentaje Dimensión del Indicador Eficacia Frecuencia de Medición Anual

E161 Atención de Delitos Electorales
Ramo 01 - Órganos Autónomos
Unidad Responsable - Fiscalía Especializada en Atención a Delitos Electorales

	Tipo de Indicador	Estratégico
	Medios de verificación	https://consultapublicamx.plataformadetransparencia.org.mx/vut-web/faces/view/consultaPublica.xhtml#obligaciones
	Orden	11
	Objetivo	Los denunciantes en materia de delitos electorales son beneficiados con las averiguaciones previas despachadas por consignación y las carpetas de investigación con judicialización.
	Supuestos	La población conoce los mecanismos de denuncia; La población acude a denunciar.
	Indicador	Investigación de Delitos electorales resueltos.
	Definición	Recepción de Denuncias de Delitos Electorales.
	Método de Cálculo	(Atención realizada / Atención programada) * 100.
	Meta Anual	>= 90% (180)
	Tipo de valor de la meta	Relativo
	Unidad de medida	Porcentaje
	Tipo de indicador	Estratégico
	Medios de verificación	https://consultapublicamx.plataformadetransparencia.org.mx/vut-web/faces/view/consultaPublica.xhtml#obligaciones
	Orden	111
	Objetivo	Carpetas de investigación en materia de delitos electorales atendidos.
	Supuestos	El ciudadano conoce las acciones que pueden detonar como delito electoral.
	Indicador	Porcentaje de carpetas de investigación en materia de delitos electorales.
	Definición	Mide la relación entre las carpetas atendidas y las recibidas.
	Método de Cálculo	(Carpetas atendidas / Carpetas recibidas) * 100.
	Meta Anual	>= 90% (180)
	Tipo de valor de la meta	Relativo
	Unidad de medida	Porcentaje
	Tipo de indicador	Gestión
	Medios de verificación	https://consultapublicamx.plataformadetransparencia.org.mx/vut-web/faces/view/consultaPublica.xhtml#obligaciones
	Orden	112
	Objetivo	Servidores públicos capacitados en materia de delitos electorales.
	Supuestos	Los servidores públicos capacitados.
	Indicador	Porcentaje de Servidores públicos capacitados en materia de delitos electorales.
	Definición	Mide la relación entre las capacitaciones realizadas y las programadas.


E161 Atención de Delitos Electorales
Ramo 01 - Organos Autónomos
Unidad Responsable - Fiscalía Especializada en Atención a Delitos Electorales

Componente 2	Método de Cálculo	Capacitación realizada.		
	Meta Anual	3		
	Tipo de valor de la meta	Númérico	Dimensión del Indicador	Eficacia
	Unidad de medida	Númérico	Frecuencia de Medición	Trimestral
	Tipo de Indicador	Gestión		
	Medios de verificación	https://consultapublicamx.plataformadetransparencia.org.mx/vut-web/faces/view/consultaPublica.xhtml#obligaciones		
	Orden	111.1		
	Objetivo	Investigación de Denuncias.		
	Supuestos	Los agentes investigan las denuncias.		
	Indicador	Porcentaje de denuncias de delitos electorales investigadas.		
Definición	Mide la relación entre denuncias recibidas y denuncias investigadas.			
Método de Cálculo	(Denuncias Recibidas / Denuncias Investigadas) * 100 (180).			
Meta Anual	100%(150)			
Tipo de valor de la meta	Relativo	Dimensión del Indicador	Eficacia	
Unidad de medida	Porcentaje	Frecuencia de Medición	Trimestral	
Tipo de Indicador	Gestión			
Medios de verificación	https://consultapublicamx.plataformadetransparencia.org.mx/vut-web/faces/view/consultaPublica.xhtml#obligaciones			
Orden	111.2			
Objetivo	Formas de Terminación de la Investigación.			
Supuestos	El servidor público realiza resoluciones por terminación de Investigación.			
Indicador	Porcentaje de denuncias resueltas por no terminación de la Investigación.			
Definición	Mide la relación entre audiencias resueltas entre audiencias recibidas.			
Método de Cálculo	(Denuncias resueltas por Terminación de Investigación / denuncias recibidas) *100 (180).			
Meta Anual	25%(45)			
Tipo de valor de la meta	Relativo	Dimensión del Indicador	Eficacia	
Unidad de medida	Porcentaje	Frecuencia de Medición	Trimestral	
Tipo de Indicador	Gestión			
Medios de verificación	https://consultapublicamx.plataformadetransparencia.org.mx/vut-web/faces/view/consultaPublica.xhtml#obligaciones			
Orden	111.3			
Objetivo	Realización de Colaboraciones Diligenciadas.			
Actividad 1.1				
Actividad 1.2				

E161 Atención de Delitos Electorales
Ramo 01 - Órganos Autónomos
Unidad Responsable - Fiscalía Especializada en Atención a Delitos Electorales



Supuestos El servidor público realiza diligencias de colaboraciones.
Indicador Porcentaje de colaboraciones diligenciadas.
Definición Mide la relación entre colaboraciones diligenciadas entre colaboraciones recibidas.
Método de Cálculo (Colaboraciones diligenciadas/colaboraciones recibidas) *100 (86).
Meta Anual 85%(76)
Tipo de valor de la meta Relativo
Unidad de medida Porcentaje
Tipo de Indicador Gestión
Medios de verificación <https://consultapublicamx.plataformadeltransparencia.org.mx/vut-web/faces/view/consultaPublica.xhtml#obligaciones>



Orden 112.1
Objetivo Capacitación en materia de delitos Electorales.
Supuestos El servidor público se capacita.
Indicador Porcentaje de capacitaciones realizadas.
Definición Mide la relación entre capacitaciones recibidas entre capacitaciones realizadas.
Método de Cálculo capacitaciones realizadas.
Meta Anual 100%(24)
Meta Anual 3
Tipo de valor de la meta Numérico
Unidad de medida Numérico
Tipo de Indicador Gestión
Medios de verificación <https://consultapublicamx.plataformadeltransparencia.org.mx/vut-web/faces/view/consultaPublica.xhtml#obligaciones>

E162 Averiguaciones Previas y Procesos Penales
Ramo 01 - Órganos Autónomos
Unidad Responsable - Vicifiscalia Regional Zona Centro/ Dirección de Averiguaciones Previas/ Dirección de Control de Procesos

Detalle de la Matriz	<p>Clave y Modalidad del Pp E - Prestación de Servicios Públicos.</p> <p>Denominación del Pp E162 Averiguaciones Previas y Procesos Penales.</p>
Clasificación Funcional	<p>Finalidad 1 Gobierno.</p> <p>Función 12 Justicia.</p> <p>Subfunción 122 Procuración de Justicia.</p> <p>Actividad Institucional 206 Combate a la Impunidad, Respeto y Legalidad a los Derechos Ciudadanos.</p>
Alineación Programa Estatal de Desarrollo (PED)	<p>Eje Estratégico PED 3. Gobierno Democrático, Promotor de Paz, Seguridad, Ética y Eficacia.</p> <p>Tema 2.- Política de Prevención y Atención Eficaz del Delito y la Violencia desde las Causas que lo Originan.</p> <p>Objetivos 2.1 Avanzar en la Construcción de la Paz y Seguridad para las y los Sinaloenses.</p> <p>Estrategias 2.1.1 Fortalecer la Coordinación Operativa entre Autoridades de los Tres Órdenes de Gobierno.</p>
Alineación Programa Sectorial	<p>Objetivo 186</p> <p>Estrategia Garantizar el ejercicio transparente, efectivo y proactivo de la gestión pública y promover la participación ciudadana</p> <p>Objetivos Combate a la impunidad, respeto y legalidad a los derechos ciudadanos</p>
Alineación Objetivos Estratégicos de la Dependencia	
Población	<p>Potencial (Definición) Es la población de posibles ofendidos por algún delito ocurrido en el estado de Sinaloa</p> <p>Potencial (Número) 1,500,000</p> <p>Objetivo (Número) 500,000</p>
Fin	<p>Orden 1</p> <p>Objetivo Contribuir a la seguridad, justicia y paz en el estado, mediante la averiguación previa y la resolución de los procesos penales.</p> <p>Supuesto La sociedad percibe un estado ordenado, seguro, lo que le permite desarrollarse libremente en sus actividades diarias.</p> <p>Indicador Eficacia en la Procuración de Justicia en el Estado.</p> <p>Definición Porcentaje de Averiguaciones Previas que han sido Resueltas conforme a derecho.</p> <p>Método de Cálculo (Casos de procuración de Justicia iniciados en el periodo del sistema de justicia penal inquisitivo mixto en el estado /casos de procuración de Justicia con pendiente resolución y/o dictaminación) *100.</p> <p>Meta Anual >= 80% (400,000)</p> <p>Tipo de valor de la meta Relativo</p> <p>Unidad de medida Porcentaje</p> <p>Tipo de indicador Estratégico</p> <p>Medios de verificación https://consultapublicamx.plataformadetransparencia.org.mx/vut-web/faces/view/consultaPublica.xhtml#obligaciones</p>

**E162 Averiguaciones Previas y Procesos Penales
Ramo 01 - Órganos Autónomos
Unidad Responsable - Vicifiscalía Regional Zona Centro/ Dirección de Averiguaciones Previas/ Dirección de Control de Procesos**


Propósito	Orden	11	
	Objetivo	Los delitos en el estado de Sinaloa son resueltos por las averiguaciones previas y procesos judiciales.	
	Supuestos	La población acudió a denunciar como ofendido de un delito iniciando una averiguación previa.	
	Indicador	Porcentaje de Averiguaciones Previas resueltas.	
	Definición	(Resolver cerca del 80% de Averiguaciones Previas /casos de procuración de Justicia con pendiente resolución y/o dictaminación) *100.	
	Método de Cálculo	Averiguaciones Previas Registradas.	
	Meta Anual	> 80% (400,000)	
	Tipo de valor de la meta	Relativo	
	Unidad de medida	Porcentaje	
	Tipo de Indicador	Gestión	
Medios de verificación	https://consultapublicamx.plataformadetransparencia.org.mx/vul-web/faces/view/consultaPublica.xhtml#obligaciones		
Componente 1	Orden	111	
	Objetivo	Averiguaciones Previas tramitadas.	
	Supuestos	El ciudadano conozca la integración y desarrollo de su averiguación previa.	
	Indicador	Porcentaje de Averiguaciones Previas tramitadas.	
	Definición	Relación de averiguaciones Previas tramitadas.	
	Método de Cálculo	(El conjunto de Averiguaciones previas en tramite /casos de procuración de Justicia con pendiente resolución y/o dictaminación) *100.	
	Meta Anual	80% (400,000)	
	Tipo de valor de la meta	Relativo	
	Unidad de medida	Porcentaje	
	Tipo de Indicador	Gestión	
Medios de verificación	https://consultapublicamx.plataformadetransparencia.org.mx/vul-web/faces/view/consultaPublica.xhtml#obligaciones		
Componente 2	Orden	112	
	Objetivo	Colaboraciones del Estado de Sinaloa con entidades Federativas atendidas.	
	Supuestos	El ciudadano ve resuelto el tramite de las colaboraciones.	
	Indicador	Porcentaje de solicitudes de colaboraciones.	
	Definición	Relación de solicitudes de colaboraciones.	
	Método de Cálculo	(Colaboraciones resueltas conforme a derecho/casos de procuración de Justicia con pendiente resolución y/o dictaminación)*100.	
	Meta Anual	80% (400,000)	
	Tipo de valor de la meta	Relativo	
	Unidad de medida	Porcentaje	
	Tipo de Indicador	Gestión	
Medios de verificación	https://consultapublicamx.plataformadetransparencia.org.mx/vul-web/faces/view/consultaPublica.xhtml#obligaciones		

**E162 Averiguaciones Previas y Procesos Penales
Ramo 01 - Organos Autónomos
Unidad Responsable - Vicifiscalia Regional Zona Centro/ Dirección de Averiguaciones
Previas/ Dirección de Control de Procesos**

Unidad de medida	Porcentaje	Frecuencia de Medición	Trimestral
Tipo de Indicador	Gestión		
Medios de verificación	https://consultapublicamx.plataformadetransparencia.org.mx/vut-web/faces/view/consultaPublica.xhtml#obligaciones		
Orden	113		
Objetivo	Procesos radicados e intervenidos en juzgados del Estado de Sinaloa.		
Supuestos	El ciudadano ve resuelto el tramite de las colaboraciones.		
Indicador	Porcentaje de procesos en los que interviene.		
Definición	Relación de procesos en los que interviene.		
Método de Cálculo	(Procesos radicado / procesos intervenidos)**100.		
Meta Anual	80% (1,000)		
Tipo de valor de la meta	Relativo		
Unidad de medida	Porcentaje		
Tipo de Indicador	Gestión	Dimensión del Indicador	Eficacia
Medios de verificación	https://consultapublicamx.plataformadetransparencia.org.mx/vut-web/faces/view/consultaPublica.xhtml#obligaciones		
Orden	111.1		
Objetivo	Integración de expedientes (averiguaciones previas).		
Supuestos	El servidor público realiza investigaciones correspondientes a la averiguación previa.		
Indicador	Porcentaje de Averiguaciones Previas en tramite en que se realizan diligencias de investigación de delitos.		
Definición	Relación de Averiguaciones Previas en investigación de delitos para llegar a una resolución.		
Método de Cálculo	(Averiguación previa en tramite en investigación de delitos / casos de procuración de Justicia con pendiente resolución y/o dictaminación)*100.		
Meta Anual	100% (500,000)		
Tipo de valor de la meta	Relativo		
Unidad de medida	Porcentaje		
Tipo de Indicador	Gestión	Dimensión del Indicador	Eficacia
Medios de verificación	https://consultapublicamx.plataformadetransparencia.org.mx/vut-web/faces/view/consultaPublica.xhtml#obligaciones		
Orden	111.2		
Objetivo	Resolución de averiguaciones previas.		
Supuestos	El servidor público realiza la resolución de las averiguaciones previas.		
Indicador	Resolución de averiguaciones previas en consignación, no ejercicio, reserva de expediente y por incompetencia.		
Definición	Resolver averiguaciones previas en consignación, no ejercicio, reserva de expediente y por incompetencia.		

E162 Averiguaciones Previas y Procesos Penales
Ramo 01 - Órganos Autónomos
Unidad Responsable - Vicefiscalía Regional Zona Centro/ Dirección de Averiguaciones
Previas/ Dirección de Control de Procesos

Actividad 1.2	Método de Cálculo Meta Anual	(Averiguación previa resueltas conforme a derecho/casos de procuración de Justicia con pendiente resolución y/o dclaminacion)*100. 80% (400,000)	Dimensión del Indicador Frecuencia de Medición	Eficacia Trimestral
	Tipo de valor de la meta	Relativo		
	Unidad de medida	Porcentaje		
	Tipo de Indicador	Gestión		
	Medios de verificación	https://consultapublicamx.plataformadetransparencia.org.mx/vut-web/faces/view/consultaPublica.xhtml#obligaciones		
	Orden	112.1		
	Objetivo	Realización de Diligencias.		
	Supuestos	El servidor público realiza diligencias para resolver colaboraciones y regresafas a la autoridad exhortante.		
	Indicador	Promedio de Integración y resolución de colaboraciones.		
	Definición	Relación de colaboración.		
	Método de Cálculo	(colaboraciones solicitadas / colaboraciones resueltas) *100.		
	Meta Anual	80% (400,000)		
	Tipo de valor de la meta	Relativo	Dimensión del Indicador	Eficacia
	Unidad de medida	Porcentaje	Frecuencia de Medición	Trimestral
	Tipo de Indicador	Gestión		
	Medios de verificación	https://consultapublicamx.plataformadetransparencia.org.mx/vut-web/faces/view/consultaPublica.xhtml#obligaciones		
	Orden	113.1		
	Objetivo	Realización de intervenciones.		
	Supuestos	El servidor público realiza la intervención en audiencias civiles, familiares y penales.		
	Indicador	Promedio de intervención.		
	Definición	Relación de intervenciones realizadas.		
	Método de Cálculo	Audiencias civiles + familiares + penales = Total de intervenciones.		
	Meta Anual	1,000		
	Tipo de valor de la meta	Absoluto	Dimensión del Indicador	Eficacia
	Unidad de medida	Intervenciones	Frecuencia de Medición	Trimestral
	Tipo de Indicador	Gestión		
	Medios de verificación	https://consultapublicamx.plataformadetransparencia.org.mx/vut-web/faces/view/consultaPublica.xhtml#obligaciones		



**E163 Unidades Especializadas
Ramo 01 - Órganos Autónomas
Unidad Responsable - Vicifiscalia General**

Detalle de la Matriz	Clave y Modalidad del Pp	E - Prestación de Servicios Públicos.	
	Denominación del Pp	E163 Unidades Especializadas.	
Clasificación Funcional	Finalidad	1 Gobierno.	
	Función	12 Justicia.	
	Subfunción	122 Procuración de Justicia.	
Alineación Programática Sectorial	Actividad Institucional	206 Combate a la Impunidad, Respeto y Legalidad a los Derechos Ciudadanos.	
	Eje Estratégico PED	Eje Estratégico 3. Gobierno Democrático, Promotor de Paz, Seguridad, Ética y Eficacia.	
	Tema	2.- Política de Prevención y Atención Eficaz del Delito y la Violencia desde las Causas que lo Originan.	
	Objetivos	Objetivo Prioritario 2.1 Avanzar en la Construcción de la Paz y Seguridad para las y los Sinaloenses.	
	Estrategias	Estrategia 2.1.1 Fortalecer la Coordinación Operativa entre Autoridades de los Tres Órdenes de Gobierno.	
Alineación Programática Sectorial	Objetivo	186	
	Estrategia	Garantizar el ejercicio transparente, efectivo y proactivo de la gestión pública y promover la participación ciudadana.	
Objetivos Estratégicos de la Dependencia	Objetivos	206 Combate a la impunidad, respeto y legalidad a los derechos ciudadanos.	
Población	Potencial (Definición)	3,026,943 Habitantes.	
	Potencial (Número)	3,026,943	
	Objetivo (Número)	11	
Fin	Orden	1	
	Objetivo	Contribuir a la seguridad, justicia y paz en el Estado mediante la investigación de supuestos delitos de operaciones con recursos de procedencia ilícita y sus delitos relacionados.	
	Supuesto	La sociedad percibe un estado ordenado, seguro, lo que le permite desarrollarse libremente en sus actividades diarias.	
	Indicador	Eficacia en la Procuración de Justicia en el Estado.	
	Definición	Porcentaje de asuntos que han sido presentados con relación a los casos de supuesto delito de operaciones con recursos de procedencia ilícita.	
	Método de Cálculo	(Vistas y/o denuncias presentadas ante la autoridad correspondiente / Casos de supuesto delito de operaciones con recursos de procedencia ilícita)*100.	
	Meta Anual	>= 100% (11)	
	Tipo de valor de la meta	Porcentual	
	Unidad de medida	Porcentaje	
		Dimensión del Indicador	Eficacia
		Frecuencia de Medición	Anual

**E163 Unidades Especializadas
Ramo 01 - Organos Autónomas
Unidad Responsable - Vicefiscalía General**

Tipo de indicador	Estratégico
Medios de verificación	https://consultapublicamx.plataformadetransparencia.org.mx/vut-web/faces/view/consultaPublica.xhtml#obligaciones
Orden	11
Objetivo	La población Sinaloense se beneficia con la investigación realizada y turnada como vista y/o denuncia ante la autoridad correspondiente.
Supuestos	Indicios del supuesto delito de operaciones con recursos de procedencia ilícita (ORPI).
Indicador	Investigaciones del supuesto delito de operaciones con recursos de procedencia ilícita (ORPI).
Definición	Porcentaje de Investigaciones de los indicios y/o hechos denunciados.
Método de Cálculo	(Investigaciones atendidas / Total de investigaciones) *100.
Meta Anual	100%(11)
Tipo de valor de la meta	Relativo
Unidad de medida	Porcentaje
Tipo de indicador	Estratégico
Medios de verificación	https://consultapublicamx.plataformadetransparencia.org.mx/vut-web/faces/view/consultaPublica.xhtml#obligaciones
Orden	111
Objetivo	Actos jurídicos celebrados y suscritos, necesarios para el ejercicio de sus atribuciones.
Supuestos	Contar con la información necesaria para deducir los ilícitos.
Indicador	Convenios celebrados con instituciones.
Definición	Cantidad de convenios celebrados con instituciones.
Método de Cálculo	Convenios celebrados.
Meta Anual	11
Tipo de valor de la meta	Númérico
Unidad de medida	Convenios
Tipo de indicador	Gestión
Medios de verificación	https://consultapublicamx.plataformadetransparencia.org.mx/vut-web/faces/view/consultaPublica.xhtml#obligaciones
Orden	111.1
Objetivo	Obtención de firmas de convenios de colaboración.
Supuestos	Contar con la información necesaria para deducir los ilícitos.
Indicador	Generación de informes.
Definición	Cantidad de informes realizados.

**E163 Unidades Especializadas
Ramo 01 - Órganos Autónomas
Unidad Responsable - Vicefiscalía General**



Método de Cálculo Convenios celebrados.
Meta Anual 11
Tipo de valor de la meta Numérico
Unidad de medida Informes
Tipo de Indicador Gestión
Medios de verificación <https://consultapublicamx.plataformadetransparencia.org.mx/vut-web/faces/view/consultaPublica.xhtml#obligacioness>
Dimensión del Indicador Eficacia
Frecuencia de Medición Trimestral

E164 Investigación y Operación de la Policía Ministerial
Ramo 01 - Órganos Autónomos
Unidad Responsable - Dirección de la Policía de Investigación

Detalle de la Matriz	Clave y Modalidad del Pp Denominación del Pp	E - Prestación de Servicios Públicos. E164 Investigación y Operación de la Policía Ministerial.
Clasificación Funcional	Finalidad Función Subfunción	1 Gobierno. 12 Justicia. 122 Procuración de Justicia.
Alineación Plan Estatal de Desarrollo (PED)	Actividad Institucional Eje Estratégico PED Tema Objetivos Estrategias	207 Investigación Ministerial para la Prompta Impartición de Justicia. Eje Estratégico 3. Gobierno Democrático, Promotor de Paz, Seguridad, Ética y Eficacia. 2.- Política de Prevención y Atención Eficaz del Delito y la Violencia es de las Causas que lo Originan. Objetivo Prioritario 2.1 Avanzar en la Construcción de la Paz y Seguridad para las y los Sinaloenses. Estrategia 2.1.1 Fortalecer la coordinación operativa entre autoridades de los tres órdenes de gobierno.
Alineación Programa Sectorial	Objetivo Estrategia	168 Fortalecer la coordinación operativa entre autoridades de los tres órdenes de gobierno.
Alineación Objetivos Estratégicos de la Dependencia	Objetivos	207 Investigación ministerial para la pronta impartición de justicia.
Población	Potencial (Definición) Potencial (Número) Objetivo (Número)	3,026,943 Habitantes 3,026,943 Habitantes 27,386
Fin	Orden Objetivo Supuesto Indicador Definición Método de Cálculo Meta Anual Tipo de valor de la meta Unidad de medida Tipo de indicador	1 Contribuir para convivir en una sociedad de paz, segura e incluyente, mediante la investigación científica y persecución de los hechos delictivos. La sociedad percibe un estado ordenado, seguro, lo que le permite desarrollarse libremente en sus actividades diarias. Eficacia en la Procuración de Justicia en el Estado. Investigación, Persecución y Esclarecimiento del Delito bajo la Dirección de la Policía de Investigación Especializada. (Carpetas de investigación proyectadas para el ejercicio 2024 / carpetas de investigación iniciadas en 2024) * 100. >=90%(24,647,40) Relativo Porcentaje Estratégico Dimensión del Indicador Eficacia Frecuencia de Medición Anual

**E164 Investigación y Operación de la Policía Ministerial
Ramo 01 - Órganos Autónomos
Unidad Responsable - Dirección de la Policía de Investigación**

Medios de verificación		https://consultapublicamx.plataformadetransparencia.org.mx/vut-web/faces/view/consultaPublica.xhtml#obligaciones
Orden	11	
Objetivo	Los denunciantes en materia de delitos del fuero común son beneficiados con carpetas de investigación judicializadas.	
Supuestos	La población conoce los mecanismos de denuncia, La población acude a denunciar.	
Indicador	Porcentaje de Oficios de Investigación recibidos (Contestados y Cumplidos).	
Definición	Relación entre Oficios de Investigación recibidos (Contestados y Cumplidos) y atendidos.	
Método de Cálculo	(Oficios de investigación atendidos / Oficios de investigación recibidos) * 100.	
Meta Anual	100%(27,386)	
Tipo de valor de la meta	Relativo	
Unidad de medida	Porcentaje	
Tipo de Indicador	Estratégico	
Medios de verificación	https://consultapublicamx.plataformadetransparencia.org.mx/vut-web/faces/view/consultaPublica.xhtml#obligaciones	
Orden	111	
Objetivo	Investigados los hechos delictivos.	
Supuestos	El ciudadano conoce las acciones que pueden detonar como delitos.	
Indicador	Porcentaje de Mandamientos Jurisdiccionales.	
Definición	Relación entre Mandamientos Jurisdiccionales ejecutados y recibidos.	
Método de Cálculo	(Mandamientos Jurisdiccionales ejecutados / Mandamientos Jurisdiccionales recibidos) * 100.	
Meta Anual	100%(19,700)	
Tipo de valor de la meta	Relativo	
Unidad de medida	Porcentaje	
Tipo de Indicador	Gestión	
Medios de verificación	https://consultapublicamx.plataformadetransparencia.org.mx/vut-web/faces/view/consultaPublica.xhtml#obligaciones	
Orden	112	
Objetivo	Ejecutados los mandamientos judiciales.	
Supuestos	La localización y puesta a disposición del probable responsable.	
Indicador	Mandamientos judiciales ejecutados a través de una orden de aprehensión.	
Definición	Cumplimentación de los mandamientos judiciales ejecutados a través de una orden de aprehensión.	
Método de Cálculo	Ordenes de aprehensión ejecutadas.	
Meta Anual	1,000	

Propósito

Componente 1

Componente 2

**E164 Investigación y Operación de la Policía Ministerial
Ramo 01 - Órganos Autónomos
Unidad Responsable - Dirección de la Policía de Investigación**

Tipo de valor de la meta	Númérico	Dimensión del Indicador	Eficacia
Unidad de medida	Órdenes de Aprehensión	Frecuencia de Medición	Trimestral
Tipo de Indicador	Gestión		
Medios de verificación	https://consultapublicamx.plataformadetransparencia.org.mx/vut-web/faces/view/consultaPublica.xhtml#obligaciones		
Orden	113		
Objetivo	Aseguradas las personas probables responsables de la comisión de delitos en flagrancia.		
Supuestos	Policía de Investigación asegura al probable responsable.		
Indicador	Consignación de probables responsables ante la autoridad competente.		
Definición	Generación de carpetas de investigación por delitos en flagrancia.		
Método de Cálculo	Número de carpetas de investigación por delitos en flagrancia consignadas.		
Meta Anual	20		
Tipo de valor de la meta	Númérico	Dimensión del Indicador	Eficacia
Unidad de medida	Carpetas	Frecuencia de Medición	Trimestral
Tipo de Indicador	Gestión		
Medios de verificación	https://consultapublicamx.plataformadetransparencia.org.mx/vut-web/faces/view/consultaPublica.xhtml#obligaciones		
Orden	111.1		
Objetivo	Realización de actos de investigación para el esclarecimiento de un hecho delictivo.		
Supuestos	El ministerio público solicita cumplimentar las investigaciones.		
Indicador	Porcentaje de Oficios de Investigación (Contestados y Cumplidos).		
Definición	Relación entre Oficios de Investigación recibidos y contestados.		
Método de Cálculo	(Oficios de investigación contestados / Oficios de investigación recibidos)*100.		
Meta Anual	100%(19,700)		
Tipo de valor de la meta	Relativo	Dimensión del Indicador	Eficacia
Unidad de medida	Porcentaje	Frecuencia de Medición	Trimestral
Tipo de Indicador	Gestión		
Medios de verificación	https://consultapublicamx.plataformadetransparencia.org.mx/vut-web/faces/view/consultaPublica.xhtml#obligaciones		
Orden	112.1		
Objetivo	Cumplimentación de órdenes de aprehensión.		
Supuestos	El Ministerio Público ejecuta Ordenes de Aprehensión.		
Indicador	Porcentaje de órdenes de aprehensión ejecutadas.		

**E164 Investigación y Operación de la Policía Ministerial
Ramo 01 - Órganos Autónomos
Unidad Responsable - Dirección de la Policía de Investigación**

Actividad 2.1	
Definición	Relación entre órdenes de aprehensión ejecutadas y solicitadas.
Método de Cálculo	(Órdenes de aprehensión ejecutadas /Órdenes de aprehensión solicitadas)* 100.
Meta Anual	1,000
Tipo de valor de la meta	Relativo
Unidad de medida	Órdenes de aprehen
Tipo de Indicador	Gestión
Medios de verificación	https://consultapublicamx.plataformadetransparencia.org.mx/vut-web/faces/view/consultaPublica.xhtml#obligaciones
Actividad 3.1	
Orden	113.1
Objetivo	Realización de operativos para la investigación de hechos probablemente delictivos.
Supuestos	El ministerio público Investiga los delitos de las denuncias recibidas.
Indicador	Consignación de probables responsables ante la autoridad competente.
Definición	Generación de carpetas de investigación por delitos en flagrancia.
Método de Cálculo	Número de carpetas de investigación por delitos en flagrancia consignadas.
Meta Anual	20
Tipo de valor de la meta	Númérico
Unidad de medida	Carpetas
Tipo de Indicador	Gestión
Medios de verificación	https://consultapublicamx.plataformadetransparencia.org.mx/vut-web/faces/view/consultaPublica.xhtml#obligaciones

**E165 Mejoramiento de la Investigación Criminal y Formulación de Dictámenes
Ramo 01 - Órganos Autónomos
Unidad Responsable- Dirección de Investigación Criminalística y Servicios Periciales**

Detalle de la Matriz	E - Prestación de Servicios Públicos. E165 Mejoramiento de la Investigación Criminal y Formulación de Dictámenes.
Clasificación Funcional	Finalidad 1 Gobierno. Función 12 Justicia. Subfunción 122 Procuración de Justicia. Actividad Institucional 208 Conocimientos, Métodos y Técnicas de Investigación de las Pruebas Periciales Relacionado con Hechos Delictivos.
Alineación Plan Estatal de Desarrollo (PED)	Eje 3. Gobierno Democrático, Promotor de Paz, Seguridad, Ética y Eficacia. Tema 2.- Política de prevención y atención eficaz del delito y la violencia desde las causas que lo originan. Objetivo Prioritario 2.1 Avanzar en la construcción de la paz y seguridad para las y los sinaloenses. Estrategias 2.1.1 Fortalecer la coordinación operativa entre autoridades de los tres órdenes de gobierno.
Alineación Programa Sectorial	Objetivo 186 Estrategia Garantizar el ejercicio transparente, efectivo y proactivo de la gestión pública y promover la participación ciudadana
Alineación Objetivos Estratégicos de la Dependencia	Objetivos 206 Combate a la impunidad, respeto y legalidad a los derechos ciudadanos
Población	Potencial (Definición) Población que demanda dictámenes periciales en el Estado de Sinaloa. Potencial (Número) 3,026,943 Objetivo (Número) 33,896
Fin	Orden 1 Objetivo Contribuir a la seguridad, procuración de justicia y paz en el estado, mediante la resolución de las solicitudes de dictámenes periciales que enriquecen la investigación criminal, complementando las carpetas de investigación. Supuesto La sociedad percibe un estado ordenado, seguro, lo que le permite desarrollarse libremente en sus actividades diarias. Indicador Eficacia en la Procuración de Justicia en el Estado. Definición Porcentaje de casos que han sido determinados con relación a los casos indicados y en integración en el sistema de justicia penal acusatorio. Método de Cálculo ((Solicitudes de dictámenes periciales atendidas del año actual + solicitudes de dictámenes periciales atendidas de años anteriores) / (Solicitudes de dictámenes periciales requeridas en el año actual + solicitudes de dictámenes periciales en proceso))*100. Meta Anual >= 85% (28,812) Tipo de valor de la meta Relativo Unidad de medida Porcentaje Tipo de indicador Estratégico

**E165 Mejoramiento de la Investigación Criminal y Formulación de Dictámenes
Ramo 01 - Órganos Autónomos
Unidad Responsable- Dirección de Investigación Criminalística y Servicios Periciales**

Medios de verificación <https://consultapublicamx.plataformadetransparencia.org.mx/vut-web/faces/view/consultaPublica.xhtml#obligaciones>

Orden 11
Objetivo El ministerio público resuelve las denuncias de la población sinaloense enriqueciendo la investigación mediante los dictámenes periciales que los delitos requieran.
Supuestos La población Sinaloense acude a denunciar.
Indicador Elaboración de Dictámenes en sus Distintas Naturalezas y Grados de Dificultad.
Definición Dar Respuesta a las Solicitudes Recibidas durante el año.
Método de Cálculo (Solicitud atendidas / Solicitud recibidas) * 100.
Meta Anual >=90% (30,506)
Tipo de valor de la meta Relativo
Unidad de medida Porcentaje
Tipo de Indicador Gestión
Medios de verificación <https://consultapublicamx.plataformadetransparencia.org.mx/vut-web/faces/view/consultaPublica.xhtml#obligaciones>

Propósito

Orden 111
Objetivo Solicitudes de dictámenes periciales atendidas.
Supuestos El Ministerio Público solicita dictámenes periciales.
Indicador Porcentaje de solicitudes de dictámenes periciales atendidas.
Definición Mide el porcentaje de solicitudes de dictámenes periciales atendidas.
Método de Cálculo (solicitudes de dictámenes periciales atendidas / solicitudes de dictámenes requeridas) * 100.
Meta Anual 90% (30,506)
Tipo de valor de la meta Relativo
Unidad de medida Porcentaje
Tipo de Indicador Gestión
Medios de verificación <https://consultapublicamx.plataformadetransparencia.org.mx/vut-web/faces/view/consultaPublica.xhtml#obligaciones>

Componente 1

Orden 111.1
Objetivo Realizar las investigaciones periciales requeridas por el Ministerio Público.
Supuestos El perito da inicio a la investigación pericial solicitada.
Indicador Investigaciones periciales iniciadas en el año.
Definición Mide la relación entre las solicitudes atendidas contra las solicitudes recibidas.
Método de Cálculo Solicitudes periciales atendidas.
Meta Anual 30,506

Actividad 1.1

**E165 Mejoramiento de la Investigación Criminal y Formulación de Dictámenes
Ramo 01 - Órganos Autónomos
Unidad Responsable- Dirección de Investigación Criminalística y Servicios Periciales**

Tipo de valor de la meta	Númérico	Dimensión del Indicador	Eficacia
Unidad de medida	Solicitud	Frecuencia de Medición	Trimestral
Tipo de Indicador	Gestión		
Medios de verificación	https://consultapublicamx.plataformadetransparencia.org.mx/vvt-web/faces/view/consultaPublica.xhtml#obligaciones		
Orden	111.2		
Objetivo	Realizar las investigaciones periciales requeridas por el Ministerio Público de años anteriores.		
Supuestos	El perito da inicio a la investigación pericial solicitada.		
Indicador	Investigaciones periciales iniciadas en años anteriores.		
Definición	Mide la relación entre las solicitudes atendidas contra las solicitudes recibidas.		
Método de Cálculo	Solicitudes periciales atendidas.		
Meta Anual	2,268		
Tipo de valor de la meta	Númérico	Dimensión del Indicador	Eficacia
Unidad de medida	Solicitud	Frecuencia de Medición	Trimestral
Tipo de Indicador	Gestión		
Medios de verificación	https://consultapublicamx.plataformadetransparencia.org.mx/vvt-web/faces/view/consultaPublica.xhtml#obligaciones		
Orden	111.3		
Objetivo	Elaboración de los dictámenes periciales en atención a las solicitudes atendidas.		
Supuestos	El perito elabora los dictámenes periciales.		
Indicador	Dictámenes periciales elaborados.		
Definición	Se elaboran los dictámenes periciales requeridos.		
Método de Cálculo	Dictámenes periciales elaborados.		
Meta Anual	32,774		
Tipo de valor de la meta	Númérico	Dimensión del Indicador	Eficacia
Unidad de medida	Dictamen	Frecuencia de Medición	Trimestral
Tipo de Indicador	Gestión		
Medios de verificación	https://consultapublicamx.plataformadetransparencia.org.mx/vvt-web/faces/view/consultaPublica.xhtml#obligaciones		

Actividad 1.2

Actividad 1.3

E177 Protocolo Alba
Ramo 01 - Órganos Autónomos
Unidad Responsable - Vicefiscalía General

Detalle de la Matriz	E - Prestación de Servicios Públicos. E177 Protocolo Alba.
Clasificación Funcional	1 Gobierno. 12 Justicia. 122 Procuración de Justicia. 206 Combate a la Impunidad, Respeto y Legalidad a los Derechos Ciudadanos.
Alineación Programática Sectorial	Eje Estratégico 3. Gobierno Democrático, Promotor de Paz, Seguridad, Ética y Eficacia. 2.- Política de Prevención y Atención Eficaz del Delito y la Violencia desde las Causas que lo Originan. Objetivo Prioritario 2.1 Avanzar en la Construcción de la Paz y Seguridad para las y los Sinaloenses. Estrategia 2.1.1 Fortalecer la Coordinación Operativa entre Autoridades de los Tres Órdenes de Gobierno.
Alineación de Objetivos Estratégicos de la Dependencia	186 Garantizar el ejercicio transparente, efectivo y proactivo de la gestión pública y promover la participación ciudadana.
Población	206 Combate a la impunidad, respeto y legalidad a los derechos ciudadanos.
Fin	Es la población de posibles mujeres desaparecidas en el Estado de Sinaloa.

E177 Protocolo Alba
Ramo 01 - Órganos Autónomos
Unidad Responsable - Vicefiscalía General

Unidad de medida	Porcentaje	Frecuencia de Medición	Anual
Tipo de Indicador	Estratégico		
Medios de verificación	https://consultapublicamx.plataformadetransparencia.org.mx/vut-web/faces/view/consultaPublica.xhtml#obligaciones		
Orden	11		
Objetivo	La población Sinoense resuelve sus denuncias en materia de protocolo alba.		
Supuestos	La población conoce los mecanismos de denuncia; La población acude a denunciar.		
Indicador	Diligencias Intermediarias.		
Definición	Atender y dar seguimiento al 100% de las denuncias.		
Método de Cálculo	(Denuncias atendidas / Denuncias recibidas) * 100.		
Meta Anual	100%(3,600)		
Tipo de valor de la meta	Relativo	Dimensión del Indicador	Eficacia
Unidad de medida	Porcentaje	Frecuencia de Medición	Trimestral
Tipo de Indicador	Gestión		
Medios de verificación	https://consultapublicamx.plataformadetransparencia.org.mx/vut-web/faces/view/consultaPublica.xhtml#obligaciones		
Orden	111		
Objetivo	Protocolo ALBA Activado/desactivado.		
Supuestos	El ciudadano conoce las acciones que pueden detonar la activación del protocolo Alba, Casos y formas para su desactivación.		
Indicador	Porcentaje de activación del Protocolo ALBA.		
Definición	Relación entre las atenciones programadas y las atenciones realizadas.		
Método de Cálculo	(Atención realizada / Atención programada) * 100.		
Meta Anual	100%(260)		
Tipo de valor de la meta	Relativo	Dimensión del Indicador	Eficacia
Unidad de medida	Porcentaje	Frecuencia de Medición	Trimestral
Tipo de Indicador	Gestión		
Medios de verificación	https://consultapublicamx.plataformadetransparencia.org.mx/vut-web/faces/view/consultaPublica.xhtml#obligaciones		
Orden	111.1		
Objetivo	Activación del Protocolo ALBA.		
Supuestos	El ciudadano conoce las acciones que pueden detonar el Protocolo ALBA.		
Indicador	Porcentaje de Activación del Protocolo ALBA.		
Definición	Relación entre carpetas atendidas y carpetas recibidas.		

**E177 Protocolo Alba
Ramo 01 - Órganos Autónomos
Unidad Responsable - Vicefiscalía General**

Actividad 1.1	<p>Método de Cálculo (Carpetas atendidas / Carpeta recibidas)*100.</p> <p>Meta Anual 100%(260)</p> <p>Tipo de valor de la meta Relativo</p> <p>Unidad de medida Porcentaje</p> <p>Tipo de Indicador Gestión</p> <p>Medios de verificación https://consultapublicamx.plataformadetransparencia.org.mx/vut-web/faces/view/consultaPublica.xhtml#obligaciones</p>	<p>Dimensión del Indicador Eficacia</p> <p>Frecuencia de Medición Trimestral</p>
Actividad 1.2	<p>Orden 111.2</p> <p>Objetivo Desactivación del Protocolo ALBA por localización con vida.</p> <p>Supuestos El ciudadano conozca las acciones que pueden detonar como protocolo alba.</p> <p>Indicador Porcentaje de Desactivación del Protocolo ALBA (Localización con Vida).</p> <p>Definición Relación entre carpetas atendidas y carpetas recibidas.</p> <p>Método de Cálculo (Carpetas atendidas / Carpeta recibidas)*100.</p> <p>Meta Anual 100%(250)</p> <p>Tipo de valor de la meta Relativo</p> <p>Unidad de medida Porcentaje</p> <p>Tipo de Indicador Gestión</p> <p>Medios de verificación https://consultapublicamx.plataformadetransparencia.org.mx/vut-web/faces/view/consultaPublica.xhtml#obligaciones</p>	<p>Dimensión del Indicador Eficacia</p> <p>Frecuencia de Medición Trimestral</p>
Actividad 1.3	<p>Orden 111.3</p> <p>Objetivo Desactivación del Protocolo ALBA por localización sin Vida.</p> <p>Supuestos El ciudadano conozca las acciones que pueden detonar como protocolo alba.</p> <p>Indicador Porcentaje de Desactivación del Protocolo ALBA (Localización sin Vida).</p> <p>Definición Relación entre carpetas atendidas y carpetas recibidas.</p> <p>Método de Cálculo (Carpetas atendidas / Carpeta recibidas)*100.</p> <p>Meta Anual 100%(7)</p> <p>Tipo de valor de la meta Relativo</p> <p>Unidad de medida Porcentaje</p> <p>Tipo de Indicador Gestión</p> <p>Medios de verificación https://consultapublicamx.plataformadetransparencia.org.mx/vut-web/faces/view/consultaPublica.xhtml#obligaciones</p>	<p>Dimensión del Indicador Eficacia</p> <p>Frecuencia de Medición Trimestral</p>

E167 Impartición de Justicia Electoral Ramo 02 - Partidos Políticos y Organismos Electorales Unidad Responsable - Tribunal Electoral del Estado de Sinaloa

Detalle de la Matriz

Clave y Modalidad del Pp E - Prestación de Servicios Públicos.
Denominación del Pp E167 Impartición de Justicia Electoral.

Clasificación Funcional

Finalidad 1 Gobierno.
Función 12 Justicia.
Subfunción 121 Impartición de Justicia.
Actividad Institucional 216 Impartición de Justicia Electoral.

Alineación Plan Estatal de Desarrollo (PED)

Eje Estratégico PED Eje Estratégico 3. Gobierno Democrático, Promotor de Paz, Seguridad, Ética y Eficiencia.
Tema 3.1. Gobernabilidad Democrática, Estado de Derecho y Justicia Social.
Objetivos Objetivo Prioritario 1.1 Fortalecer el Estado de derecho para garantizar una gobernabilidad democrática como eje fundamental del bienestar social y la transformación política en Sinaloa.

Alineación Objetivos Estratégicos de la Dependencia

Estrategias 1.1.2 Impulsar la transformación democrática de Sinaloa mediante la participación efectiva de la ciudadanía en procesos incluyentes y equitativos de toma de decisiones y el fortalecimiento de la cultura de la legalidad y la paz social.
Objetivos 1. Garantizar que los actos y resoluciones electorales y de participación ciudadana se ajusten al principio de legalidad. 2. Brindar certeza jurídica a la ciudadanía con la impartición de una justicia electoral imparcial, objetiva y profesional. 3. Garantizar un acceso a la justicia electoral incluyente, en condiciones de igualdad y de no discriminación, protegiendo los derechos de los grupos históricamente discriminados. 4. Establecer una administración de calidad, responsable y de eficacia en el ejercicio de los recursos, implementando políticas y procesos normativos. 5. Capacitar de manera permanente al personal del Tribunal Electoral del Estado de Sinaloa, con la finalidad de contar con profesionistas altamente especializados en la materia electoral.

Población

Potencial (Definición) El programa atiende a la población que solicita justicia electoral a través de la presentación de los diversos medios de impugnación.
Potencial (Número) 2,250,098
Objetivo (Número) 200

Fin

Orden 1
Objetivo Contribuir a fortalecer el Estado de derecho para garantizar una gobernabilidad democrática como eje fundamental del bienestar social en Sinaloa, mediante el acceso efectivo a la justicia electoral y de participación ciudadana en Sinaloa.
Supuesto La ciudadanía conoce y hace valer sus derechos cuando estiman que han sido transgredidos.
Indicador Porcentaje de asuntos resueltos y capacitaciones realizadas.
Definición Índice que permite medir la calidad de la justicia electoral en Sinaloa de forma objetiva, respecto del desempeño de la impartición de justicia electoral.
Método de Cálculo Índice de justicia electoral=(Suma de valores obtenidos en los indicadores/ número total de indicadores) *100.
Meta Anual 100%
Tipo de valor de la meta Relativo
Unidad de medida Porcentaje
Dimensión del Indicador Eficacia
Frecuencia de Medición Anual

**E167 Impartición de Justicia Electoral
Ramo 02 - Partidos Políticos y Organismos Electorales
Unidad Responsable - Tribunal Electoral del Estado de Sinaloa**

	Tipo de Indicador	Estratégico
	Medios de verificación	https://neesin.org.mx/tablas/calendario/categoria/autos-y-o-acuerdos/2023-07/7?tribe_events_cat=autos-y-o-acuerdos&tribe-bar-date=2023-07
	Orden	11
	Objetivo	La población sinaloense tiene acceso a una justicia electoral objetiva, imparcial, profesional y con perspectiva de género que les garantiza la protección de sus derechos político-electorales.
	Supuestos	La ciudadanía sinaloense solicita justicia y certeza jurídica cuando sus derechos son vulnerados, mediante la impugnación de los actos y resoluciones en materia electoral y de participación ciudadana.
	Indicador	Porcentaje de medios de impugnación presentados y medios de impugnación resueltos.
	Definición	Del total de los medios de impugnación turnados a las ponencias, se determina el porcentaje de asuntos resueltos, de manera pronta y expedita, por las magistraturas del Tribunal Electoral del Estado de Sinaloa.
	Método de Cálculo	Índice de justicia electoral= (Medios de impugnación resueltos / medios de impugnación turnados) *100.
	Meta Anual	100%
	Tipo de valor de la meta	Relativo
	Unidad de medida	Porcentaje
	Tipo de Indicador	Estratégico
	Medios de verificación	https://neesin.org.mx/tablas/calendario/categoria/autos-y-o-acuerdos/2023-07/7?tribe_events_cat=autos-y-o-acuerdos&tribe-bar-date=2023-07
	Orden	111
	Objetivo	Medios de impugnación en materia electoral y de participación ciudadana resueltos de manera definitiva.
	Supuestos	La ciudadanía sinaloense interpone medios de impugnación electorales y de participación ciudadana al estimar que sus derechos son vulnerados y reclama justicia ante el Tribunal Electoral del Estado de Sinaloa.
	Indicador	Porcentaje de medios de impugnación que son presentados ante el Tribunal Electoral del Estado de Sinaloa y que son resueltos de forma definitiva conforme al principio de legalidad.
	Definición	Del total de los medios de impugnación turnados a las ponencias, se determina el porcentaje de asuntos resueltos, de manera pronta y expedita, por las magistraturas del Tribunal Electoral del Estado de Sinaloa.
	Método de Cálculo	Índice de justicia electoral= (Medios de impugnación resueltos / medios de impugnación turnados a donde se toma)x100.
	Meta Anual	100%
	Tipo de valor de la meta	Relativo
	Unidad de medida	Porcentaje
	Tipo de Indicador	Estratégico
	Medios de verificación	https://neesin.org.mx/tablas/calendario/categoria/autos-y-o-acuerdos/2023-07/7?tribe_events_cat=autos-y-o-acuerdos&tribe-bar-date=2023-07
	Orden	112

**E167 Impartición de Justicia Electoral
Ramo 02 - Partidos Políticos y Organismos Electorales
Unidad Responsable - Tribunal Electoral del Estado de Sinaloa**

Componente 2	Objetivo	Resolución de controversias en materia electoral y de participación ciudadana.			
	Supuestos	La ciudadanía sinaloense interpone medios de impugnación electorales y de participación ciudadana al estimar que sus derechos son vulnerados y reclama justicia ante el Tribunal Electoral del Estado de Sinaloa.			
	Indicador	Porcentaje de resolución de los medios de impugnación.			
	Definición	Del total de los medios de impugnación turnados a las ponencias, se determina el porcentaje de asuntos resueltos, de manera pronta y expedita, por las magistraturas del Tribunal Electoral del Estado de Sinaloa.			
	Método de Cálculo	Índice de justicia electoral= (Medios de impugnación resueltos / medios de impugnación turnados recibidos) x100.			
	Meta Anual	100%			
	Tipo de valor de la meta	Relativo	Dimensión del Indicador	Eficacia	
	Unidad de medida	Porcentaje	Frecuencia de Medición	Anual	
	Tipo de Indicador	Estratégico			
	Medios de verificación	https://teesin.org.mx/tablas/calendario/categorial/autos-y-o-acuerdos/2023-07/?inbe_events_cat=autos-y-o-acuerdos&tribe-bar-date=2023-07			
Actividad 1.1	Orden	111.1			
	Objetivo	Realización de actividades de capacitación para el personal jurídico del Tribunal acerca de juzgar con perspectiva de género y perspectiva intercultural, así como acciones de capacitación en favor de la prevención y la erradicación de la violencia política contra las mujeres realizadas para el personal jurídico del Tribunal.			
	Supuestos	El personal jurídico del Tribunal requiere especializarse sobre los temas de juzgar con perspectiva de género y perspectiva intercultural.			
	Indicador	Porcentaje del personal jurisdiccional que ha participado en actividades de capacitación.			
	Definición	Del total del personal jurídico se determina cuantos servidores públicos han participado en actividades de capacitación relacionadas con juzgar con perspectiva de género y perspectiva intercultural en, al menos, una ocasión.			
	Método de Cálculo	Tasa de variación =(Personal jurídico que recibió capacitación/ personal jurídico convocado).			
	Meta Anual	40			
	Tipo de valor de la meta	Absoluto	Dimensión del Indicador	Eficacia	
	Unidad de medida	Valor	Frecuencia de Medición	Anual	
	Tipo de Indicador	Estratégico			
Medios de verificación	https://teesin.org.mx/tablas/calendario/categorial/autos-y-o-acuerdos/2023-07/?inbe_events_cat=autos-y-o-acuerdos&tribe-bar-date=2023-07				
Orden 112.2	Objetivo	Realización de acciones de formación y capacitación en materia jurídico-electoral y de igualdad de derechos realizadas.			
	Supuestos	La ciudadanía sinaloense requiere conocer sus derechos político-electorales y los mecanismos previstos por la ley para defenderlos, así como las funciones de las autoridades electorales.			

**E167 Impartición de Justicia Electoral
 Ramo 02 - Partidos Políticos y Organismos Electorales
 Unidad Responsable - Tribunal Electoral del Estado de Sinaloa**



Indicador	Porcentaje de personas que ha participado en las acciones de capacitación en materia jurídico-electoral y de igualdad de derechos.		
Definición	Del total del personal jurídico se determina cuantos servidores públicos han participado en actividades de capacitación relacionadas con juzgar con perspectiva de género y perspectiva intercultural en, al menos, una ocasión.		
Método de Cálculo	Tasa de variación=(Personal Jurídico que recibió capacitación / personal jurídico que fue convocado).		
Meta Anual	40		
Tipo de valor de la meta	Relativo	Dimensión del Indicador	Eficacia
Unidad de medida	Porcentaje	Frecuencia de Medición	Anual
Tipo de Indicador	Gestión		
Medios de verificación	https://tesin.org.mx/tablas/calendario/categoria/autos-y-o-acuerdos/2023-07?tribe_events_cat=autos-y-o-acuerdos&tribe-bar-date=2023-07		

TOMO V

Contenido

Nombre

Presentación

Programa anual de obra pública 2024

Presentación



El Gobierno del Estado, por conducto de la Secretaría de Administración y Finanzas, integró el Programa Anual de Obras Públicas Estatal, dando cumplimiento a lo establecido en la Ley de Obras Públicas y Servicios Relacionados con las Mismas del Estado de Sinaloa.

La transparencia y rendición de cuentas han recobrado su valor social en la presente administración estatal. Para el actual gobierno es fundamental la eficiencia en el desempeño y la honestidad en el uso de recursos públicos.

Por ello, como parte de elaboración de la Ley de Ingresos y Presupuesto de Egresos del Gobierno del Estado de Sinaloa para 2024, la Secretaría de Administración y Finanzas recibió por parte de todas las instituciones ejecutoras de obra pública los programas anuales, donde se integran aquellos proyectos de inversión susceptibles de financiarse durante el ejercicio 2024.

Dicho proceso, cumple con la máxima de que invertimos para el bienestar de las familias, en todas las regiones del estado y en todos los sectores económicos y sociales.

En este Programa Anual de Obras damos continuidad y profundidad al enfoque de obra pública con sentido social que caracteriza al gobierno en turno.

Destacan en este Programa, la construcción de nuevas carreteras, la rehabilitación de otras que lo requieren, la pavimentación de vialidades, obras de servicios básicos y mejoramiento urbano, rehabilitación de alcantarillado, ampliación de servicios de agua potable, así como de infraestructura educativa y social.

Es importante precisar que el Programa que aquí se presenta, está sujeto a diferentes condicionantes que durante el transcurso del ejercicio fiscal 2024, pudieran hacer necesarias diversas adecuaciones.

Entre estas, deben contarse las relativas a la disponibilidad financiera durante el ejercicio y los resultados de las gestiones del ejecutivo para la obtención de los recursos adicionales, para el financiamiento de nuevos proyectos y a las necesidades que durante el ejercicio se presenten.

Queda a la respetable consideración y juicio del H. Congreso del Estado la presente propuesta de Programa de Obra Pública 2024.

Programa Anual de Obra Pública de 2024

Nombre de la Obra o Programa	Tipo de obra	Modalidad de Asignación	Monto de Inversión (pesos)	Estructura Financiera	Municipio	Situación de la Obra	Numero de Beneficiarios	Empleos Generados	Plazo de Ejecución (meses)
Construcción de alcantarillado sanitario y saneamiento	Infraestructura Hídrica agua potable y Saneamiento	Per Contratación	40,527,942	67% Federal 33% Estatal	Estatal	Mejoramiento	ND	ND	ND
Rehabilitación de carreteras estatales	Programa de Construcción y Rehabilitación de Carreteras	Por administración	801,520,902	Estatal	Estatal	Mantenimiento	ND	800	12
Centro de Convenciones de Culiacán	Infraestructura Social	Per Contratación	100,000,000	Estatal	Estatal	Nueva	ND	ND	12
Pavimentación de vías locales	Infraestructura para el mejoramiento de la Vialidad Urbana	Per Contratación	522,900,000	Estatal	Estatal	Nueva	ND	856	12
Hidroeléctrica Amala	Infraestructura para generación de energía	Per Contratación	300,000,000	Estatal	Cosah	Construcción	ND	ND	ND
Atención desastres naturales	Infraestructura Social	Per Contratación	5,181,073	Estatal	Estatal	Mejoramiento	ND	ND	ND
Obras de Infraestructura de Agua Potable	Construcción de Agua Potable	Licitación Pública	26,363,278	Federal	Todos los Municipios	Construcción	165,000	ND	12
Obras de Infraestructura de Alcantarillado	Construcción de Alcantarillado	Licitación Pública	80,636,996	Federal	Todos los Municipios	Construcción	481,082	ND	12
Obras de Infraestructura de Drenaje y Leñinas	Construcción de Drenaje y Leñinas	Licitación Pública	7,879,737	Federal	Todos los Municipios	Construcción	25,534	ND	12
Obras de Infraestructura Eléctrica	Construcción de Electrificación	Licitación Pública	3,571,974	Federal	Todos los Municipios	Construcción	280	ND	12
Obras de Infraestructura de Urbanización	Construcción Urbanización	Licitación Pública	34,830,288	Federal	Todos los Municipios	Construcción	10,422	ND	12
Programa Estatal de Vivienda	Construcciones Acciones de Vivienda	Licitación Pública	25,593,549	Federal	Todos los Municipios	Construcción	10,000	ND	12
Construcción	Infraestructura Educativa	Per Contratación	196,574,005	Federal	Varios	Nueva	3,080	924	10
Rehabilitación General	Infraestructura Educativa	Per Contratación	115,594,747	Federal	Varios	Nueva	13345	601	10
Educación Media Superior	Infraestructura Educativa	Per Contratación	33,459,833	Federal	Varios	Nueva	ND	ND	ND
Educación Superior	Infraestructura Educativa	Per Contratación	241,680,625	Federal	Varios	Nueva	ND	ND	ND
Total			2,536,334,949						

