


# ANEXO ESTADÍSTICO

**4**  
**TO**

**INFORME DE GOBIERNO**  
**RUBÉN ROCHA MOYA**  
GOBERNADOR CONSTITUCIONAL DEL ESTADO DE SINALOA



**SINALOA**  
GOBIERNO DEL ESTADO






**INFORME DE GOBIERNO**  
**RUBÉN ROCHA MOYA**  
GOBERNADOR CONSTITUCIONAL DEL ESTADO DE SINALOA



**SINALOA**  
GOBIERNO DEL ESTADO

**GOBIERNO**  
CON SENTIDO SOCIAL



## DIRECTORIO

### **Rubén Rocha Moya**

Gobernador Constitucional del Estado de Sinaloa

#### **Yeraldine Bonilla Valverde**

Secretaria General de Gobierno

#### **Joaquín Alberto Landeros Guicho**

Secretario de Administración y Finanzas

#### **Ismael Bello Esquivel**

Secretario de Agricultura y Ganadería

#### **Omar Alejandro López Campos**

Secretario de Bienestar y Desarrollo Sustentable

#### **Feliciano Castro Meléndrez**

Secretario de Economía

#### **Gloria Himelda Félix Niebla**

Secretaria de Educación Pública y Cultura

#### **Ana Francis Chiquete Elizalde**

Secretaria de las Mujeres

#### **Raúl Francisco Montero Zamudio**

Secretario de Obras Públicas

#### **Flor Emilia Guerra Mena**

Secretaria de Pesca y Acuicultura

#### **Cuitláhuac González Galindo**

Secretario de Salud

#### **Óscar Rentería Schazarino**

Secretario de Seguridad Pública

#### **María Guadalupe Ramírez Zepeda**

Secretaria de Transparencia y Rendición de Cuentas

#### **Mireya Sosa Osuna**

Secretaria de Turismo

#### **Rodolfo Monreal Ávila**

Coordinador General de Desarrollo Tecnológico y Proyectos Especiales

#### **Cuauhtémoc Chacón Mendoza**

Coordinador de Comunicación Social

#### **José Isabel Ibarra Valdívia**

Coordinador de Asesores

#### **Pablo Francisco Bedoya Bañuelos**

Jefe de la Oficina del Gobernador

#### **Eneyda Rocha Ruiz**


Presidenta del Sistema DIF Sinaloa

#### **David Moreno Lizárraga**

Subsecretario de Planeación,  
Inversión y Financiamiento

#### **José Antonio Penné Madrid**

Director de Planeación



# ÍNDICE

## **EJE 1. BIENESTAR SOCIAL SOSTENIBLE**

1.1 BIENESTAR SOCIAL	13
1.2. INNOVACIÓN EDUCATIVA E INCLUSIÓN CON JUSTICIA SOCIAL	31
1.3 SALUD PARA ELEVAR LA CALIDAD DE VIDA	96
1.4 ESPACIO PÚBLICO, CIUDADES Y COMUNIDADES CON MEDIO AMBIENTE SUSTENTABLE	116
1.5. CULTURA, CREATIVIDAD Y ARTE PARA EL DESARROLLO HUMANO INTEGRAL	125
1.6 CULTURA FÍSICA Y DEPORTE PARA FOMENTAR HÁBITOS DE VIDA SALUDABLE	129
1.7 EMPODERAMIENTO, SEGURIDAD Y BIENESTAR PARA LAS MUJERES	165
1.8 FAMILIA Y GRUPOS DE ATENCIÓN PRIORITARIA	169

## **EJE II. DESARROLLO ECONÓMICO**

2.1 AGRICULTURA Y GANADERÍA SOSTENIBLES PARA EL BIENESTAR	183
2.2 PESCA Y ACUACULTURA ORDENADA Y SOSTENIBLE	211

2.3 OPORTUNIDADES DE INVERSIÓN PARA DIVERSIFICAR Y EXPANDIR LA ECONOMÍA	219
2.4 APROVECHAMIENTO DEL POTENCIAL Y ATRACTIVO DE ESPACIOS Y DESTINOS TURÍSTICOS	230
2.5 INFRAESTRUCTURA PARA EL DESARROLLO ECONÓMICO Y EL BIENESTAR	237
2.6 CIENCIA, TECNOLOGÍA E INNOVACIÓN CON IMPACTOS EN SECTORES PRODUCTIVOS	316

### **EJE III. GOBIERNO DEMOCRÁTICO PROMOTOR DE PAZ, SEGURIDAD, ÉTICA Y EFICIENCIA**

3.1 GOBERNABILIDAD DEMOCRÁTICA, ESTADO SOCIAL DE DERECHO Y BIENESTAR	341
3.2 PAZ Y SEGURIDAD PÚBLICA CON INSTITUCIONES EFICACES	397
3.3 TRANSPARENCIA Y RENDICIÓN DE CUENTAS	420
3.4 HACIENDA PÚBLICA RESPONSABLE, HONESTA Y EFICIENTE	434
3.5 INTERACCIÓN DIGITAL Y TECNOLOGÍA INNOVADORA PARA FORTALECER LA RELACIÓN GOBIERNO-SOCIEDAD	460



**EJE ESTRATÉGICO 1**



**BIENESTAR  
SOCIAL  
SOSTENIBLE**



4<sup>TO</sup>

**INFORME DE GOBIERNO**  
**RUBÉN ROCHA MOYA**  
GOBERNADOR CONSTITUCIONAL DEL ESTADO DE SINALOA



**SINALOA**  
GOBIERNO DEL ESTADO



## **1.1. BIENESTAR SOCIAL**

*Inversión Ejercida Mediante los Programas de Desarrollo Social,  
según Municipio 2024  
(Miles de Pesos)*

MUNICIPIO	TOTAL	ESTATAL	MUNICIPAL	NÚMERO DE BENEFICIARIOS	NÚMERO DE OBRAS
<b>Total</b>	<b>48 306 936</b>	<b>27 646 021</b>	<b>20 660 915</b>	<b>112 409</b>	<b>2</b>
Culiacán	41 321 830	20 660 915	20 660 915	34 560	1
Guasave	6 985 106	6 985 106	0	77 849	1

Nota: Una persona puede ser beneficiada por más de un programa. Debido al redondeo de las cifras, la suma de los parciales puede no coincidir con los totales.

FUENTE: Secretaría de Bienestar y Desarrollo Sustentable.

*Inversión Ejercida Mediante los Programas de Desarrollo Social,  
según Tipo de Obra 2024  
(Miles de Pesos)*

PROGRAMA	TOTAL	ESTATAL	MUNICIPAL	NÚMERO DE BENEFICIARIOS	NÚMERO DE OBRAS
<b>Total</b>	<b>48 306 936</b>	<b>27 646 021</b>	<b>20 660 915</b>	<b>112 409</b>	<b>2</b>
Agua Potable	<b>41 321 830</b>	20 660 915	20 660 915	34 560	1
Drenaje y Letrinas	<b>6 985 106</b>	6 985 106	0	77 849	1

Nota: Una persona puede ser beneficiada por más de un programa. Debido al redondeo de las cifras, la suma de los parciales puede no coincidir con los totales.

FUENTE: Secretaría de Bienestar y Desarrollo Sustentable.

*Inversión Autorizada Mediante los Programas de Desarrollo Social,  
según Municipio 2025<sup>1/</sup>  
(Miles de Pesos)*

MUNICIPIO	TOTAL	ESTATAL	MUNICIPAL	NÚMERO DE BENEFICIARIOS	NÚMERO DE OBRAS
<b>Total</b>	<b>199 530 997</b>	<b>151 137 936</b>	<b>48 393 061</b>	<b>128 045</b>	<b>18</b>
Badiraguato	20 807 622	20 807 622	0	230	1
Culiacán	101 903 235	58 406 572	43 496 664	44 560	5
Guasave	20 261 366	20 261 366	0	77 849	1
Juan José Ríos	24 481 988	19 585 591	4 896 398	4617	9
Mocorito	32 076 786	32 076 786	0	789	2

Nota: Una persona puede ser beneficiada por más de un programa. Debido al redondeo de las cifras, la suma de los parciales puede no coincidir con los totales.

<sup>1/</sup>Cifras al mes de septiembre.

FUENTE: Secretaría de Bienestar y Desarrollo Sustentable.

*Inversión Autorizada Mediante los Programas de Desarrollo Social,  
según Programa 2025<sup>1/</sup>  
(Miles de Pesos)*

PROGRAMA	TOTAL	ESTATAL	MUNICIPAL	NÚMERO DE BENEFICIARIOS	NÚMERO DE OBRAS
<b>Total</b>	<b>199 530 997</b>	<b>151 137 936</b>	<b>48 393 061</b>	<b>128 045</b>	<b>18</b>
Agua Potable	<b>86 993 327</b>	43 496 664	43 496 664	34 560	1
Drenaje y Letrinas	<b>41 460 647</b>	37 220 791	4 239 856	81 646	9
Electrificación	<b>3 282 707</b>	2 626 165	656 541	820	1
Urbanización	<b>67 794 317</b>	67 794 317	0	11 019	7

Nota: Una persona puede ser beneficiada por más de un programa. Debido al redondeo de las cifras, la suma de los parciales puede no coincidir con los totales.

<sup>1/</sup>Cifras al mes de septiembre.

FUENTE: Secretaría de Bienestar y Desarrollo Sustentable.

*Inversión Ejercida Mediante el Programa Comisión para la Atención de las Comunidades Indígenas, según Municipio 2024 (Miles de Pesos)*

MUNICIPIO	TOTAL	NÚMERO DE BENEFICIARIOS
<b>Total</b>	<b>19 987 399</b>	<b>10 839</b>
Ahome	4 907 878	1948
Angostura	175 000	163
Badiraguato	12 180	10
Choix	2 974 742	1603
Cosalá	2957	4
Concordia	108 850	49
Culiacán	620 641	60
El Fuerte	4 100 729	1311
Elota	399 999	446
Eldorado	2973	1
Escuinapa	369 244	321
Guasave	1 788 201	1480
Juan José Ríos	6250	2
Mazatlán	64 878	2
Mocorito	15 300	17
Navolato	514 669	406
Rosario	24 360	89
Salvador Alvarado	14 200	1
San Ignacio	2973	1
Sinaloa	3 881 375	2925

FUENTE: Secretaría de Bienestar y Desarrollo Sustentable, Comisión para la Atención de Comunidades Indígenas.

*Inversión Ejercida Mediante el Programa Comisión para la Atención de las Comunidades Indígenas, según Programa 2024 (Miles de Pesos)*

PROGRAMA	TOTAL	NÚMERO DE BENEFICIARIOS
<b>Total</b>	<b>19 987 399</b>	<b>10 839</b>
U040 Desarrollo de las Comunidades Indígenas Sinaloenses	11 921 606	3966
Subprograma 1: Brindar Apoyo y Ayuda a las Comunidades Indígenas	5 071 418	663
Subprograma 2: Brindar Ayuda para Festejos Indígenas	2 730 000	228
Subprograma 3: Población Indígena Vulnerable de la Zona Serrana de los Municipios de Sinaloa, El Fuerte y Choix	4 120 189	3075
Apoyo a Pueblos Originarios del Estado de Sinaloa	8 065 793	6873

FUENTE: Secretaría de Bienestar y Desarrollo Sustentable, Comisión para la Atención de Comunidades Indígenas.

***Inversión Autorizada Mediante el Programa Comisión para la Atención de las Comunidades Indígenas, según Municipio 2025<sup>1/</sup>***  
***(Miles de Pesos)***

MUNICIPIO	TOTAL	NÚMERO DE BENEFICIARIOS
<b>Total</b>	<b>11 129 760</b>	<b>2698</b>
Ahome	2 778 912	398
Angostura	133 500	15
Choix	2 401 237	920
Cosalá	12 000	1
Culiacán	545 080	53
El Fuerte	1 382 819	264
Elota	90 000	6
Escuinapa	667 660	261
Guasave	329 508	45
Juan José Ríos	1 962 540	193
Mazatlán	78 247	143
Mocorito	4 000	1
Navolato	171 685	183
Rosario	2 429	1
Salvador Alvarado	3 670	2
Sinaloa	566 472	212

<sup>1/</sup>Cifras al mes de septiembre.

FUENTE: Secretaría de Bienestar y Desarrollo Sustentable, Comisión para la Atención de Comunidades Indígenas.

***Inversión Autorizada Mediante el Programa Comisión para la Atención de las Comunidades Indígenas, según Programa 2025<sup>1/</sup>***  
***(Miles de Pesos)***

PROGRAMA	TOTAL	NÚMERO DE BENEFICIARIOS
<b>Total</b>	<b>11 129 760</b>	<b>2698</b>
U040 Desarrollo de las Comunidades Indígenas Sinaloenses	6 816 597	1771
Subprograma 1: Brindar Apoyo y Ayuda a las Comunidades Indígenas	3 227 200	367
Subprograma 2: Brindar Ayuda para Festejos Indígenas	1 639 823	127
Subprograma 3: Población Indígena Vulnerable de la Zona Serrana de los Municipios de Sinaloa, El Fuerte y Choix	1 156 651	820
Subprograma 4: Atención a las Comunidades Indígenas del Estado de Sinaloa.	792 923	457
Apoyo a Pueblos Originarios del Estado de Sinaloa	4 313 163	927

<sup>1/</sup>Cifras al mes de septiembre.

FUENTE: Secretaría de Bienestar y Desarrollo Sustentable, Comisión para la Atención de Comunidades Indígenas.

***Expedición de Autorizaciones en Materia de Prevención y Control de la Contaminación a la Atmósfera (Licencias Ambientales Únicas), por Municipio 2024-2025***

MUNICIPIO	2024	2025 <sup>1/</sup>
<b>Total</b>	<b>14</b>	<b>7</b>
Ahome	7	1
Cosalá	1	0
Culiacán	3	4
Mazatlán	3	2

<sup>1/</sup>Cifras al mes de septiembre.

FUENTE: Secretaría de Bienestar y Desarrollo Sustentable, Subsecretaría de Desarrollo Sustentable, Dirección y Gestión y Cambio Climático.

**Cumplimiento en Materia de Prevención y Control de la Contaminación (Cédulas de Operación Anual para el Control de Emisiones Contaminantes a la Atmósfera), por Municipio 2024-2025**

MUNICIPIO	2024	2025 <sup>1/</sup>
<b>Total</b>	<b>184</b>	<b>187</b>
Ahome	38	45
Culiacán	96	82
El Fuerte	1	1
Elota	1	1
Escuinapa	2	2
Guasave	5	7
Mazatlán	36	40
Navolato	3	3
Rosario	0	1
Salvador Alvarado	1	1
Sinaloa	1	4

<sup>1/</sup>Cifras al mes de septiembre.

FUENTE: Secretaría de Bienestar y Desarrollo Sustentable, Subsecretaría de Desarrollo Sustentable, Dirección y Gestión y Cambio Climático.



*Expedición de Autorizaciones en Materia de Impacto Ambiental (Manifestaciones de Impacto Ambiental, Estudios de Riesgo e Informes Preventivos), por Municipio 2024*

MUNICIPIO	MANIFESTACIONES DE IMPACTO AMBIENTAL (MIA)	ESTUDIOS DE RIESGO (ERA)	INFORME PREVENTIVO (IP)	MIA + ERA	IP + ERA
<b>Total</b>	<b>169</b>	<b>17</b>	<b>8</b>	<b>8</b>	<b>1</b>
Ahome	47	5	1	3	1
Angostura	1	0	0	0	0
Concordia	1	0	0	0	0
Culiacán	69	9	5	4	0
El Fuerte	6	0	0	0	0
Escuinapa	1	0	0	0	0
Guasave	3	1	1	0	0
Mazatlán	38	2	1	1	0
Mocorito	1	0	0	0	0
Navolato	1	0	0	0	0
Sinaloa	1	0	0	0	0

FUENTE: Secretaría de Bienestar y Desarrollo Sustentable, Subsecretaría de Desarrollo Sustentable, Dirección y Gestión y Cambio Climático.

**Expedición de Autorizaciones en Materia de Impacto Ambiental (Manifestaciones de Impacto Ambiental, Estudios de Riesgo e Informes Preventivos), por Municipio 2025<sup>1/</sup>**

MUNICIPIO	MANIFESTACIONES DE IMPACTO AMBIENTAL (MIA)	ESTUDIOS DE RIESGO (ERA)	INFORME PREVENTIVO (IP)	MIA + ERA	IP+ ERA
<b>Total</b>	<b>147</b>	<b>16</b>	<b>13</b>	<b>7</b>	<b>1</b>
Ahome	34	7	3	2	1
Choix	1	0	0	0	0
Culiacán	51	5	10	3	0
El Fuerte	1	0	0	0	0
Elota	1	0	0	0	0
Eldorado	1	0	0	1	0
Escuinapa	1	1	0	0	0
Guasave	7	1	0	0	0
Mazatlán	39	1	0	1	0
Mocorito	2	1	0	0	0
Navolato	2	0	0	0	0
Rosario	3	0	0	0	0
Salvador Alvarado	4	0	0	0	0

<sup>1/</sup>Cifras al mes de septiembre.

FUENTE: Secretaría de Bienestar y Desarrollo Sustentable, Subsecretaría de Desarrollo Sustentable, Dirección y Gestión y Cambio Climático.

**Expedición de Autorizaciones en Materia de Control de Residuos de Manejo Especial (Generadores y Gestores), por Municipio 2024-2025**

MUNICIPIO	2024		2025 <sup>1/</sup>	
	GENERADORES	GESTORES	GENERADORES	GESTORES
<b>Total</b>	<b>322</b>	<b>158</b>	<b>300</b>	<b>131</b>
Ahome	91	46	88	34
Culiacán	140	76	124	63
El Fuerte	2	0	2	0
Elota	2	0	2	0
Escuinapa	0	0	1	0
Guasave	8	3	8	3
Mazatlán	72	31	63	28
Navolato	0	0	2	1
Rosario	4	2	4	2
Salvador Alvarado	3	0	3	0
Sinaloa	0	0	3	0

<sup>1/</sup>Cifras al mes de septiembre.

FUENTE: Secretaría de Bienestar y Desarrollo Sustentable, Subsecretaría de Desarrollo Sustentable, Dirección y Gestión y Cambio Climático.

**Denuncias, Visitas de Inspección y Expedientes Administrativos, por Municipio 2024**

MUNICIPIOS	DENUNCIAS RECIBIDAS Y RESUELTAS	VISITAS DE INSPECCIÓN REALIZADAS	EXPEDIENTES ADMINISTRATIVOS ABIERTOS 2024	EXPEDIENTES ADMINISTRATIVOS CON SEGUIMIENTO (ABIERTOS 2024)
<b>Total</b>	<b>0</b>	<b>1</b>	<b>1</b>	<b>1</b>
Guasave	0	1	1	1

FUENTE: Secretaría de Bienestar y Desarrollo Sustentable, Subsecretaría de Desarrollo Sustentable, Dirección de Normatividad Ambiental y Urbana.



*Denuncias, Visitas de Inspección y Expedientes Administrativos, por Municipio 2025<sup>1/</sup>*

MUNICIPIOS	DENUNCIAS RECIBIDAS Y RESUELTAS	VISITAS DE INSPECCIÓN REALIZADAS	EXPEDIENTES ADMINISTRATIVOS ABIERTOS 2025	EXPEDIENTES ADMINISTRATIVOS CON SEGUIMIENTO (ABIERTOS 2025)
<b>Total</b>	<b>15</b>	<b>26</b>	<b>20</b>	<b>16</b>
Ahome	4	8	4	2
Cosalá	1	0	0	0
Culiacán	5	15	12	10
Eldorado	1	0	0	0
Guasave	1	0	0	0
Mazatlán	2	2	2	2
Navolato	0	1	1	1
Salvador Alvarado	1	0	1	1

<sup>1/</sup>Cifras al mes de septiembre.

FUENTE: Secretaría de Bienestar y Desarrollo Sustentable, Subsecretaría de Desarrollo Sustentable, Dirección de Normatividad Ambiental y Urbana.

*Número de Incendios Forestales, según Municipio 2024-2025*

MUNICIPIO	2024		2025 <sup>1/</sup>	
	NÚMERO DE INCENDIOS	NÚMERO DE HECTÁREAS AFECTADAS	NÚMERO DE INCENDIOS	NÚMERO DE HECTÁREAS AFECTADAS
<b>Total</b>	<b>47</b>	<b>42 364</b>	<b>77</b>	<b>102 565</b>
Badiraguato	1	780	9	9528
Choix	9	2036	6	4697
Cosalá	5	2704	6	6255
Concordia	9	6117	13	16 534
Culiacán	2	59	7	9187
El Fuerte	1	65	1	118
Elota	1	1064	0	0
Escuinapa	1	1130	2	474
Mazatlán	2	882	4	8645
Mocorito	1	1940	0	0
Navolato	0	0	1	145
Rosario	5	8069	7	2296
San Ignacio	8	17 178	11	41 407
Sinaloa	2	340	10	3279

FUENTE: Secretaría de Bienestar y Desarrollo Sustentable, Dirección de Áreas Naturales Protegidas, Conservación de Ecosistemas y Gestión Forestal.

*Número de Limpiezas Realizadas en Playas, según Municipio 2025<sup>1/</sup>*

MUNICIPIOS	SITIOS	NÚMERO DE LIMPIEZAS	NÚMERO TOTAL DE PARTICIPANTES	TOTAL DE KILÓGRAMOS DE BASURA COLECTADA
Ahome	Playa El Maviri	1	200	15 000
Angostura	Playa La Reforma	1	130	16 000
	Playa Costa Azul	1	300	2000
Culiacán	Playa La Guadalupana	2	239	6500
	Cuerpo de agua Río Culiacán	1	350	10 000
Elota	Playa Ceuta	1	160	4000
Eldorado	Playa Ponce	2	553	13 000
Escuinapa	Playa Juan M. Banderas	1	35	115 000
Guasave	Playa Las Glorias	2	615	38 500
Juan José Ríos	Cuerpo de agua Juan José Ríos	1	175	5000
	Cuerpo de agua Dren 9	1	181	3300
Mazatlán	Playa Cerritos	1	506	150 000
	Playa Brujas	1	160	2000
Navolato	Playa El Tambor	1	586	74 000
	Playa Altata	1	200	8000
San Ignacio	Playa Las Labradas y Barras de Piaxtla	1	206	7000
	Playa Barras de Piaxtla	1	100	7000

<sup>1/</sup>Cifras al mes de septiembre.

FUENTE: Secretaría de Bienestar y Desarrollo Sustentable, Dirección de Áreas Naturales Protegidas, Conservación de Ecosistemas y Gestión Forestal.

*Ferias del Empleo por Municipio 2024-2025<sup>1/</sup>*

MUNICIPIO	2024		2025 <sup>1/</sup>	
	FERIAS	BENEFICIADOS	FERIAS	BENEFICIADOS
<b>Total</b>	<b>8</b>	<b>3178</b>	<b>19</b>	<b>3735</b>
Ahome	0	0	1	42
Concordia	0	0	1	25
Culiacán	6	1994	13	2044
Elota	0	0	1	30
Mazatlán	0	0	1	1562
Navolato	0	0	1	20
Rosario	0	0	1	12
Estatal Modalidad Virtual	2	1184	0	0

Nota: De julio a septiembre se tuvieron 541 integrantes a quienes se ofrecieron empleos, siendo 324 mujeres y 217 hombres de los siguientes municipios: Ahome, 30; Badiraguato, 2; Cosalá, 5; Culiacán, 417; El Fuerte, 3; Elota, 5; Escuinapa, 2; Guasave, 9; Mazatlán, 8; Navolato, 5; Salvador Alvarado, 17; Sinaloa, 38.

<sup>1/</sup>Cifras al mes de septiembre.

FUENTE: Instituto Sinaloense de la Juventud.

*Conferencias Realizadas por el Instituto Sinaloense de la Juventud 2024-2025<sup>1/</sup>*

MUNICIPIO	CONFERENCIAS		BENEFICIADOS	
	2024	2025 <sup>1/</sup>	2024	2025 <sup>1/</sup>
<b>Total</b>	<b>56</b>	<b>46</b>	<b>17 293</b>	<b>8030</b>
Ahome	3	0	780	0
Angostura	0	1	0	58
Badiraguato	1	0	60	0
Choix	1	0	54	0
Cosalá	1	2	60	207
Culiacán	32	29	14 033	5596
El Fuerte	1	0	73	0
Elota	2	1	145	205
Eldorado	1	2	300	392
Escuinapa	1	0	36	0
Guasave	2	3	100	444
Juan José Ríos	0	2	0	214
Mazatlán	4	2	813	646
Mocorito	2	0	306	0
Navolato	2	2	340	44
Salvador Alvarado	1	2	110	224
Sinaloa	2	0	83	0

<sup>1/</sup>Cifras al mes de septiembre.

FUENTE: Instituto Sinaloense de la Juventud.

*Campañas de Reforestación Realizadas por el Instituto Sinaloense de la Juventud  
2024-2025<sup>1/</sup>*

MUNICIPIO	CAMPAÑAS		BENEFICIADOS	
	2024	2025 <sup>1/</sup>	2024	2025 <sup>1/</sup>
<b>Total</b>	<b>5</b>	<b>6</b>	<b>392</b>	<b>1942</b>
Ahome	1	1	10	6
Angostura	3	1	317	58
Culiacán	1	4	65	1851
Mazatlán	0	0	0	27

<sup>1/</sup>Cifras al mes de septiembre.

FUENTE: Instituto Sinaloense de la Juventud.

*Capacitaciones para Desarrollar Habilidades para Conseguir un Empleo 2024-2025<sup>1/</sup>*

MUNICIPIOS	CAPACITACIONES		BENEFICIADOS	
	2024	2025 <sup>1/</sup>	2024	2025 <sup>1/</sup>
<b>Total</b>	<b>24</b>	<b>31</b>	<b>1752</b>	<b>1347</b>
Cosalá	0	1	0	90
Culiacán	21	23	1598	1166
El Fuerte	0	6	0	20
Navolato	3	1	154	71

<sup>1/</sup>Cifras al mes de septiembre.

FUENTE: Instituto Sinaloense de la Juventud.

*Jóvenes Beneficiados con el Programa Comedores Juveniles, Realizado por  
el Instituto Sinaloense de la Juventud 2024-2025<sup>1/</sup>*

JÓVENES BENEFICIADOS	2024	2025 <sup>1/</sup>
<b>Total</b>	<b>901</b>	<b>500</b>
Beneficiados	901	500

<sup>1/</sup>Cifras al mes de septiembre.

FUENTE: Instituto Sinaloense de la Juventud.

**Jóvenes Beneficiados con el Programa Apoyos Juveniles, Realizado por el Instituto Sinaloense de la Juventud 2025**

MUNICIPIO	MUJERES	HOMBRES	BENEFICIADOS
<b>Total</b>	<b>259</b>	<b>155</b>	<b>414</b>
Ahome	14	4	18
Angostura	2	4	6
Badiraguato	3	0	3
Choix	1	2	3
Concordia	12	5	17
Cosalá	6	2	8
Culiacán	122	87	209
Eldorado	6	0	6
El Fuerte	4	1	5
Rosario	2	0	2
Elota	8	3	11
Escuinapa	3	1	4
San Ignacio	1	3	4
Salvador Alvarado	9	3	12
Guasave	20	20	40
Juan José Ríos	7	3	10
Mazatlán	14	3	17
Mocorito	8	5	13
Navolato	6	2	8
Sinaloa	11	7	18

Nota: Entre las y los jóvenes beneficiados del programa Apoyos Juveniles se han apoyado a 10 jóvenes que cuentan con alguna condición mental, 8 jóvenes con discapacidad, 33 jóvenes que presentan alguna limitación física o de comunicación, 6 jóvenes pertenecientes a comunidades indígenas y 12 jóvenes de diversidad sexual en el estado de Sinaloa.

<sup>1</sup>Cifras al mes de septiembre

FUENTE: Instituto Sinaloense de la Juventud.

## **1.2. INNOVACIÓN EDUCATIVA E INCLUSIÓN CON JUSTICIA SOCIAL**

*Estadística del Sistema Educativo por Control Administrativo  
Escolarizado del Ciclo Escolar 2024-2025  
(Inicio del Curso)*

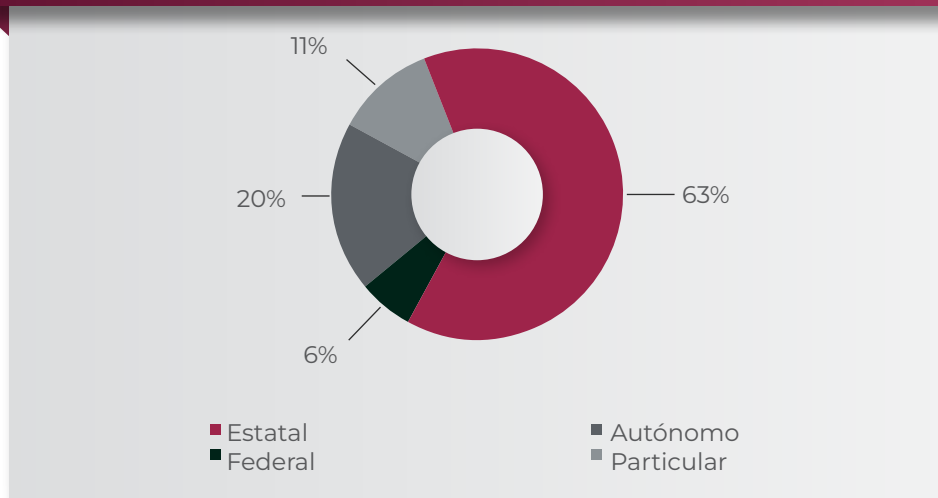
CONCEPTO	TOTAL	ESTATAL	FEDERAL	AUTÓNOMO	PARTICULAR
Alumnos	<b>1 027 401</b>	648 997	61 871	203 359	113 174
Maestros	<b>59 589</b>	34 976	4 213	11 475	8 925
Escuelas	<b>7 339</b>	4 829	1 409	279	822
Grupos	<b>39 892</b>	27 424	4 001	3 748	4 719
Aulas	<b>34 477</b>	25 725	740	2 425	5 587
Personal <sup>1/</sup>	<b>37 792</b>	21 173	1 661	6 221	8 737

Nota: Incluye educación inicial, básica, media superior, superior, especial y formación para el trabajo.

<sup>1/</sup>Incluye personal administrativo y directivo sin grupo.

FUENTE: SEPyC, Dirección de Planeación y Evaluación, Departamento de Estadística.

*Distribución de Alumnos por Control Administrativo Escolarizado,  
del Ciclo Escolar 2024-2025 (Inicio del Curso)*



Nota: Incluye educación inicial, básica, media superior, superior, especial y formación para el trabajo.

FUENTE: SEPyC, Dirección de Planeación y Evaluación, Departamento de Estadística.



**Estadística de Educación por Control Administrativo en Educación Básica y Media Superior del Ciclo 2024-2025 (Inicio del Curso)**

NIVEL	TOTAL	ESTATAL	FEDERAL	AUTÓNOMO	PARTICULAR
<b>Preescolar</b>					
Alumnos	<b>104 370</b>	80 880	5849	438	17 203
Maestros	<b>5895</b>	4223	778	18	876
Escuelas	<b>2344</b>	1385	753	1	205
Grupos	<b>5876</b>	4230	765	18	863
Aulas	<b>5747</b>	4727	16	18	986
Personal	<b>4227</b>	2558	36	31	1602
<b>Primaria</b>					
Alumnos	<b>296 069</b>	255 776	2956	0	37 337
Maestros	<b>12 551</b>	10 383	457	0	1711
Escuelas	<b>2554</b>	1993	386	0	175
Grupos	<b>12 498</b>	10 416	386	0	1696
Aulas	<b>14 554</b>	12 709	0	0	1845
Personal	<b>8881</b>	6839	0	0	2042
<b>Secundaria</b>					
Alumnos	<b>151 140</b>	132 188	1535	0	17 417
Maestros	<b>13 841</b>	11 897	229	0	1715
Escuelas	<b>1104</b>	766	213	0	125
Grupos	<b>6102</b>	5208	213	0	681
Aulas	<b>6503</b>	5726	0	0	777
Personal	<b>6890</b>	6139	0	0	751
<b>Profesional Técnico</b>					
Alumnos	<b>542</b>	208	0	0	334
Maestros	<b>340</b>	303	0	0	37
Escuelas	<b>10</b>	4	0	0	6
Grupos	<b>78</b>	49	0	0	29
Aulas	<b>87</b>	63	0	0	24
Personal	<b>75</b>	49	0	0	26

(Continúa)

*Estadística de Educación por Control Administrativo en Educación Básica y Media Superior del Ciclo 2024-2025 (Inicio del Curso)*

NIVEL	TOTAL	ESTATAL	FEDERAL	AUTÓNOMO	PARTICULAR
<b>Bachillerato</b>					
Alumnos	141 500	46 932	18 632	62 546	13 390
Maestros	11 660	4130	1901	3835	1794
Escuelas	551	255	30	155	111
Grupos	4419	1797	492	1617	513
Aulas	3611	1583	371	905	752
Personal	4962	1849	689	1613	811

FUENTE: SEPyC, Dirección de Planeación y Evaluación, Departamento de Estadística.

*Estadística de Educación por Control Administrativo en Educación Superior del Ciclo 2024-2025 (Inicio del Curso)*

NIVEL	TOTAL	ESTATAL	FEDERAL	AUTÓNOMO	PARTICULAR
<b>Técnico Superior Universitario</b>					
Alumnos	2235	2049	0	99	87
Maestros	316	298	0	14	4
Escuelas	9	6	0	2	1
<b>Normal Licenciatura</b>					
Alumnos	4243	4193	0	0	50
Maestros	326	302	0	0	24
Escuelas	7	6	0	0	1
Aulas	138	124	0	0	14
Personal	317	312	0	0	5
<b>Licenciatura Universitaria y Tecnológica</b>					
Alumnos	123 886	9589	11 180	90 606	12 511
Maestros	9195	680	539	6123	1853
Escuelas	130	14	7	74	35
Aulas	2863	393	305	1490	675
Personal	6276	658	352	4339	927

(Continúa)

*Estadística de Educación por Control Administrativo  
en Educación Superior del Ciclo 2024-2025  
(Inicio del Curso)*

NIVEL	TOTAL	ESTATAL	FEDERAL	AUTÓNOMO	PARTICULAR
<b>Educación Posgrado</b>					
Alumnos	<b>5368</b>	136	203	4432	597
Maestros	<b>1196</b>	57	67	918	154
Escuelas	<b>52</b>	6	3	37	6
Aulas <sup>1/</sup>	<b>3</b>	0	3	0	0
Personal <sup>2/</sup>	<b>111</b>	0	111	0	0

<sup>1/</sup>Cuando no se reportan aulas, significa que funcionan en el inmueble de otro nivel.

<sup>2/</sup>El personal docente de la institución y escuela es el mismo que atiende a más de una carrera y/o programa.

FUENTE: SEPyC, Dirección de Planeación y Evaluación, Departamento de Estadística.

*Estadística de los Niveles Escolarizado y No Escolarizado,  
según Control Administrativo 2024-2025  
(Inicio del Curso)*

NIVEL	TOTAL	ESTATAL	FEDERAL	AUTÓNOMO	PARTICULAR
<b>Inicial Escolarizado</b>					
Alumnos	<b>10 849</b>	3245	321	254	7029
Maestros	<b>649</b>	229	34	4	382
Escuelas	<b>189</b>	92	7	2	88
Grupos	<b>762</b>	243	33	12	474
Aulas	<b>715</b>	148	45	12	510
Personal	<b>3299</b>	666	224	74	2335
<b>Inicial No Escolarizado</b>					
Alumnos	<b>7306</b>	4283	3023	0	0
Padres	<b>7156</b>	4447	2709	0	0
Maestros	<b>675</b>	250	425	0	0
Escuelas	<b>488</b>	57	431	0	0

FUENTE: SEPyC, Dirección de Planeación y Evaluación, Departamento de Estadística.

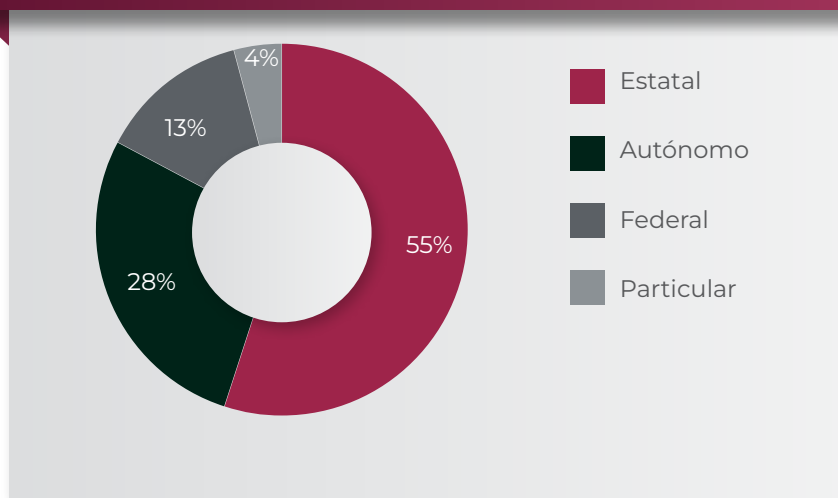
**Estadística de los Niveles de Educación Especial y Formación para el Trabajo, según Control Administrativo 2024-2025 (Inicio del Curso)**

NIVEL	TOTAL	ESTATAL	FEDERAL	AUTÓNOMO	PARTICULAR
<b>Educación Especial</b>					
Alumnos	<b>23 853</b>	23 828	0	0	25
Maestros	<b>1383</b>	1377	0	0	6
Escuelas	<b>264</b>	263	0	0	1
Grupos	<b>222</b>	218	0	0	4
Aulas	<b>256</b>	252	0	0	4
Personal	<b>1397</b>	1392	0	0	5
<b>Formación para el Trabajo<sup>1/</sup></b>					
Alumnos	<b>163 346</b>	89 973	21 195	44 984	7194
Maestros	<b>2237</b>	1097	208	563	369
Escuelas	<b>125</b>	39	10	8	68
Grupos	<b>9935</b>	5263	2112	2101	459
Personal	<b>1357</b>	711	249	164	233

<sup>1/</sup>La información corresponde al fin de cursos 2023-2024.

FUENTE: SEPyC, Dirección de Planeación y Evaluación, Departamento de Estadística.

**Distribución de Alumnos en Capacitación para el Trabajo por Control Administrativo Escolarizado, del Ciclo Escolar 2024-2025 (Inicio del Curso)**



FUENTE: SEPyC, Dirección de Planeación y Evaluación, Departamento de Estadística.

**Indicadores de Educación Básica y Media Superior, según Control Administrativo del Ciclo 2024-2025  
(Porcentaje)**

NIVEL Y CONCEPTO	TOTAL	ESTATAL	FEDERAL	AUTÓNOMO	PARTICULAR
<b>Preescolar</b>					
Atención a la demanda <sup>1/</sup>	<b>78.1</b>	62.7	3.8	0.3	11.3
Relación alumno/maestro	<b>17.0</b>	19.0	7.0	22.0	17.0
Relación alumno/grupo	<b>17.0</b>	19.0	8.0	22.0	17.0
Abandono escolar	<b>0.0</b>	0.0	0.0	0.0	0.0
<b>Primaria</b>					
Atención a la demanda	<b>90.5</b>	78.2	0.9	0.0	11.4
Relación alumno/maestro	<b>24.0</b>	25.0	6.0	0.0	22.0
Relación alumno/grupo	<b>24.0</b>	25.0	8.0	0.0	22.0
Abandono escolar <sup>2/</sup>	<b>0.6</b>	0.4	11.6	0.0	1.4
Reprobación <sup>2/</sup>	<b>0.9</b>	1.0	0.1	0.0	0.5
Eficiencia terminal <sup>2/</sup>	<b>99.0</b>	100.4	77.3	0.0	90.7
<b>Secundaria</b>					
Atención a la demanda	<b>96.0</b>	84.0	1.0	0.0	11.1
Absorción	<b>97.5</b>	85.2	1.0	0.0	11.4
Relación alumno/maestro	<b>11.0</b>	11.0	7.0	0.0	10.0
Relación alumno/grupo	<b>25.0</b>	25.0	7.0	0.0	26.0
Reprobación <sup>3/</sup>	<b>6.0</b>	6.8	0.0	0.0	0.3
Eficiencia terminal <sup>2/</sup>	<b>90.9</b>	89.6	87.2	0.0	103.0
<b>Profesional Técnico</b>					
Atención a la demanda	<b>1.1</b>	0.4	0.0	0.0	0.7
Absorción	<b>0.5</b>	0.2	0.0	0.0	0.4
Relación alumno/maestro	<b>2.0</b>	1.0	0.0	0.0	9.0
Relación alumno/grupo	<b>7.0</b>	4.0	0.0	0.0	12.0
Abandono escolar <sup>2/</sup>	<b>31.6</b>	33.7	0.0	0.0	30.5
Eficiencia terminal <sup>2/</sup>	<b>60.8</b>	42.9	0.0	0.0	66.5

(Continúa)

**Indicadores de Educación Básica y Media Superior, según Control Administrativo del Ciclo 2024-2025  
(Porcentaje)**

NIVEL Y CONCEPTO	TOTAL	ESTATAL	FEDERAL	AUTÓNOMO	PARTICULAR
<b>Bachillerato</b>					
Atención a la demanda	<b>92.5</b>	30.7	12.2	40.9	8.8
Absorción	<b>109.3</b>	36.9	14.3	47.8	10.3
Relación alumno/maestro	<b>12.0</b>	11.0	10.0	16.0	8.0
Relación alumno/grupo	<b>32.0</b>	26.0	38.0	39.0	26.0
Abandono escolar <sup>2/</sup>	<b>11.2</b>	8.8	7.6	16.6	0
Eficiencia terminal <sup>3/</sup>	<b>71.3</b>	76.4	82.8	58.8	95.8

<sup>1/</sup>Se refiere a la atención de la población infantil con 4 y 5 años de edad.

<sup>2/</sup>Datos de fin de cursos 2023-2024.

<sup>3/</sup>Se refiere a los alumnos con una o más materias reprobadas en el fin de cursos, menos los regularizados.

FUENTE: SEPyC, Dirección de Planeación y Evaluación, Departamento de Estadística.

<b>Indicadores de Educación Superior, según Control Administrativo del Ciclo 2024-2025 (Porcentaje)</b>					
<b>NIVEL Y CONCEPTO</b>	<b>TOTAL</b>	<b>ESTATAL</b>	<b>FEDERAL</b>	<b>AUTÓNOMO</b>	<b>PARTICULAR</b>
<b>Técnico Superior Universitario</b>					
Atención a la demanda	<b>6.3</b>	5.8	0	0.3	0.2
Absorción	<b>4.6</b>	4.5	0	0	0.1
<b>Normal Licenciatura</b>					
Atención a la demanda	<b>11.3</b>	11.33	0	0	0.1
Absorción	<b>4.2</b>	4.2	0	0	0.02
Abandono escolar <sup>1/</sup>	<b>1.3</b>	1.3	0	0	5.1
Eficiencia terminal <sup>1/</sup>	<b>75.2</b>	75.1	0	0	77.8
<b>Licenciatura Universitaria y Tecnológica</b>					
Atención a la demanda	<b>91.1</b>	7.1	8.2	66.6	9.2
Absorción	<b>102.9</b>	6.3	6.8	78.1	11.7
Relación alumno/maestro	<b>14</b>	14	21	15	7
Abandono escolar <sup>1/</sup>	<b>11</b>	21.4	5.6	10.3	16.3
Eficiencia terminal <sup>1/</sup>	<b>54.2</b>	41.1	67.4	53.2	57.3

<sup>1/</sup>Datos de fin de cursos 2023-2024.

FUENTE: SEPyC, Dirección de Planeación y Evaluación, Departamento de Estadística.



*Estadística Básica Educativa del Nivel Preescolar, según Tipo de Servicio del Ciclo Escolar 2024-2025 (Inicio del Curso)*

CONTROL ADMINISTRATIVO Y SERVICIO	ALUMNOS	MAESTROS	ESCUELAS	GRUPOS	AULAS	PERSONAL <sup>1/</sup>
<b>Total</b>	<b>104 370</b>	<b>5895</b>	<b>2344</b>	<b>5876</b>	<b>5747</b>	<b>4227</b>
Estatal	80 880	4223	1385	4230	4727	2558
Federalizado	72 213	3774	1302	3787	4252	1761
General	64 923	3286	879	3288	3723	1754
Alternativa	4502	363	357	373	381	1
Niño Migrante	1177	56	32	56	75	2
Indígena	1611	69	34	70	73	4
Estatal	8667	449	83	443	475	797
General	8659	447	82	441	473	794
Por Cooperación	8	2	1	2	2	3
Federal	5849	778	753	765	16	36
CONAFE/Comunitarios	4407	588	670	670	0	0
CONAFE/Niño Migrante	793	150	65	65	0	0
CONAFE/Indígena	178	18	14	14	0	0
Preescolar (IMSS, ISSSTE)	471	22	4	16	16	36
Autónomo	438	18	1	18	18	31
Particular	17 203	876	205	863	986	1602

<sup>1/</sup>Incluye personal administrativo y directivo sin grupo.

FUENTE: SEPyC, Dirección de Planeación y Evaluación, Departamento de Estadística.

**Estadística Básica Educativa del Nivel Primaria, según Tipo de Servicio del Ciclo Escolar 2024-2025 (Inicio del Curso)**

CONTROL ADMINISTRATIVO Y SERVICIO	ALUMNOS	MAESTROS	ESCUELAS	GRUPOS	AULAS <sup>1/</sup>	PERSONAL <sup>2/</sup>
<b>Total</b>	<b>296 069</b>	<b>12 551</b>	<b>2554</b>	<b>12 498</b>	<b>14 554</b>	<b>8881</b>
Estatal	255 776	10 383	1993	10 416	12 709	6839
Federalizado	173 672	6960	1434	6990	8389	3978
General	169 301	6708	1357	6738	8083	3953
Niño Migrante	2004	93	40	93	141	15
Indígena	2367	159	37	159	165	10
Estatal	82 104	3423	559	3426	4320	2861
General	82 034	3417	558	3420	4314	2856
Por Cooperación	70	6	1	6	6	5
Federal	2956	457	386	386	0	0
CONAFE/Comunitarios	2419	361	341	341	0	0
CONAFE/Niño Migrante	428	85	37	37	0	0
CONAFE/Indígena	109	11	8	8	0	0
Particular	37 337	1711	175	1696	1845	2042

<sup>1/</sup>Cuando no se reportan aulas, significa que funciona en el inmueble de otro nivel.

<sup>2/</sup>Incluye personal administrativo y directivo sin grupo.

FUENTE: SEPyC, Dirección de Planeación y Evaluación, Departamento de Estadística.

**Estadística Básica Educativa del Nivel Secundaria, según Tipo de Servicio del Ciclo Escolar 2024-2025  
(Inicio del Curso)**

CONTROL ADMINISTRATIVO Y SERVICIO	ALUMNOS	MAESTROS	ESCUELAS	GRUPOS	AULAS <sup>1/</sup>	PERSONAL <sup>2/</sup>
<b>Total</b>	<b>151 140</b>	<b>13 841</b>	<b>1104</b>	<b>6102</b>	<b>6503</b>	<b>6890</b>
Estatal	132 188	11 897	766	5208	5726	6139
Federalizado	46 361	4058	443	2400	2485	1857
General	33 017	3037	78	1217	1311	1676
Para trabajadores	48	14	1	3	3	10
Telesecundaria	12 436	951	336	1099	1097	171
Migrante	860	56	28	81	74	0
Técnica Total	42 398	3509	120	1308	1576	1952
Técnica industrial	27 538	1953	52	731	932	996
Técnica agropecuaria	13 944	1449	63	535	599	852
Técnica pesquera	916	107	5	42	45	104
Estatal	43 429	4330	203	1500	1665	2330
General	41 361	4109	197	1428	1587	2205
Técnica industrial	2040	215	5	69	75	120
Por cooperación	28	6	1	3	3	5
Federal	1535	229	213	213	0	0
Comunitaria	1485	223	209	209	0	0
Comunitaria indígena	50	6	4	4	0	0
Particular	17 417	1715	125	681	777	751
General	16 562	1633	119	650	731	698
Técnica industrial	855	82	6	31	46	53
Telesecundaria particular	0	0	0	0	0	0

<sup>1/</sup>Cuando no se reportan aulas, significa que funcionan en el inmueble de otro nivel.

<sup>2/</sup>Incluye personal administrativo y directivo sin grupo.

FUENTE: SEPyc, Dirección de Planeación y Evaluación, Departamento de Estadística.

**ESTADÍSTICA BÁSICA EDUCATIVA DEL NIVEL BACHILLERATO, SEGÚN TIPO DE SERVICIO DEL CICLO ESCOLAR 2024-2025 (INICIO DEL CURSO)**

CONTROL ADMINISTRATIVO Y SERVICIO	ALUMNOS	MAESTROS	ESCUELAS	GRUPOS	AULAS	PERSONAL <sup>1/</sup>
<b>Total</b>	<b>158 177</b>	<b>13 449</b>	<b>578</b>	<b>4863</b>	<b>3940</b>	<b>5602</b>
Federal	35 309	3690	57	936	700	1329
Tecnológico Total	16 677	1789	27	444	329	640
CBTIS	12 449	1220	15	291	184	371
CBTA	2861	291	8	97	78	129
CBTM	1367	278	4	56	67	140
Por Cooperación	1955	112	3	48	42	49
Estatad	46 932	4130	255	1797	1583	1849
CONALEP	9569	1608	21	317	207	413
CEB <sup>2/</sup>	575	36	1	17	9	19
Bachillerato Intercultural	714	14	2	88	30	4
COBAES	27 696	1871	80	901	865	1167
EMSAD	3414	235	47	147	164	104
CECYTES	868	74	4	30	25	42
Telebachillerato	4096	292	100	297	283	100
Autónomo	62 546	3835	155	1617	905	1613
Particular	13 390	1794	111	513	752	811

<sup>1/</sup>Incluye personal administrativo y directivo sin grupo.

<sup>2/</sup>Bachillerato que ofrece las opciones de bachillerato general y pedagógico.

FUENTE: SEPyc, Dirección de Planeación y Evaluación, Departamento de Estadística.

*Estadística Básica Educativa del Nivel Normal Licenciatura,  
según Tipo de Servicio del Ciclo Escolar 2024-2025  
(Inicio del Curso)*

CONTROL ADMINISTRATIVO Y SERVICIO	ALUMNOS	MAESTROS	ESCUELAS	AULAS	PERSONAL <sup>1/</sup>
<b>Total</b>	<b>4243</b>	<b>326</b>	<b>7</b>	<b>138</b>	<b>317</b>
Estatal	2572	111	2	52	92
Federalizado	1621	191	4	72	220
Primaria	158	17	1	15	38
Intervención Educativa/UPN	1463	174	3	57	182
Particular	50	24	1	14	5

<sup>1/</sup>Incluye personal administrativo y directivo sin grupo.

FUENTE: SEPyc, Dirección de Planeación y Evaluación, Departamento de Estadística.

*Estadística Básica Educativa del Nivel Licenciatura Universitaria,  
según Tipo de Servicio del Ciclo Escolar 2024-2025  
(Inicio del Curso)*

CONTROL ADMINISTRATIVO Y SERVICIO	ALUMNOS	MAESTROS	ESCUELAS	AULAS <sup>1/</sup>	PERSONAL <sup>2/</sup>
<b>Total</b>	<b>123 886</b>	<b>9195</b>	<b>130</b>	<b>2863</b>	<b>6276</b>
Federal	11 180	539	7	305	352
Instituto Tecnológico	10 210	523	4	281	318
Universidad para el Bienestar “Benito Juárez”	683	12	2	0	0
Otra Secretaría <sup>3/</sup>	287	4	1	24	34
Estatal	9589	680	14	393	658
Universidad Politécnica de Sinaloa	2131	166	1	54	36
Universidad Politécnica del Mar y de la Sierra	724	29	1	33	13
Universidad Politécnica del Valle del Évora	477	26	1	18	31
Instituto Municipal de Cultura, Turismo y Arte	71	49	1	33	23
Instituto Sinaloense de Cultura	78	47	2	36	54
Instituto Tecnológico Superior de Eldorado	753	51	1	22	65
Instituto Tecnológico Superior de Guasave	1626	73	1	42	136
Universidad Autónoma Indígena de México	2983	145	3	82	180
Universidad Tecnológica de Escuinapa	637	59	1	37	42
Universidad Tecnológica de Culiacán	94	26	1	30	59
Universidad Tecnológica del Valle del Carrizo	15	9	1	6	19
Autónomo	90 606	6123	74	1490	4339
Universidad Autónoma de Sinaloa	69 677	4345	68	1134	3309
Universidad Autónoma de Occidente	20 929	1778	6	356	1030
Particular	12 511	1853	35	675	927

<sup>1/</sup>Cuando no se reportan aulas, significa que funcionan en el inmueble de otro nivel.

<sup>2/</sup>Incluye personal administrativo y directivo sin grupo.

<sup>3/</sup>Corresponde a la Escuela Náutica Mercante de Mazatlán.

FUENTE: SEPyC, Dirección de Planeación y Evaluación, Departamento de Estadística.

*Estadística Básica Educativa del Nivel Especial, según Tipo de Servicio del Ciclo Escolar 2024-2025 (Inicio del Curso)*

CONTROL ADMINISTRATIVO Y SERVICIO	ALUMNOS	MAESTROS	ESCUELAS	GRUPOS	AULAS	PERSONAL <sup>1/</sup>
<b>Total</b>	<b>23 853</b>	<b>1383</b>	<b>264</b>	<b>222</b>	<b>256</b>	<b>1397</b>
Federalizado	23 828	1377	263	218	252	1392
Centros de Atención Múltiple (CAM)	2242	329	51	218	252	450
USAER <sup>2/</sup>	21 586	1048	212	0	0	942
Particular	25	6	1	4	4	5

<sup>1/</sup>Incluye personal administrativo y directivo sin grupo.

<sup>2/</sup>Unidad de Servicio y Apoyo a la Educación Regular.

FUENTE: SEPyC, Dirección de Planeación y Evaluación, Departamento de Estadística.

*Estadística Básica Educativa del Nivel Inicial Escolarizado, según Tipo de Servicio del Ciclo Escolar 2024-2025 (Inicio del Curso)*

CONTROL ADMINISTRATIVO Y SERVICIO	ALUMNOS	MAESTROS	ESCUELAS	GRUPOS	AULAS	PERSONAL <sup>1/</sup>
<b>Total</b>	<b>10 849</b>	<b>649</b>	<b>189</b>	<b>762</b>	<b>715</b>	<b>3299</b>
Estatad	3245	229	92	243	148	666
Federalizado	2545	183	82	183	80	314
CAI	908	69	8	68	68	308
Niño Migrante	123	6	6	11	12	6
Indígena	1514	108	68	104	0	0
Estatad <sup>2/</sup>	700	46	10	60	68	352
Federal (Otra Secretaría) <sup>3/</sup>	321	34	7	33	45	224
Autónomo	254	4	2	12	12	74
Particular	7029	382	88	474	510	2335

<sup>1/</sup>Incluye personal administrativo y directivo sin grupo.

<sup>2/</sup>Incluye los CAI SEPyC, DIF y STASE.

<sup>3/</sup>Se refiere a los CAI del IMSS, ISSSTE.

FUENTE: SEPyC, Dirección de Planeación y Evaluación, Departamento de Estadística.

*Estadística Básica Educativa del Nivel Inicial No Escolarizado,  
según Tipo de Servicio del Ciclo Escolar 2024-2025  
(Inicio del Curso)*

CONTROL ADMINISTRATIVO Y SERVICIO	ALUMNOS	MAESTROS	ESCUELAS
<b>Total</b>	<b>7306</b>	<b>675</b>	<b>488</b>
Federalizado	4283	250	57
Visitas a los Hogares	3461	234	41
CCAPI	822	16	16
Federal	3023	425	431

FUENTE: SEPyC, Dirección de Planeación y Evaluación, Departamento de Estadística.

*Estadística Básica Educativa del Nivel Normal Licenciatura No Escolarizado,  
según Tipo de Servicio del Ciclo Escolar 2024-2025  
(Inicio del Curso)*

CONTROL ADMINISTRATIVO Y SERVICIO	ALUMNOS	MAESTROS	ESCUELAS	AULAS <sup>3/</sup>	PERSONAL <sup>1/</sup>
<b>Total</b>	<b>4238</b>	<b>210</b>	<b>6</b>	<b>26</b>	<b>20</b>
Federalizado	4238	210	6	26	20
UPN	4168	182	3	0	0
CAM <sup>2/</sup>	70	28	3	26	20

<sup>1/</sup>Incluye personal administrativo y directivo sin grupo. El personal de la institución y escuela es el mismo que atiende a más de una carrera o programa.

<sup>2/</sup>Centro de Actualización del Magisterio.

<sup>3/</sup>Cuando no se reportan aulas, significa que funcionan en el inmueble de otro nivel.

FUENTE: SEPyC, Dirección de Planeación y Evaluación, Departamento de Estadística.

**Estadística Básica Educativa del Nivel Licenciatura Universitaria y Tecnológica No Escolarizado, según Tipo de Servicio del Ciclo Escolar 2024-2025 (Inicio del Curso)**

CONTROL ADMINISTRATIVO Y SERVICIO	ALUMNOS	MAESTROS	ESCUELAS	AULAS <sup>1/</sup>	PERSONAL <sup>2/</sup>
<b>Total</b>	<b>25 876</b>	<b>1907</b>	<b>67</b>	<b>174</b>	<b>382</b>
Estatal	4958	276	4	15	136
Universidad Autónoma Indígena de México	4614	250	2	1	22
Universidad de la Policía del Estado de Sinaloa	337	16	1	12	112
Centro de Estudios Justo Sierra	7	10	1	2	2
Autónomo	13 512	1138	30	10	5
Universidad Autónoma de Sinaloa	12 003	832	25	10	5
Universidad Autónoma de Occidente	1509	306	5	0	0
Particular	7406	493	33	149	241

<sup>1/</sup>Cuando no se reportan aulas, significa que funcionan en el inmueble de otro nivel.

<sup>2/</sup>Incluye personal administrativo y directivo sin grupo. El personal de la institución y escuela es el mismo que atiende a más de una carrera o programa.

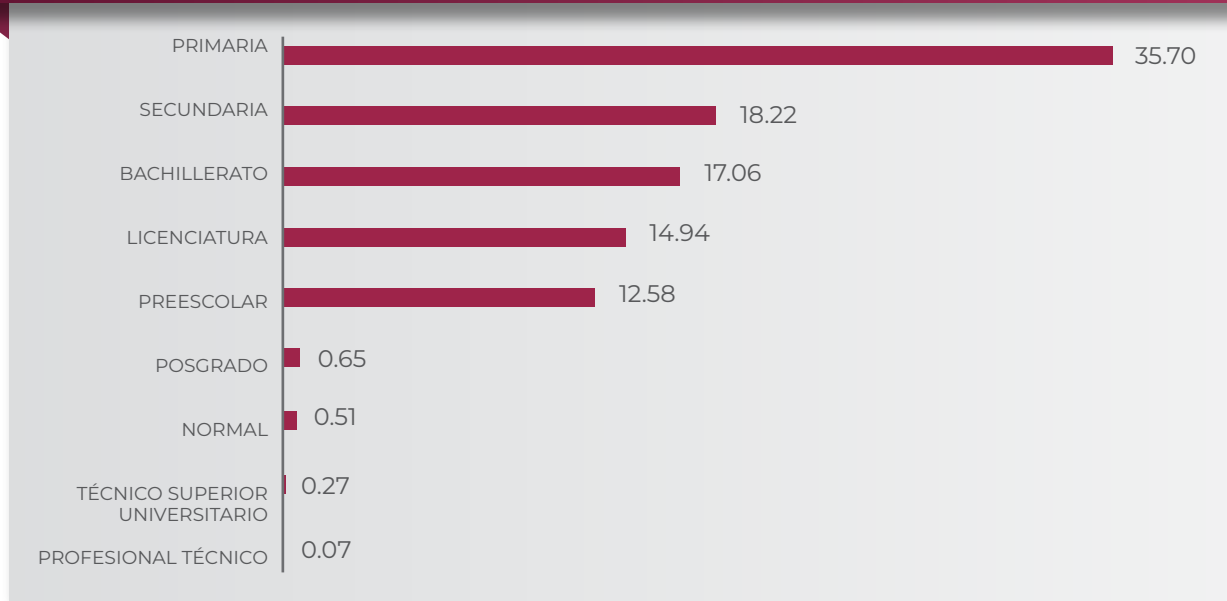
FUENTE: SEPyC, Dirección de Planeación y Evaluación, Departamento de Estadística.

**Estadística Básica Educativa del Nivel Posgrado Normal No Escolarizado por Tipo de Servicio del Ciclo Escolar 2024-2025 (Inicio del Curso)**

CONTROL ADMINISTRATIVO Y SERVICIO	ALUMNOS	MAESTROS	ESCUELAS
<b>Total</b>	<b>1384</b>	<b>103</b>	<b>6</b>
Federalizado	1317	99	4
Universidad Pedagógica del Estado de Sinaloa	1295	98	3
Normal Experimental de El Fuerte	22	1	1
Estatal	67	4	2
Escuela Normal de Sinaloa	16	2	1
Escuela Normal de Especialización	51	2	1

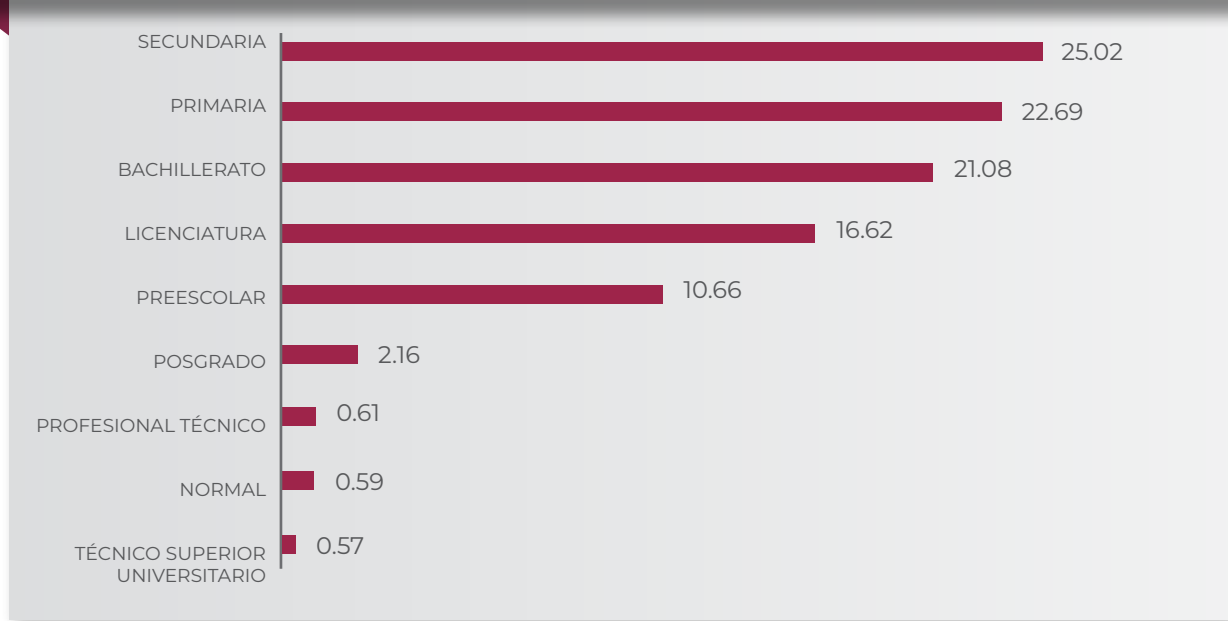
FUENTE: SEPyC, Dirección de Planeación y Evaluación, Departamento de Estadística.

*Distribución de Alumnos, Según Nivel Escolar, Ciclo 2024-2025  
(Inicio del Curso)*



FUENTE: SEPyC, Dirección de Planeación Educativa, Departamento de Estadística.

*Distribución de Maestros, Según Nivel Escolar, Ciclo 2024-2025  
(Inicio del Curso)*



FUENTE: SEPyC, Dirección de Planeación Educativa, Departamento de Estadística.

*Estadística Básica Educativa del Nivel Posgrado Universitario y Tecnológico No Escolarizado  
por Tipo de Servicio del Ciclo Escolar 2024-2025  
(Inicio del Curso)*

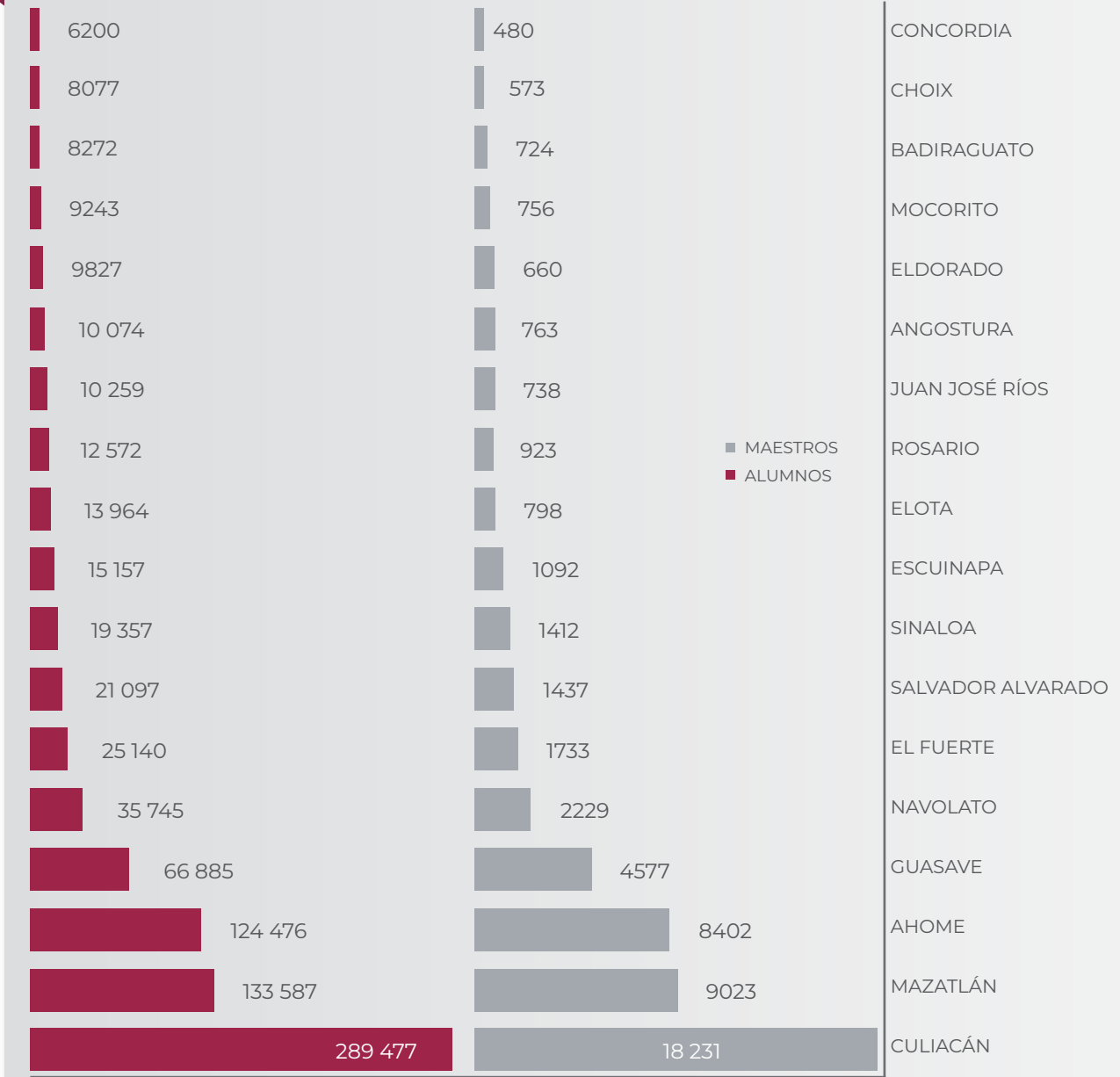
CONTROL ADMINISTRATIVO Y SERVICIO	ALUMNOS	MAESTROS	ESCUELAS	AULAS <sup>1/</sup>	PERSONAL <sup>2/</sup>
<b>Total</b>	<b>3646</b>	<b>720</b>	<b>49</b>	<b>130</b>	<b>186</b>
Estatal	374	90	4	0	0
Centro de Estudios Justo Sierra	6	10	1	0	0
Universidad Politécnica de Sinaloa	48	17	1	0	0
Universidad de la Policía del Estado de Sinaloa	265	46	1	0	0
Universidad Autónoma Indígena de México	55	17	1	0	0
Autónomo	148	32	3	0	0
Universidad Autónoma de Sinaloa	57	30	2	0	0
Universidad Autónoma de Occidente	91	2	1	0	0
Particular	3124	598	42	130	186

<sup>1/</sup>Cuando no se reportan aulas, significa que funcionan en el inmueble de otro nivel.

<sup>2/</sup>Incluye personal administrativo y directivo sin grupo. El personal de la institución y escuela es el mismo que atiende a más de una carrera o programa.

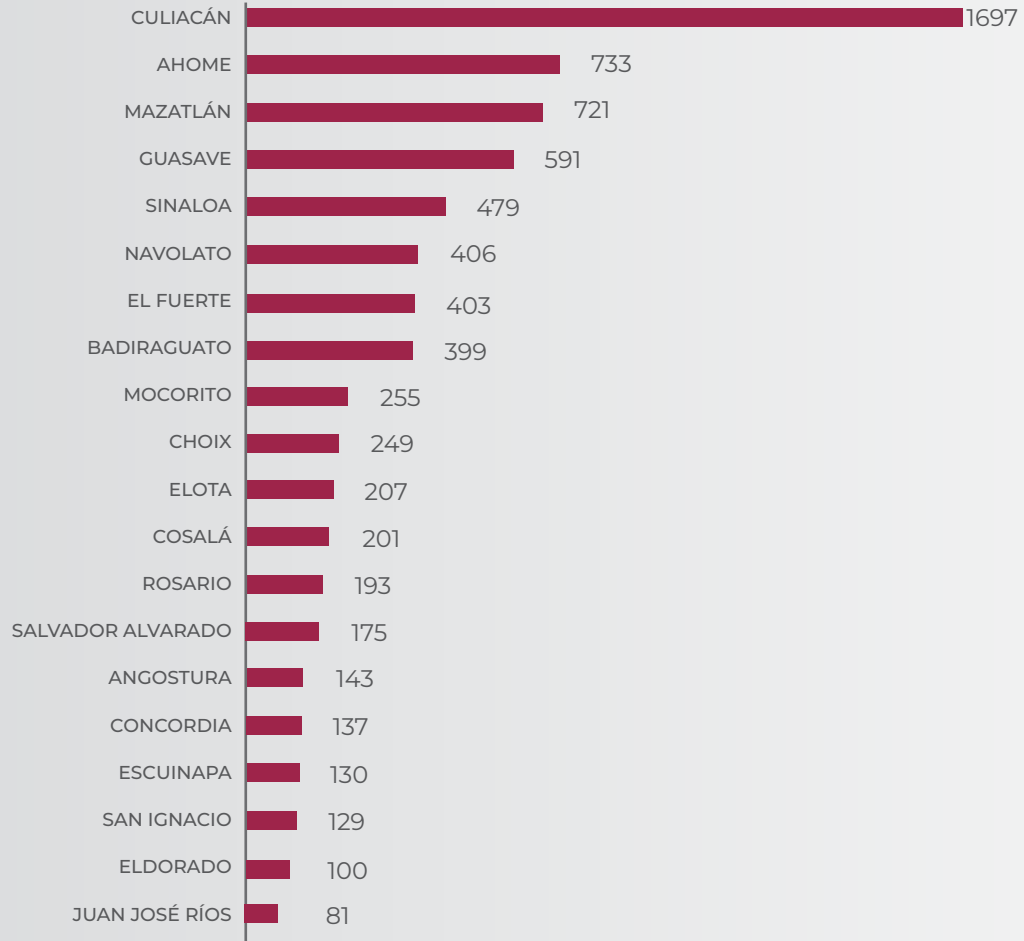
FUENTE: SEPyC, Dirección de Planeación y Evaluación, Departamento de Estadística.

*Alumnos y Maestros por Municipio del  
Ciclo Escolar 2024-2025*



FUENTE: SEPyc, Dirección de Planeación Educativa, Departamento de Estadística.

*Escuelas por Municipio, Ciclo Escolar 2024-2025  
(Inicio de Cursos)*



FUENTE: SEPyc, Dirección de Planeación Educativa, Departamento de Estadística.

**Entrega de Vales de Uniformes Escolares del Ciclo Escolar 2024-2025**

MUNICIPIO	TOTAL		PREESCOLAR		PRIMARIA		SECUNDARIA	
	ALUMNOS <sup>1/</sup>	R.E. <sup>2/</sup>	ALUMNOS	R.E. <sup>2/</sup>	ALUMNOS	R.E. <sup>2/</sup>	ALUMNOS	R.E. <sup>2/</sup>
<b>Total</b>	<b>498 389</b>	<b>899 214</b>	<b>90 520</b>	<b>158 750</b>	<b>267 452</b>	<b>487 587</b>	<b>140 417</b>	<b>252 877</b>
Ahome	68 451	123 975	12 296	21 366	36 881	68 014	19 274	34 595
Angostura	7543	13 876	1523	2735	3812	7049	2208	4092
Badiraguato	6299	10 866	1321	2266	3253	5628	1725	2972
Choix	6290	11 674	1157	2132	3370	6278	1763	3264
Cosalá	5034	9956	1017	1970	2546	5072	1471	2914
Concordia	4052	7478	832	1456	2080	3878	1140	2144
Culiacán	150 501	271 567	26 325	45 947	81 586	149 343	42 590	76 277
El Fuerte	18 620	33 730	3815	6660	9794	17952	5011	9118
Elota	10 128	18 306	2091	3622	5349	9462	2688	5222
Eldorado	6761	11 864	1253	2134	3266	5802	2242	3928
Escuinapa	12 029	21 648	2569	4654	6319	11 302	3141	5692
Guasave	11 243	21 559	2123	3926	5999	11 558	3121	6075
Juan José Ríos	43 891	79 580	8028	14 235	23 302	42 584	12 561	22 761
Mazatlán	6715	12 274	1247	2174	3566	6572	1902	3528
Mocorito	70 519	121 555	11 358	18 898	38 597	67 369	20 564	35 288
Navolato	7354	13 581	1451	2620	3819	7173	2084	3788
Rosario	29 551	53 097	5540	9851	16 270	29 226	7741	14 020
Salvador Alvarado	13 005	24 275	2384	4360	6896	13 014	3725	6901
San Ignacio	4006	7988	788	1574	2127	4232	1091	2182
Sinaloa	16 397	30 365	3402	6170	8620	16079	4375	8116

<sup>1/</sup>En la matrícula es el total de alumnos beneficiados.

<sup>2/</sup>Recibos electrónicos.

FUENTE: SEPyC, Programa para la Dotación Gratuita de Uniformes, Calzado Deportivo y Útiles Escolares, Dirección de Sistemas e Informática.

*Estadística Básica Educativa, según Municipio y Nivel del Ciclo Escolar 2024-2025  
(Inicio del Curso)*

MUNICIPIO Y NIVEL	ALUMNOS	MAESTROS	ESCUELAS	GRUPOS	AULAS <sup>1/</sup>	PERSONAL <sup>2/</sup>
<b>Estatal</b>	<b>829 353</b>	<b>55 320</b>	<b>6761</b>	<b>28 973</b>	<b>33 506</b>	<b>31 739</b>
Preescolar	104 370	5895	2344	5876	5747	4227
Primaria	296 069	12 551	2554	12 498	14 554	8881
Secundaria	151 140	13 841	1104	6102	6503	6890
Profesional Técnico	542	340	10	78	87	75
Bachillerato	141 500	11 660	551	4419	3611	4962
Técnico Superior Universitario	2235	316	9	0	0	0
Normal	4243	326	7	0	138	317
Licenciatura	123 886	9195	130	0	2863	6276
Posgrado	5368	1196	52	0	3	111
<b>Ahome</b>	<b>124 476</b>	<b>8402</b>	<b>653</b>	<b>3894</b>	<b>4795</b>	<b>4387</b>
Preescolar	15 380	808	223	791	933	558
Primaria	42 627	1702	234	1697	1866	1200
Secundaria	21 458	2086	95	761	857	968
Profesional Técnico	70	10	1	4	7	6
Bachillerato	20 710	1975	72	641	533	679
Técnico Superior Universitario	165	13	2	0	0	0
Normal	672	29	1	0	14	70
Licenciatura	22 961	1698	18	0	585	906
Posgrado	433	81	7	0	0	0
<b>Angostura</b>	<b>10 074</b>	<b>763</b>	<b>126</b>	<b>476</b>	<b>534</b>	<b>469</b>
Preescolar	1474	91	46	88	82	32
Primaria	3765	190	42	190	248	115
Secundaria	2131	218	20	113	132	138
Bachillerato	2037	214	16	85	54	153
Técnico Superior Universitario	190	24	1	0	0	0
Licenciatura	477	26	1	0	18	31

(Continúa)

*Estadística Básica Educativa, según Municipio y Nivel del Ciclo Escolar 2024-2025  
(Inicio del Curso)*

MUNICIPIO Y NIVEL	ALUMNOS	MAESTROS	ESCUELAS	GRUPOS	AULAS <sup>1/</sup>	PERSONAL <sup>2/</sup>
<b>Badiraguato</b>	<b>8272</b>	<b>724</b>	<b>395</b>	<b>670</b>	<b>605</b>	<b>156</b>
Preescolar	1330	129	133	143	64	12
Primaria	3206	243	152	255	310	31
Secundaria	1709	206	84	190	140	41
Bachillerato	1611	130	24	82	86	65
Licenciatura	416	16	2	0	5	7
<b>Choix</b>	<b>8077</b>	<b>573</b>	<b>244</b>	<b>477</b>	<b>487</b>	<b>154</b>
Preescolar	1171	97	84	98	61	7
Primaria	3370	192	89	189	255	42
Secundaria	1710	158	52	121	100	40
Bachillerato	1273	103	18	69	59	47
Licenciatura	553	23	1	0	12	18
Concordia	6200	480	134	352	370	223
Preescolar	1007	66	46	71	67	22
Primaria	2495	143	48	146	181	77
Secundaria	1410	144	26	78	76	66
Bachillerato	1288	127	14	57	46	58
<b>Cosalá</b>	<b>5104</b>	<b>397</b>	<b>198</b>	<b>337</b>	<b>277</b>	<b>143</b>
Preescolar	815	65	72	82	42	11
Primaria	2062	131	75	131	139	61
Secundaria	1117	128	42	90	64	21
Bachillerato	780	68	8	34	32	50
Licenciatura	330	5	1	0	0	0
<b>Culiacán</b>	<b>289 477</b>	<b>18 231</b>	<b>1411</b>	<b>8277</b>	<b>9801</b>	<b>12 389</b>
Preescolar	32 639	1722	451	1679	1761	1847
Primaria	95 333	3605	522	3578	3989	3357
Secundaria	48 490	4060	222	1669	1829	2409
Profesional Técnico	357	279	7	61	41	50
Bachillerato	47 402	3436	124	1290	1002	1462

(Continúa)

*Estadística Básica Educativa, según Municipio y Nivel del Ciclo Escolar 2024-2025  
(Inicio del Curso)*

MUNICIPIO Y NIVEL	ALUMNOS	MAESTROS	ESCUELAS	GRUPOS	AULAS <sup>1/</sup>	PERSONAL <sup>2/</sup>
Técnico Superior Universitario	582	51	3	0	0	0
Normal	2982	229	3	0	84	164
Licenciatura	57 282	4040	54	0	1095	3100
Posgrado	4410	809	25	0	0	0
<b>Eldorado</b>	<b>9827</b>	<b>660</b>	<b>94</b>	<b>387</b>	<b>430</b>	<b>357</b>
Preescolar	1278	79	33	74	66	24
Primaria	3738	181	38	173	197	106
Secundaria	2167	200	14	87	101	104
Bachillerato	1891	149	8	53	44	58
Licenciatura	753	51	1	0	22	65
<b>El Fuerte</b>	<b>25 140</b>	<b>1733</b>	<b>364</b>	<b>1175</b>	<b>1233</b>	<b>825</b>
Preescolar	3682	226	138	231	177	53
Primaria	9691	485	142	479	564	180
Secundaria	4803	443	57	246	256	194
Bachillerato	4764	364	23	219	164	215
Normal	158	17	1	0	15	38
Licenciatura	1992	177	2	0	57	145
Posgrado	50	21	1	0	0	0
<b>Elota</b>	<b>13 964</b>	<b>798</b>	<b>196</b>	<b>595</b>	<b>668</b>	<b>348</b>
Preescolar	2152	119	70	121	127	41
Primaria	5728	263	72	261	317	142
Secundaria	2939	259	39	146	143	100
Bachillerato	2245	123	12	67	48	52
Técnico Superior Universitario	172	3	1	0	0	0
Licenciatura	724	29	1	0	33	13
Posgrado	4	2	1	0	0	0

(Continúa)

*Estadística Básica Educativa, según Municipio y Nivel del Ciclo Escolar 2024-2025  
(Inicio del Curso)*

MUNICIPIO Y NIVEL	ALUMNOS	MAESTROS	ESCUELAS	GRUPOS	AULAS <sup>1/</sup>	PERSONAL <sup>2/</sup>
<b>Escuinapa</b>	<b>15 157</b>	<b>1092</b>	<b>115</b>	<b>604</b>	<b>676</b>	<b>659</b>
Preescolar	2216	120	36	117	116	100
Primaria	6284	276	43	270	306	203
Secundaria	3158	300	21	125	128	156
Bachillerato	2385	277	12	92	89	158
Técnico Superior Universitario	465	59	1	0	0	0
Licenciatura	637	59	1	0	37	42
Posgrado	12	1	1	0	0	0
<b>Guasave</b>	<b>66 885</b>	<b>4577</b>	<b>549</b>	<b>2470</b>	<b>2967</b>	<b>2514</b>
Preescolar	8601	481	206	476	483	201
Primaria	24 395	1067	215	1063	1387	604
Secundaria	12 733	1110	72	511	563	552
Bachillerato	12 518	1094	45	420	317	486
Licenciatura	8430	681	7	0	214	560
Posgrado	208	144	4	0	3	111
<b>Juan José Ríos</b>	<b>10 259</b>	<b>738</b>	<b>76</b>	<b>379</b>	<b>399</b>	<b>320</b>
Preescolar	1260	69	25	72	69	29
Primaria	3536	151	29	151	172	61
Secundaria	1834	206	10	87	86	93
Bachillerato	1737	234	10	69	49	76
Licenciatura	1882	68	1	0	23	61
Posgrado	10	10	1	0	0	0
<b>Mazatlán</b>	<b>133 587</b>	<b>9023</b>	<b>643</b>	<b>4117</b>	<b>4956</b>	<b>5277</b>
Preescolar	15 686	799	197	808	851	908
Primaria	47 220	1847	235	1853	2082	1585
Secundaria	24 001	2120	100	814	867	978
Profesional Técnico	101	47	1	11	33	18
Bachillerato	22 593	1941	66	631	509	696
Técnico Superior Universitario	661	166	1	0	0	0
Normal	431	51	2	0	25	45

(Continúa)

*Estadística Básica Educativa, según Municipio y Nivel del Ciclo Escolar 2024-2025  
(Inicio del Curso)*

MUNICIPIO Y NIVEL	ALUMNOS	MAESTROS	ESCUELAS	GRUPOS	AULAS <sup>1/</sup>	PERSONAL <sup>2/</sup>
Licenciatura	22 653	1924	29	0	589	1047
Posgrado	241	128	12	0	0	0
<b>Mocorito</b>	<b>9243</b>	<b>756</b>	<b>250</b>	<b>551</b>	<b>597</b>	<b>339</b>
Preescolar	1444	111	94	121	82	31
Primaria	3768	224	103	224	303	81
Secundaria	2003	235	38	128	132	119
Bachillerato	1892	159	13	78	64	84
Licenciatura	136	27	2	0	16	24
<b>Navolato</b>	<b>35 745</b>	<b>2229</b>	<b>376</b>	<b>1454</b>	<b>1642</b>	<b>1062</b>
Preescolar	5453	341	150	306	270	116
Primaria	15 687	676	146	665	838	375
Secundaria	7488	708	52	305	345	333
Bachillerato	6284	459	25	178	162	192
Licenciatura	833	45	3	0	27	46
<b>Rosario</b>	<b>12 572</b>	<b>923</b>	<b>186</b>	<b>609</b>	<b>674</b>	<b>441</b>
Preescolar	2061	125	64	125	114	59
Primaria	5235	258	67	257	287	175
Secundaria	2724	287	35	142	141	125
Bachillerato	2232	231	19	85	116	79
Licenciatura	320	22	1	0	16	3
<b>Salvador Alvarado</b>	<b>21 097</b>	<b>1437</b>	<b>155</b>	<b>763</b>	<b>1032</b>	<b>957</b>
Preescolar	2647	153	54	157	162	128
Primaria	7440	328	62	328	432	278
Secundaria	3952	398	25	170	257	215
Profesional Técnico	14	4	1	2	6	1
Bachillerato	3861	267	10	106	90	148
Licenciatura	3183	287	3	0	85	187
<b>San Ignacio</b>	<b>4840</b>	<b>372</b>	<b>126</b>	<b>301</b>	<b>291</b>	<b>212</b>
Preescolar	788	51	44	64	46	17
Primaria	2092	122	50	122	141	68

(Continúa)

*Estadística Básica Educativa, según Municipio y Nivel del Ciclo Escolar 2024-2025  
(Inicio del Curso)*

MUNICIPIO Y NIVEL	ALUMNOS	MAESTROS	ESCUELAS	GRUPOS	AULAS <sup>1/</sup>	PERSONAL <sup>2/</sup>
Secundaria	1042	120	23	72	69	64
Bachillerato	918	79	9	43	35	63
Sinaloa	19 357	1412	470	1085	1072	507
Preescolar	3286	243	178	252	174	31
Primaria	8397	467	190	466	540	140
Secundaria	4271	455	77	247	217	174
Bachillerato	3079	230	23	120	112	141
Licenciatura	324	17	2	0	29	21

<sup>1/</sup>Cuando no se reportan aulas, significa que funcionan en el inmueble de otro nivel.

<sup>2/</sup>Incluye personal administrativo y directivo sin grupo. En educación superior, el personal de la institución y escuela es el mismo que atiende a más de una carrera o programa.

FUENTE: SEPyC, Dirección de Planeación Educativa, Departamento de Estadística.

*Estadística Básica Educativa, según Municipio del Ciclo Escolar 2024-2025  
(Inicio del Curso)*

MUNICIPIO	ALUMNOS	MAESTROS	ESCUELAS	GRUPOS	AULAS	PERSONAL <sup>1/</sup>
<b>Estatal</b>	<b>1 027 401</b>	<b>59 589</b>	<b>7339</b>	<b>39 892</b>	<b>34 477</b>	<b>37 792</b>
Ahome	147 778	8874	733	5284	4935	5209
Angostura	15 124	834	143	796	548	565
Badiraguato	9910	750	399	735	609	170
Choix	9771	597	249	743	487	168
Concordia	6631	499	137	373	370	231
Cosalá	6413	421	201	418	277	161
Culiacán	372 016	19 959	1607	12 421	10 201	15 110
El Fuerte	30 118	1882	403	1460	1238	866
Eldorado	16 854	779	100	865	434	417
Elota	15 476	884	207	717	702	451
Escuinapa	20 628	1196	130	898	688	805
Guasave	77 581	4909	591	3034	3060	2894
Juan José Ríos	12 499	772	81	498	403	363
Mazatlán	164 436	9615	721	5793	5131	6271
Mocorito	10 478	795	255	607	600	368
Navolato	43 502	2394	406	1834	1679	1318
Rosario	15 408	982	193	776	678	490
Salvador Alvarado	25 542	1563	175	1064	1068	1180
San Ignacio	6006	394	129	377	293	227
Sinaloa	21 230	1490	479	1199	1076	528

Nota: Incluye educación inicial, básica, media superior, superior, especial y formación para el trabajo.

<sup>1/</sup>Incluye personal administrativo y directivo sin grupo.

FUENTE: SEPyC, Dirección de Planeación Educativa, Departamento de Estadística.

**Estadística Básica Educativa, según Nivel y Control  
Administrativo del Ciclo Escolar 2024-2025 (Inicio de Cursos)**

NIVEL Y CONTROL ADMINISTRATIVO	ALUMNOS	MAESTROS	ESCUELAS	AULAS <sup>1/</sup>	PERSONAL <sup>2/</sup>
<b>Total</b>	<b>829 353</b>	<b>55 320</b>	<b>6761</b>	<b>33 506</b>	<b>31 739</b>
Preescolar	104 370	5895	2344	5747	4227
Estatad	80 880	4223	1385	4727	2558
Federal	5849	778	753	16	36
Autónomo	438	18	1	18	31
Particular	17 203	876	205	986	1602
Primaria	296 069	12 551	2554	14 554	8881
Estatad	255 776	10 383	1993	12 709	6839
Federal	2956	457	386	0	0
Particular	37 337	1711	175	1845	2042
Secundaria	151 140	13 841	1104	6503	6890
Estatad	132 188	11 897	766	5726	6139
Federal	1535	229	213	0	0
Particular	17 417	1715	125	777	751
Profesional Técnico	542	340	10	87	75
Estatad	208	303	4	63	49
Particular	334	37	6	24	26
Bachillerato	141 500	11 660	551	3611	4962
Estatad	46 932	4130	255	1583	1849
Federal	18 632	1901	30	371	689
Autónomo	62 546	3835	155	905	1613
Particular	13 390	1794	111	752	811
Técnico Superior Universitario	2235	316	9	0	0
Estatad	2049	298	6	0	0
Autónomo	99	14	2	0	0
Particular	87	4	1	0	0
Normal	4243	326	7	138	317
Estatad	4193	302	6	124	312
Particular	50	24	1	14	5
Licenciatura	123 886	9195	130	2863	6276
Estatad	9589	680	14	393	658
Federal	11 180	539	7	305	352

(Continúa)

*Estadística Básica Educativa, según Nivel y Control  
Administrativo del Ciclo Escolar 2024-2025 (Inicio de Cursos)*

NIVEL Y CONTROL ADMINISTRATIVO	ALUMNOS	MAESTROS	ESCUELAS	AULAS <sup>1/</sup>	PERSONAL <sup>2/</sup>
Autónomo	90 606	6123	74	1490	4339
Particular	12 511	1853	35	675	927
Posgrado	5368	1196	52	3	111
Estatal	136	57	6	0	0
Federal	203	67	3	3	111
Autónomo	4432	918	37	0	0
Particular	597	154	6	0	0

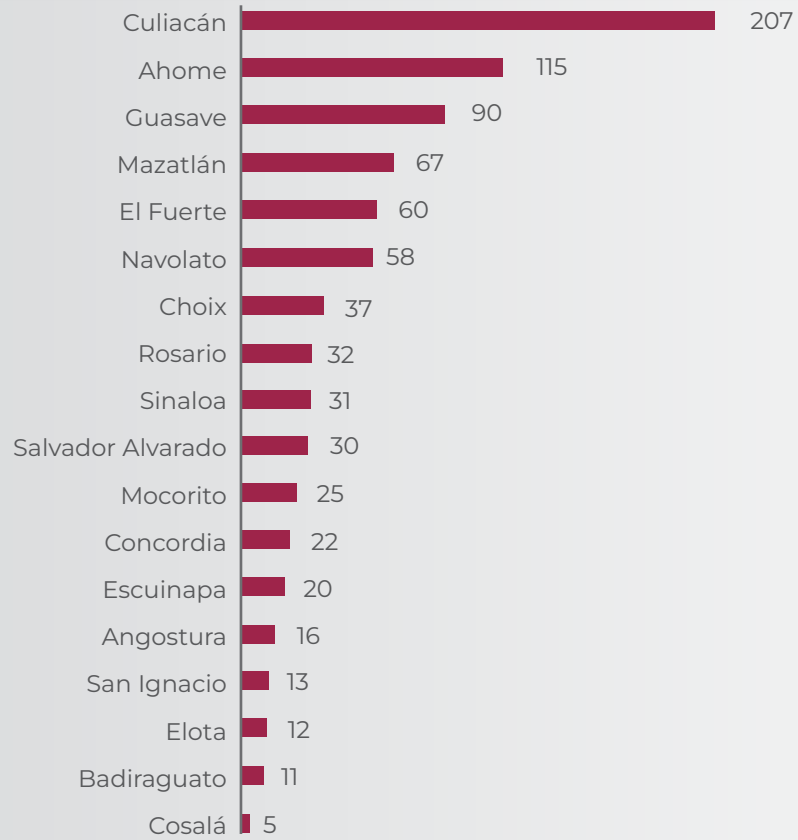
<sup>1/</sup>Cuando no se reportan aulas, significa que funcionan en el inmueble de otro nivel.

<sup>2/</sup>Incluye personal administrativo y directivo sin grupo. En educación superior, el personal de la institución y escuela es el mismo que atiende a más de una carrera o programa.

FUENTE: SEPyC, Dirección de Planeación Educativa, Departamento de Estadística.



### Círculos de Estudio, por Municipio 2024



Nota: A partir de 2021, el concepto de alfabetización pasa de la aprobación del módulo “La palabra” a la acreditación de los 3 módulos del nivel inicial.

FUENTE: Instituto Sinaloense para la Educación de los Jóvenes y Adultos.

*Educandos que Concluyeron Nivel en Alfabetización, Primaria y Secundaria para Jóvenes y Adultos, según Municipio 2024*

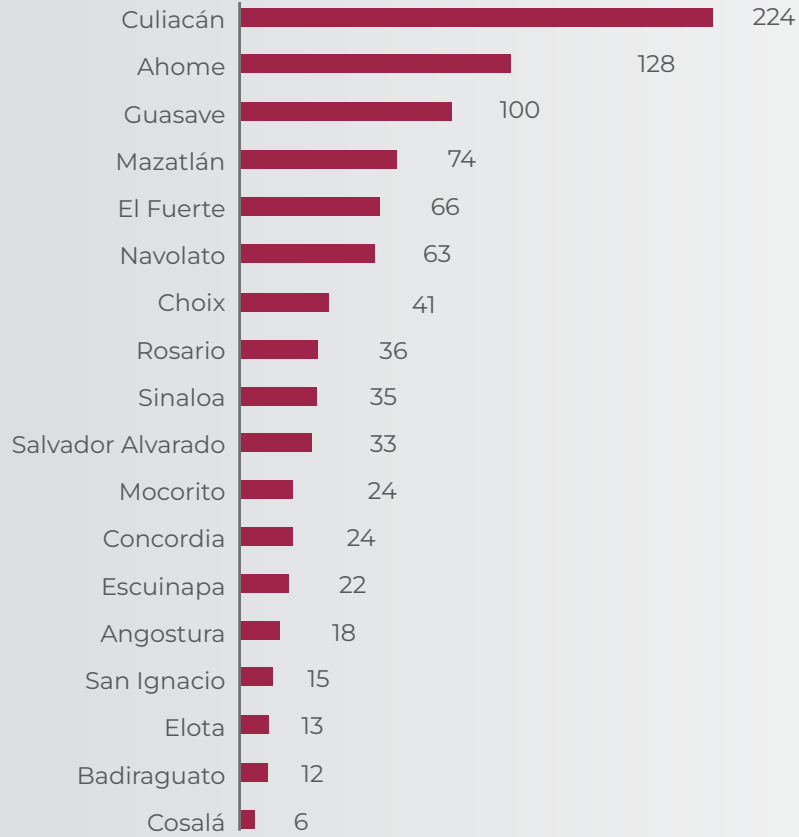
MUNICIPIO	CÍRCULOS DE ESTUDIO	TOTAL	INICIAL	PRIMARIA	SECUNDARIA
<b>Total</b>	<b>851</b>	<b>20 330</b>	<b>343</b>	<b>7097</b>	<b>12 890</b>
Ahome	115	2179	26	685	1468
Angostura	16	429	1	160	268
Badiraguato	11	323	28	72	223
Choix	37	828	6	326	496
Cosalá	5	296	0	124	172
Concordia	22	756	11	231	514
Culiacán	207	4355	94	1393	2868
El Fuerte	60	1010	37	407	566
Elota	12	609	0	268	341
Escuinapa	20	453	2	161	290
Guasave	90	2356	40	931	1385
Mazatlán	67	2025	11	499	1515
Mocorito	25	426	18	191	217
Navolato	58	1227	46	440	741
Rosario	32	900	5	342	553
Salvador Alvarado	30	844	6	311	527
San Ignacio	13	580	11	249	320
Sinaloa	31	734	1	307	426

Nota: A partir de 2021, el concepto de alfabetización pasa de la aprobación del módulo “La palabra” a la acreditación de los 3 módulos del nivel inicial.

FUENTE: Instituto Sinaloense para la Educación de los Jóvenes y Adultos.



*Círculos de Estudio, por Municipio  
2025<sup>1/</sup>*



Nota: A partir de 2021, el concepto de alfabetización pasa de la aprobación del módulo “La palabra” a la acreditación de los 3 módulos del nivel inicial.

<sup>1/</sup>Cifras al mes de septiembre.

FUENTE: Instituto Sinaloense para la Educación de los Jóvenes y Adultos.

*Educandos que Concluyeron Nivel en Alfabetización,  
Primaria y Secundaria para Jóvenes y Adultos,  
según Municipio 2025<sup>1/</sup>*

MUNICIPIO	CÍRCULOS DE ESTUDIO	TOTAL	INICIAL	PRIMARIA	SECUNDARIA
<b>Total</b>	<b>934</b>	<b>15 455</b>	<b>1919</b>	<b>5042</b>	<b>8494</b>
Ahome	128	<b>1845</b>	92	593	1160
Angostura	18	<b>298</b>	8	103	187
Badiraguato	12	<b>188</b>	47	51	90
Choix	41	<b>461</b>	20	196	245
Cosalá	6	<b>220</b>	15	68	137
Concordia	24	<b>554</b>	123	176	255
Culiacán	224	<b>3105</b>	522	829	1754
El Fuerte	66	<b>702</b>	55	271	376
Elota	13	<b>447</b>	33	171	243
Escuinapa	22	<b>472</b>	66	138	268
Guasave	100	<b>1927</b>	222	726	979
Mazatlán	74	<b>1735</b>	184	430	1121
Mocorito	24	<b>262</b>	35	105	122
Navolato	63	<b>913</b>	205	311	397
Rosario	36	<b>862</b>	104	339	419
Salvador Alvarado	33	<b>415</b>	47	111	257
San Ignacio	15	<b>415</b>	106	172	137
Sinaloa	35	<b>634</b>	35	252	347

Nota: A partir de 2021, el concepto de alfabetización pasa de la aprobación del módulo “La palabra” a la acreditación de los 3 módulos del nivel inicial.

<sup>1/</sup>Cifras al mes de septiembre.

FUENTE: Instituto Sinaloense para la Educación de los Jóvenes y Adultos.

**Unidades Operativas del Programa de Educación para Jóvenes y Adultos y Población Beneficiada, Según Municipio 2024**

MUNICIPIO	UNIDADES OPERATIVAS <sup>1/</sup>	BENEFICIADOS
<b>Total</b>	<b>369</b>	<b>6560</b>
Ahome	54	1150
Angostura	12	131
Badiraguato	11	161
Choix	14	124
Cosalá	3	27
Concordia	14	184
Culiacán	72	1567
El Fuerte	11	467
Elota	8	57
Escuinapa	5	124
Guasave	30	661
Mazatlán	33	648
Mocorito	20	131
Navolato	18	591
Rosario	22	129
Salvador Alvarado	16	188
San Ignacio	9	61
Sinaloa	17	159

<sup>1/</sup>Punto de encuentro, plazas comunitarias y círculos de estudio independientes.

FUENTE: Instituto Sinaloense para la Educación de los Jóvenes y Adultos.

**Unidades Operativas del Programa de Educación para Jóvenes y Adultos y Población Beneficiada, según Municipio 2025<sup>1/</sup>**

MUNICIPIO	UNIDADES OPERATIVAS <sup>2/</sup>	BENEFICIADOS
<b>Total</b>	<b>411</b>	<b>9306</b>
Ahome	60	1359
Angostura	13	149
Badiraguato	12	207
Choix	16	251
Cosalá	3	57
Concordia	16	326
Culiacán	80	2182
El Fuerte	12	549
Elota	9	131
Escuinapa	6	249
Guasave	33	965
Mazatlán	37	937
Mocorito	22	181
Navolato	21	832
Rosario	24	259
Salvador Alvarado	18	260
San Ignacio	10	202
Sinaloa	19	210

<sup>1/</sup>Cifras al mes de septiembre.

<sup>2/</sup>Punto de encuentro, plazas comunitarias y círculos de estudio independientes.

FUENTE: Instituto Sinaloense para la Educación de los Jóvenes y Adultos.

*Estadística Educativa del Instituto de Capacitación para el Trabajo 2024-2025*

CONCEPTO	TOTAL	CURSOS REGULARES	CURSOS CAE <sup>1/</sup>
<b>2024</b>			
Incorporación	<b>80 074</b>	47 323	32 751
Atención	<b>82 148</b>	47 739	34 409
Acreditación	<b>76 658</b>	43 693	32 965
No acreditados	<b>2930</b>	1751	1179
Desertores	<b>2560</b>	2295	265
Tasa de eficiencia terminal	<b>95.73%</b>	92.32%	100.00%
<b>2025<sup>2/</sup></b>			
Incorporación	<b>69 965</b>	40 644	29 321
Atención	<b>65 703</b>	39 436	26 267
Acreditación	<b>61 400</b>	36 206	25 194
No acreditados	<b>2112</b>	1245	867
Desertores	<b>2191</b>	1985	206
Tasa de eficiencia terminal	<b>93.90%</b>	97.02%	90.00%

<sup>1/</sup>Capacitación acelerada específica.

<sup>2/</sup>Cifras al mes de septiembre.

FUENTE: ICATSIN, Departamento de Planeación y Evaluación.

*Estadística Administrativa del Instituto de Capacitación  
para el Trabajo 2024-2025*

CONCEPTO	TOTAL	CURSOS REGULARES	CURSOS CAE <sup>1/</sup>
<b>2024</b>			
Alumnos	<b>80 074</b>	47 323	32 751
Docentes <sup>2/</sup>	<b>1332</b>	742	590
Planteles o Acción Móvil <sup>2/</sup>	<b>54</b>	27	27
Grupos	<b>4508</b>	2814	1694
<b>2025<sup>3/</sup></b>			
Alumnos	<b>69 965</b>	40 644	29 321
Docentes <sup>2/</sup>	<b>1295</b>	695	600
Planteles o Acción Móvil <sup>2/</sup>	<b>53</b>	27	26
Grupos	<b>3897</b>	2354	1543

<sup>1/</sup>Capacitación acelerada específica.

<sup>2/</sup>El total no coincide con la suma por tipo de curso, ya que algunos se incluyen dentro de ambos tipos.

<sup>3/</sup>Cifras al mes de septiembre.

Nota: Todo el personal atiende al igual cursos regulares y CAE.

FUENTE: ICATSIN, Departamento de Planeación y Evaluación.

*Estadística Básica de Capacitación para el Trabajo,  
según Municipio y Plantel 2024*

MUNICIPIO	PLANTEL O ACCIÓN MÓVIL	ALUMNOS	DOCENTES <sup>1/</sup>	GRUPOS	PERSONAL
<b>Total</b>		<b>80 074</b>	<b>1048</b>	<b>4508</b>	<b>338</b>
Ahome	Los Mochis <sup>2/</sup>	7863	85	350	23
	Chávez Talamantes <sup>3/</sup>	714	14	47	3
	Topolobampo <sup>3/</sup>	1151	25	56	10
Angostura	Angostura <sup>2/</sup>	2254	49	164	14
Badiraguato	Badiraguato <sup>3/</sup>	1169	16	50	16
Choix	Choix <sup>2/</sup>	1431	24	80	5
Concordia	Concordia <sup>3/</sup>	922	22	61	6
Cosalá	Cosalá <sup>2/</sup>	1261	22	82	4
Culiacán	Culiacán I <sup>2/</sup>	14 058	85	833	7
	Emiliano Zapata <sup>3/</sup>	1413	39	96	31
	Culiacán III <sup>2/</sup>	7330	58	370	5
	Costa Rica <sup>3/</sup>	1045	21	73	14
	Culiacán IV <sup>1/</sup>	1931	43	113	19
Eldorado		3187	63	221	6
El Fuerte	El Fuerte <sup>2/</sup>	3347	49	191	20
Elota	La Cruz <sup>2/</sup>	1148	31	89	17
Escuinapa	Escuinapa <sup>2/</sup>	1835	30	83	8
Guasave	Guasave <sup>2/</sup>	5219	77	295	10
Juan José Ríos		1774	29	101	29
Mazatlán	Mazatlán <sup>2/</sup>	7876	42	346	25
Mocorito	Mocorito <sup>2/</sup>	1023	24	56	8
Navolato	Navolato <sup>2/</sup>	3882	32	200	12
Rosario	Rosario <sup>2/</sup>	1689	29	105	9
Salvador Alvarado	Guamúchil <sup>2/</sup>	3389	58	229	15
San Ignacio	San Ignacio <sup>3/</sup>	942	23	68	4
Sinaloa	Sinaloa de Leyva <sup>2/</sup>	1608	41	109	13
	Estación Naranjo <sup>2/</sup>	613	17	40	5

<sup>1/</sup>El total de instructores no coincide con la suma por plantel, ya que algunos pueden impartir cursos en más de un plantel.

<sup>2/</sup>Plantel.

<sup>3/</sup>Acción Móvil.

FUENTE: ICATSIN, Departamento de Planeación y Evaluación.

*Estadística Básica de Capacitación para el Trabajo,  
según Municipio y Plantel 2025<sup>1/</sup>*

MUNICIPIO	PLANTEL O ACCIÓN MÓVIL	ALUMNOS	DOCENTES <sup>2/</sup>	GRUPOS	PERSONAL
<b>Total</b>		<b>69 965</b>	<b>1022</b>	<b>3897</b>	<b>407</b>
Ahome	Los Mochis <sup>3/</sup>	7328	76	299	23
	Chávez Talamantes <sup>4/</sup>	335	8	22	3
	Topolobampo <sup>3/</sup>	862	25	40	10
Angostura	Angostura <sup>3/</sup>	1853	48	140	21
Badiraguato	Badiraguato <sup>4/</sup>	859	15	39	5
Choix	Choix <sup>3/</sup>	1062	27	68	10
Concordia	Concordia <sup>4/</sup>	682	19	43	4
Cosalá	Cosalá <sup>3/</sup>	1286	34	86	11
Culiacán	Culiacán I <sup>3/</sup>	12 658	80	740	36
	Emiliano Zapata <sup>4/</sup>	1078	36	72	4
	Culiacán III <sup>3/</sup>	7365	63	372	21
	Costa Rica <sup>4/</sup>	1199	24	85	6
	Culiacán IV <sup>3/</sup>	1664	28	89	24
Eldorado		2698	61	200	17
El Fuerte	El Fuerte <sup>3/</sup>	2584	47	144	20
Elota	La Cruz <sup>3/</sup>	1054	24	74	12
Escuinapa	Escuinapa <sup>3/</sup>	1058	23	54	14
Guasave	Guasave <sup>3/</sup>	4836	75	262	33
Juan José Ríos		1302	32	70	18
Mazatlán	Mazatlán <sup>3/</sup>	6372	47	292	28
Mocorito	Mocorito <sup>3/</sup>	992	25	60	12
Navolato	Navolato <sup>3/</sup>	2910	33	145	16
Rosario	Rosario <sup>3/</sup>	1659	30	98	12
Salvador Alvarado	Guamúchil <sup>3/</sup>	3867	63	245	20
San Ignacio	San Ignacio <sup>4/</sup>	832	28	57	4
Sinaloa	Sinaloa de Leyva <sup>3/</sup>	1027	29	66	18
	Estación Naranjo <sup>3/</sup>	543	22	35	5

<sup>1/</sup>Cifras al mes de septiembre.

<sup>2/</sup>El total de instructores no coincide con la suma por plantel, ya que algunos pueden impartir cursos en más de un plantel.

<sup>3/</sup>Plantel.

<sup>4/</sup>Acción móvil.

FUENTE: ICATSIN, Departamento de Planeación y Evaluación.



### Oferta Educativa del Instituto de Capacitación para el Trabajo

#### ESPECIALIDADES

Actuación y Producción Escénica
Administración
Alimentos y Bebidas
Aplicación de Masajes
Aplicación de Normas y Procedimientos Contables y Fiscales
Artes Gráficas
Artesanías con Fibras Textiles
Artesanías con Pastas, Pinturas y Acabados
Artesanías de Madera
Artesanías Metálicas
Asistencia Educativa Inicial y Preescolar
Asistencia Ejecutiva
Aspectos Jurídicos y Legales
Atención Integral a Personas con Discapacidad
Atención Prehospitalaria
Autotransporte
Auxiliar de Enfermería
Auxiliar en Optometría
Buceo
Canto
Cine y Producción Audiovisual
Confección de Prendas de Vestir
Construcción
Cosmetología Integral
Cuidados a Personas Adultas Mayores
Danza
Deontología Laboral
Deportes
Desarrollo de Habilidades Artísticas
Desarrollo de Habilidades para la Inclusión Laboral (en 2024-2025 llegó como nueva especialidad)
Desarrollo Personal
Dibujo
Diseño con Paquetería Gráfica

(Continúa)

*Oferta Educativa del Instituto de Capacitación para el Trabajo*

**ESPECIALIDADES**

Diseño de Interiores
Diseño de Moda
Diseño e Imagen de la Carrocería
Diseño y Elaboración de Calzado y Marroquenería
Diseño y Elaboración de Cerámica
Diseño y Fabricación de Muebles de Madera
Doblaje, Locución y Conducción en Radio, Cine y Televisión
Educación Basada en Normas Técnicas de Competencia Laboral
Elaboración de Dibujos Arquitectónico e Industrial
Elaboración de Joyería y Orfebrería
Electricidad
Electrónica
Estilismo y Diseño de Imagen
Expresión Gráfica Digital
Física
Floristería
Fotografía
Francés
Ganadería
Geriatría
Gestión de Archivos
Gestión de la Calidad
Gestión y Venta de Servicios Turísticos
Habilitación y Rehabilitación Física
Herbolaria
Hidrografía
Horticultura
Hotelería
Informática
Inglés
Instalación de Recubrimientos Cerámicos
Instalación y Mantenimiento de Redes de Telecomunicaciones

(Continúa)

*Oferta Educativa del Instituto de Capacitación para el Trabajo*

**ESPECIALIDADES**

Italiano
Japonés
Jardinería
Mantenimiento a Maquinaria y Sistemas Industriales
Mantenimiento al Sistema Eléctrico Automotriz
Mantenimiento al Sistema Electrónico Automotriz
Mantenimiento de Maquinaria Agrícola
Mantenimiento de Máquinas de Costura
Mantenimiento Electromecánico del Automóvil
Mantenimiento Preventivo y Correctivo de Equipo de Telecomunicaciones
Máquinas Herramientas
Matemáticas
Mecánica Diésel
Mecánica Marina
Mecatrónica
Medicina Alternativa
Medio Ambiente
Mercadotecnia
Metrología Dimensional
Minería
Moldeado de Plástico
Música
Nutrición
Operación de Autotransporte
Operación de Microcomputadoras
Operación de Sistemas de Redes de Telecomunicaciones
Peritaje y Valuación
Pesca
Pintura
Plomería
Presupuestos para la Construcción
Producción Artesanal de Alimentos
Producción de Radio y Televisión

(Continúa)

*Oferta Educativa del Instituto de Capacitación para el Trabajo*

ESPECIALIDADES
Producción Plástica en Arte Monumental
Protección Civil
Prótesis y Aparatología Dental
Prótesis y Órtesis
Prótesis, Órtesis y Fisioejercitación
Recursos Humanos
Refrigeración y Aire Acondicionado
Riegos y Distribución de Aguas
Salud Holística
Salud y Seguridad en el Trabajo
Sastrería
Seguridad en Sistemas Operativos y Software
Seguridad Pública
Soldadura y Pailería
Soporte Técnico a Equipos y Sistemas Computacionales
Tapicería
Tratamiento de Aguas
Uso de Herramientas de Hacking Ético

FUENTE: ICATSIN, Departamento de Planeación y Evaluación.

*Inversión en Infraestructura Física Educativa  
en el Estado de Sinaloa 2024*

MUNICIPIO	CON SUFICIENCIA PRESUPUESTAL		
	ESCUELAS	ALUMNOS	PROCESO DE CONTRATACIÓN-EJECUCIÓN (PESOS)
<b>Total</b>	<b>1461</b>	<b>422 478</b>	<b>744 950 982</b>
Ahome	179	57 832	75 737 118
Angostura	35	5554	25 560 039
Badiraguato	42	2154	21 953 569
Choix	25	5533	13 951 001
Concordia	21	2028	5 591 368
Cosalá	20	1400	2 239 904
Culiacán	477	188 689	215 042 866
El Fuerte	39	19 507	49 659 833
Eldorado	3	1555	2 765 613
Elota	23	4542	15 758 665
Escuinapa	40	7741	19 582 800
Guasave	128	35 353	81 718 452
Mazatlán	127	46 869	84 616 332
Mocorito	48	6622	21 498 137
Navolato	119	18 972	43 011 671
Rosario	37	4753	29 207 590
Salvador Alvarado	42	0	8 424 235
San Ignacio	19	1309	581 699
Sinaloa	37	3620	28 050 089

FUENTE: Instituto Sinaloense de la Infraestructura Física Educativa.



*Inversión en Infraestructura Física Educativa  
en el Estado de Sinaloa 2025<sup>1/</sup>*

MUNICIPIO	PROGRAMADA			CON SUFICIENCIA PRESUPUESTAL		
	ESCUELAS	ALUMNOS	INVERSIÓN (PESOS)	ESCUELAS	ALUMNOS	PROCESO DE CONTRATACIÓN-EJECUCIÓN (PESOS)
<b>Total</b>	<b>611</b>	<b>222 963</b>	<b>755 039 569</b>	<b>516</b>	<b>177 837</b>	<b>634 785 295</b>
Ahome	64	26 445	90 663 724	49	18 673	69 012 622
Angostura	25	5399	13 523 871	20	2569	8 015 805
Badiraguato	7	552	9 024 900	7	552	9 024 900
Choix	11	4449	37 778 609	7	1872	29 579 301
Concordia	6	935	3 486 151	6	935	3 486 151
Cosalá	2	276	58 000	2	276	58 000
Culiacán	238	96 315	285 312 391	194	74 710	231 615 367
El Fuerte	19	5547	11 426 891	19	5547	11 426 891
Eldorado	10	2549	7 264 791	10	2549	7 264 791
Eloa	12	3392	32 819 258	12	3392	32 819 258
Escuinapa	6	1087	16 913 445	6	1087	16 913 445
Guasave	45	18 854	85 863 468	43	16 881	83 693 288
Juan José Ríos	8	1874	5 212 692	8	1874	5 212 692
Mazatlán	71	31 427	95 406 853	57	27 431	79 830 053
Mocorito	13	1897	9 749 247	11	1326	7 523 990
Navolato	33	8212	19 123 352	29	7072	14 672 838
Rosario	4	0	1 423 817	4	904	1 423 817
Salvador Alvarado	21	7811	20 335 719	19	7241	18 110 462
San Ignacio	2	353	461 297	2	353	461 297
Sinaloa	14	4685	9 191 093	11	2593	4 640 328

<sup>1/</sup>Cifras al mes de septiembre.

FUENTE: Instituto Sinaloense de la Infraestructura Física Educativa.

*Inversión en Infraestructura Física Educativa  
por Municipio y Ámbito 2024*

MUNICIPIO	TOTAL		URBANO		RURAL	
	ALUMNOS	INVERSIÓN (PESOS)	ALUMNOS	INVERSIÓN (PESOS)	ALUMNOS	INVERSIÓN (PESOS)
<b>Total</b>	<b>422 478</b>	<b>744 950 982</b>	<b>372 127</b>	<b>594 836 210</b>	<b>50 351</b>	<b>150 114 772</b>
Ahome	57 832	75 737 118	52 164	68 721 015	5668	7 016 104
Angostura	5554	25 560 039	3994	13 238 160	1560	12 321 880
Badiraguato	2154	21 953 569	996	3 751 169	1158	18 202 400
Choix	5533	13 951 001	4997	7 421 451	536	6 529 550
Concordia	2028	5 591 368	551	1 504 463	1477	4 086 905
Cosalá	1400	2 239 904	848	1 471 387	552	768 517
Culiacán	188 689	215 042 866	179 818	201 867 268	8871	13 175 598
El Fuerte	19 507	49 659 833	15 654	42 203 836	3853	7 455 998
Eldorado	1555	2 765 613	1478	1 837 494	77	928 119
Elota	4542	15 758 665	3327	13 599 269	1215	2 159 395
Escuinapa	7741	19 582 800	6225	17 909 371	1516	1 673 429
Guasave	35 353	81 718 452	30 220	60 676 693	5133	21 041 759
Mazatlán	46 869	84 616 332	42 114	81 169 741	4755	3 446 590
Mocorito	6622	21 498 137	3345	7 018 218	3277	14 479 919
Navolato	18 972	43 011 671	13 235	25 057 056	5737	17 954 615
Rosario	4753	29 207 590	3142	26 776 224	1611	2 431 366
Salvador Alvarado	8445	0	8129	8 363 766	316	60 468
San Ignacio	1309	581 699	599	214 675	710	367 024
Sinaloa	3620	28 050 089	1291	12 034 955	2329	16 015 135

FUENTE: Instituto Sinaloense de la Infraestructura Física Educativa.



*Inversión en Infraestructura Física Educativa  
por Municipio y Ámbito 2025<sup>1/</sup>*

MUNICIPIO	TOTAL		URBANO		RURAL	
	ALUMNOS	INVERSIÓN (PESOS)	ALUMNOS	INVERSIÓN (PESOS)	ALUMNOS	INVERSIÓN (PESOS)
<b>Total</b>	<b>177 837</b>	<b>634 785 295</b>	<b>160 322</b>	<b>558 980 895</b>	<b>17 515</b>	<b>75 804 400</b>
Ahome	18 673	69 012 622	16 592	47 655 348	2081	21 357 274
Angostura	2569	8 015 805	1052	3 144 989	1517	4 870 816
Badiraguato	552	9 024 900	425	5 342 005	127	3 682 895
Choix	1872	29 579 301	1692	28 848 260	180	731 041
Concordia	935	3 486 151	797	1 188 229	138	2 297 922
Cosalá	276	58 000	276	58 000	0	0
Culiacán	74 710	231 615 367	71 736	224 107 025	2974	7 508 343
El Fuerte	5547	11 426 891	2756	5 949 667	2791	5 477 224
Eldorado	2549	7 264 791	1301	1 673 557	1248	5 591 234
Elota	3392	32 819 258	2458	29 036 625	934	3 782 633
Escuinapa	1087	16 913 445	985	16 829 923	102	83 522
Guasave	16 881	83 693 288	14 154	75 784 001	2727	7 909 286
Juan José Ríos	1874	5 212 692	1330	3 357 390	544	1 855 303
Mazatlán	27 431	79 830 053	27 357	79 760 233	74	69 819
Mocorito	1326	7 523 990	1189	5 716 040	137	1 807 950
Navolato	7072	14 672 838	5647	9 094 229	1425	5 578 608
Rosario	904		779	900 713	125	523 104
Salvador Alvarado	7241	18 110 462	7203	17 075 638	38	1 034 824
San Ignacio	353	461 297	353	461 297	0	0
Sinaloa	2593	4 640 328	2240	2 997 726	353	1 642 602

<sup>1/</sup>Cifras al mes de septiembre.

FUENTE: Instituto Sinaloense de la Infraestructura Física Educativa.

<i>Inversión en Infraestructura Física Educativa por Nivel 2024</i>			
NIVEL	EJERCIDO		
	ESCUELAS	ALUMNOS	EJERCIDO (PESOS)
<b>Total</b>	<b>1461</b>	<b>422 478</b>	<b>744 950 982</b>
Básica	1318	264 766	362 129 969
Media Superior	69	21 733	89 703 524
Superior	74	135 979	293 117 490

Nota: El ejercicio incluye la contratación de remanentes.

FUENTE: Instituto Sinaloense de la Infraestructura Física Educativa.

<i>Inversión en Infraestructura Física Educativa por Nivel 2025<sup>1/</sup></i>						
NIVEL	PROGRAMADA			EJERCIDO		
	ESCUELAS	ALUMNOS	INVERSIÓN (PESOS)	ESCUELAS	ALUMNOS	PROCESO DE CONTRATACIÓN-EJECUCIÓN (PESOS)
<b>Total</b>	<b>611</b>	<b>222 963</b>	<b>755 039 569</b>	<b>516</b>	<b>177 837</b>	<b>634 785 295</b>
Básica	501	135 432	444 777 825	430	115 167	365 781 196
Media Superior	76	53 115	48 347 866	64	32 865	35 657 243
Superior	34	34 416	261 913 878	22	29 805	233 346 856

<sup>1/</sup>Cifras al mes de junio.

FUENTE: Instituto Sinaloense de la Infraestructura Física Educativa.

*Inversión en Infraestructura Física Educativa Programada  
por Ámbito y Nivel Educativo 2024*

NIVEL	TOTAL		URBANA		RURAL	
	ALUMNOS	INVERSIÓN (PESOS)	ALUMNOS	INVERSIÓN (PESOS)	ALUMNOS	INVERSIÓN (PESOS)
<b>Total</b>	<b>422 478</b>	<b>744 950 982</b>	<b>372 127</b>	<b>594 836 210</b>	<b>50 351</b>	<b>150 114 772</b>
Básica	264 766	362 129 969	222 641	239 570 079	42 125	122 559 890
Media Superior	21 733	89 703 524	17 108	68 943 844	4625	20 759 679
Superior	135 979	293 117 490	132 378	286 322 286	3601	6 795 203

Nota: El ejercicio incluye la contratación de remanentes.

FUENTE: Instituto Sinaloense de la Infraestructura Física Educativa.

*Inversión en Infraestructura Física Educativa Ejercida  
por Ámbito y Nivel Educativo 2025<sup>1/</sup>*

NIVEL	TOTAL		URBANA		RURAL	
	ALUMNOS	INVERSIÓN (PESOS)	ALUMNOS	INVERSIÓN (PESOS)	ALUMNOS	INVERSIÓN (PESOS)
<b>Total</b>	<b>177 837</b>	<b>634 785 295</b>	<b>160 322</b>	<b>558 980 895</b>	<b>17 515</b>	<b>75 804 400</b>
Básica	115 167	365 781 196	101 679	315 918 230	13 488	49 862 965
Media Superior	32 865	35 657 243	29 564	27 355 384	3301	8 301 859
Superior	29 805	233 346 856	29 079	215 707 281	726	17 639 576

<sup>1/</sup>Cifras al mes de junio.

FUENTE: Instituto Sinaloense de la Infraestructura Física Educativa.

*Inversión en Infraestructura Física Educativa Programada  
en el Nivel Superior, según Institución 2024*

INSTITUCIONES	ALUMNOS	INVERSIÓN (PESOS)
<b>Total</b>	<b>118 665</b>	<b>251 058 471</b>
Escuela Normal de Especialización del Estado de Sinaloa	606	5 490 429
Escuela Normal de Sinaloa	1927	1 149 305
Escuela Normal Experimental de El Fuerte, Prof. Miguel Castillo Cruz	1394	1 144 334
Instituto Tecnológico de Culiacán	37 516	37 959 387
Instituto Tecnológico de Los Mochis	9682	2 565 619
Instituto Tecnológico de Mazatlán	6745	3 768 812
Instituto Tecnológico de Sinaloa de Leyva	360	5 129 214
Instituto Tecnológico Superior de Eldorado	2956	4 333 350
Instituto Tecnológico Superior de Guasave	4338	11 945 912
Unidad Académica de Arquitectura Mazatlán	976	4 740 576
Unidad Académica Facultad de Arquitectura	4846	11 422 929
Unidad Académica Facultad de Ciencias del Mar	1278	19 516 396
Universidad Autónoma de Occidente (Extensión Rosario)	513	16 000 000
Universidad Autónoma de Occidente (Unidad Regional Culiacán)	5621	3 790 098
Universidad Autónoma de Occidente (Unidad Regional El Fuerte)	527	3 000 000
Universidad Autónoma de Occidente (Unidad Regional Guasave)	5054	11 000 000
Universidad Autónoma de Occidente (Unidad Regional Los Mochis)	5081	13 000 000
Universidad Autónoma Indígena de México (Unidad Regional Choix)	915	
Universidad Autónoma Indígena de México (Unidad Mochichahui)	11 446	36 227 963
Universidad Pedagógica del Estado de Sinaloa	1729	937 193
Universidad Pedagógica del Estado de Sinaloa (Extensión Escuinapa)	245	162 433
Universidad Pedagógica del Estado de Sinaloa (Extensión Navolato)	765	8 908 707
Universidad Pedagógica del Estado de Sinaloa (Extensión Subsede Guamúchil)	502	163 463
Universidad Pedagógica del Estado de Sinaloa Los Mochis	3834	1 034 094
Universidad Pedagógica del Estado de Sinaloa (Rectoría)	195	7 077 506
Universidad Pedagógica del Estado de Sinaloa (Subsede Guasave)	796	142 374
Universidad Pedagógica del Estado de Sinaloa (Unidad Mazatlán)	1265	802 998
Universidad Politécnica de Sinaloa	4156	3 563 333
Universidad Politécnica del Mar y la Sierra	2757	13 463 216
Universidad Tecnológica y Politécnica del Valle del Carrizo	640	21 220 692

FUENTE: Instituto Sinaloense de la Infraestructura Física Educativa.

*Inversión en Infraestructura Física Educativa Programada  
en el Nivel Superior, según Institución 2025<sup>1/</sup>*

INSTITUCIONES	ALUMNOS	INVERSIÓN (PESOS)
<b>Total</b>	34 416	261 913 878
Escuela Normal de Sinaloa	1927	422 191
Facultad de Educación Física y Deporte (Extensión Los Mochis)	256	18 372 548
Facultad de Informática Culiacán	1208	1 900 358
Facultad de Medicina (Extensión Guasave)	183	51 362 007
Instituto Tecnológico Superior de Eldorado	763	3 038 751
Unidad Académica Facultad de Ciencias del Mar	1962	22 417 743
Universidad Autónoma de Occidente (Unidad Guamúchil)	2027	9 615 120
Universidad Autónoma de Occidente (Unidad Guasave)	5210	11 500 000
Universidad Autónoma de Occidente (Unidad Los Mochis)	5457	11 500 000
Universidad Autónoma de Occidente (Unidad Mazatlán)	3151	5 500 000
Universidad Autónoma Indígena de México (Unidad Choix)	1398	28 708 933
Universidad Autónoma Indígena de México (Unidad Mochicahui)	2509	10 641 755
Universidad Pedagógica del Estado de Sinaloa (Extensión Escuinapa)	310	14 164 096
Universidad Pedagógica del Estado de Sinaloa (Unidad Los Mochis)	3745	11 244 816
Universidad Pedagógica del Estado de Sinaloa (Unidad Sinaloa)	120	2 380 585
Universidad Pedagógica del Estado de Sinaloa (Unidad Culiacán)	2084	11 490 593
Universidad Politécnica del Mar y la Sierra	888	26 653 150
Universidad Politécnica del Valle del Évora	406	
Universidad Tecnológica de Culiacán	492	3 361 655
Universidad Tecnológica y Politécnica del Valle del Carrizo	320	17 442 376

<sup>1/</sup>Cifras al mes de junio.

FUENTE: Instituto Sinaloense de la Infraestructura Física Educativa.

*Inversión en Infraestructura Física Educativa Ejercida en el Nivel Superior, según Escuela 2024*

ESCUELAS	ALUMNOS	INVERSIÓN (PESOS)
<b>Total</b>	<b>119 022</b>	<b>251 058 471</b>
Escuela Normal de Especialización del Estado de Sinaloa	963	5 490 429
Escuela Normal de Sinaloa	1927	1 149 305
Escuela Normal Experimental de El Fuerte, Prof. Miguel Castillo Cruz	1394	1 144 334
Instituto Tecnológico de Culiacán	37 516	37 959 387
Instituto Tecnológico de Los Mochis	9682	2 565 619
Instituto Tecnológico de Mazatlán	6745	3 768 812
Instituto Tecnológico de Sinaloa de Leyva	360	5 129 214
Instituto Tecnológico Superior de Eldorado	2956	4 333 350
Instituto Tecnológico Superior de Guasave	4338	11 945 912
Unidad Académica de Arquitectura Mazatlán	976	4 740 576
Unidad Académica Facultad de Arquitectura	4846	11 422 929
Unidad Académica Facultad de Ciencias del Mar	1278	19 516 396
Universidad Autónoma de Occidente (Extensión Rosario)	513	16 000 000
Universidad Autónoma de Occidente (Unidad Culiacán)	5621	3 790 098
Universidad Autónoma de Occidente (Unidad El Fuerte)	527	3 000 000
Universidad Autónoma de Occidente (Unidad Guasave)	5054	11 000 000
Universidad Autónoma de Occidente (Unidad Los Mochis)	5081	13 000 000
Universidad Autónoma Indígena de México (Unidad Choix)	915	
Universidad Autónoma Indígena de México (Unidad Mochichahui)	11 446	36 227 963
Universidad Pedagógica del Estado de Sinaloa	1729	937 193
Universidad Pedagógica del Estado de Sinaloa (Extensión Escuinapa)	245	162 433
Universidad Pedagógica del Estado de Sinaloa (Extensión Navolato)	765	8 908 707
Universidad Pedagógica del Estado de Sinaloa (Extensión Subsede Guamúchil)	502	163 463
Universidad Pedagógica del Estado de Sinaloa (Unidad Los Mochis)	3834	1 034 094
Universidad Pedagógica del Estado de Sinaloa (Rectoría)	195	7 077 506
Universidad Pedagógica del Estado de Sinaloa (Subsede Guasave)	796	142 374
Universidad Pedagógica del Estado de Sinaloa (Unidad Mazatlán)	1265	802 998
Universidad Politécnica de Sinaloa	4156	3 563 333
Universidad Politécnica del Mar y la Sierra	2757	13 463 216
Universidad Tecnológica y Politécnica del Valle del Carrizo	640	21 220 692

Nota: El ejercicio incluye la contratación de remanentes.

FUENTE: Instituto Sinaloense de la Infraestructura Física Educativa.

***Inversión en Infraestructura Física Educativa Ejercida  
en el Nivel Superior, según Escuela 2025<sup>1/</sup>***

ESCUELAS	ALUMNOS	INVERSIÓN (PESOS)
<b>Total</b>	<b>29 805</b>	<b>233 346 856</b>
Escuela Normal de Sinaloa	1927	422 191
Facultad de Educación Física y Deporte (Extensión Los Mochis)	256	18 372 548
Facultad de Informática Culiacán	1208	1 900 358
Facultad de Medicina (Extensión Guasave)	183	51 362 007
Instituto Tecnológico Superior de Eldorado	763	3 038 751
Unidad Académica Facultad de Ciencias del Mar	1962	22 417 743
Universidad Autónoma de Occidente (Unidad Guamúchil)	2027	9 615 120
Universidad Autónoma de Occidente (Unidad Guasave)	5210	11 500 000
Universidad Autónoma de Occidente (Unidad Los Mochis)	5457	11 500 000
Universidad Autónoma de Occidente (Unidad Mazatlán)	3151	5 500 000
Universidad Autónoma Indígena de México (Unidad Choix)	1398	28 708 933
Universidad Autónoma Indígena de México (Unidad Mochicahui)	1620	3 500 000
Universidad Pedagógica del Estado de Sinaloa (Extensión Escuinapa)	310	14 164 096
Universidad Pedagógica del Estado de Sinaloa (Unidad Los Mochis)	2227	3 690 728
Universidad Politécnica del Mar y la Sierra	888	26 653 150
Universidad Politécnica del Valle del Évora	406	197 200
Universidad Tecnológica de Culiacán	492	3 361 655
Universidad Tecnológica y Politécnica del Valle del Carrizo	320	0

<sup>1/</sup>Cifras al mes de junio.

FUENTE: Instituto Sinaloense de la Infraestructura Física Educativa.

*Inversión en Infraestructura Física Educativa con Suficiencia Presupuestal  
por Tipo de Inversión, según Municipio 2024 (Pesos)*

MUNICIPIO	TOTAL	SUBESTACIONES O TRABAJOS ELÉCTRICOS	MOBILIARIO Y EQUIPA- MIENTO	ESTUDIOS Y PROYECTOS	TECHUMBRE	REHABI- TACIÓN
<b>Total</b>	<b>744 950 982</b>	<b>71 497 567</b>	<b>131 050 278</b>	<b>1 442 759</b>	<b>13 421 707</b>	<b>235 791 869</b>
Ahome	75 737 118	3 898 871	20 462 414	80 179	1 318 971	12 540 463
Angostura	25 560 039	2 141 070	2 386 842	0	1 812 982	16 126 981
Badiraguato	21 953 569	1 461 628	1 541 726	0	3 739 614	10 789 444
Choix	13 951 001	1 596 299	480 903	0	0	6 626 186
Concordia	5 591 368	1 651 293	536 898	0	0	2 658 746
Cosalá	2 239 904	0	255 070	0	0	1 984 834
Culiacán	215 042 866	22 642 458	41 071 454	601 674	1 123 387	71 789 395
El Fuerte	49 659 833	1 871 229	3 859 534	0	292 746	2 697 072
Eldorado	2 765 613	0	1 837 494	0	0	0
Elota	15 758 665	1 725 258	12 056 355	0	0	1 977 052
Escuinapa	19 582 800	1 208 765	12 016 210	162 433	0	4 359 283
Guasave	81 718 452	6 265 180	13 262 090	234 081	1 182 624	30 055 854
Mazatlán	84 616 332	8 469 209	6 176 717	155 972	0	34 208 563
Mocorito	21 498 137	5 277 671	1 936 942	0	1 580 776	7 343 266
Navolato	43 011 671	10 290 273	3 151 675	70 000	0	19 187 514
Rosario	29 207 590	1 365 775	618 551	138 419	0	1 150 899
Salvador Alvarado	8 424 235	1 632 589	1 504 445	0	2 370 607	2 916 594
San Ignacio	581 699	0	468 941	0	0	112 758
Sinaloa	28 050 089	0	7 426 019	0	0	9 266 966

Nota: El ejercicio incluye la contratación de remanentes.

FUENTE: Instituto Sinaloense de la Infraestructura Física Educativa.

*Inversión en Infraestructura Física Educativa con Suficiencia Presupuestal  
por Tipo de Inversión, según Municipio 2025<sup>1/</sup> (Pesos)*

MUNICIPIO	TOTAL	SUBESTACIONES O TRABAJOS ELÉCTRICOS	MOBILIARIO Y EQUIPAMIENTO	ESTUDIOS Y PROYECTOS	PAGOS	TECHUMBRE
<b>Total</b>	<b>634 785 295</b>	<b>63 913 307</b>	<b>60 878 024</b>	<b>11 240 304</b>	<b>1 597 669</b>	<b>15 259 893</b>
Ahome	69 012 622	6 908 044	20 493 833	1 578 643	128 394	0
Angostura	8 015 805	2 290 465	3 493 337	202 358	8658	0
Badiraguato	9 024 900	1 458 507	306 111	0	0	0
Choix	29 579 301	0	315 158	79 040	0	0
Concordia	3 486 151	0	596 192	0	0	0
Cosalá	58 000	0	0	58 000	0	0
Culiacán	231 615 367	24 917 857	18 964 639	4 228 863	1 146 818	7 875 307
El Fuerte	11 426 891	2 398 973	488 870	552 642	63 320	2 507 030
Eldorado	7 264 791	2 264 431	938 958	136 258	0	0
Elota	32 819 258	1 822 963	338 627	328 280	26 179	0
Escuinapa	16 913 445	692 493	0	147 322	8788	0
Guasave	83 693 288	8 632 531	4 042 633	833 663	61 101	0
Juan José Ríos	5 212 692	0	88 984	319 000	17 361	0
Mazatlán	79 830 053	3 313 427	5 183 273	1 563 337	91 827	4 877 556
Mocorito	7 523 990	0	0	185 129	8754	0
Navolato	14 672 838	5 623 683	2 353 770	472 597	19 032	0
Rosario	1 423 817	0	270 000	82 597	0	0
Salvador Alvarado	18 110 462	0	1 553 201	272 516	8743	0
San Ignacio	461 297	0	461 297	0	0	0
Sinaloa	4 640 328	858 175	989 140	200 058	8693	0

<sup>1/</sup>Cifras al mes de junio.

FUENTE: Instituto Sinaloense de la Infraestructura Física Educativa.

*Inversión Ejercida en Infraestructura Física Educativa  
por Tipo de Inversión, según Municipio 2024 (Pesos)*

MUNICIPIO	TOTAL	SUBESTACIONES O TRABAJOS ELÉCTRICOS	MOBILIARIO	EQUIPAMIENTO	EQUIPO DE CÓMPUTO Y TECNO- LOGÍA DE LA INFOR- MACIÓN	TECHUMBRE
<b>Total</b>	<b>744 950 982</b>	<b>71 497 567</b>	<b>33 593 667</b>	<b>74 477 745</b>	<b>24 421 625</b>	<b>13 421 707</b>
Ahome	75 737 118	3 898 871	1 944 537	4 597 595	14 000 461	1 318 971
Angostura	25 560 039	2 141 070	598 161	1 722 136	66 545	1 812 982
Badiraguato	21 953 569	1 461 628	1 013 874	155 260	372 592	3 739 614
Choix	13 951 001	1 596 299	336 733	144 170	0	0
Concordia	5 591 368	1 651 293	394 678	142 220	0	0
Cosalá	2 239 904	0	0	255 070	0	0
Culiacán	215 042 866	22 642 458	9 880 101	28 460 817	3 332 210	1 123 387
El Fuerte	49 659 833	1 871 229	2 034 682	730 720	1 094 132	292 746
Eldorado	2 765 613	0	0	25 912	1 811 582	0
Elota	15 758 665	1 725 258	10 345 167	1 564 293	146 894	0
Escuinapa	19 582 800	1 208 765	382 853	11 795 790	0	0
Guasave	81 718 452	6 265 180	1 236 152	12 260 019	0	1 182 624
Mazatlán	84 616 332	8 469 209	1 709 631	1 971 366	2 651 692	0
Mocorito	21 498 137	5 277 671	1 078 442	713 253	145 247	1 580 776
Navolato	43 011 671	10 290 273	775 736	2 445 939	0	0
Rosario	29 207 590	1 365 775	186 041	570 928	0	0
Salvador Alvarado	8 424 235	1 632 589	683 785	820 660	0	2 370 607
San Ignacio	581 699	0	150 533	310 520	7888	0
Sinaloa	28 050 089	0	842 560	5 791 077	792 382	0

Nota: El ejercicio incluye la contratación de remanentes.

FUENTE: Instituto Sinaloense de la Infraestructura Física Educativa.

*Inversión Ejercida en Infraestructura Física Educativa  
por Tipo de Inversión, según Municipio 2025<sup>1/</sup> (Pesos)*

MUNICIPIO	TOTAL	OBRA CIVIL	REHABILITACIÓN	SUBESTA- CIONES O TRABA- JOS ELÉC- TRICOS	TECHUMBRES	MOBILIARIO Y EQUIPAMIENTO
<b>Total</b>	<b>634 785 295</b>	<b>350 470 151</b>	<b>131 425 948</b>	<b>63 913 307</b>	<b>15 259 893</b>	<b>60 878 024</b>
Ahome	69 012 622	27 805 146	12 098 562	6 908 044	0	20 493 833
Angostura	8 015 805	1 466 302	554 684	2 290 465	0	3 493 337
Badiraguato	9 024 900	1 878 174	5 382 107	1 458 507	0	306 111
Choix	29 579 301	28 708 933	476 170	0	0	315 158
Concordia	3 486 151	0	2 889 959	0	0	596 192
Cosalá	58 000	0	0	0	0	0
Culiacán	231 615 367	116 923 798	57 558 085	24 917 857	7 875 307	18964639
El Fuerte	11 426 891	3 500 000	1 916 056	2 398 973	2 507 030	488 870
Eldorado	7 264 791	0	3 925 144	2 264 431	0	938 958
Elota	32 819 258	28 561 118	1 742 091	1 822 963	0	338 627
Escuinapa	16 913 445	14 164 096	1 900 747	692 493	0	0
Guasave	83 693 288	63 864 628	6 258 731	8 632 531	0	4 042 633
Juan José Ríos	5 212 692	0	4 787 348	0	0	88 984
Mazatlán	79 830 053	46 263 371	18 537 262	3 313 427	4 877 556	5183273
Mocorito	7 523 990	2 386 969	4 943 137	0	0	0
Navolato	14 672 838	3 247 630	2 956 125	5 623 683	0	2 353 770
Rosario	1 423 817	0	1 071 220	0	0	270 000
Salvador Alvarado	18 110 462	0	2 857 719	2 731 758	0	1553201
San Ignacio	461 297	0	0	0	0	461 297
Sinaloa	4 640 328	1 013 461	1 570 800	858 175	0	989 140

<sup>1/</sup>Cifras al mes de junio.

FUENTE: Instituto Sinaloense de la Infraestructura Física Educativa.

*Inversión con Suficiencia Presupuestal para el Estado de Sinaloa,  
según Espacios Educativos por Municipio 2024*

MUNICIPIO	ESCUELAS	ALUMNOS	INVERSIÓN (PESOS)	OBRAS	AULAS	ANEXO
<b>Total</b>	<b>1461</b>	<b>422 478</b>	<b>744 950 982</b>	<b>1461</b>	<b>36</b>	<b>211</b>
Ahome	179	57 832	75 737 118	179	4	12
Angostura	35	5554	25 560 039	35	0	9
Badiraguato	42	2154	21 953 569	42	2	9
Choix	25	5533	13 951 001	25	1	6
Concordia	21	2028	5 591 368	21	0	4
Cosalá	20	1400	2 239 904	20	0	0
Culiacán	477	188 689	215 042 866	477	5	71
El Fuerte	39	19 507	49 659 833	39	2	14
Eldorado	3	1555	2 765 613	3	1	0
Elota	23	4542	15 758 665	23	0	2
Escuinapa	40	7741	19 582 800	40	0	4
Guasave	128	35 353	81 718 452	128	5	22
Mazatlán	127	46 869	84 616 332	127	4	19
Mocorito	48	6622	21 498 137	48	3	10
Navolato	119	18 972	43 011 671	119	1	14
Rosario	37	4753	29 207 590	37	3	5
Salvador Alvarado	42	8445	8 424 235	42	0	3
San Ignacio	19	0	581 699	19	0	0
Sinaloa	37	3620	28 050 089	37	5	7

Nota: El ejercicio incluye la contratación de remanentes.

FUENTE: Instituto Sinaloense de la Infraestructura Física Educativa.

*Inversión con Suficiencia Presupuestal para el Estado de Sinaloa,  
según Espacios Educativos por Municipio 2025<sup>1/</sup>*

MUNICIPIO	ESCUELAS	ALUMNOS	INVERSIÓN (PESOS)	OBRAS	AULAS	TALLER
<b>Total</b>	<b>516</b>	<b>177 837</b>	<b>634 785 295</b>	<b>516</b>	<b>14</b>	<b>4</b>
Ahome	49	18 673	69 012 622	49	2	0
Angostura	20	2569	8 015 805	20	0	0
Badiraguato	7	552	9 024 900	7	0	0
Choix	7	1872	29 579 301	7	1	0
Concordia	6	935	3 486 151	6	0	0
Cosalá	2	276	58 000	194	3	2
Culiacán	194	74 710	231 615 367	19	0	0
El Fuerte	19	5547	11 426 891	12	1	0
Eldorado	10	2549	7 264 791	6	1	0
Eloa	12	3392	32 819 258	43	1	1
Escuinapa	6	1087	16 913 445	57	3	1
Guasave	43	16 881	83 693 288	11	1	0
Juan José Ríos	8	1874	5 212 692	29	0	0
Mazatlán	57	27 431	79 830 053	4	0	0
Mocorito	11	1326	7 523 990	19	1	0
Navolato	29	7072	14 672 838	2	0	0
Rosario	4	904	1 423 817	11	0	0
Salvador Alvarado	19	0	18 110 462	8	0	0
San Ignacio	2	353	461 297	10	0	0
Sinaloa	11	2593	4 640 328	2	0	0

<sup>1/</sup>Cifras al mes de junio.

FUENTE: Instituto Sinaloense de la Infraestructura Física Educativa.

*Inversión Ejercida en Infraestructura Física Educativa, según Espacios Educativos por Municipio 2024*

MUNICIPIO	ESCUELAS	ALUMNOS	INVERSIÓN (PESOS)	OBRAS	AULAS	ANEXO
<b>Total</b>	<b>1461</b>	<b>422 478</b>	<b>744 950 982</b>	<b>1461</b>	<b>36</b>	<b>211</b>
Ahome	179	57 832	75 737 118	179	4	12
Angostura	35	5554	25 560 039	35	0	9
Badiraguato	42	2154	21 953 569	42	2	9
Choix	25	5533	13 951 001	25	1	6
Concordia	21	2028	5 591 368	21	0	4
Cosalá	20	1400	2 239 904	20	0	0
Culiacán	477	188 689	215 042 866	477	5	71
El Fuerte	39	19 507	49 659 833	39	2	14
Eldorado	3	1555	2 765 613	3	1	0
Eloa	23	4542	15 758 665	23	0	2
Escuinapa	40	7741	19 582 800	40	0	4
Guasave	128	35 353	81 718 452	128	5	22
Mazatlán	127	46 869	84 616 332	127	4	19
Mocorito	48	6622	21 498 137	48	3	10
Navolato	119	18 972	43 011 671	119	1	14
Rosario	37	4753	29 207 590	37	3	5
Salvador Alvarado	42	8445	8 424 235	42	0	3
San Ignacio	19	0	581 699	19	0	0
Sinaloa	37	3620	28 050 089	37	5	7

Nota: El ejercicio incluye la contratación de remanentes.

FUENTE: Instituto Sinaloense de la Infraestructura Física Educativa.

*Inversión Ejercida en Infraestructura Física Educativa, según  
Espacios Educativos por Municipio 2025<sup>1/</sup>*

MUNICIPIO	ESCUELAS	ALUMNOS	INVERSIÓN (PESOS)	OBRAS	AULAS	TALLER
<b>Total</b>	<b>516</b>	<b>177 837</b>	<b>634 785 295</b>	<b>516</b>	<b>14</b>	<b>4</b>
Ahome	49	18 673	69 012 622	49	2	0
Angostura	20	2569	8 015 805	20	0	0
Badiraguato	7	552	9 024 900	7	0	0
Choix	7	1872	29 579 301	7	1	0
Concordia	6	935	3 486 151	6	0	0
Cosalá	2	276	58 000	194	3	2
Culiacán	194	74 710	231 615 367	19	0	0
El Fuerte	19	5547	11 426 891	12	1	0
Eldorado	10	2549	7 264 791	6	1	0
Eloa	12	3392	32 819 258	43	1	1
Escuinapa	6	1087	16 913 445	57	3	1
Guasave	43	16 881	83 693 288	11	1	0
Juan José Ríos	8	1874	5 212 692	29	0	0
Mazatlán	57	27 431	79 830 053	4	0	0
Mocorito	11	1326	7 523 990	19	1	0
Navolato	29	7072	14 672 838	2	0	0
Rosario	4	904	1 423 817	11	0	0
Salvador Alvarado	19	0	18 110 462	8	0	0
San Ignacio	2	353	461 297	10	0	0
Sinaloa	11	2593	4 640 328	2	0	0

<sup>1/</sup>Cifras al mes de junio.

FUENTE: Instituto Sinaloense de la Infraestructura Física Educativa.

*Inversión Ejercida en Espacios Educativos por Nivel 2024*

NIVEL	ESCUELAS	ALUMNOS	INVERSIÓN (PESOS)	OBRAS	AULAS	ANEXO
<b>Total</b>	<b>1461</b>	<b>422 478</b>	<b>744 950 982</b>	<b>1461</b>	<b>36</b>	<b>211</b>
Básica	1318	264 766	362 129 969	1318	19	160
Media Superior	69	21 733	89 703 524	69	9	24
Superior	74	135 979	293 117 490	74	8	27

Nota: El ejercicio incluye la contratación de remanentes.

FUENTE: Instituto Sinaloense de la Infraestructura Física Educativa.

*Inversión Ejercida en Espacios Educativos por Nivel 2025<sup>1/</sup>*

NIVEL	ESCUELAS	ALUMNOS	INVERSIÓN (PESOS)	OBRAS	AULAS	TALLER	ANEXO	REHABILITACIÓN	ESPACIOS EDUCATIVOS
<b>Total</b>	<b>516</b>	<b>177 837</b>	<b>634 785 295</b>	<b>516</b>	<b>14</b>	<b>4</b>	<b>246</b>	<b>131</b>	<b>888</b>
Básica	430	115 167	365 781 196	430	9	3	223	118	670
Media Superior	64	32 865	35 657 243	64	0	0	9	9	77
Superior	22	29 805	233 346 856	22	5	1	14	4	141

<sup>1/</sup>Cifras al mes de junio.

FUENTE: Instituto Sinaloense de la Infraestructura Física Educativa.

### **1.3. SALUD PARA ELEVAR LA CALIDAD DE VIDA**

*Unidades Médicas por Nivel de Atención  
(IMSS, IMSS- Bienestar SSA e ISSSTE), según Municipio 2025<sup>1/</sup>*

MUNICIPIO	IMSS		IMSS-BIENESTAR		OPD IMSS-BIENESTAR			ISSSTE		
	PRIMER NIVEL	SEGUNDO NIVEL	PRIMER NIVEL	SE-GUNDO NIVEL	PRIMER NIVEL <sup>2/</sup>	SE-GUNDO NIVEL <sup>3/</sup>	TER-CER NIVEL	PRIMER NIVEL	SE-GUNDO NIVEL	TER-CER NIVEL
<b>Total</b>	<b>42</b>	<b>9</b>	<b>115</b>	<b>2</b>	<b>281</b>	<b>26</b>	<b>5</b>	<b>34</b>	<b>2</b>	<b>1</b>
Ahome	8	2	6	0	21	2	1	3	1	0
Angostura	2	0	0	0	8	1	0	2	0	0
Badiraguato	0	0	11	0	25	1	0	1	0	0
Choix	1	0	11	0	12	1	0	1	0	0
Concordia	1	0	5	0	9	1	0	1	0	0
Cosalá	1	0	6	0	6	1	0	1	0	0
Culiacán	7	3	12	0	38	8	3	6	0	1
El Fuerte	4	0	0	0	14	0	0	2	0	0
Eldorado	0	0	14	1	4	1	0	0	0	0
Eloa	1	0	5	0	5	1	0	2	0	0
Escuinapa	1	0	4	0	7	1	0	1	0	0
Guasave	6	1	0	0	30	1	0	4	0	0
Juan Jose Ríos	0	0	2	0	2	0	0	0	0	0
Mazatlán	3	1	1	1	20	0	1	1	1	0
Mocorito	2	0	5	0	18	1	0	2	0	0
Navolato	3	1	0	0	14	2	0	1	0	0
Rosario	1	0	10	0	8	1	0	1	0	0
Salvador Alvarado	0	1	1	0	11	1	0	1	0	0
San Ignacio	1	0	7	0	10	1	0	1	0	0
Sinaloa	0	0	15	0	19	1	0	3	0	0

<sup>1/</sup>Cifras al mes de septiembre.

<sup>2/</sup>Se incluyen Centros de Salud, Caravanas con CLUES (Clave Única de Establecimiento de Salud) asignada y Consultorios Delegacionales, UNEMES (Unidad de Especialidades Médicas), Clínicas de Especialidades (Centro de Higiene Escolar, Centro Estatal de Oncología, Centro Dermatológico de Sinaloa, Centro de Especialidades Odontológicas).

<sup>3/</sup>Se incluye hospitales generales, integrales y de especialidad.

FUENTE: Secretaría de Salud, Dirección de Planeación.

**Unidades Médicas por Nivel de Atención (DIF, Gobierno del Estado y H.M.M.J.), según Municipio 2025<sup>1/</sup>**

MUNICIPIO	DIF <sup>2/</sup>	GOBIERNO DEL ESTADO <sup>3/</sup>	H.M.M.J. <sup>4/</sup>
	PRIMER NIVEL	SEGUNDO NIVEL	SEGUNDO NIVEL
<b>Total</b>	<b>17</b>	<b>1</b>	<b>1</b>
Ahome	2	0	0
Culiacán	13	1	0
Mazatlán	2	0	1

<sup>1/</sup>Cifras al mes de septiembre

<sup>2/</sup>Se incluyen Centros de Desarrollo Integral, Centro de Rehabilitación Especial, y Centros Regionales de Rehabilitación.

<sup>3/</sup>Incluye Hospital Civil de Culiacán.

<sup>4/</sup>Hospital Margarita Maza de Juárez.

FUENTE: Secretaría de Salud, Dirección de Planeación.

*Personal Médico por Dependencia, según Municipio  
2024*

MUNICIPIO	IMSS	IMSS- BIENESTAR	OPD IMSS- BIENESTAR	ISSSTE <sup>1/</sup>	DIF <sup>2/</sup>	HOSPITAL CIVIL DE CULIACÁN	HOSPITAL PEDIÁ- TRICO DE CULIACÁN
<b>Total</b>	<b>3958</b>	<b>181</b>	<b>2471</b>	<b>1061</b>	<b>211</b>	<b>551</b>	<b>290</b>
Ahome	731	11	284	127	25	0	0
Angostura	47	0	62	4	0	0	0
Badiraguato	0	8	54	1	0	0	0
Choix	2	8	34	2	0	0	0
Concordia	3	5	55	2	0	0	0
Cosalá	5	2	25	1	0	0	0
Culiacán	1503	12	897	694	172	551	290
El Fuerte	55	0	29	5	0	0	0
Eldorado	0	41	65	0	0	0	0
Elota	44	8	49	9	0	0	0
Escuinapa	20	5	59	16	0	0	0
Guasave	491	1	185	24	0	0	0
Juan Jose Ríos	0	2	9	0	0	0	0
Mazatlán	614	42	255	138	14	0	0
Mocorito	16	4	52	4	0	0	0
Navolato	261	0	100	8	0	0	0
Rosario	24	12	76	6	0	0	0
Salvador Alvarado	137	0	86	14	0	0	0
San Ignacio	5	5	38	1	0	0	0
Sinaloa	0	15	57	5	0	0	0

<sup>1/</sup>Incluyen en el municipio de Culiacán el personal correspondiente al Hospital Regional Culiacán, Dr. Manuel Cárdenas de la Vega.

<sup>2/</sup>En años anteriores se tomaban las unidades médicas y personal médico correspondientes a los municipios, y por cuestiones normativas los datos proporcionados para el año 2021, son únicamente del Sistema DIF Estatal.

FUENTE: Secretaría de Salud, Dirección de Planeación.

**Personal Médico por Dependencia, según Municipio  
2025<sup>1/</sup>**

MUNICIPIO	IMSS	IMSS- BIENESTAR	OPD IMSS- BIENESTAR	ISSSTE <sup>2/</sup>	DIF <sup>3/</sup>	HOSPITAL CIVIL DE CULIACÁN	HOSPITAL PEDIÁ-TRICO DE CULIACÁN
<b>Total</b>	<b>3994</b>	<b>147</b>	<b>3110</b>	<b>1061</b>	<b>207</b>	<b>533</b>	<b>183</b>
Ahome	739	10	330	125	25	0	0
Angostura	45	0	68	5	0	0	0
Badiraguato	0	6	59	2	0	0	0
Choix	2	7	31	1	0	0	0
Concordia	3	3	47	2	0	0	0
Cosalá	4	3	24	2	0	0	0
Culiacán	1522	8	1421	697	168	533	183
El Fuerte	55	0	25	8	0	0	0
Eldorado	0	34	68	2	0	0	0
Eloa	44	8	48	8	0	0	0
Escuinapa	20	4	67	14	0	0	0
Guasave	494	0	205	21	0	0	0
Juan Jose Ríos	0	0	10	2	0	0	0
Mazatlán	624	34	274	131	14	0	0
Mocorito	17	3	71	7	0	0	0
Navolato	263	0	126	8	0	0	0
Rosario	24	8	51	5	0	0	0
Salvador Alvarado	135	0	92	13	0	0	0
San Ignacio	3	5	32	1	0	0	0
Sinaloa	0	14	61	7	0	0	0

<sup>1/</sup>Cifras al mes de septiembre.

<sup>2/</sup>Incluyen en el municipio de Culiacán el personal correspondiente al Hospital Regional Culiacán, Dr. Manuel Cárdenas de la Vega.

<sup>3/</sup> En años anteriores se tomaban las unidades médicas y personal médico correspondientes a los municipios, y por cuestiones normativas los datos proporcionados para el año 2021, son únicamente del Sistema DIF Estatal.

FUENTE: Secretaría de Salud, Dirección de Planeación.

**Principales Servicios Otorgados en las Unidades Médicas del Sector Salud, según Institución 2024**

INSTITUCIÓN	CONSULTA GENERAL	CONSULTA ESPECIALIZADA	EGRESO HOSPITALARIO	PARTOS ATENDIDOS	INTERVENCIONES QUIRÚRGICAS	ESTUDIOS DE LABORATORIO
<b>Total</b>	<b>6 605 278</b>	<b>1 537 624</b>	<b>172 232</b>	<b>23 208</b>	<b>94 481</b>	<b>18 063 643</b>
IMSS	3 084 925	690 476	90 313	10 024	42 537	8 902 526
ISSSTE <sup>1/</sup>	711 251	264 718	14 627	1016	11 129	1 861 684
SSA <sup>2/</sup>	1 024 536	168 299	0	0	0	3 128 913
OPD IMSS-Bienestar	1 279 134	192 330	52 146	10 419	26 607	3 305 832
IMSS-Bienestar	378 146	11 532	4400	817	3039	287 306
Hospital Pediátrico de Sinaloa	0	42 681	3364	0	1833	192 247
Hospital Civil de Culiacán	36 142	116 927	6650	886	8900	273 178
Hospital Margarita Maza de Juárez	64 243	21 665	732	46	436	105 490
DIF <sup>3/</sup>	26 901	28 996	0	0	0	6467

<sup>1/</sup>Incluye la Delegación del ISSSTE y el Hospital Regional del ISSSTE, Dr. Manuel Cárdenas de la Vega.

<sup>2/</sup>Consulta General: No incluye Consulta de Especialidad.

<sup>3/</sup>Se incluyen Centros de Desarrollo Integral, Centro de Rehabilitación Especial y Centros Regionales de Rehabilitación.

FUENTE: Secretaría de Salud; Dirección de Planeación.



*Principales Servicios Otorgados en las Unidades Médicas del Sector Salud, según Institución 2025<sup>1/</sup>*

INSTITUCIÓN	CONSULTA GENERAL	CONSULTA ESPECIALIZADA	EGRESO HOSPITALARIO	PARTOS ATENDIDOS	INTERVENCIONES QUIRÚRGICAS	ESTUDIOS DE LABORATORIO
<b>Total</b>	<b>4 134 330</b>	<b>1 050 370</b>	<b>110 006</b>	<b>15 176</b>	<b>66 776</b>	<b>11 156 680</b>
IMSS	2 423 927	525 061	59 365	6631	32 422	7 590 433
ISSSTE <sup>2/</sup>	571 602	204 936	9541	650	8636	1 302 045
OPD IMSS-Bienestar	772 098	147 310	31 128	6849	15 993	1 706 119
IMSS-Bienestar	276 703	7384	2585	537	1086	172 033
Hospital Pediátrico de Sinaloa	0	36 083	2390	0	1369	97 640
Hospital Civil de Culiacán	24 376	91 399	4417	486	6896	195 391
Hospital Margarita Maza de Juárez	47 878	15 697	580	23	374	89 401
DIF <sup>3/</sup>	17 746	22 500	0	0	0	3618

<sup>1/</sup>Cifras al mes de septiembre.

<sup>2/</sup>Incluye la Delegación del ISSSTE y el Hospital Regional del ISSSTE, Dr. Manuel Cárdenas de la Vega.

<sup>3/</sup>Se incluyen Centros de Desarrollo Integral, Centro de Rehabilitación Especial y Centros Regionales de Rehabilitación.

FUENTE: Secretaría de Salud; Dirección de Planeación.

**Equipamiento de las Unidades Médicas del Sector Salud,  
según Institución 2024**

INSTITUCIÓN	CAMAS CENSABLES	CAMAS NO CENSABLES	UNIDADES DENTALES	EQUIPO DE RAYOS X	QUIRÓFANOS	SALAS DE EXPULSIÓN
<b>Total</b>	<b>2487</b>	<b>1432</b>	<b>199</b>	<b>204</b>	<b>98</b>	<b>57</b>
IMSS	1170	544	41	52	31	21
IMSS-Bienestar <sup>1/</sup>	47	46	2	2	2	2
OPD- IMSS Bienestar <sup>2/</sup>	832	589	129	119	44	28
ISSSTE	238	132	18	10	11	3
Hospital Pediátrico de Sinaloa	82	72	6	13	2	0
Hospital Civil	98	42	1	6	6	2
Hospital Margarita Maza de Juárez	20	7	2	2	2	1

<sup>1/</sup>Cuenta con un hospital en Las Islas Marías.

<sup>2/</sup>Para el total de Unidades Dentales se contemplan Centros de Salud (CE-Consulta Externa) y Unidades de Hospitalización (HO-De Hospitalización); Hospitales Generales, Hospitales Integrales, Hospital Psiquiátrico y Hospital de la Mujer. Equipo de Rayos X de la SSA incluye: Rayos X Dental, Equipo Portátil de Rayos X, Sistema de Rayos X de Propósito General Fijo.

FUENTE: Secretaría de Salud, Dirección de Planeación.

*Equipamiento de las Unidades Médicas del Sector Salud,  
según Institución 2025<sup>1/</sup>*

INSTITUCIÓN	CAMAS CENSABLES	CAMAS NO CENSABLES	UNIDADES DENTALES	EQUIPO DE RAYOS X	QUIRÓFANOS	SALAS DE EXPULSIÓN
<b>Total</b>	<b>2456</b>	<b>1433</b>	<b>172</b>	<b>235</b>	<b>110</b>	<b>56</b>
IMSS	1177	544	41	52	31	21
IMSS-Bienestar <sup>2/</sup>	47	46	2	2	2	2
OPD IMSS-Bienestar <sup>3/</sup>	808	576	102	150	56	27
ISSSTE	224	146	18	10	11	3
Hospital Pediátrico de Sinaloa	82	72	6	13	2	0
Hospital Civil	98	42	1	6	6	2
Hospital Margarita Maza de Juárez	20	7	2	2	2	1

<sup>1/</sup>Cifras al mes de septiembre.

<sup>2/</sup>Cuenta con un hospital en Las Islas Marías.

<sup>3/</sup>Para el total de Unidades Dentales se contemplan Centros de Salud (CE-Consulta Externa) y Unidades de Hospitalización (HO-De Hospitalización); Hospitales Generales, Hospitales Integrales, Hospital Psiquiátrico y Hospital de la Mujer. Equipo de Rayos X de la SSA incluye: Rayos X Dental, Equipo Portátil de Rayos X, Sistema de Rayos X de Propósito General Fijo.

FUENTE: Secretaría de Salud, Dirección de Planeación

*Morbilidad Estatal, según Principales Causas  
2024*

PRINCIPALES CAUSAS	CASOS REGISTRADOS	TASA <sup>1/</sup>
<b>Total</b>	<b>898 977</b>	<b>28 397.5</b>
Infecciones respiratorias agudas (J00-J06, J20, J21 EXCEPTO J02.0 Y J03.0)	422 984	13 361.5
Infección de vías urinarias (N30, N34, N39.0)	90 500	2858.8
Infecciones intestinales por otros organismos y las mal definidas (A04, A08-A09 excepto A08.0)	80 011	2527.4
Gingivitis y enfermedad periodontal (K05)	41 342	1305.9
Úlceras, gastritis y duodenitis (K25-K29)	27 962	883.3
Hipertensión arterial (I10-I15)	27 456	867.3
Conjuntivitis (H10)	21 431	677.0
Diabetes mellitus tipo 2 (E11-E14)	18 371	580.3
Obesidad (E66)	17 425	550.4
Dengue no grave (A97.0, A97.9)	15 688	495.6
Otras patologías	135 807	4290.0

<sup>1/</sup>Tasa por 100 000 habitantes estimada, con base en proyecciones de población del CONAPO.

FUENTE: Secretaría de Salud; Subdirección de Epidemiología. Plataforma Única Automatizada de Vigilancia Epidemiológica (SUAVE), cierre 2024.



**Morbilidad Estatal, según Principales Causas  
2025<sup>1/</sup>**

PRINCIPALES CAUSAS	CASOS REGISTRADOS	TASA <sup>2/</sup>
<b>Total</b>	<b>690 681</b>	<b>21 668.6</b>
Infecciones respiratorias agudas (J00-J06, J20, J21 excepto J02.0 Y J03.0)	318 083	9979.2
Infección de vías urinarias (N30, N34, N39.0)	70 229	2203.3
Infecciones intestinales por otros organismos y las mal definidas (A04, A08-A09 EXCEPTO A08.0)	69 133	2168.9
Gingivitis y enfermedad periodontal (K05)	38 243	1199.8
Úlceras, gastritis y duodenitis (K25-K29)	23 448	735.6
Hipertensión arterial (I10-I15)	21 780	683.3
Diabetes mellitus tipo 2 (E11-E14)	15 788	495.3
Conjuntivitis (H10)	15 560	488.2
Obesidad (E66)	14 361	450.5
Otitis media aguda (H65.0-H65.1)	9643	302.5
Otras patologías	94 413	2962.0

<sup>1/</sup>Cifras al mes de septiembre.

<sup>2/</sup>Tasa por 100 000 habitantes estimada, con base en proyecciones de población del CONAPO.

FUENTE: Secretaría de Salud; Subdirección de Epidemiología. Plataforma Única Automatizada de Vigilancia Epidemiológica (SUAVE).

<i>Mortalidad General, según Municipio 2024-2025</i>				
MUNICIPIO	2024	TASA	2025 <sup>1/</sup>	TASA
	DEFUNCIONES		DEFUNCIONES	
<b>Total</b>	<b>18 666</b>	<b>5.9</b>	<b>13 258</b>	<b>4.2</b>
Ahome	2674	5.5	1913	3.9
Angostura	369	8.3	211	4.8
Badiraguato	157	6.1	115	4.5
Choix	179	6.0	137	4.6
Concordia	206	8.2	142	5.6
Cosalá	109	5.9	65	3.5
Culiacán	5535	5.1	3863	3.5
El Fuerte	650	6.6	456	4.6
Elota	311	5.3	193	3.2
Escuinapa	429	6.8	312	4.9
Guasave	1851	6.3	1172	4.0
Mazatlán	3258	6.3	2387	4.6
Mocorito	311	7.8	198	5.0
Navolato	935	6.2	703	4.7
Rosario	388	7.3	271	5.1
Salvador Alvarado	528	6.5	308	3.8
San Ignacio	138	7.3	121	6.5
Sinaloa	466	5.9	344	4.3
Eldorado	78	ND	141	ND
Juan José Ríos	70	ND	203	ND
No Especificado	24	ND	3	ND

ND: No disponible

<sup>1/</sup>Cifras al mes de septiembre

<sup>2/</sup>Tasa por 1000 habitantes.

FUENTE: Secretaría de Salud, Dirección de Planeación.

*Mortalidad Preescolar, según Municipio  
2024-2025*

MUNICIPIO	2024	TASA	2025 <sup>1/</sup>	TASA
	DEFUNCIONES		DEFUNCIONES	
<b>Total</b>	<b>52</b>	<b>0.2</b>	<b>48</b>	<b>0.2</b>
Ahome	8	0.2	5	0.1
Angostura	1	0.3	0	0.0
Badiraguato	1	0.4	1	0.4
Choix	1	0.4	0	0.0
Concordia	2	0.9	0	0.0
Cosalá	1	0.5	0	0.0
Culiacán	15	0.2	9	0.1
El Fuerte	2	0.3	2	0.3
Elota	1	0.2	2	0.4
Escuinapa	1	0.2	2	0.4
Guasave	6	0.3	2	0.1
Mazatlán	8	0.2	15	0.4
Mocorito	0	0.0	2	0.7
Navolato	2	0.2	2	0.2
Rosario	2	0.4	1	0.2
Salvador Alvarado	1	0.2	2	0.3
Sinaloa	0	0.0	1	0.2
Juan José Ríos	0	ND	2	ND

ND: No disponible

<sup>1/</sup>Cifras al mes de septiembre

<sup>2/</sup>Tasa por 1000 habitantes de 1 - 4 años.

FUENTE: Secretaría de Salud, Dirección de Planeación.

<b>Mortalidad Escolar, según Municipio 2024-2025</b>				
<b>MUNICIPIO</b>	<b>2024</b>	<b>TASA</b>	<b>2025<sup>1/</sup></b>	<b>TASA</b>
	<b>DEFUNCIONES</b>		<b>DEFUNCIONES</b>	
<b>Total</b>	<b>125</b>	<b>0.2</b>	<b>68</b>	<b>0.1</b>
Ahome	19	0.2	5	0.1
Angostura	2	0.3	2	0.3
Badiraguato	2	0.4	2	0.4
Choix	3	0.5	0	0.0
Concordia	3	0.7	2	0.5
Cosalá	1	0.3	0	0.0
Culiacán	26	0.2	22	0.1
El Fuerte	10	0.6	6	0.4
Elota	2	0.2	0	0.0
Escuinapa	11	1.0	1	0.1
Guasave	10	0.2	8	0.2
Mazatlán	14	0.2	9	0.1
Mocorito	0	0.0	1	0.2
Navolato	7	0.3	2	0.1
Rosario	2	0.2	0	0.0
Salvador Alvarado	7	0.5	0	0.0
San Ignacio	1	0.3	2	0.7
Sinaloa	4	0.3	2	0.1
Eldorado	0	ND	1	ND
Juan José Ríos	1	ND	3	ND

ND: No disponible

<sup>1/</sup>Cifras al mes de septiembre

<sup>2/</sup>Tasa por 1000 habitantes de 5-14 años.

FUENTE: Secretaría de Salud, Dirección de Planeación.

**Mortalidad en Edad Productiva, Según Municipio  
2024-2025**

MUNICIPIO	2024	TASA	2025 <sup>1/</sup>	TASA
	DEFUNCIONES		DEFUNCIONES	
<b>Total</b>	<b>6442</b>	<b>3.0</b>	<b>4755</b>	<b>2.2</b>
Ahome	873	2.6	647	1.9
Angostura	98	3.4	51	1.8
Badiraguato	49	3.2	40	2.6
Choix	58	3.2	42	2.3
Concordia	59	3.9	39	2.6
Cosalá	41	3.7	23	2.0
Culiacán	2201	3.0	1601	2.1
El Fuerte	192	3.0	126	2.0
Elota	132	3.4	89	2.3
Escuinapa	146	3.6	113	2.8
Guasave	545	2.8	365	1.9
Mazatlán	1133	3.2	855	2.4
Mocorito	79	3.3	47	2.0
Navolato	355	3.6	314	3.1
Rosario	92	2.8	83	2.5
Salvador Alvarado	150	2.8	82	1.5
San Ignacio	34	3.0	45	4.0
Sinaloa	131	2.7	92	1.9
Eldorado	44	ND	48	ND
Juan José Ríos	20	ND	52	ND
No Especificado	10	ND	1	ND

ND: No disponible.

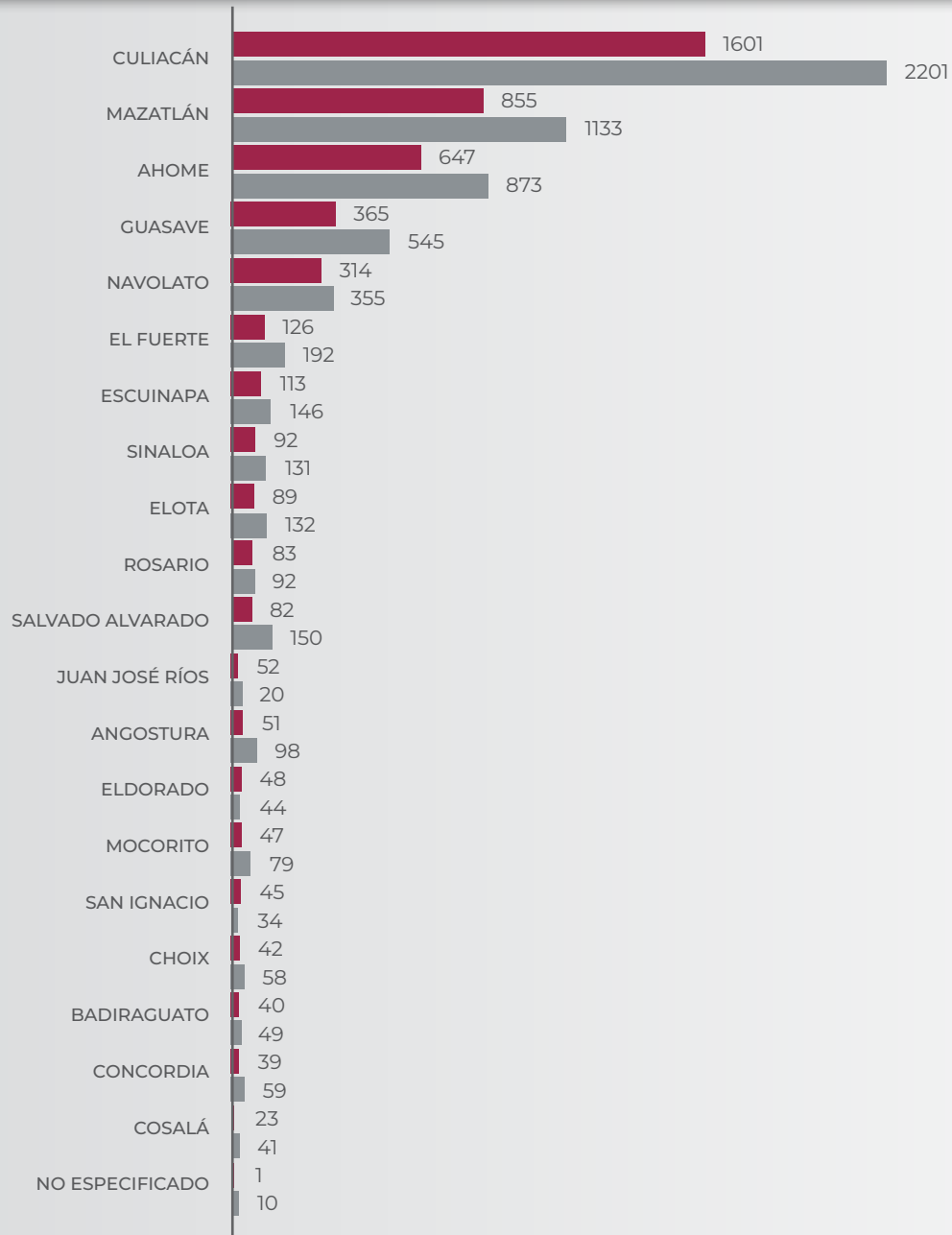
<sup>1/</sup>Cifras al mes de septiembre.

<sup>2/</sup>Tasa por 1000 habitantes de 15-64 años.

FUENTE: Secretaría de Salud, Dirección de Planeación.



Mortalidad en Edad Productiva, según Municipio  
2024-2025<sup>1/</sup>



<sup>1/</sup>Cifras al mes de septiembre.

<sup>2/</sup>Tasa por 1000 habitantes de 15-64 años.

FUENTE: Secretaría de Salud, Dirección de Planeación.

**Mortalidad en Edad Posproductiva, Según Municipio  
2024-2025**

MUNICIPIO	2024	TASA	2025 <sup>1/</sup>	TASA
	DEFUNCIONES		DEFUNCIONES	
<b>Total</b>	<b>11 692</b>	<b>39.3</b>	<b>8182</b>	<b>26.4</b>
Ahome	1726	38.2	1230	26.0
Angostura	258	40.9	158	24.0
Badiraguato	102	35.7	72	24.4
Choix	114	31.7	93	24.9
Concordia	138	40.1	101	28.4
Cosalá	61	34.4	41	22.0
Culiacán	3188	38.2	2161	24.8
El Fuerte	438	37.6	314	25.9
Elota	164	39.3	94	21.6
Escuinapa	262	41.9	184	28.3
Guasave	1258	38.7	784	23.2
Mazatlán	2038	42.2	1474	29.4
Mocorito	230	34.9	148	21.8
Navolato	556	43.3	375	28.2
Rosario	279	43.0	180	26.8
Salvador Alvarado	363	40.5	219	23.4
San Ignacio	99	35.6	72	25.2
Sinaloa	322	31.6	246	23.1
Eldorado	34	ND	91	ND
Juan José Ríos	49	ND	143	ND
No Especificado	13	ND	2	ND

ND: No disponible.

<sup>1/</sup>Cifras al mes de septiembre.

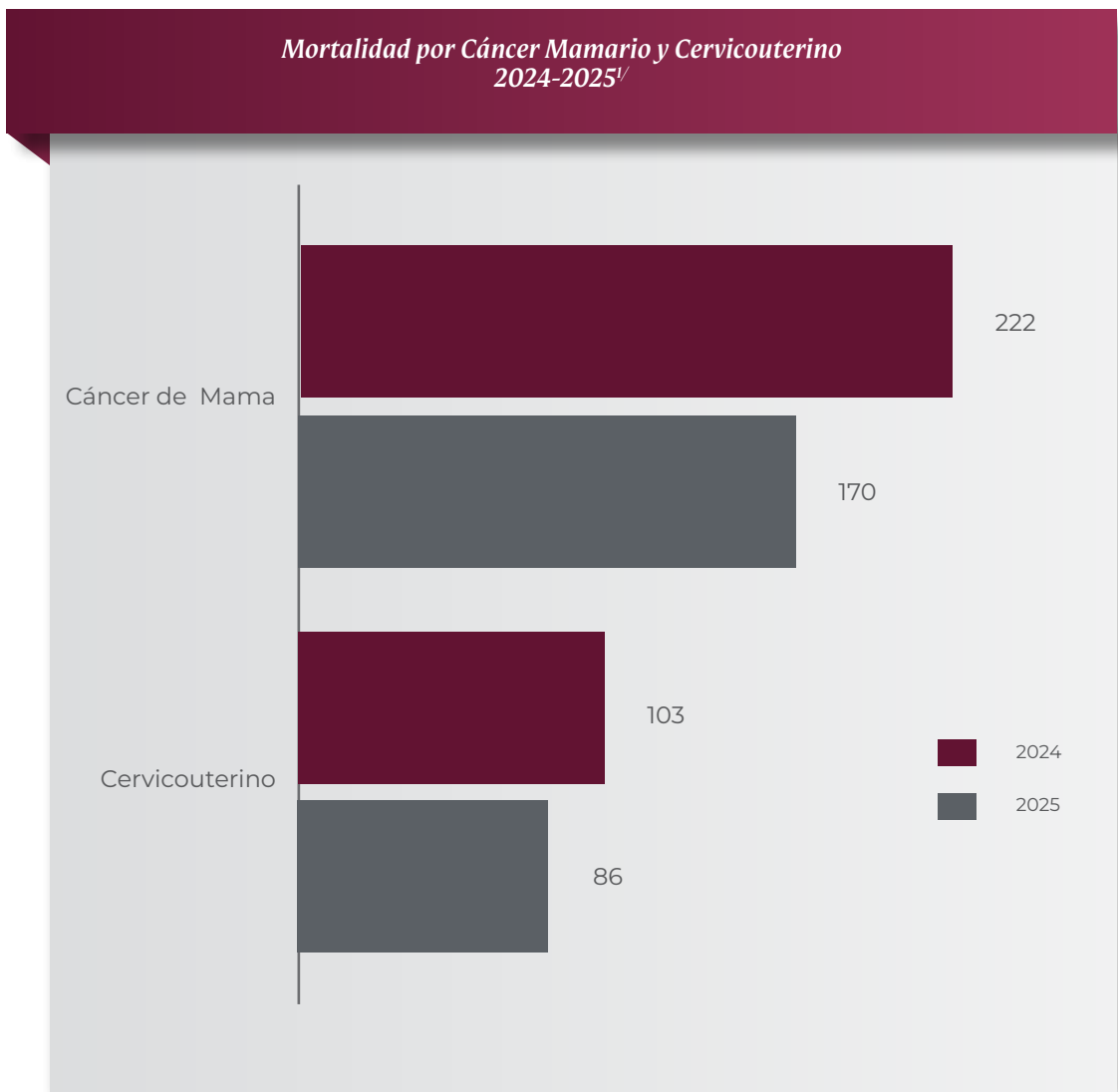
<sup>2/</sup>Tasa por 1000 habitantes de 65 y más años de edad.

FUENTE: Secretaría de Salud, Dirección de Planeación.

<i>Mortalidad por Cáncer Mamario y Cervicouterino 2024-2025</i>		
CASOS DE CÁNCER	2024	2025 <sup>1/</sup>
Cáncer de mama	222	170
Cáncer cervicouterino	103	45

<sup>1/</sup>Cifras al mes de septiembre.

FUENTE: Secretaría de Salud. Dirección de Planeación.



<sup>1/</sup>Cifras al mes de septiembre.

FUENTE: Secretaría de Salud, Dirección de Planeación.



**Personas Notificadas, Acumuladas Y Resultado Final de Pruebas y Tasa de Incidencia de COVID-19, según Municipio 2024**

MUNICIPIO	NOTIFICADOS EN PLATAFORMA	ACUMULADOS		RESULTADO FINAL							TASA DE INCIDENCIA <sup>1/</sup>
		NÚMERO	FEMENINO	MASCULINO	RESULTADO NEGATIVO	RESULTADO INFLUENZA	OTROS DX	POSITIVO SARS-COV-2	SOSPECHOSOS	DEFUNCIÓN	
Ahome	474	268	206	209	29	15	44	177	6	9.0	
Angostura	6	2	4	1	0	2	2	1	0	4.5	
Badiraguato	3	1	2	2	0	0	0	1	0	0.0	
Choix	16	7	9	8	2	1	1	4	0	3.3	
Cosalá	3	2	1	0	0	0	0	3	0	0.0	
Concordia	3	2	1	2	1	0	0	0	0	0.0	
Culiacán	1137	729	408	317	41	31	127	621	7	11.8	
El Fuerte	47	22	25	30	2	0	1	14	0	1.0	
Elota	19	10	9	8	0	2	3	6	0	5.1	
Eldorado	0	0	0	0	0	0	0	0	0	0	
Escuinapa	72	35	37	52	4	1	10	5	1	15.9	
Guasave	180	94	86	60	8	3	10	99	0	3.4	
Juan José Ríos	0	0	0	0	0	0	0	0	0	0	
Mazatlán	413	265	148	61	13	9	17	313	3	3.3	
Mocorito	11	9	2	5	0	1	2	3	1	5.0	
Navolato	31	18	13	16	1	5	1	8	0	0.7	
Rosario	12	6	6	6	1	1	2	2	0	3.7	
Salvador Alvarado	7	4	3	4	0	0	1	3	0	0.0	
San Ignacio	5	1	4	2	0	0	0	2	0	5.3	
Sinaloa	9	6	3	4	1	0	0	4	0	0.0	

Nota: se consideran casos activos, aquellos casos positivos que iniciaron síntomas en los últimos 14 días, permitiendo identificar una mayor actividad viral y por consecuencia aumento en la transmisión.

<sup>1/</sup> Tasa de incidencia por 100 000 habitantes.

FUENTE: Secretaría de Salud, Dirección de Planeación. Plataforma Nacional de Vigilancia Epidemiológica COVID-19. corte 13/10/2025



**Personas Notificadas, Acumuladas y Resultado Final De Pruebas y Tasa de Incidencia de COVID-19, Según Municipio 2025<sup>1/</sup>**

MUNICIPIO	NOTIFICADOS EN PLATAFORMA	ACUMULADOS		RESULTADO FINAL							TASA DE INCIDENCIA <sup>2/</sup>
	NÚMERO	FEMENINO	MASCULINO	RESULTADO NEGATIVO	RESULTADO INFLUENZA	OTROS DX	POSITIVO SARS-COV-2	SOSPECHOSOS	DEFUNCIÓN		
Ahome	589	299	290	364	39	6	37	188	2	4.95	
Angostura	0	0	0	0	0	0	0	0	0	0.00	
Badiraguato	5	2	3	5	1	0	0	0	1	0.00	
Choix	14	10	4	11	2	0	2	1	0	3.53	
Cosalá	4	3	1	2	0	0	0	2	0	0.00	
Concordia	2	2	0	1	0	0	1	0	1	2.02	
Culiacán	642	414	228	281	64	12	54	307	0	3.45	
El Fuerte	77	31	46	56	6	1	5	16	0	2.95	
Elota	17	13	4	10	2	0	0	7	0	0.00	
Eldorado	0	0	0	0	0	0	0	0	0	0.00	
Escuinapa	48	18	30	34	3	1	2	12	0	2.06	
Guasave	174	98	76	106	16	3	6	62	0	1.19	
Juan José Ríos	0	0	0	0	0	0	0	0	0	0.00	
Mazatlán	293	187	106	47	9	5	3	243	0	0.38	
Mocorito	5	3	2	5	0	1	0	0	0	0.00	
Navolato	20	12	8	10	3	1	3	7	1	1.30	
Rosario	11	7	4	9	2	0	0	2	0	0.00	
Salvador Alvarado	6	5	1	3	0	0	2	1	0	1.45	
San Ignacio	4	2	2	4	0	0	0	0	0	0.00	
Sinaloa	15	9	6	11	2	0	1	3	1	0.66	

Nota: se consideran casos activos, aquellos casos positivos que iniciaron síntomas en los últimos 14 días, permitiendo identificar una mayor actividad viral y por consecuencia aumento en la transmisión.

<sup>1/</sup>Cifras al mes de septiembre.

<sup>2/</sup>Tasa de incidencia por 100 000 habitantes.

FUENTE: Secretaría de Salud, Dirección de Planeación. Plataforma Nacional de Vigilancia Epidemiológica COVID-19. Corte 13/10/2024

**1.4 ESPACIO PÚBLICO, CIUDADES  
Y COMUNIDADES CON  
MEDIO AMBIENTE SUSTENTABLE**

*Superficie Forestal Autorizada por Especie, según Municipio  
2024-2025  
(Hectáreas)*

MUNICIPIO	2024			2025 <sup>1/</sup>		
	TOTAL	PINO-ENCINO	COMUNES TROPICALES	TOTAL	PINO-ENCINO	COMUNES TROPICALES
<b>Total</b>	<b>16 342</b>	<b>46</b>	<b>16 297</b>	<b>7911</b>	<b>0</b>	<b>7911</b>
Badiraguato	6319	0	6319	0	0	0
Concordia	0	0	0	5114	0	5114
Culiacán	0	0	0	2797	0	2797
El Fuerte	941	0	941	0	0	0
Mocorito	6692	0	6692	0	0	0
San Ignacio	2390	46	2344	0	0	0

<sup>1/</sup>Cifras al mes de septiembre.

FUENTE: Secretaría de Medio Ambiente y Recursos Naturales, Oficina de Representación en el Estado de Sinaloa.

*Volumen Autorizado para Aprovechamiento Maderable  
por Especie, según Municipio  
2024  
(Metros Cúbicos Rollo Total Árbol)*

MUNICIPIO	TOTAL	PINO	ENCINO	COMUNES TROPICALES
<b>Total</b>	<b>191 590</b>	<b>830</b>	<b>81</b>	<b>190 678</b>
Badiraguato	83 325	0	0	83 325
El Fuerte	7948	0	0	7948
Mocorito	78 924	0	0	78 924
San Ignacio	21 393	830	81	20 481

FUENTE: Secretaría de Medio Ambiente y Recursos Naturales, Oficina de Representación en el Estado de Sinaloa.

<i>Volumen Autorizado para Aprovechamiento Maderable por Especie, según Municipio 2025<sup>1/</sup> (Metros Cúbicos Rollo Total Árbol)</i>		
MUNICIPIO	TOTAL	COMUNES TROPICALES
<b>Total</b>	<b>56 537</b>	<b>56 537</b>
Concordia	24 647	24 647
Culiacán	31 890	31 890

<sup>1/</sup>Cifras al mes de septiembre.

FUENTE: Secretaría de Medio Ambiente y Recursos Naturales, Oficina de Representación en el Estado de Sinaloa.

<i>Volumen de la Producción Forestal Maderable por Especies, según Municipio 2024 (Metros Cúbicos Rollo)</i>				
MUNICIPIO	TOTAL	PINO	ENCINO	COMUNES TROPICALES
<b>Total</b>	<b>35 953</b>	<b>30 571</b>	<b>283</b>	<b>5099</b>
Badiraguato	4535	4350	162	24
Choix	589	0	0	589
Cosalá	7	0	0	7
Concordia	14 945	14 767	121	57
Culiacán	1448	0	0	1448
El Fuerte	774	0	0	774
Elota	400	0	0	400
Mocorito	61	0	0	61
Rosario	40	0	0	40
San Ignacio	8543	7853	0	690
Sinaloa	4611	3601	0	1010

FUENTE: Secretaría de Medio Ambiente y Recursos Naturales, Oficina de Representación en el Estado de Sinaloa.

*Volumen de la Producción Forestal Maderable  
por Especies, según Municipio  
2025<sup>1/</sup>  
(Metros Cúbicos Rollo)*

MUNICIPIO	TOTAL	PINO	ENCINO	COMUNES TROPICALES
<b>Total</b>	<b>36 515</b>	<b>27 825</b>	<b>361</b>	<b>8329</b>
Badiraguato	4839	4681	155	3
Choix	222	0	0	222
Concordia	9266	9266	0	0
Cosalá	1990	0	0	1990
Culiacán	1585	0	0	1585
El Fuerte	1971	0	0	1971
Rosario	48	0	0	48
Elota	602	0	0	602
San Ignacio	14 061	13 385	206	471
Mocorito	525	0	0	525
Sinaloa	1407	493	0	914

<sup>1/</sup>Cifras al mes de septiembre.

FUENTE: Secretaría de Medio Ambiente y Recursos Naturales, Oficina de Representación en el Estado de Sinaloa.



*Valor de la Producción Forestal Maderable  
por Especie, según Municipio  
2024  
(Miles de Pesos)*

MUNICIPIO	TOTAL	PINO	ENCINO	COMUNES TROPICALES
<b>Total</b>	<b>37 304</b>	<b>30 888</b>	<b>168</b>	<b>6248</b>
Badiraguato	5270	5177	65	28
Choix	651	0	0	651
Cosalá	6	0	0	6
Concordia	17 015	16 878	103	34
Culiacán	1447	0	0	1447
El Fuerte	954	0	0	954
Elota	464	0	0	464
Mocorito	91	0	0	91
Rosario	47	0	0	47
San Ignacio	3092	1963	0	1128
Sinaloa	8268	6870	0	1398

FUENTE: Secretaría de Medio Ambiente y Recursos Naturales, Oficina de Representación en el Estado de Sinaloa.

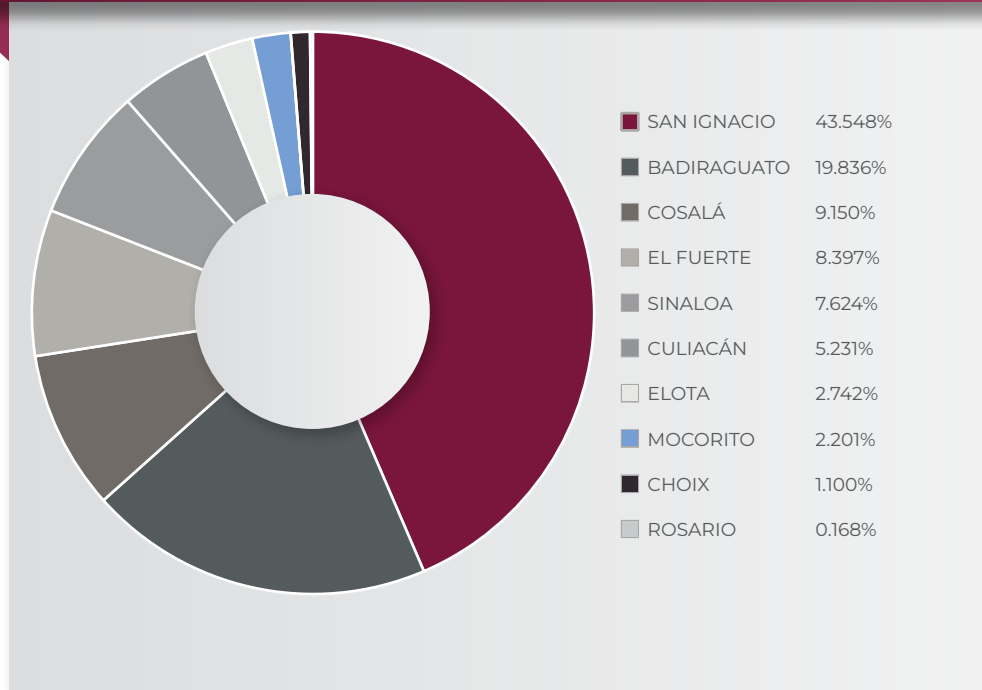
*Valor de la Producción Forestal Maderable  
por Especie, según Municipio  
2025<sup>1/</sup>  
(Miles de Pesos)*

MUNICIPIO	TOTAL	PINO	ENCINO	COMUNES TROPICALES
<b>Total</b>	<b>28 562</b>	<b>18 133</b>	<b>217</b>	<b>10 213</b>
Badiraguato	5666	5600	62	3
Choix	314	0	0	314
Cosalá	2614	0	0	2614
Culiacán	1494	0	0	1494
El Fuerte	2398	0	0	2398
Rosario	48	0	0	48
Elota	783	0	0	783
San Ignacio	12 438	11 592	155	692
Mocorito	629	0	0	629
Sinaloa	2178	941	0	1237

<sup>1/</sup>Cifras al mes de septiembre.

FUENTE: Secretaría de Medio Ambiente y Recursos Naturales, Oficina de Representación en el Estado de Sinaloa.

*Distribución del Valor de la Producción Forestal Maderable,  
Según Municipio 2025<sup>1/</sup> (Porcentaje)*



<sup>1/</sup>Cifras al mes de septiembre.

FUENTE: Secretaría de Medio Ambiente y Recursos Naturales, Oficina de Representación en el Estado de Sinaloa.

*Número de Incendios Forestales y Superficie Afectada, según Municipio  
2024*

MUNICIPIO	NÚMERO DE INCENDIOS	SUPERFICIE AFECTADA (HECTÁREAS)
<b>Total</b>	<b>47</b>	<b>42 364</b>
Badiraguato	1	780
Choix	9	2036
Cosalá	5	2704
Concordia	9	6117
Culiacán	2	59
El Fuerte	1	65
Elota	1	1064
Escuinapa	1	1130
Mazatlán	2	882
Mocorito	1	1940
Rosario	5	8069
San Ignacio	8	17 178
Sinaloa	2	340

FUENTE: Comisión Nacional Forestal.

*Número de Incendios Forestales y Superficie Afectada, según Municipio  
2025<sup>1/</sup>*

MUNICIPIO	NÚMERO DE INCENDIOS	SUPERFICIE AFECTADA (HECTÁREAS)
<b>Total</b>	<b>76</b>	<b>106 069</b>
Badiraguato	9	8405
Choix	6	5751
Cosalá	7	6902
Concordia	13	16 301
Culiacán	6	8247
El Fuerte	1	118
Escuinapa	2	474
Mazatlán	4	9281
Navolato	1	145
Rosario	8	2790
San Ignacio	10	44 574
Sinaloa	9	3080

<sup>1/</sup>Cifras al mes de septiembre.

FUENTE: Comisión Nacional Forestal.

## **1.5 CULTURA, CREATIVIDAD Y ARTE PARA UN DESARROLLO HUMANO INTEGRAL**

*Asistentes a Eventos Artísticos Profesionales,  
según Programas Culturales  
2024*

PROGRAMAS CULTURALES	ACCIONES REALIZADAS	ASISTENTES PRESENCIALES	ASISTENTES VIRTUALES
<b>Promoción y Difusión Cultural</b>			
<b>Total</b>	<b>432</b>	<b>92 580</b>	<b>13 756</b>
Compañías Artísticas del ISIC	36	19 050	0
Conciertos de la OSSLA	27	16 095	0
Museo de Arte de Sinaloa (MASIN)	23	393	13 756
Paseo de las Artes	11	670	0
<b>Protección y Difusión del Patrimonio Cultural</b>			
Apoyo a las Culturas Comunitarias (PACMyC)	2	205	0
Festival Cultural Sinaloa	290	52 600	0
Festival Navideño	1	700	0
Festival del Rock	12	2277	0
Cinematográfica Norte Reflexiones Visuales ECINORT 2024	3	300	0
Encuentro de Literatura Inés Arredondo (ELIA)	27	290	0

FUENTE: Instituto Sinaloense de Cultura.

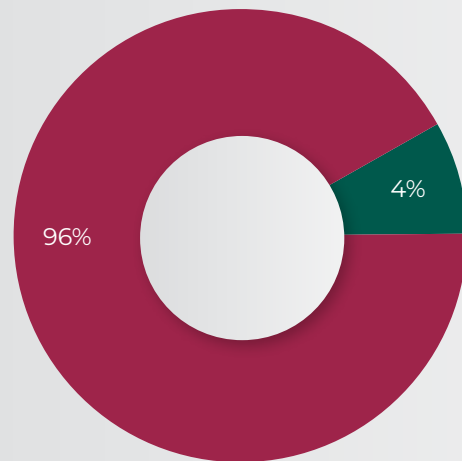
*Asistentes a Eventos Artísticos Profesionales,  
según Programas Culturales  
2025<sup>1/</sup>*



PROGRAMAS CULTURALES	ACCIONES REALIZADAS	ASISTENTES PRESENCIALES	ASISTENTES VIRTUALES
<b>Promoción y Difusión Cultural</b>			
<b>Total</b>	<b>177</b>	<b>50 598</b>	<b>29 873</b>
Compañías Artísticas del ISIC	52	20 379	0
Conciertos de la OSSLA	54	20 020	0
Museo de Arte de Sinaloa (MASIN)	31	821	29 873
Paseo de las Artes	32	8124	0
Galería de Arte Antonio López Sáenz (GAALS)	1	294	0
<b>Protección y Difusión del Patrimonio Cultural</b>			
Apoyo a las Culturas Comunitarias (PACMyC)	7	960	0

<sup>1/</sup>Cifras proyectadas al mes de septiembre.

FUENTE: Instituto Sinaloense de Cultura.

*Distribución de las Acciones Realizadas en los Eventos Artísticos Profesionales, Según Programa Cultural 2025<sup>1/</sup>*



-  Promoción y difusión cultural
-  Protección y distribución del patrimonio cultural

<sup>1/</sup>Cifras proyectadas al mes de septiembre.

FUENTE: Instituto Sinaloense de Cultura.



*Asistentes a Eventos de Fomento a la Lectura,  
Desarrollo Cultural de Niños y Jóvenes  
2024-2025*

PROGRAMAS CULTURALES	2024		2025 <sup>1/</sup>	
	ACCIONES REALIZADAS	ASISTENTES PRESENCIALES	ACCIONES REALIZADAS	ASISTENTES PRESENCIALES
<b>Fomento al Libro y a la Lectura</b>				
<b>Total</b>	<b>519</b>	<b>11 650</b>	<b>1193</b>	<b>32 613</b>
Red de Lectores	150	3750	579	11 590
Salas de Lectura	300	4500	270	13 000
XXI Feria del Libro Los Mochis	69	3400	0	0
Biblioteca Gilberto Owen	0	0	344	8023

<sup>1/</sup>Cifras proyectadas al mes de septiembre.

FUENTE: Instituto Sinaloense de Cultura.

*Asistencia de Educandos a los Museos en Visitas Guiadas,  
según Museo  
2024-2025*

MUSEO	2024		2025 <sup>1/</sup>	
	EXPOSICIONES Y OTRAS ACTIVIDADES	ASISTENCIA	EXPOSICIONES Y OTRAS ACTIVIDADES	ASISTENCIA
<b>Total</b>	<b>43</b>	<b>1926</b>	<b>100</b>	<b>6111</b>
Museo de Arte de Sinaloa <sup>2/</sup>	23	393	31	821
Museo de Arte de Mazatlán	20	1533	69	5290

<sup>1/</sup>Cifras proyectadas al mes de septiembre.

<sup>2/</sup>Incluye asistentes virtuales.

FUENTE: Instituto Sinaloense de Cultura.

## **1.6 CULTURA FÍSICA Y DEPORTE PARA FOMENTAR HÁBITOS DE VIDA SALUDABLE**

*Entrenadores para Unidades de Talentos  
Deportivos, según Municipio  
2024-2025<sup>1/</sup>*

MUNICIPIO	2024		2025 <sup>1/</sup>	
	TÉCNICOS	POBLACIÓN ATENDIDA <sup>2/</sup>	TÉCNICOS	POBLACIÓN ATENDIDA <sup>2/</sup>
<b>Total</b>	<b>55</b>	<b>880</b>	<b>54</b>	<b>864</b>
Ahome	3	48	2	32
Angostura	2	32	2	32
Culiacán	34	544	34	544
Elota	2	32	2	32
Guasave	7	112	7	112
Mazatlán	4	64	4	64
Navolato	2	32	2	32
Salvador Alvarado	1	16	1	16

<sup>1/</sup>Cifras al mes de septiembre.

<sup>2/</sup>Solo atiende a talentos deportivos.

FUENTE: Instituto Sinaloense de Cultura Física y el Deporte.

*Entrenadores para Unidades de Escuelas Deportivas,  
según Municipio  
2024-2025<sup>1/</sup>*

MUNICIPIO	2024		2025 <sup>1/</sup>	
	TÉCNICOS	POBLACIÓN ATENDIDA <sup>2/</sup>	TÉCNICOS	POBLACIÓN ATENDIDA <sup>2/</sup>
<b>Total</b>	<b>102</b>	<b>1632</b>	<b>110</b>	<b>1760</b>
Ahome	14	224	16	256
Angostura	3	48	4	64
Cosalá	0	0	1	16
Concordia	0	0	1	16
Culiacán	39	624	39	624
Escuinapa	3	48	2	32
Guasave	10	160	11	176
Mazatlán	20	320	26	416
Navolato	4	64	1	16
Rosario	4	64	4	64
Salvador Alvarado	5	80	5	80

<sup>1/</sup>Cifras a septiembre.

<sup>2/</sup>Solo atiende a talentos deportivos.

FUENTE: Instituto Sinaloense de Cultura Física y el Deporte.

**Medallas Obtenidas en Eventos Nacionales de Evaluación  
para Talentos Deportivos  
2024**

EVENTO	MEDALLAS OBTENIDAS	PARTICIPANTES	SEDE
<b>Total</b>	<b>492</b>	<b>1811</b>	
Nacionales CONADE	36oros, 51platas y 76bronces	824	Campeche, Jalisco, Colima
Paranacionales CONADE	79oros, 53platas y 23bronces	224	Oaxaca, Tlaxcala
Universiada Nacional 2024	19oros, 25platas y 16bronces	165	Aguascalientes
Festival Olímpico Mexicano de Boxeo	1oro, 1plata	2	Ciudad de México
Juegos Nacionales Populares	4oros, 1plata y 5bronces	102	Oaxaca de Juárez, Oaxaca
Encuentro Nacional Deportivo Indígena 2024	1oro, 1bronce	75	Campeche, Campeche
56vos "Luciano Ramírez Gallardo 2024", Atletismo	4oros	2	Querétaro, Querétaro
Campeonato Nacional Élite 2024 de Boxeo	1oro	2	Ciudad de México
Nacional Tomoyoshi-Yamagushi 2024 de Judo	2platas y 2bronces	20	Guadalajara, Jalisco
Segundo Clasificatorio de Luchas Asociadas	1oro	1	Monterrey, Nuevo León
Campeonato Nacional 2024 de Luchas	1oro	1	Oaxaca de Juárez, Oaxaca
Campeonato Nacional Juvenil de Levantamiento de Pesas	3oros	1	Celaya, Guanajuato
Copa Sonora de Voleibol de Playa 2024	2oros, 1plata y 2bronces	18	Guaymas, Sonora
Campeonato Nacional de Softbol	1bronce	33	Monterrey, Nuevo León
Campeonato Nacional Abierto Mexicano de Ajedrez	1plata	18	Querétaro, Querétaro
Encuentro FMAA Prof. César Moreno Bravo de Atletismo	2oros, 2platas y 1bronce	45	Ciudad de México
Word Acuatics de Natación	1oro, 1plata y 1bronce	11	Mazatlán, Sinaloa
XXX Nacional Infantil y Juvenil de Karate Do	5oros, 5platas y 2bronces	34	Monterrey, Nuevo León
Copa JDK FNSM 2024 de Taekwondo	4bronces	40	Aguascalientes, Aguascalientes

(Continúa)

*Medallas Obtenidas en Eventos Nacionales de Evaluación  
para Talentos Deportivos  
2024*

EVENTO	MEDALLAS OBTENIDAS	PARTICIPANTES	SEDE
Festival Olímpico de Boxeo	2oros, 1plata y 2bronces	19	Oaxtepec, Morelos
Torneo Nacional Tomoyoshi Judo	1oro, 4platas y 4bronces	18	Monterrey, Nuevo León
Nacional de Pista y Ruta de la disciplina de Ciclismo	8oros, 8platas y 3bronces	22	Xalapa, Veracruz
Campeonato Nacional de Softbol categoría 25 años	1oro, 1bronce	41	Los Mochis, Ahome, Sinaloa
Campeonato Nacional de Taekwondo	1plata, 1bronce	18	Chihuahua, Chihuahua
14ª Copa Autonomy Querétaro 2024 de Atletismo	10oros, 6platas y 2bronces	30	Querétaro, Querétaro
Campeonato Nacional de Primera Fuerza de Softbol	1oro	45	Culiacán, Sinaloa

FUENTE: Instituto Sinaloense de Cultura Física y el Deporte.

**Medallas Obtenidas en Eventos Nacionales de Evaluación  
para Talentos Deportivos  
2025<sup>1/</sup>**

EVENTO	MEDALLAS OBTENIDAS	PARTICIPANTES	SEDE
<b>Total</b>	<b>324</b>	<b>1300</b>	
Olimpiada Nacional 2025	45oros, 60platas, 78bronces	720	Jalisco, Tlaxcala, Colima, Yucatán, Puebla
Juegos Nacionales ANUIES 2025 Universidad Nacional	45oros, 34platas y 35bronces	450	Puebla
Campeonato Nacional de ParaTaekwondo	2oros	2	Zacatecas, Zacatecas
Campeonato Nacional Juvenil 15-16 de Beisbol	1oro	20	Morelos
Campeonato Nacional Pre Junior 13-14 de Beisbol	1oro	20	Monclova, Coahuila
Campeonato Nacional de Futbol Sub 12 Femenil	1oro	18	Cadereyta, Nuevo León
Campeonato Nacional de Futbol Sub 17 Varonil	1oro	18	San Juan de los Lagos, Jalisco
Festival Olímpico de Boxeo 2025	1oro, 3platas y 1bronce	9	Oaxtepec, Morelos
Nacional de Primera Fuerza de Levantamiento de Pesas	3oros, 3platas y 3bronces	3	Campeche
Torneo Nacional de Judo Prof. Manuel Larrañaga 2025	2platas y 4bronces	6	Ciudad de México
Abierto Mexicano de Luchas Asociadas	7º	13	Oaxaca
Campeonato Nacional de Federación de Luchas Asociadas	3oros	9	Ciudad de México
Campeonato Nacional de ADEMEBA U17 (2008 y menores) Varonil	1plata	12	La Paz, Baja California Sur

<sup>1/</sup>Cifras al mes de septiembre.

FUENTE: Instituto Sinaloense de Cultura Física y el Deporte.

**Lugares Obtenidos en Eventos Nacionales de Evaluación  
para Talentos Deportivos  
2024**

EVENTO	LUGARES OBTENIDOS	PARTICIPANTES	SEDE
Nacionales CONADE	1 quinceavo	824	Campeche, Jalisco, Colima
Paranacionales CONADE	1 cuarto	224	Oaxaca y Tlaxcala
Universiada Nacional 2024	1 cuarto	165	Aguascalientes, Aguascalientes
Festival Olímpico Mexicano de Boxeo	1 primero y 1 segundo	2	Ciudad de México
Juegos Nacionales Populares	11 onceavo	102	Oaxaca de Juárez, Oaxaca
Encuentro Nacional Deportivo Indígena 2024	1 octavo	73	Campeche, Campeche
56° Luciano Ramírez Gallardo 2024 Atletismo	4 primeros	2	Monterrey, Nuevo León
Campeonato Nacional Élite 2024 de Boxeo	1 primero	2	Ciudad de México
Nacional Tomoyoshi-Yamagushi, 2024 de Judo	2 segundos y 2 terceros	20	Guadalajara, Jalisco
Segundo Clasificatorio de Luchas Asociadas	1 primero	1	Monterrey, Nuevo León
Campeonato Nacional, 2024, Luchas	1 primero	1	Oaxaca de Juárez, Oaxaca
Campeonato Nacional Juvenil de Levantamiento de Pesas	3 primeros	1	Celaya, Guanajuato
Copa Sonora de Voleibol de Playa 2024	2 primeros, 1 segundo y 2 terceros	18	Guaymas, Sonora
Campeonato Nacional de Softbol	1 tercero	33	Monterrey, Nuevo León
Campeonato Nacional Abierto Mexicano de Ajedrez	1 segundo	18	Monterrey, Nuevo León
Encuentro FMAA, Prof. César Moreno Bravo de Atletismo	2 primeros, 2 segundos y 1 tercero	45	Ciudad de México
Word Acuatics de Natación	1 primero, 1 segundo y 1 tercero	11	Mazatlán, Sinaloa
XXX Nacional Infantil y Juvenil de Karate Do	5 primeros, 5 segundos y 2 terceros	34	Monterrey, Nuevo León
Copa JDK FNSM 2024 de Taekwondo	4 terceros	40	Aguascalientes, Aguascalientes
Festival Olímpico de Boxeo	2 primeros, 1 segundo y 2 terceros	19	Oaxtepec, Morelos

(Continúa)

*Lugares Obtenidos en Eventos Nacionales de Evaluación  
para Talentos Deportivos  
2024*

EVENTO	LUGARES OBTENIDOS	PARTICIPANTES	SEDE
Torneo Nacional Tomoyoshi Judo	1 primero, 4 segundos y 4 terceros	18	Monterrey, Nuevo León
Nacional de Pista y Ruta de la disciplina de Ciclismo	8 primeros, 8 segundos y 3 terceros	22	Xalapa, Veracruz
Campeonato Nacional de Softbol categoría 25 años	1 primero y 1 tercero	41	Los Mochis, Ahome, Sinaloa
Campeonato Nacional de Taekwondo	1 segundo y 1 tercero	18	Chihuahua, Chihuahua
14ª Copa Autonomy Querétaro 2024 de Atletismo	10 primeros, 6 segundos y 2 terceros	30	Querétaro, Querétaro
Campeonato Nacional de Primera Fuerza de Softbol	1 primero	45	Culiacán, Sinaloa

FUENTE: Instituto Sinaloense de Cultura Física y el Deporte.

**Lugares Obtenidos en Eventos Nacionales de Evaluación  
para Talentos Deportivos  
2025<sup>1/</sup>**

EVENTO	LUGARES OBTENIDOS	PARTICIPANTES	SEDE
Olimpiada Nacional 2025	1 treceavo	720	Jalisco, Tlaxcala, Colima, Yucatán, Puebla
Juegos Nacionales ANUIES 2025 Universiada Nacional	1 cuarto	450	Puebla, Puebla
Nacional de Primera Fuerza de Levantamiento de Pesas	1 décimo	3	Campeche, Campeche
Campeonato Nacional Pre - Junior 13-14 de Beisbol	1 primer	20	Monclova, Coahuila
Campeonato Nacional Juvenil 15-16 de Beisbol	1 primer	20	Hidalgo, Hidalgo
Festival Olímpico de Boxeo, 2025	1 octavo	9	Oaxtepec, Morelos
Campeonato Nacional de Futbol, Sub 12 Femenil	1 primer	18	Cadereyta, Nuevo León
Campeonato Nacional de Futbol, Sub 17 Varonil	1 primer	18	San Juan de los Lagos, Jalisco
Torneo Nacional de Judo, "Prof. Manuel Larrañaga 2025"	1 doceavo	6	Ciudad de México
Campeonato Nacional de ParaTaekwondo	1 segundo	2	Zacatecas, Zacatecas
Abierto Mexicano de Lucha Asociadas	1 séptimo	13	Oaxaca
Campeonato Nacional de Federación de Luchas Asociadas	1 noveno	9	Ciudad de México
Campeonato Nacional de ADEMEBA U16 (2009 y menores), Femenil	1 octavo	12	Durango, Durango
Campeonato Nacional de ADEMEBA U17 (2008 y menores), Varonil	1 segundo	12	La Paz, Baja California Sur
Campeonato Nacional de ADEMEBAU16 (2009 y menores), Varonil	1 cuarto	12	Puebla, Puebla
Campeonato Nacional de ADEMEBA U15 (2010 y menores), Varonil	1 octavo	12	Tepic, Nayarit
Selectivo Campeonato Centroamericano de Triatlón	1 treintaitresavo	1	Oaxtepec, Morelos
Campeonato Nacional Infantil Juvenil y Selectivo Panamericano Adulto	1 veintisieteavo	1	Tlalnepantla, Estado de México
Selectivo Panamericano Juvenil y Campeonato Nacional Adulto	1 treintavo	1	Guadalajara, Jalisco

<sup>1/</sup>Cifras al mes de septiembre.

FUENTE: Instituto Sinaloense de Cultura Física y el Deporte.

*Lugares Obtenidos en Eventos Internacionales de Evaluación  
para Talentos Deportivos  
2024*

EVENTO	LUGARES OBTENIDOS	PARTICIPANTES	SEDE
Juegos Olímpicos París 2024	1 plata	2	París, Francia
Juegos Paralímpicos de París 2024	2 bronce	4	París, Francia
Torneo Internacional BoxAm	1 plata	1	Alicante, España
Panamericano Abierto de Beisbol 5	1 plata	4	Barquisimeto, Venezuela
Campeonato Panamericano U15 de Beisbol	1 bronce	4	República Dominicana
Copa de Naciones de Ciclismo	1 plata	3	Milton, Canadá
Speed Week de Ciclismo	1 plata	1	Georgia, EE. UU.
Panamericano de Ciclismo de Pista Élite	1 bronce	1	Carson, California, EE. UU.
Campeonato Panamericano de Levantamiento de Pesas	3 bronce	1	Chile
XXIII Campeonato de Karate Do Centroamericano y del Caribe	2 bronce	2	Nicaragua
NORCECA Final Six de Voleibol de Sala	1 bronce	1	República Dominicana
Preolímpico Tlaxcala de Voleibol de Playa	1 plata	1	Tlaxcala, Tlaxcala, México
Asian ParaTaekwondo Open Championship	1 plata	1	Vietnam
Grand Prix de ParaAtletismo	4 oros, 4 platas	25	Xalapa, Veracruz, México
XXXIII Copa Internacional Lucha Olímpica Pat Shaw in Memoriam	1 plata	1	Guatemala
Grand Prix de ParaAtletismo Arizona	15 oros, 4 platas	8	Arizona, EE. UU.
NORCECA U17 de Voleibol de Sala	1 plata	1	Colima, Colima, México
4ª Youth League de Karate Do	1 bronce	7	Cancún, Quintana Roo, México
Preolímpico Tlaxcala de Voleibol de Playa	1 plata	1	Tlaxcala, Tlaxcala, México

FUENTE: Instituto Sinaloense de Cultura Física y el Deporte.



**Lugares Obtenidos en Eventos Internacionales de Evaluación  
para Talentos Deportivos  
2025<sup>1/</sup>**

EVENTO	LUGARES OBTENIDOS	PARTICIPANTES	SEDE
Juegos Panamericanos Junior Asunción 2025	1 oro, 1 plata, 3 bronces	6	Asunción, Paraguay
Festival Atlético de Pista y Campo Atletismo	1 plata	1	Flagstaff, Arizona, EE. UU.
Iberoamericano Sub 18 Atletismo	2 bronces	2	Asunción, Paraguay
Cocaba 2025 Basquetbol	1 oro	2	Managua, Nicaragua
U18 Cup Continental Beisbol	1 plata	3	República Checa
Centroamericano y del Caribe Boliche	1 oro	1	Santo Domingo, República Dominicana
Copa Internacional de Pista Ciclismo	1 oro, 1 cuarto	2	Alemania
Open de USA de Karate y Junior International Cup	1 oro, 2 platas, 1 bronce	2	Las Vegas, Nevada, EE. UU.
Campeonato Panamericano Sénior Karate Do	1 oro, 1 octavo	2	Monterrey, Nuevo León, México
Campeonato Panamericano Juvenil Karate Do	1 oro, 1 cuarto, 1 décimo	6	Asunción, Paraguay
Liga Mundial Juvenil WKF Karate Do	2oros	13	Monterrey, Nuevo León, México
Campeonato Centroamericano Juvenil y Sénior	2oros, 1 plata, 2 bronces	5	Zipaquirá, Colombia
Open Internacional de Lucha Olímpica México	2oros	2	Ciudad de México
Turkish Open ParaTaekwondo	1 plata	1	Antalya, Turquía
Río Open ParaTaekwondo	1 plata, 1 quinto	1	Río de Janeiro, Brasil
President Cup ParaTaekwondo	1 quinto	1	Tai'an, China
Gran Prix Dubái ParaAtletismo	3oros	3	Dubái
Gran Prix Cali ParaAtletismo	1 oro	1	Cali, Colombia
Gran Prix París ParaAtletismo	4oros, 2 bronces	3	París, Francia
Gran Prix República Checa ParaAtletismo	1 oro, 1 broce	1	Olomuc, República Checa
Gran Prix Jalisco ParaAtletismo	12oros	10	Guadalajara, Jalisco, México
Sport Slam Cup 2025 Tenis	2oros	1	Managua, Nicaragua
NORCECA Final Four Voleibol de Sala Femenil	1 plata	1	Puebla, México
Copa Panamericana Voleibol de Sala Varonil	1 plata	1	León, Guanajuato, México
Copa Panamericana Voleibol de Sala Femenil	1 bronce	1	Guanajuato, México

**Lugares Obtenidos en Eventos Internacionales de Evaluación  
para Talentos Deportivos  
2025<sup>1/</sup>**

EVENTO	LUGARES OBTENIDOS	PARTICIPANTES	SEDE
NORCECA Final Four Voleibol de Sala Varonil	1 plata	2	Puerto Rico
NORCECA Sub 18 Voleibol de Playa Femenil	1 plata	1	Punta Cana, República Dominicana
NORCECA México Sub 21 Voleibol Playa Varonil	1 bronce	1	Tamaulipas, México
NORCECA República Dominicana Sub 18 Voleibol de Playa Femenil	1 bronce	2	Juan Dolio, República Dominicana
NORCECA República Dominicana Sub 18 Voleibol de Playa Varonil	1 oro	1	Juan Dolio, República Dominicana
NORCECA Honduras Sub 18 Voleibol Playa Varonil	1 bronce	1	Puerto Cortés, Honduras
NORCECA Honduras Sub 21 Voleibol Playa Varonil	1 oro	1	Puerto Cortés, Honduras
NORCECA Surinam Sub 21 Voleibol Playa Varonil	1 plata	1	Paramaribo, Surinam
NORCECA México Voleibol de Playa Femenil	1 cuarto	1	Tamaulipas, México
NORCECA México Sub 18 Voleibol Playa Varonil	1 quinto	1	Tamaulipas, México
NORCECA Varadero Sub 21 Voleibol Playa Varonil	1 cuarto	1	Varadero, Cuba
NORCECA Honduras Sub 18 Voleibol de Playa Femenil	1 quinto	1	Puerto Cortés, Honduras
Liga Mundial Juvenil WKF Karate Do	1 quinto	1	Guadalajara, Jalisco, México
Copa Panamericana Voleibol de Sala Femenil	1 cuarto	2	Colima, México
Campeonato Mundial U15 Softbol	1 cuarto	1	Caronno, Italia
World Open Championship ParaTaekwondo	1 quinto	1	Chuncheon, Corea
Liga Mundial de Karate WKF Fujairah	1 séptimo, 1 octavo	2	Emiratos Árabes
Gran Prix Suiza Ciclismo	1 octavo	1	Suiza
Campeonato Al Salam Ciclismo	1 séptimo	1	Dubái
NORCECA Varadero Sub 18 Voleibol de Playa Varonil	1 décimo	1	Varadero, Cuba
Americas Triathlon Championship	1 diecisieteavo	1	Cali, Colombia
Texas Draft Legal Festival de Triathlon	1 onceavo	1	Dallas, Texas, EE. UU.

(Continúa)

*Lugares Obtenidos en Eventos Internacionales de Evaluación  
para Talentos Deportivos  
2025<sup>1/</sup>*

EVENTO	LUGARES OBTENIDOS	PARTICIPANTES	SEDE
Panamericano Junior Ciclismo	1 quinceavo, 1 dieciochoavo	2	Punta del Este, Uruguay
Americas Triathlon Cup Ixtapa	1 trigésimo noveno	1	Ixtapa, Zihuatanejo, México
Americas Triathlon Cup La Paz	1 vigésimo octavo	1	La Paz, Baja California Sur, México

<sup>1/</sup> Cifras al mes de septiembre.

FUENTE: Instituto Sinaloense de Cultura Física y el Deporte.

*Talentos Deportivos Becarios del Estado,  
según Municipio  
2024*

MUNICIPIO	BECARIOS	IMPORTE DE BECA (PESOS)
<b>Total</b>	<b>876</b>	<b>12 948 000</b>
Ahome	132	1 687 500
Angostura	35	485 500
Concordia	1	12 000
Cosalá	1	8 000
Culiacán	373	5 620 500
El Fuerte	5	90 000
Elota	8	72 500
Escuinapa	8	95 500
Guasave	112	1 605 000
Mazatlán	154	2 602 500
Navolato	7	102 000
Rosario	10	113 000
Salvador Alvarado	15	268 000
San Ignacio	15	186 000

FUENTE: Instituto Sinaloense de Cultura Física y el Deporte.

*Talents Deportivos Becarios del Estado,  
según Municipio  
2025<sup>1/</sup>*

MUNICIPIO	BECARIOS	IMPORTE DE BECA (PESOS)
<b>Total</b>	<b>457</b>	<b>8 644 500</b>
Ahome	69	1 197 000
Angostura	20	339 000
Concordia	1	18 000
Cosalá	1	12 000
Culiacán	198	3 703 500
El Fuerte	3	72 000
Elota	5	52 500
Escuinapa	4	60 000
Guasave	55	1 102 500
Mazatlán	77	1 660 500
Mocorito	1	18 000
Navolato	6	124 500
Rosario	3	33 000
Salvador Alvarado	14	252 000

Nota: Las becas de septiembre a diciembre se definirán al término de los Paranales CONADE 2025 a finales de octubre.

<sup>1/</sup>Cifras al mes de septiembre.

FUENTE: Instituto Sinaloense de Cultura Física y el Deporte.

*Talentos Deportivos Becarios de la CONADE,  
según Municipio  
2024*

MUNICIPIO	BECARIOS	IMPORTE DE BECA (PESOS)
<b>Total</b>	<b>163</b>	<b>1 363 200</b>
Ahome	18	105 400
Angostura	3	17 000
Culiacán	73	657 200
Guasave	21	175 800
Mazatlán	30	245 600
Navolato	7	83 800
Salvador Alvarado	9	64 800
San Ignacio	2	13 600

FUENTE: Instituto Sinaloense de Cultura Física y el Deporte.

*Talentos Deportivos Becarios de la CONADE, según Municipio  
2025<sup>1/</sup>*

MUNICIPIO	BECARIOS	IMPORTE DE BECA (PESOS)
<b>Total<sup>1/</sup></b>	<b>56</b>	<b>738 400</b>
Ahome	5	34 000
Angostura	1	6800
Culiacán	30	341 600
Escuinapa	1	6800
Guasave	10	178 000
Mazatlán	6	116 400
Navolato	1	24 000
Salvador Alvarado	2	30 800

Nota: En julio y agosto no hubo becas y de septiembre a diciembre se definirán al término de los Paranales CONADE 2025 a finales de octubre.

<sup>1/</sup>Becas de enero a abril, atletas convencionales y paralímpicos.

FUENTE: Instituto Sinaloense de Cultura Física y el Deporte.

*Lugares Obtenidos en Eventos Internacionales,  
según Disciplina 2024-2025<sup>1/</sup>*

DISCIPLINA	2024	2025 <sup>1/</sup> LUGARES OBTENIDOS			
		TOTAL	1°	2°	3°
<b>Total</b>	<b>54</b>	<b>66</b>			
Eventos Deportivos 2024	50	0	0	0	0
XXIII Campeonato de Karate Do Centroamericano y del Caribe	2	5	2	1	2
NORCECA Final Six de Voleibol de Sala	1	1	0	1	0
Liga Mundial Juvenil WKF Karate Do	1	2	2	0	0
Juegos Panamericanos Junior Asunción 2025	0	4	1	1	2
Festival Atlético de Pista y Campo Atletismo	0	1	0	1	0
Iberoamericano Sub 18 Atletismo	0	2	0	0	2
Cocaba 2025 Basquetbol	0	1	1	0	0
U18 cup Continental Beisbol	0	1	0	1	0
Centroamericano y del Caribe Boliche	0	1	1	0	0
Copa Internacional de Pista Ciclismo	0	1	1	0	0
Open de USA de Karate & Junior International Cup	0	5	1	2	2
Campeonato Panamericano Sénior Karate Do	0	1	1	0	0
Campeonato Panamericano Juvenil Karate Do	0	1	1	0	0
Open International de Lucha Olímpica México	0	2	2	0	0
Turkish Open ParaTaekwondo	0	1	0	1	0
Río Open ParaTaekwondo	0	1	0	1	0
Gran Prix Dubái ParaAtletismo	0	3	3	0	0
Gran Prix Cali ParaAtletismo	0	1	1	0	0
Gran Prix París ParaAtletismo	0	6	4	0	2
Gran Prix ParaAtletismo	0	2	1	0	1
Gran Prix Jalisco ParaAtletismo	0	12	12	0	0
Sport Slam Cup 2025 Tenis	0	2	2	0	0
Copa Panamericana Voleibol de Sala Varonil	0	1	0	1	0
Copa Panamericana Voleibol de Sala Femenil	0	1	0	0	1
NORCECA Final Four Voleibol de Sala Varonil	0	1	0	1	0
NORCECA Sub 18 Voleibol de Playa Femenil	0	1	0	1	0
NORCECA México Sub 21 Voleibol de Playa Varonil	0	1	0	0	1

(Continúa)

*Lugares Obtenidos en Eventos Internacionales,  
según Disciplina 2024-2025<sup>1/</sup>*

DISCIPLINA	2024	2025 <sup>1/</sup> LUGARES OBTENIDOS			
		TOTAL	1°	2°	3°
NORCECA República Dominicana Sub 18 Voleibol de Playa Femenil	0	1	0	0	1
NORCECA República Dominicana Sub 18 Voleibol de Playa Varonil	0	1	1	0	0
NORCECA Honduras Sub 18 Voleibol de Playa Varonil	0	1	0	0	1
NORCECA Honduras Sub 21 Voleibol de Playa Varonil	0	1	1	0	0
NORCECA Surinam Sub 21 Voleibol de Playa Varonil	0	1	0	1	0

<sup>1/</sup>Cifras al mes de septiembre.

FUENTE: Instituto Sinaloense de Cultura Física y el Deporte.

**Deportistas Participantes en la Olimpiada, Paralimpiada y Nacional Juvenil por Etapas, según Municipio 2024-2025<sup>1/</sup>**

MUNICIPIO	2024	TOTAL	ZONAL	2025 <sup>1/</sup> ETAPA		
				ESTATAL	REGIONAL	NACIONAL <sup>2/</sup>
<b>Total</b>	<b>8774</b>	<b>11 881</b>	<b>4659</b>	<b>4932</b>	<b>1357</b>	<b>933</b>
Ahome	1423	1648	595	757	184	112
Angostura	292	354	169	122	41	22
Badiraguato	40	0	0	0	0	0
Choix	84	165	117	47	1	0
Cosalá	49	73	0	56	6	11
Concordia	58	124	32	76	8	8
Culiacán	2444	2990	820	1190	551	429
El Fuerte	389	522	366	147	6	3
Elota	149	228	75	100	33	20
Eldorado	0	154	72	57	18	7
Escuinapa	122	215	158	55	1	1
Guasave	1088	1436	479	677	182	98
Juan José Ríos	0	116	56	57	2	1
Mazatlán	1606	2035	565	1048	250	172
Mocorito	120	164	123	36	4	1
Navolato	275	450	221	184	28	17
Rosario	186	295	204	63	17	11
Salvador Alvarado	321	562	312	209	23	18
San Ignacio	1	0	0	0	0	0
Sinaloa	127	350	295	51	2	2

<sup>1/</sup>Cifras al mes de septiembre.

<sup>2/</sup>Los Paranaconales CONADE 2025 se llevarán a cabo en septiembre y octubre en Aguascalientes.

FUENTE: Instituto Sinaloense de Cultura Física y el Deporte.

*Deportistas Participantes en los Nacionales y Paranaconales CONADE por Etapas,  
según Disciplina 2024-2025<sup>1/</sup>*

DISCIPLINA	2024	TOTAL	ZONAL	2025 <sup>1/</sup> ETAPA		
				ESTATAL	REGIONAL	NACIONAL <sup>2/</sup>
<b>Total</b>	<b>8774</b>	<b>11 881</b>	<b>4659</b>	<b>4932</b>	<b>1357</b>	<b>933</b>
Beisbol	594	584	366	176	21	21
Atletismo	1582	2113	1081	709	222	101
Futbol Asociación	558	1322	911	319	46	46
Baloncesto	580	701	350	223	82	46
Voleibol de Sala	1073	1386	798	445	86	57
Boxeo	490	700	405	238	48	9
Handball	252	63	0	32	16	15
Softbol	686	1070	562	375	75	58
Taekwondo	411	620	0	444	116	60
Karate Do	223	321	0	182	75	64
Ciclismo	231	375	0	216	72	87
Voleibol de Playa	206	305	186	79	20	20
Luchas Asociadas	169	243	0	127	81	35
Natación	73	92	0	72	8	12
Judo	140	153	0	87	47	19
Ajedrez	144	213	0	184	15	14
Levantamiento de Pesas	145	185	0	83	64	38
Tenis	62	70	0	51	12	7
Tiro con Arco	91	95	0	70	0	25
Triatlón	139	177	0	89	63	25
Frontón	64	71	0	34	24	13
Gimnasia Artística	8	48	0	32	8	8
Bádminton	30	86	0	48	33	5
Boliche	25	27	0	14	0	13
Tenis de Mesa	40	71	0	40	25	6
Tiro	60	97	0	40	31	26
Aguas Abiertas	34	67	0	53	10	4
Surfing	27	53	0	26	0	27
Baloncesto 3x3	156	163	0	137	20	6

(Continúa)

**Deportistas Participantes en los Nacionales y Paranaconales CONADE por Etapas, según Disciplina 2024-2025<sup>1/</sup>**

DISCIPLINA	2024	TOTAL	ZONAL	2025 <sup>1/</sup> ETAPA		
				ESTATAL	REGIONAL	NACIONAL <sup>2/</sup>
Skateboarding	69	<b>100</b>	0	67	16	17
Escalada	10	<b>10</b>	0	5	0	5
Breaking	35	<b>57</b>	0	42	0	15
Golf	7	<b>8</b>	0	0	0	8
Beisbol 5	136	<b>235</b>	0	193	21	21
Paranaconales CONADE	224	<b>0</b>	0	0	0	0

<sup>1/</sup>Cifras al mes de septiembre.

<sup>2/</sup>Los Paranaconales CONADE 2024, se llevarán a cabo en septiembre y octubre en Oaxaca.

FUENTE: Instituto Sinaloense de Cultura Física y el Deporte.

**Deportistas en Selecciones Nacionales, según Municipio 2024**

MUNICIPIO	DISCIPLINA	PARTICIPANTES	EVENTO	SEDE
Ahome	Beisbol 5	1	Panamericano Abierto	Barquisimeto, Venezuela
Ahome	Softbol	2	Premundial Varonil Abierto	Hermosillo, Sonora
Ahome	ParaAtletismo	1	Grand Prix	Veracruz
Angostura	Karate Do	2	Selectivo Nacional	San Luis Potosí
Angostura	Karate Do	1	XXIII Campeonato de Karate Do Centroamericano y del Caribe	Nicaragua
Angostura	Voleibol Sala	1	Continental Sub 21	Nogales, Sonora
Culiacán	Atletismo	2	Campeonato Iberoamericano de Atletismo Sénior	Cuiabá, Brasil
Culiacán	Ajedrez	1	Festival Panamericano de la Juventud	Orlando, Florida
Culiacán	Beisbol	1	Campeonato Panamericano U 15	República Dominicana
Culiacán	Ciclismo	1	Copa de Naciones	Milton, Canadá
	Ciclismo	1	Juegos Olímpicos París 2024	París, Francia
Culiacán	Ciclismo	1	Speed Week	Georgia, EE. UU.

(Continúa)

**Deportistas en Selecciones Nacionales, según Municipio  
2024**

MUNICIPIO	DISCIPLINA	PARTICIPANTES	EVENTO	SEDE
Culiacán	Ciclismo	1	Panamericano de Ciclismo de Pista Élite	Carson, California, EE. UU.
Culiacán	Beisbol 5	2	Panamericano Abierto	Barquisimeto, Venezuela
Culiacán	Gimnasia	1	FIG Apparatus World Cup 2024	El Cairo, Egipto
Culiacán	Levantamiento de Pesas	1	Campeonato Panamericano	Chile
Culiacán	Luchas	1	Clasificatorio Continental a Juegos Olímpicos	Acapulco, Guerrero
Culiacán	Luchas	1	Panamericano U23	Río Negro, Colombia
Culiacán	Softbol	3	Premundial Varonil Abierto	Hermosillo, Sonora
Culiacán	Karate Do	1	Campeonato Panamericano Adultos	Uruguay
Culiacán	Karate Do	2	XXIII Campeonato de Karate Do Centroamericano y del Caribe	Nicaragua
Culiacán	Karate Do	7	Selectivo Nacional	San Luis Potosí
Culiacán	Voleibol de Sala	1	Women U23 Panamerican Cup	Xalapa, Veracruz
Culiacán	Tenis	1	Gira Internacional Sudamérica	Sudamérica
Culiacán	ParaTaekwondo	1	Asian ParaTaekwondo Open Championship	Taipéi, China
Culiacán	ParaAtletismo	1	Grand Prix	Italia
Culiacán	ParaAtletismo	2	Grand Prix	Veracruz
Culiacán	Voleibol de Sala	1	Continental Sub 21	Tijuana, Baja California
Culiacán	ParaTaekwondo	1	Juegos Paralímpicos de París 2024	París, Francia
Guasave	Voleibol de Sala	1	NORCECA Final Six	República Dominicana
	Voleibol de Sala	1	Continental Libre	León, Guanajuato
Guasave	Voleibol de Sala	1	NORCECA Final Six	Puerto Rico
Guasave	Voleibol de Playa	2	Word Tour	Guadalajara, Jalisco
	Voleibol de Playa	1	Internacional Sub 21	China
Guasave	Para Luchas Greco-romana	1	XXXIII Copa Lucha Olímpica Pat Shaw in Memoriam	Guatemala

(Continúa)

**Deportistas en Selecciones Nacionales, según Municipio  
2024**

MUNICIPIO	DISCIPLINA	PARTICIPANTES	EVENTO	SEDE
Guasave	ParaAtletismo	2	Grand Prix	Xalapa, Veracruz
	ParaAtletismo	1	Juegos Paralímpicos de París 2024	París, Francia
Guasave	Voleibol de Sala	1	NORCECA U17	Colima
	Voleibol de Sala	1	Selección Nacional U18	Bulgaria
Guasave	ParaAtletismo	1	Juegos Paralímpicos de París 2024	París, Francia
Mazatlán	Beisbol	3	Campeonato Panamericano U15	República Dominicana
Mazatlán	Boxeo	1	Torneo Internacional BoxAm	Alicante, España
	Boxeo	1	Juegos Olímpicos París 2024	París, Francia
Mazatlán	Karate Do	5	XXIII Campeonato de Karate Do Centroamericano y del Caribe	Nicaragua
Mazatlán	ParaAtletismo	7	Grand Prix	Arizona, EE. UU.
Mazatlán	Karate Do	6	4ª Youth League de Karate Do	Cancún, Quintana Roo
Mazatlán	ParaAtletismo	1	Grand Prix	Xalapa, Veracruz
Navolato	Beisbol 5	1	Panamericano Abierto	Barquisimeto, Venezuela
Mazatlán	Karate Do	1	Selectivo Nacional	San Luis Potosí
Mazatlán	Voleibol de Playa	1	Preolímpico Tlaxcala	Tlaxcala, Tlaxcala
Navolato	Ajedrez	1	Festival Panamericano de la Juventud	Orlando, Florida, EE. UU.
Mazatlán	ParaAtletismo	1	Juegos Paralímpicos de París 2024	París
Mazatlán	ParaAtletismo	1	Grand Prix	Veracruz

FUENTE: Instituto Sinaloense de Cultura Física y el Deporte.

*Deportistas en Selecciones Nacionales, según Municipio  
2025<sup>1/</sup>*

MUNICIPIO	DISCIPLINA	PARTICIPANTES	EVENTO	SEDE
Ahome	Luchas Asociadas	1	Abierto Internacional de Lucha Olímpica	Ciudad de México
Culiacán	Atletismo	1	Festival Atlético de Pista y Campo	Flagstaff, Arizona, EE. UU.
Culiacán	Atletismo	1	Juegos Panamericanos Junior Asunción 2025	Asunción, Paraguay
Culiacán	Atletismo	1	Mundial de Atletismo	Tokio, Japón
Culiacán	Béisbol	3	U18 Cup Continental	República Checa
Culiacán	Béisbol 5	8	Campeonato Mundial	Tepic, Nayarit
Culiacán	Boliche	1	Centroamericano y del Caribe	Santo Domingo, República Dominicana
Culiacán	Boliche	1	Campeonato Mundial Élite	Hong Kong
Culiacán	Ciclismo	2	Copa Internacional de Pista	Alemania
Culiacán	Ciclismo	1	Six Days Firenzuola	Italia
Culiacán	Ciclismo	1	Gran Prix Suiza	Suiza
Culiacán	Ciclismo	1	Campeonato Al Salam	Dubái
Culiacán	Ciclismo	1	Campeonato Mundial	Santiago de Chile
Culiacán	Ciclismo	2	Mundial de Pista	Chile
Culiacán	Gimnasia	1	Mundial Juvenil 2025	Italia
Culiacán	Gimnasia	1	Juegos Panamericanos Junior Asunción 2025	Asunción, Paraguay
Culiacán	Karate Do	2	Campeonato Panamericano Juvenil	Asunción, Paraguay
Culiacán	Karate Do	1	Campeonato Centroamericano Juvenil y Sénior	Zipaquirá, Colombia
Culiacán	Levantamiento de Pesas	3	Campeonato Panamericano Sub 17	Irapuato
Culiacán	Levantamiento de Pesas	1	IWF World Championship	Forde, Noruega
Culiacán	Levantamiento de Pesas	1	Mundial de Mayores	Noruega
Culiacán	Luchas asociadas	1	Abierto Internacional de Lucha Olímpica	Ciudad de México
Culiacán	ParaTaekwondo	1	Turkish Open	Antalya, Turquía
Culiacán	ParaTaekwondo	1	World Open Championship	Chuncheon, Corea
Culiacán	ParaTaekwondo	1	Río Open	Río de Janeiro, Brasil

(Continúa)

*Deportistas en Selecciones Nacionales, según Municipio  
2025<sup>1/</sup>*

MUNICIPIO	DISCIPLINA	PARTICIPANTES	EVENTO	SEDE
Culiacán	Softbol	1	Campeonato Mundial U15	Caronno, Italia
Culiacán	Tenis	1	Sport Slam Cup 2025	Managua, Nicaragua
Culiacán	Tenis	1	ITF J30 Terraza Bowl III	Managua, Nicaragua
Culiacán	Tiro Deportivo	1	Juegos Panamericanos Junior Asunción 2025	Asunción, Paraguay
Culiacán	Triatlón	1	Americas Triathlon Championship	Cali, Colombia
Culiacán	Triatlón	1	Texas Draft Legal Festival	Dallas, Texas
Culiacán	Triatlón	1	Americas Triathlon Cup Ixtapa.	Ixtapa, Zihuatanejo, México
Culiacán	Triatlón	1	Americas Triathlon Cup La Paz	La Paz, Baja California Sur
Culiacán	Voleibol	1	Copa Panamericana	Guanajuato, México
Culiacán	Voleibol Sala	1	Juegos Panamericanos Junior Asunción 2025	Asunción, Paraguay
Guasave	ParaTaekwondo	1	President Cup	Tai'an, China
Guasave	ParaTaekwondo	1	Río Open	Río de Janeiro, Brasil
Guasave	ParaTaekwondo	1	Open de Corea	Corea
Guasave	ParaAtletismo	3	Gran Prix Dubái	Dubái
Guasave	ParaAtletismo	1	Gran Prix Cali Colombia	Cali, Colombia
Guasave	ParaAtletismo	3	Gran Prix París	París, Francia
Guasave	ParaAtletismo	4	World Parathletic Champion	Nueva Delhi, India
Guasave	ParaAtletismo	1	Gran Prix	Olomuc, República Checa
Guasave	ParaAtletismo	4	Gran Prix Jalisco México	Guadalajara, Jalisco
Guasave	Voleibol	1	NORCECA Final Four	Puebla, México
Guasave	Voleibol	1	Copa Panamericana	León, Guanajuato, México
Guasave	Voleibol	1	NORCECA Final Six	Puerto Rico
Guasave	Voleibol	2	NORCECA Final Six	Guadalajara, México
Guasave	Voleibol	2	NORCECA Final Four	Puerto Rico

(Continúa)

*Deportistas en Selecciones Nacionales, según Municipio  
2025<sup>1/</sup>*

MUNICIPIO	DISCIPLINA	PARTICIPANTES	EVENTO	SEDE
Guasave	Voleibol	2	Campeonato Mundial FIVB	Bangkok, Tailandia
Guasave	Voleibol	2	Copa Panamericana	Colima, México
Guasave	Voleibol de Playa	1	NORCECA Sub 18	Punta Cana, República Dominicana
Guasave	Voleibol de Playa	1	NORCECA México	Tamaulipas, México
Guasave	Voleibol de Playa	1	NORCECA México	Tamaulipas, México
Guasave	Voleibol de Playa	1	NORCECA República Dominicana	Juan Dolio, República Dominicana
Guasave	Voleibol de Playa	1	NORCECA República Dominicana	Juan Dolio, República Dominicana
Guasave	Voleibol de Playa	1	NORCECA Varadero	Varadero, Cuba
Guasave	Voleibol de Playa	1	NORCECA Honduras	Puerto Cortés, Honduras
Guasave	Voleibol de Playa	1	NORCECA Honduras	Puerto Cortés, Honduras
Guasave	Voleibol de Playa	1	NORCECA Surinam	Paramaribo, Surinam
Guasave	Voleibol de Playa	1	FIVB Beach Volleyball V 18 World Championship	Doha, Qatar
Mazatlán	Atletismo	2	Iberoamericano Sub 18	Asunción, Paraguay
Mazatlán	Basquetbol	1	Cocaba 2025	Managua, Nicaragua
Mazatlán	Boxeo	1	Campeonato Mundial Juvenil	Liverpool, Inglaterra
Mazatlán	Ciclismo	2	Panamericano Junior	Punta del Este, Uruguay
Mazatlán	Karate Do	1	Juegos Panamericanos Junior Asunción 2025	Asunción, Paraguay
Mazatlán	Karate Do	2	Open USA Karate Championship & Junior International Cup	Las Vegas, Nevada, EE. UU.
Mazatlán	Karate Do	1	Fase Mundial Clasificatoria para el Mundial Sénior de Karate	París, Francia
Mazatlán	Karate Do	2	Liga Mundial de Karate WKF en Fujairah	Emiratos Árabes Unidos

(Continúa)



*Deportistas en Selecciones Nacionales, según Municipio  
2025<sup>1/</sup>*

MUNICIPIO	DISCIPLINA	PARTICIPANTES	EVENTO	SEDE
Mazatlán	Karate Do	2	Campeonato Panamericano Sénior	Monterrey, Nuevo León, México
Mazatlán	Karate Do	1	Campeonato Mundial Sénior	Cairo, Egipto
Mazatlán	Karate Do	4	Campeonato Panamericano Juvenil	Asunción, Paraguay
Mazatlán	Karate Do	1	Liga Mundial Juvenil WKF	Guadalajara, Jalisco México
Mazatlán	Karate Do	13	Liga Mundial Juvenil	Monterrey, Nuevo León, México
Mazatlán	Karate Do	4	Campeonato Centroamericano Juvenil y Sénior	Zipaquirá, Colombia
Mazatlán	ParaAtletismo	1	Gran Prix París	París, Francia
Mazatlán	ParaAtletismo	6	Gran Prix Jalisco México	Guadalajara, Jalisco, México
Mazatlán	Voleibol de Playa	1	NORCECA México	Tamaulipas, México
Mazatlán	Voleibol de Playa	1	NORCECA República Dominicana	Juan Dolio, República Dominicana
Mazatlán	Voleibol de Playa	1	NORCECA Varadero	Varadero, Cuba
Mazatlán	Voleibol de Playa	1	NORCECA Honduras	Puerto Cortés, Honduras

<sup>1/</sup>Cifras al mes de septiembre.

FUENTE: Instituto Sinaloense de Cultura Física y el Deporte.

**Deportistas Atendidos por el Deporte Federado,  
según Asociación 2024**

ASOCIACIÓN	POBLACIÓN ATENDIDA	COMITÉS, LIGAS O CLUBES AFILIADOS
<b>Total</b>	<b>55 897</b>	<b>1961</b>
Ajedrez	225	10
Atletismo	620	640
Balonmano	145	5
Basquetbol	8400	9
Breaking	410	9
Beisbol	12 000	77
Boxeo	550	94
Charros	222	4
Ciclismo	675	49
Ciegos y débiles visuales	115	11
Deportistas especiales	285	12
Deportistas sordos	70	9
Esgrima	3	1
Fisicoculturismo	205	17
Frontón	80	8
Futbol americano	1780	12
Futbol asociado	15 000	550
Futbol rápido	1800	150
Gimnasia	1653	20
Judo	80	8
Juegos y deportes autóctonos	156	6
Karate Do	256	9
Levantamiento de pesas	80	5
Limalama	465	26
Luchas asociadas	150	12
Medicina y ciencias aplicadas	20	4
Natación	250	20
Nippon kempo	43	5
Parálisis cerebral	120	9
Patines sobre ruedas	665	9
Pesca deportiva	155	38
Sillas sobre ruedas	129	6

(Continúa)



*Deportistas Atendidos por el Deporte Federado,  
según Asociación 2024*

ASOCIACIÓN	POBLACIÓN ATENDIDA	COMITÉS, LIGAS O CLUBES AFILIADOS
Softbol	5000	11
Surfing	190	11
Taekwondo	1030	41
Tenis	220	3
Tigre negro	355	18
Tiro con arco	120	6
Tiro deportivo	35	2
Triatlón	210	4
Voleibol	1800	16
Wushu	130	5

FUENTE: Instituto Sinaloense de Cultura Física y el Deporte.

*Deportistas Atendidos por el Deporte Federado,  
según Asociación 2025<sup>1/</sup>*

ASOCIACIÓN	POBLACIÓN ATENDIDA	COMITÉS, LIGAS O CLUBES AFILIADOS
<b>Total</b>	<b>55 901</b>	<b>1962</b>
Ajedrez	225	10
Atletismo	620	640
Balonmano	145	5
Basquetbol	8400	9
Breaking	410	9
Beisbol	12 000	77
Boxeo	550	94
Charros	222	4
Ciclismo	675	49
Ciegos y débiles visuales	115	11
Deportistas especiales	285	12
Deportistas sordos	70	9
Esgrima	3	1
Fisicoculturismo	205	17
Frontón	80	8
Futbol americano	1780	12
Futbol asociado	15 000	550
Futbol rápido	1800	150
Gimnasia	1653	20
Judo	80	8
Juegos y deportes autóctonos	156	6
Karate Do	256	9
Levantamiento de pesas	80	5
Limalama	465	26
Luchas asociadas	150	12
Medicina y ciencias aplicadas	20	4
Natación	250	20
Nippon kempo	43	5
Parálisis cerebral	120	9
Patines sobre ruedas	665	9
Pesca deportiva	155	38

(Continúa)



*Deportistas Atendidos por el Deporte Federado,  
según Asociación 2025<sup>1/</sup>*

ASOCIACIÓN	POBLACIÓN ATENDIDA	COMITÉS, LIGAS O CLUBES AFILIADOS
Raquetbol	4	1
Sillas sobre ruedas	129	6
Softbol	5000	11
Surfing	190	11
Taekwondo	1030	41
Tenis	220	3
Tigre negro	355	18
Tiro con arco	120	6
Tiro deportivo	35	2
Triatlón	210	4
Voleibol	1800	16
Wushu	130	5

<sup>1/</sup>Cifras al mes de septiembre.

FUENTE: Instituto Sinaloense de Cultura Física y el Deporte.

*Promotores Capacitados y Población Atendida  
del Programa de Deporte Popular, según Municipio  
2024-2025*

MUNICIPIO	2024		2025 <sup>1/</sup>	
	PROMOTORES DEPORTIVOS CAPACITADOS	POBLACIÓN ATENDIDA	PROMOTORES DEPORTIVOS CAPACITADOS	POBLACIÓN ATENDIDA
<b>Total</b>	<b>39</b>	<b>44 832</b>	<b>58</b>	<b>48 052</b>
Ahome	2	983	3	1352
Angostura	0	0	7	3678
Badiraguato	2	1313	2	2478
Choix	0	0	2	988
Cosalá	1	2363	2	4210
Concordia	0	0	1	865
Culiacán	9	3596	10	4888
El Fuerte	0	0	2	1200
Elota	3	3154	3	3955
Eldorado	0	0	3	2667
Escuinapa	3	1250	3	1899
Guasave	1	350	1	524
Juan José Ríos	0	0	2	890
Mazatlán	1	1359	2	1368
Mocorito	0	0	2	1779
Navolato	5	4820	3	3256
Rosario	2	491	2	743
Salvador Alvarado	4	15 624	2	865
San Ignacio	3	6473	3	6789
Sinaloa	3	3056	3	3658

<sup>1/</sup>Cifras al mes de septiembre.

FUENTE: Instituto Sinaloense de Cultura Física y el Deporte.



*Población Atendida por el Deporte Popular,  
según Programa  
2024*

PROGRAMA	POBLACIÓN ATENDIDA
<b>Total</b>	<b>117 700</b>
Maratón Internacional de Culiacán	5000
1ª Copa Infantil de Fútbol y Liga Regional de Basquetbol en Guamúchil	2100
2ª Edición del Triatlón Internacional de Mazatlán	800
Torneo de Softbol STASE en Culiacán	700
48ª Edición del Tradicional Medio Maratón de Eldorado a Quilá	600
2º Encuentro Deportivo-Recreativo "Inter CAM" en Culiacán	600
Campeonato Estatal de Gimnasia Artística Femenil en Los Mochis	600
Liga Escolar de Tochito NFL categorías U-14 y U-16 en Culiacán	500
Diversos eventos deportivos y recreativos	106 800

FUENTE: Instituto Sinaloense de Cultura Física y el Deporte.

<i>Cursos de Capacitación para Entrenadores Deportivos 2024</i>		
NIVEL	CURSOS	BENEFICIADOS
<b>Total</b>	<b>6</b>	<b>471</b>
Prestadores de servicio social en la metodología de aplicación de pruebas físicas para identificar a los niños con talentos naturales deportivos	3	22
Entrenadores que participan en los Nacionales CONADE 2024, en coordinación con la Facultad de Educación Física y Deporte de la UAS	1	189
Promotores que participan en el programa Promoción de la Cultura Física y el Deporte, impartiendo los temas de medicina del deporte, nutrición, psicología y metodología del entrenamiento	1	100
Seminario para entrenadores deportivos del inicio del ciclo deportivo 2024-2025	1	160

FUENTE: Instituto Sinaloense de Cultura Física y el Deporte.

<i>Población Atendida por el Deporte Popular, según Programa 2025<sup>1/</sup></i>	
PROGRAMA	POBLACIÓN ATENDIDA
<b>Total</b>	<b>105 000</b>
Diversos eventos deportivos y recreativos	61 000
Línea de Acción de Activación Física "Ponte Pila"	20 000
Desfile Cívico-Deportivo Conmemorativo del 114 Aniversario de la Revolución Mexicana	10 000
Edición 34 del Maratón Internacional de Culiacán	5000
Clase Nacional de Boxeo	4000
Primer Medio Maratón ISDE	3000
Carrera por la Paz y contra las Adicciones 2KM	800
2ª Jornada Nacional por la Paz y Contra las Adicciones	600
Curso de Verano ISDE	400
Torneo Tochito NFL	200

<sup>1/</sup>Cifras al mes de septiembre.

FUENTE: Instituto Sinaloense de Cultura Física y el Deporte.

**Cursos de Capacitación para Entrenadores Deportivos  
2025<sup>1/</sup>**

NIVEL	CURSOS	BENEFICIADOS
<b>Total</b>	<b>8</b>	<b>562</b>
En Culiacán se impartió el tema Educación de la Resistencia; asimismo, en Los Mochis y Guasave se impartió Resistencia en los Deportes de Combate	3	126
Capacitaciones en los deportes breaking, ciclismo BMX estilo libre y skateboarding	3	36
Se realizó en la modalidad híbrida la certificación universitaria Entrenamiento Deportivo de Alto Rendimiento 2025, impartida por la Facultad de Educación Física y Deporte de la UAS, con una duración de 25 horas, misma que fue requisito para entrenadores y delegados que asistieron a la etapa final de la Olimpiada Nacional CONADE 2025	1	350
Curso-taller especializado de beisbol 5, impartido por el entrenador cubano Briandy Molina, dirigido a entrenadores y deportistas sinaloenses, con un enfoque integral en la preparación física, táctica y mental, así como en los aspectos ofensivos y defensivos del juego	1	50

<sup>1/</sup>Cifras al mes de septiembre.

FUENTE: Instituto Sinaloense de Cultura Física y el Deporte.

**Deportistas Atendidos en Medicina del Deporte, según Modalidad  
2024-2025**

MODALIDAD	DEPORTISTAS	
	2024	2025 <sup>1/</sup>
<b>Total</b>	<b>20 518</b>	<b>23 191</b>
Consultas médicas y enfermería	2019	2638
Evaluaciones médicas	402	998
Consulta nutricional y antropometría	530	1092
Psicología	271	273
Sesiones de fisioterapia y rehabilitación deportiva	8166	5080
Adaptación al deporte.	920	3895
Atención CARD-CARB-Academia	0	0
Áreas de recuperación	1974	2668
Crioterapia	0	0
Atención en eventos deportivos	5973	6280
Atención en campamentos	263	267

<sup>1/</sup>Cifras al mes de septiembre.

FUENTE: Instituto Sinaloense de Cultura Física y el Deporte.

*Población Atendida en Medicina del Deporte, según Evento Deportivo  
2024-2025<sup>1/</sup>*

EVENTO DEPORTIVO	POBLACIÓN ATENDIDA	
	2024	2025 <sup>1/</sup>
<b>Total</b>	<b>6631</b>	<b>6547</b>
Maratón ISDE	395	750
Nacionales CONADE Etapa Zonal	142	0
Nacionales CONADE Etapa Estatal	1280	915
Nacionales CONADE Etapa Regional	1705	1770
Nacionales CONADE Etapa Nacional	1611	1425
Paranacionales CONADE Etapa Estatal	93	93
Paranacionales CONADE Etapa Nacional	220	607
Campamento ISDE	263	267
Maratón Internacional de Culiacán	493	597
Otros Eventos	429	123

<sup>1/</sup>Cifras al mes de septiembre.

FUENTE: Instituto Sinaloense de Cultura Física y el Deporte.

*Medallas Obtenidas En Nacionales CONADE,  
según Modalidad en Deportes Convencionales  
2024-2025*

MODALIDAD	TOTAL	2024			TOTAL	2025 <sup>1/</sup>		
		LUGARES OBTENIDOS				LUGARES OBTENIDOS		
		1°	2°	3°		1°	2°	3°
<b>Total</b>	<b>163</b>	<b>36</b>	<b>51</b>	<b>76</b>	<b>183</b>	<b>45</b>	<b>60</b>	<b>78</b>
Deportes Individuales	147	29	45	73	170	41	54	75
Deportes de Conjunto	16	7	6	3	13	4	6	3

<sup>1/</sup>Cifras al mes de septiembre.

FUENTE: Instituto Sinaloense del Deporte y la Cultura Física.

*Medallas Obtenidas en Nacionales CONADE,  
según Municipio  
2024-2025*

MUNICIPIO	TOTAL	2024			TOTAL	2025 <sup>1/</sup>		
		ORO	PLATA	BRONCE		ORO	PLATA	BRONCE
Estatál	<b>132</b>	26	39	67	<b>154</b>	39	51	64
Ahome	<b>15</b>	2	10	3	<b>18</b>	6	7	5
Angostura	<b>5</b>	0	3	2	<b>10</b>	3	5	2
Cosalá	<b>0</b>	0	0	0	<b>8</b>	2	1	5
Concordia	<b>0</b>	0	0	0	<b>3</b>	1	1	1
Culiacán	<b>75</b>	13	16	46	<b>74</b>	20	26	28
El Fuerte	<b>0</b>	0	0	0	<b>0</b>	0	0	0
Eloa	<b>5</b>	1	2	2	<b>2</b>	1	0	1
Eldorado	<b>0</b>	0	0	0	<b>1</b>	0	0	1
Guasave	<b>12</b>	2	3	7	<b>13</b>	1	5	7
Navolato	<b>4</b>	0	1	3	<b>4</b>	2	1	1
Mazatlán	<b>13</b>	6	4	3	<b>11</b>	2	2	7
Rosario	<b>2</b>	1	0	1	<b>3</b>	1	0	2
Salvador Alvarado	<b>1</b>	1	0	0	<b>7</b>	0	3	4

<sup>1/</sup>Cifras al mes de septiembre.

FUENTE: Instituto Sinaloense del Deporte y la Cultura Física.

## **1.7 EMPODERAMIENTO, SEGURIDAD Y BIENESTAR PARA LAS MUJERES**

***Incorporación Plena de la Mujer a la Vida Política, Económica, Social y Cultural 2024-2025***

TEMÁTICA	PERIODICIDAD	UNIDAD DE MEDIDA	2024	2025 <sup>1/</sup>
Convenios en colaboración/coordiinación	Anual	Convenio	5	14
Acciones para el fortalecimiento de las Instancias Municipales de las Mujeres (IMM) (asesorías, orientaciones)	Anual	Acciones	1	2
Centros para el Desarrollo de las Mujeres (CDM)	Anual	Centros	9	0
Centros LIBRES	Anual	Centros	0	16
Banco Nacional de Datos e Información sobre Casos de Violencia contra las Mujeres (BANAVIM)	Anual	Registros	2440	5832
Empoderamiento de las mujeres (gestión de becas, capacitación para el trabajo, proyectos productivos y seguros de vida)	Anual	Servicios	1360	1279
Atención de la violencia contra las mujeres	Anual	Atenciones psicológicas	4649	25 120
Atención de la violencia contra las mujeres	Anual	Atenciones jurídicas	5047	26 183
Atención de la violencia contra las mujeres	Anual	Atenciones trabajo social	11 974	46 852
Atención de la violencia contra las mujeres	Anual	Atenciones médicas	1411	3516
Cursos y talleres orientados a la prevención de embarazos en adolescentes	Anual	Personas	8127	2892
Cursos y talleres con enfoque intercultural y perspectiva de género sobre prevención de la trata de personas, derechos humanos y prevención de la violencia de género para personas migrantes y población jornalera	Anual	Personas	2330	344
Cursos y talleres orientados al empoderamiento económico, toma de decisiones y liderazgo en comunidades para mujeres indígenas, jornaleras y migrantes	Anual	Personas	63	99
Pláticas informativas a la niñez, a fin de incidir en su formación, la práctica de sus derechos, la prevención del acoso escolar y la igualdad de género	Anual	Personas	394	7487

<sup>1/</sup>Cifras al mes de septiembre.

FUENTE: Secretaría de las Mujeres.

**Formación de Recursos Humanos en Perspectiva de Género,  
según Actividad 2024-2025**

ACTIVIDAD	UNIDAD DE MEDIDA	CANTIDAD	DIRIGIDO A:	2024	2025 <sup>1/</sup>
Diplomado para fortalecer las capacidades técnicas del personal de las IMEF (alternativas de inscripción a instituciones educativas por persona)	Diplomado	1	Servidoras y servidores públicos	30	0
Diplomado en política pública y perspectiva de género para titulares o personal adscrito a las unidades para la igualdad de género en la administración pública estatal	Diplomado	1	Servidoras y servidores públicos	35	0
Fortalecimiento de la autonomía de las mujeres	Curso/Taller	3	Funcionariado público y sociedad en general	363	1354
Derecho de las mujeres a una vida libre de violencia (derechos humanos de las mujeres, masculinidades alternativas, igualdad de género, ABC del género, prevención del acoso y hostigamiento sexual)	Curso/Taller	12	Funcionariado público y sociedad en general	714	2619
Derechos sexuales y reproductivos de las mujeres	Curso/Taller	45	Funcionariado público y sociedad en general	2507	2507
Diversidad y condiciones de vulnerabilidad de las mujeres (diversidad sexual)	Curso/Taller	15	Funcionariado público y sociedad en general	759	759

<sup>1/</sup>Cifras al mes de septiembre.

FUENTE: Secretaría de las Mujeres.

*Divulgación, Educación Cívica y de Género, según Temática 2024-2025*

TEMÁTICA	MEDIO DE DIFUSIÓN	PERIODICIDAD	UNIDAD DE MEDIDA	2024	2025 <sup>1/</sup>
Programa Únete para Poner Fin a la Violencia contra las Mujeres	Masivo	Anual	Jornadas	3	0
Impulsar una cultura de la no violencia y la construcción de una niñez sensible y con perspectiva de género	Masivo	Anual	Publicación electrónica	0	3
Promover la incorporación de las niñas y mujeres en la ciencia	Masivo	Anual	Publicación electrónica	0	3
Impulsar el reconocimiento, el valor, la actividad, la fortaleza, la disciplina, entre otras aptitudes de las mujeres sinaloenses	Masivo	Anual	Publicación electrónica	0	4
Visibilizar a las mamás que son jefas de familia y mujeres trabajadoras en todos los ámbitos	Masivo	Anual	Publicación electrónica	0	4
Conocer y nomenar en la niñez sus derechos Humanos	Masivo	Anual	Publicación electrónica	0	4

<sup>1/</sup>Cifras al mes de septiembre.

FUENTE: Secretaría de las Mujeres.

## **1.8 FAMILIA Y GRUPOS DE ATENCIÓN PRIORITARIA**

**Acciones de Asistencia Social, Familiar y de Integración, según Programa  
2024-2025**

PROGRAMA	UNIDAD DE MEDIDA	2024	2025 <sup>1/</sup>
<b>Asistencia a la Primera Infancia y la Adolescencia</b>			
Menores jornaleros agrícolas desincorporados	Menores	3772	3890
Centros de asistencia (CADI, CAIC)	Menores	1183	955
Menores albergados en Casa Cuna	Menores	123	80
Egresos por reintegración familiar	Menores	42	45
Consultas médicas	Consultas	1375	1308
Niñas y niños menores de 6 años beneficiados con vacunas	Menores	1741	2056
Centro de Asistencia Social para Adolescentes "El Refugio"	Adolescentes	55	45
Egresos por reintegración familiar	Adolescentes	28	7
Consultas médicas y psicológicas	Consultas	656	514
<b>Protección de los Derechos de Niñas, Niños y Adolescentes</b>			
Denuncias recibidas por maltrato a menores	Denuncias	3638	3308
Denuncias comprobadas de maltrato a menores	Denuncias	1696	858
Denuncias presentadas ante el ministerio público	Denuncias	433	204
<b>Integración Familiar</b>			
Atención psicológica	Orientaciones o asesorías	29 874	16 289
Atención jurídica	Orientaciones o asesorías	21 494	15 573
Trabajo social	Orientaciones o asesorías	9858	8393
Juicios de orden familiar y penal iniciados	Juicios	597	482
Juicios de orden familiar y penal concluidos	Juicios	395	306
Convenios internos	Convenios	542	355
Centro de Asistencia Social para Migrantes en Sinaloa	Personas en situación de movilidad	231	10
<b>Cultura Alimentaria</b>			
Acciones de orientación alimentaria	Visitas (pláticas)	1286	949
<b>Servicios de Salud en los CDC Pilares</b>			
Consultas médicas	Consultas	3161	2164
Consultas odontológicas	Consultas	1925	1299
Consultas psicológicas	Consultas	3512	3026
Clubes de la tercera edad	Beneficiarios	1926	1848
Centros de Apoyo al Adulto Mayor			
Centro Gerontológico Integral (Culiacán)	Albergados	104	103
Asilo Santa Rosa (Los Mochis)	Albergados	61	58

(Continúa)

*Acciones de Asistencia Social, Familiar y de Integración, según Programa  
2024-2025*

PROGRAMA	UNIDAD DE MEDIDA	2024	2025 <sup>1/</sup>
Centro Diurno para Adultos Mayores	Beneficiarios	63	59
<b>Servicios Jurídicos al Adulto Mayor</b>			
Denuncias recibidas por maltrato al adulto mayor	Denuncias	684	178
Convenios familiares	Convenios	118	23
Asesorías-consultas psicológicas	Sesiones	306	222
Asesorías jurídicas	Asesorías	2039	1463
Campaña mes del testamento	Trámites	493	314

<sup>1/</sup>Cifras al mes de septiembre.

FUENTE: Sistema Estatal para el Desarrollo Integral de la Familia.

**Acciones de Asistencia Social, Familiar y de Integración, según Programa  
2024- 2025<sup>1/</sup>**

PROGRAMA	UNIDAD DE MEDIDA	2024	2025 <sup>1/</sup>
<b>Atención a Personas con Discapacidad</b>			
Consultas médicas y de especialidades	Consultas	35 158	27 406
Sesiones de terapias de rehabilitación	Sesiones	457 537	360 706
Personas con discapacidad evaluadas para ser incorporadas al ámbito laboral	Personas	152	144
Personas con discapacidad incorporadas al ámbito laboral	Personas	123	95
Terapia de rehabilitación cognitiva	Sesiones	3464	2951
Credenciales expedidas a personas con discapacidad	Credenciales	3784	3099
Certificados de discapacidad	Certificados	3571	2736
Formatos de emplacamiento	Formatos	449	358
Apoyos funcionales y auxiliares auditivos (sillas de ruedas, muletas, bastones, prótesis, andaderas y aparatos ortopédicos)	Apoyos	2210	1206
Pelucas oncológicas y turbantes	Apoyos	154	129
<b>Centro de Autismo Sinaloa (CAS)</b>			
Personas atendidas	Beneficiarios	2911	2519
Servicios médicos de neurología, pediatría y medicina general	Consultas	4474	2594
Terapias de rehabilitación	Sesiones	16 498	14 566
Tratamientos odontológicos	Tratamientos	3060	3885
Consultas odontológicas	Consultas	1405	786
<b>Centro Integral de Discapacidad Visual (CIDIS)</b>			
Personas atendidas	Personas	2792	2652
Consultas oftalmológicas	Consultas	2251	2294
Consultas de optometría	Consultas	2339	2198
Terapias y servicios de rehabilitación (visual, física, lenguaje, ocupacional, orientación y movilidad, habilidades de la vida diaria, activación física adaptada)	Sesiones	3820	3279
Lentes de lectura para adultos	Lentes	11 665	11 859

(Continúa)

**Acciones de Asistencia Social, Familiar y de Integración, según Programa  
2024- 2025<sup>1/</sup>**

PROGRAMA	UNIDAD DE MEDIDA	2024	2025 <sup>1/</sup>
<b>Centro de Educación Incluyente y Salud Emocional (CRECE)</b>			
Sesiones de atención psicológica y psicoeducativas	Sesiones	1542	2354
<b>Centro de Reinserción Social para Enfermos Mentales sin Hogar “Madre Teresa de Calcuta”</b>			
Personas atendidas	Residentes	38	34
Consultas médicas y psiquiátricas	Consultas	910	595
Egresos por reintegración familiar	Personas	6	1
<b>Servicios Funerarios</b>			
Apoyos de cremación, ataúdes y traslados	Servicios	262	244
Atención a personas con cáncer	Personas	210	108
Atención a personas con cáncer (estudios y medicamentos)	Apoyos	1143	316

<sup>1/</sup>Cifras al mes de septiembre.

FUENTE: Sistema Estatal para el Desarrollo Integral de la Familia.

***Pie de Casa Entregados a Grupos de Atención Prioritaria  
2024***

MUNICIPIO	COMUNIDAD	PIE DE CASA
<b>Total</b>		<b>90</b>
Badiraguato	Soyatita	15
Choix	El Nacimiento	10
El Fuerte	Boca de Arroyo	15
Elota	Loma de Tecuyo	10
Rosario	Zopilote	10
Salvador Alvarado	El Taballal	20
Sinaloa	El Perihuete	10

FUENTE: Sistema Estatal para el Desarrollo Integral de la Familia, Dirección de Desarrollo Comunitario.

***Pie de Casa Entregados Grupos de Atención Prioritaria  
2025<sup>1/</sup>***

MUNICIPIO	COMUNIDAD	PIE DE CASA
<b>Total</b>		<b>94</b>
Angostura	La Reforma	15
Badiraguato	Ciénega de los Lara	15
Choix	San Javier	10
	Santa Ana	10
Elota	Loma de Tecuyo	4
Escuinapa	El Trébol I	10
Salvador Alvarado	Cruz Blanca	5
	Golondrinas	5
	Lucio Blanco	5
Sinaloa	La Playa	15

<sup>1/</sup>Cifras al mes de septiembre.

FUENTE: Sistema Estatal para el Desarrollo Integral de la Familia, Dirección de Desarrollo Comunitario.

<i>Brigadas del Bienestar 2021-2024</i>		
MUNICIPIO	BRIGADAS	SERVICIOS Y APOYOS
<b>Total</b>	<b>71</b>	<b>266 499</b>
Ahome	3	17 857
Angostura	3	11 744
Badiraguato	4	9635
Choix	2	2147
Concordia	3	8712
Cosalá	3	10 116
Culiacán	16	58 043
Eldorado	1	5647
El Fuerte	4	12 273
Elota	2	7283
Escuinapa	3	14 655
Guasave	4	18 982
Mazatlán	6	30 681
Mocorito	3	9547
Navolato	3	14 759
Rosario	3	13 248
Salvador Alvarado	2	5843
San Ignacio	2	5759
Sinaloa	4	9568

Nota: Para el año 2021, solo se consideran noviembre y diciembre.

FUENTE: Sistema Estatal para el Desarrollo Integral de la Familia, Dirección de Desarrollo Comunitario.



<i>Brigadas del Bienestar 2025<sup>1/</sup></i>		
MUNICIPIO	BRIGADAS	SERVICIOS Y APOYOS
<b>Total</b>	<b>29</b>	<b>144 332</b>
Ahome	3	11 581
Angostura	1	3820
Choix	1	1754
Concordia	1	5370
Cosalá	1	4056
Culiacán	7	52 452
Eldorado	1	3135
Elota	2	9219
Escuinapa	1	4289
Juan José Ríos	1	5964
Mazatlán	2	10 290
Mocorito	1	3967
Navolato	2	8498
Rosario	1	4548
Salvador Alvarado	2	8138
San Ignacio	1	3118
Sinaloa	1	4133

<sup>1/</sup>Cifras al mes de septiembre.

FUENTE: Sistema Estatal para el Desarrollo Integral de la Familia. Dirección de Desarrollo Comunitario.

*Estufas Ecológicas de Leña 2024*

MUNICIPIO	COMUNIDAD	ESTUFAS ENTREGADAS
<b>Total</b>		<b>245</b>
Ahome	Agua Nueva	7
	Águila Azteca	18
Angostura	La Reforma	45
Badiraguato	Batacomito	10
	Cariatapa	5
	Otatillos	10
Choix	Cajón de Cancio	9
	El Reparó	11
Cosalá	El Palmar de los Ceballos	10
	Las Habas	10
El Fuerte	La Galera	5
	Los Ojitos	15
	Las Chunas	13
Mocorito	La Cascada	16
Rosario	Hacienda del Tamarindo	5
	Nuevo Tonalá	4
	Pozos Labrados	10
Salvador Alvarado	Cruz Blanca	4
	Emiliano Álvarez Ibarra (Golondrinas)	4
	Lucio Blanco	4
	Pénjamo	4
	Rodolfo Sánchez Taboada (Lagunitas)	4
Sinaloa	El Cochi	11
	El Garbanzo	6
	El Junco	4
	El Palotal	1

FUENTE: Sistema Estatal para el Desarrollo Integral de la Familia, Dirección de Desarrollo Comunitario.



*Estufas Ecológicas de Leña 2025<sup>1/</sup>*

MUNICIPIO	COMUNIDAD	ESTUFAS ENTREGADAS
<b>Total</b>		<b>128</b>
Angostura	Batury	3
	El Ébano	2
	La Esperanza	3
	La Llama	3
	La Reforma	2
	La Unión	1
Badiraguato	Ciénega de los Lara	15
Culiacán	Cospita	10
Elota	Loma de Tecuyo	8
Escuinapa	El Trébol I	15
Guasave	Los Hornos	10
Juan José Ríos	Cerro Cabezón	13
	Lázaro Cárdenas	13
Salvador Alvarado	Cruz Blanca	5
	Golondrinas	5
	Lucio Blanco	5
Sinaloa	La Playa	15

<sup>1/</sup>Cifras al mes de septiembre.

FUENTE: Sistema Estatal para el Desarrollo Integral de la Familia, Dirección de Desarrollo Comunitario.



**EJE ESTRATÉGICO 2**



**DESARROLLO  
ECONÓMICO**

4  
TO

**INFORME DE GOBIERNO**  
**RUBÉN ROCHA MOYA**  
GOBERNADOR CONSTITUCIONAL DEL ESTADO DE SINALOA



**SINALOA**  
GOBIERNO DEL ESTADO



## **2.1 AGRICULTURA Y GANADERÍA SOSTENIBLES PARA EL BIENESTAR**



**Resumen de la Producción Agrícola  
2024-2025<sup>1/</sup>**

CONCEPTO	UNIDAD DE MEDIDA	AÑO AGRÍCOLA	
		2024	2025 <sup>1/</sup>
<b>Superficie Sembrada</b>	<b>Hectáreas</b>	<b>767 965</b>	<b>616 542</b>
Riego	Hectáreas	630 988	568 637
Temporal	Hectáreas	136 977	47 905
<b>Superficie Cosechada</b>	<b>Hectáreas</b>	<b>739 994</b>	<b>563 726</b>
Riego	Hectáreas	623 155	550 739
Temporal	Hectáreas	116 839	12 987
<b>Producción Total</b>	<b>Toneladas</b>	<b>8 990 641</b>	<b>5 476 745</b>
Riego	Toneladas	8 206 337	5 401 365
Temporal	Toneladas	784 304	75 380
<b>Valor de la Producción</b>	<b>Miles de Pesos</b>	<b>58 818 026</b>	<b>40 106 907</b>
Riego	Miles de Pesos	56 324 658	39 747 811
Temporal	Miles de Pesos	2 493 368	359 096

Nota: Debido al redondeo de las cifras, la suma de los parciales puede no coincidir con los totales.

<sup>1/</sup>Las cifras del año agrícola 2025 corresponden al avance hasta el 30 de julio de 2025 y son preliminares, su cierre anual está sujeto a publicación por el SIAP.

FUENTE: Secretaría de Agricultura y Desarrollo Rural (SADER), Servicio de Información Agroalimentaria y Pesquera (SIAP), Representación Estatal en Sinaloa.



*Superficie Agrícola Sembrada y Cosechada,  
según Cultivo y Riego 2024<sup>1/</sup>*

CULTIVO	SUPERFICIE SEMBRADA (HECTÁREAS)			SUPERFICIE COSECHADA (HECTÁREAS)		
	RIEGO	TEMPORAL	TOTAL	RIEGO	TEMPORAL	TOTAL
<b>Total</b>	<b>630 988</b>	<b>136 977</b>	<b>767 965</b>	<b>623 155</b>	<b>116 839</b>	<b>739 994</b>
Granos	497 330	48 214	<b>545 544</b>	492 440	44 992	<b>537 432</b>
Frijol	91 707	2111	<b>93 818</b>	87 029	586	<b>87 615</b>
Garbanzo	78 690	18 711	<b>97 401</b>	78 602	18 687	<b>97 289</b>
Maíz	275 307	16 238	<b>291 545</b>	275 184	15 615	<b>290 799</b>
Sorgo	20 487	11 154	<b>31 641</b>	20 487	10 104	<b>30 591</b>
Trigo	31 134	0	<b>31 134</b>	31 134	0	<b>31 134</b>
Avena	4	0	<b>4</b>	4	0	<b>4</b>
Oleaginosas	7257	43 095	<b>50 352</b>	7257	32 079	<b>39 336</b>
Ajonjolí	0	19 884	<b>19 884</b>	0	14 334	<b>14 334</b>
Cacahuete	0	13 009	<b>13 009</b>	0	7659	<b>7659</b>
Cártamo	7257	10 202	<b>17 459</b>	7257	10 086	<b>17 343</b>
Hortalizas	68 705	1274	<b>69 979</b>	67 475	764	<b>68 239</b>
Berenjena	543	0	<b>543</b>	543	0	<b>543</b>
Calabacita	1946	0	<b>1946</b>	1910	0	<b>1910</b>
Cebolla	1819	0	<b>1819</b>	1813	0	<b>1813</b>
Chile Verde	15 551	0	<b>15 551</b>	15 316	0	<b>15 316</b>
Ejote	2076	0	<b>2076</b>	2076	0	<b>2076</b>
Elote	5813	20	<b>5833</b>	5672	5	<b>5677</b>
Papa	13 724	0	<b>13 724</b>	13 395	0	<b>13 395</b>
Pepino	2855	0	<b>2855</b>	2855	0	<b>2855</b>
Sandía	476	1252	<b>1728</b>	476	757	<b>1233</b>
Tomate Rojo	13 403	0	<b>13 403</b>	13 342	0	<b>13 342</b>
Tomate Verde	7239	0	<b>7239</b>	6835	0	<b>6835</b>
Otras	3259	2	<b>3261</b>	3242	2	<b>3244</b>
Cultivos Industriales	7782	0	<b>7782</b>	7395	0	<b>7395</b>
Caña de Azúcar	7782	0	<b>7782</b>	7395	0	<b>7395</b>
Forrajes	9529	21 344	<b>30 873</b>	9529	20 694	<b>30 223</b>
Alfalfa	5228	0	<b>5228</b>	5228	0	<b>5228</b>
Pastos y Praderas	3385	16 678	<b>20 063</b>	3385	16 028	<b>19 413</b>
Sorgo Forrajero	916	4666	<b>5582</b>	916	4666	<b>5582</b>

(Continúa)

**Superficie Agrícola Sembrada y Cosechada,  
según Cultivo y Riego 2024<sup>1/</sup>**

CULTIVO	SUPERFICIE SEMBRADA (HECTÁREAS)			SUPERFICIE COSECHADA (HECTÁREAS)		
	RIEGO	TEMPORAL	TOTAL	RIEGO	TEMPORAL	TOTAL
Diversos Cultivos	3255	5919	<b>9174</b>	3242	1179	<b>4421</b>
Agave	733	5919	<b>6652</b>	720	1179	<b>1899</b>
Sorgo Escobero	200	0	<b>200</b>	200	0	<b>200</b>
Semillas	2318	0	<b>2318</b>	2318	0	<b>2318</b>
Flores	4	0	<b>4</b>	4	0	<b>4</b>
<b>Frutales</b>	<b>37 131</b>	<b>17 131</b>	<b>54 262</b>	<b>35 818</b>	<b>17 131</b>	<b>52 948</b>
Aguacate	386	6	<b>392</b>	335	6	<b>341</b>
Arándano	1969	0	<b>1969</b>	1969	0	<b>1969</b>
Durazno	200	35	<b>235</b>	200	35	<b>235</b>
Limón	1551	6	<b>1557</b>	1551	6	<b>1557</b>
Mango	30 349	15 233	<b>45 582</b>	29 096	15 233	<b>44 329</b>
Naranja	1488	10	<b>1498</b>	1486	10	<b>1496</b>
Papaya	370	16	<b>386</b>	369	16	<b>385</b>
Otros	818	1825	<b>2643</b>	814	1825	<b>2639</b>

Nota: Debido al redondeo de las cifras, la suma de los parciales puede no coincidir con los totales.

Para riego en “hortalizas”, “otras”, incluye baby back choi, boi choi, calabaza, chícharo, cilantro, col (repollo), es-párrago, fresa, gai lan, jícama, kohlrabi, lechuga, melón amargo, napa, nopalitos, okra, poro, yu-choy, zanahoria, melón.

Para riego en “frutales”, “otros”, incluye guayaba, higo, litchi, mandarina, nuez, pitahaya, toronja, uva, zarzamora.

Para temporal en “hortalizas”, “otras”, incluye nopalitos.

Para temporal en “frutales”, “otros”, incluye ciruela, coco fruta.

Para “diversos cultivos”, “semillas”, incluye semillas de frijol, maíz, papa, sorgo, trigo.

Para “diversos cultivos”, “otros”, incluye rosas.

<sup>1/</sup>Datos correspondientes al cierre 2024.

FUENTE: Secretaría de Agricultura y Desarrollo Rural (SADER), Servicio de Información Agroalimentaria y Pesquera (SIAP), Representación Estatal en Sinaloa.



**Volumen y Valor de la Producción Agrícola,  
según Cultivo 2024<sup>1/</sup>**

CULTIVO	PRODUCCIÓN (TONELADAS)			VALOR DE LA PRODUCCIÓN (MILES DE PESOS)		
	RIEGO	TEMPORAL	TOTAL	RIEGO	TEMPORAL	TOTAL
<b>Total</b>	<b>8 206 337</b>	<b>784 304</b>	<b>8 990 641</b>	<b>56 324 658</b>	<b>2 493 368</b>	<b>58 818 026</b>
<b>Granos</b>	<b>4 049 827</b>	<b>51 362</b>	<b>4 101 189</b>	<b>24 540 847</b>	<b>458 535</b>	<b>24 999 382</b>
Frijol	171 778	461	172 239	3 975 366	10 133	3 985 500
Garbanzo	187 783	23 069	210 852	3 377 328	355 653	3 732 981
Maíz	3 350 584	18 074	3 368 657	15 337 276	67 237	15 404 513
Sorgo	136 533	9758	146 292	585 447	25 513	610 960
Trigo	203 145	0	203 145	1 265 396	0	1 265 396
Avena	4	0	4	34	0	34
<b>Oleaginosas</b>	<b>11 242</b>	<b>24 405</b>	<b>35 647</b>	<b>131 474</b>	<b>228 498</b>	<b>359 972</b>
Ajonjolí	0	7633	7633	0	59 561	59 561
Cacahuete	0	6521	6521	0	96 850	96 850
Cártamo	11 242	10 252	21 493	131474	72 087	203 561
<b>Hortalizas</b>	<b>2 704 180</b>	<b>11 074</b>	<b>2 715 254</b>	<b>27 288 036</b>	<b>10 502</b>	<b>27 298 538</b>
Berenjena	37 687	0	37 687	407 073	0	407 073
Calabacita	54 336	0	54 336	375 224	0	375 224
Cebolla	42 324	0	42 324	478 621	0	478 621
Chile Verde	753 784	0	753 784	8 381 596	0	8 381 596
Ejote	23 600	0	23 600	210 321	0	210 321
Elote	62 675	10	62 685	407 540	45	407 585
Papa	474 637	0	474 637	5 339 767	0	5 339 767
Pepino	258 675	0	258 675	2 301 995	0	2 301 995
Sandía	18 130	11022	29 152	114 540	10 373	124 912
Tomate Rojo	800 116	0	800 116	7 987 853	0	7 987 853
Tomate Verde	136 593	0	136 593	822 646	0	822 646
<b>Otras</b>	<b>41 622</b>	<b>42</b>	<b>41 664</b>	<b>460 863</b>	<b>84</b>	<b>460 947</b>
Fibras Industriales	553 397	0	553 397	343 632	0	343 632
Caña de Azúcar	553 397	0	553 397	343 632	0	343 632
<b>Forrajes</b>	<b>391 879</b>	<b>460 314</b>	<b>852 192</b>	<b>300 020</b>	<b>256 936</b>	<b>556 956</b>
Alfalfa	315 261	0	315 261	254 692	0	254 692

(Continúa)



**Volumen y Valor de la Producción Agrícola,  
según Cultivo 2024<sup>1/</sup>**

CULTIVO	PRODUCCIÓN (TONELADAS)			VALOR DE LA PRODUCCIÓN (MILES DE PESOS)		
	RIEGO	TEMPORAL	TOTAL	RIEGO	TEMPORAL	TOTAL
Pastos y Praderas	61 245	388 467	449 711	33 495	212 458	<b>245 953</b>
Sorgo Forrajero	15 373	71 847	87 220	11 834	44 479	<b>56 312</b>
Diversos Cultivos	36 528	28 399	64 927	444 479	399 609	<b>844 089</b>
Agave	18 715	28 399	47 114	306 693	399 609	<b>706 303</b>
Sorgo Escobero	428	0	428	709	0	<b>709</b>
Semillas	12 030	0	12 030	136 921	0	<b>136 921</b>
Flores	5355	0	5355	156	0	<b>156</b>
Frutales	459 285	208 750	668 035	3 276 168	1 139 288	<b>4 415 456</b>
Aguacate	5403	59	5462	85 191	979	<b>86 170</b>
Arándano	26 287	0	26 287	578 306	0	<b>578 306</b>
Durazno	726	120	846	9302	2641	<b>11 943</b>
Limón	26 196	42	26 238	217 711	391	<b>218 102</b>
Mango	367 316	193 039	560 355	2 099 688	1 060 557	<b>3 160 245</b>
Naranja	17 790	105	17 895	143 675	840	<b>144 515</b>
Papaya	10 015	204	10 219	56 544	2547	<b>59 091</b>
Otros	5552	15 181	20 733	85 751	71 333	<b>157 084</b>

Nota: debido al redondeo de las cifras, la suma de los parciales puede no coincidir con los totales.

Para riego en "hortalizas", "otras", incluye baby back choi, boi choi, calabaza, chícharo, cilantro, col, espárrago, fresa, gai lan, jícama, kohlrabi, lechuga, melón amargo, napa, nopalitos, okra, poro, yu-choy, zanahoria, melón.

Para riego en "frutales", "otros", incluye guayaba, higo, litchi, mandarina, nuez, pitahaya, toronja, uva, zarzamora.

Para temporal en "hortalizas", "otras" incluye nopalitos.

Para temporal en "frutales", "otros", incluye ciruela, coco fruta.

Para "diversos cultivos", "semillas", incluye semillas de frijol, maíz, papa, sorgo, trigo.

Para "diversos cultivos", "otros", incluye rosas.

<sup>1/</sup>Datos recabados al cierre del año 2024.

FUENTE: Secretaría de Agricultura y Desarrollo Rural (SADER), Servicio de Información Agroalimentaria y Pesquera (SIAP), Representación Estatal en Sinaloa.



**Superficie Agrícola Sembrada y Cosechada, según Cultivo  
y Riego 2025<sup>1/</sup>**

CULTIVO	SUPERFICIE SEMBRADA (HECTÁREAS)			SUPERFICIE COSECHADA (HECTÁREAS)		
	RIEGO	TEMPORAL	TOTAL	RIEGO	TEMPORAL	TOTAL
<b>Total</b>	<b>568 637</b>	<b>47 905</b>	<b>616 542</b>	<b>550 739</b>	<b>12 987</b>	<b>563 726</b>
Granos	453 418	17 408	470 826	447 324	1858	449 182
Frijol	109 718	85	109 803	109 718	35	109 753
Garbanzo	90 830	0	90 830	85 434	0	85 434
Maíz	216 775	10 588	227 364	216 390	1823	218 213
Sorgo	5531	6734	12 265	5218	0	5218
Trigo	30 557	0	30 557	30 557	0	30 557
Avena	7	0	7	7	0	7
Oleaginosas	5272	5721	10 993	5240	0	5240
Ajonjolí		5721	5721		0	0
Cártamo	5240	0	5240	5240	0	5240
Soya	32	0	32	0	0	0
Hortalizas	60 835	2002	62 837	60 630	0	60 630
Berenjena	390	0	390	387	0	387
Calabacita	1612	0	1612	1612	0	1612
Cebolla	1671	0	1671	1671	0	1671
Chile Verde	12 391	0	12 391	12 391	0	12 391
Elote	7621	0	7621	7621	0	7621
Papa	17 187	0	17 187	17 187	0	17 187
Pepino	2315	0	2315	2315	0	2315
Sandía	665	2000	2665	665	0	665
Tomate Rojo	9397	0	9397	9397	0	9397
Tomate Verde	7121	0	7121	7121	0	7121
Otras	465	2	467	263	0	263
Cultivos Industriales	7782	0	7782	7782	0	7782
Caña de Azúcar	7782	0	7782	7782	0	7782
Forrajes	5634	1685	7319	5634	0	5634
Alfalfa	5228	0	5228	5228	0	5228
Sorgo Forrajero	406	1685	2091	406	0	406
Diversos Cultivos	713	5794	6507	1	0	1
Agave	713	5794	6507	1	0	1
Frutales	34 982	15 296	50 278	24 129	11 129	35 258

(Continúa)



**Superficie Agrícola Sembrada y Cosechada, según Cultivo y Riego 2025<sup>1/</sup>**

CULTIVO	SUPERFICIE SEMBRADA (HECTÁREAS)			SUPERFICIE COSECHADA (HECTÁREAS)		
	RIEGO	TEMPORAL	TOTAL	RIEGO	TEMPORAL	TOTAL
Aguacate	376	6	<b>382</b>	0	0	<b>0</b>
Durazno	200	35	<b>235</b>	0	0	<b>0</b>
Limón	1775	6	<b>1781</b>	1211	0	<b>1211</b>
Mango	30 381	15 223	<b>45 604</b>	21 609	11 115	<b>32 724</b>
Naranja	1400	10	<b>1410</b>	888	10	<b>898</b>
Papaya	376	16	<b>392</b>	128	4	<b>132</b>
Otros	474	0	<b>474</b>	294	0	<b>294</b>

Nota: Debido al redondeo de cifras, la suma de los parciales puede no coincidir con los totales.

Para riego en "hortalizas", "otras", incluye espárrago, nopalitos.

Para riego en "frutales", "otras", incluye guayaba, nuez, toronja, uva, zarzamora.

Para temporal en "hortalizas", "otras", incluye nopalitos.

<sup>1/</sup>Datos hasta al mes de julio.

FUENTE: Secretaría de Agricultura y Desarrollo Rural (SADER), Servicio de Información Agroalimentaria y Pesquera (SIAP), Representación Estatal en Sinaloa.

**Volumen y Valor de la Producción Agrícola, según Cultivo 2025<sup>1/</sup>**

CULTIVO	PRODUCCIÓN (TONELADAS)			VALOR DE LA PRODUCCIÓN (MILES DE PESOS)		
	RIEGO	TEMPORAL	TOTAL	RIEGO	TEMPORAL	TOTAL
<b>Total</b>	<b>5 401 365</b>	<b>75 380</b>	<b>5 476 745</b>	<b>39 747 811 243</b>	<b>359 095 852</b>	<b>40 106 907 094</b>
Granos	2 776 467	20 120	<b>2 796 586</b>	21 663 104 547	121 040 000	21 784 144 547
Frijol	218 982	20	<b>219 002</b>	4 908 345 761	440 000	4 908 785 761
Garbanzo	136 774	0	<b>136 774</b>	2 389 837 057	0	2 389 837 057
Maíz	2 197 959	20 100	<b>2 218 059</b>	13 169 181 246	120 600 000	13 289 781 246
Sorgo	30 368	0	<b>30 368</b>	132 344 048	0	132 344 048
Trigo	192 377	0	<b>192 377</b>	1 063 336 935	0	1 063 336 935
Avena	7	0	<b>7</b>	59 500	0	59 500
Oleaginosas	5028	0	<b>5028</b>	47 456 024	0	47 456 024
Cártamo	5028	0	<b>5028</b>	47 456 024	0	47 456 024
Hortalizas	2 144 310	0	<b>2 144 310</b>	16 868 653 167	0	16 868 653 167
Berenjena	30 538	0	<b>30 538</b>	303 529 092	0	303 529 092
Calabacita	38 054	0	<b>38 054</b>	237 878 979	0	237 878 979

(Continúa)

**Volumen y Valor de la Producción Agrícola,  
según Cultivo 2025<sup>1/</sup>**

CULTIVO	PRODUCCIÓN (TONELADAS)			VALOR DE LA PRODUCCIÓN (MILES DE PESOS)		
	RIEGO	TEMPORAL	TOTAL	RIEGO	TEMPORAL	TOTAL
Cebolla	33 609	0	<b>33 609</b>	210 027 010	0	210 027 010
Chile Verde	571 689	0	<b>571 689</b>	6 125 441 827	0	6 125 441 827
Elote	78 181	0	<b>78 181</b>	534 321 790	0	534 321 790
Papa	598 822	0	<b>598 822</b>	4 190 436 592	0	4 190 436 592
Pepino	158 937	0	<b>158 937</b>	1 081 714 096	0	1 081 714 096
Sandía	13 616	0	<b>13 616</b>	95 838 258	0	95 838 258
Tomate Rojo	494 960	0	<b>494 960</b>	3 589 152 944	0	3 589 152 944
Tomate Verde	124 059	0	<b>124 059</b>	500 312 579	0	500 312 579
Otras	1846	0	<b>1846</b>	0	0	0
Cultivos Industriales	310 211	0	<b>310 211</b>	329 568 166	0	329 568 166
Caña de Azúcar	310 211	0	<b>310 211</b>	329 568 166	0	329 568 166
Forrajes	6196	0	<b>6196</b>	16 759 870	0	16 759 870
Sorgo Forrajero	6196	0	<b>6196</b>	16 759 870	0	16 759 870
Diversos Cultivos	20	0	<b>20</b>	200 000	0	200 000
Agave	20	0	<b>20</b>	200 000	0	<b>200 000</b>
Frutales	159 134	55 261	<b>214 395</b>	822 069 469	238 055 852	<b>1 060 125 320</b>
Limón	8403	0	<b>8403</b>	53 735 336	0	<b>53 735 336</b>
Mango	137 444	55 161	<b>192 605</b>	674 767 574	237 192 852	<b>911 960 425</b>
Naranja	9437	82	<b>9519</b>	75 570 930	656 000	<b>76 226 930</b>
Papaya	2826	18	<b>2844</b>	17 995 629	207 000	<b>18 202 629</b>
Otros	1025	0	<b>1025</b>	0	0	<b>0</b>

Nota: Debido al redondeo de cifras, la suma de los parciales puede no coincidir con los totales.

Para riego en "hortalizas", "otras", incluye espárrago, nopalitos.

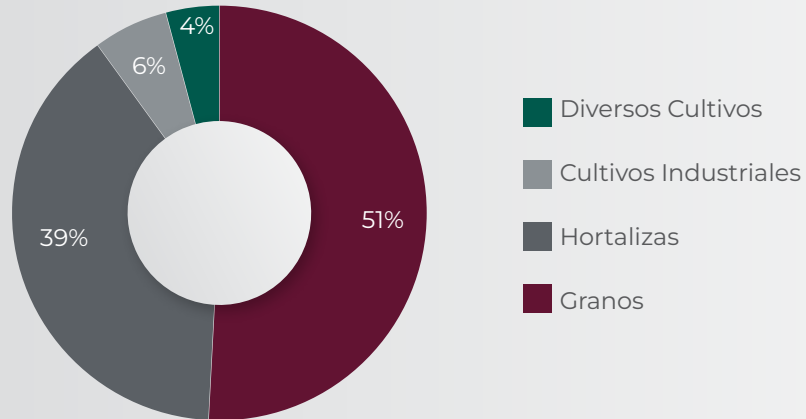
Para riego en "frutales", "otros", incluye guayaba, nuez, toronja, uva, zarzamora.

Para temporal en "hortalizas", "otras", incluye nopalitos.

<sup>1/</sup>Datos al mes de julio.

FUENTE: Secretaría de Agricultura y Desarrollo Rural (SADER), Servicio de Información Agroalimentaria y Pesquera (SIAP), Representación Estatal en Sinaloa.

*Distribución del Volumen de la Producción Agrícola,  
según Cultivo 2025<sup>1/</sup>*



Nota: Debido al redondeo de cifras, la suma de los parciales puede no coincidir con los totales.

Para riego en "hortalizas", "otras", incluye espárrago, nopalitos.

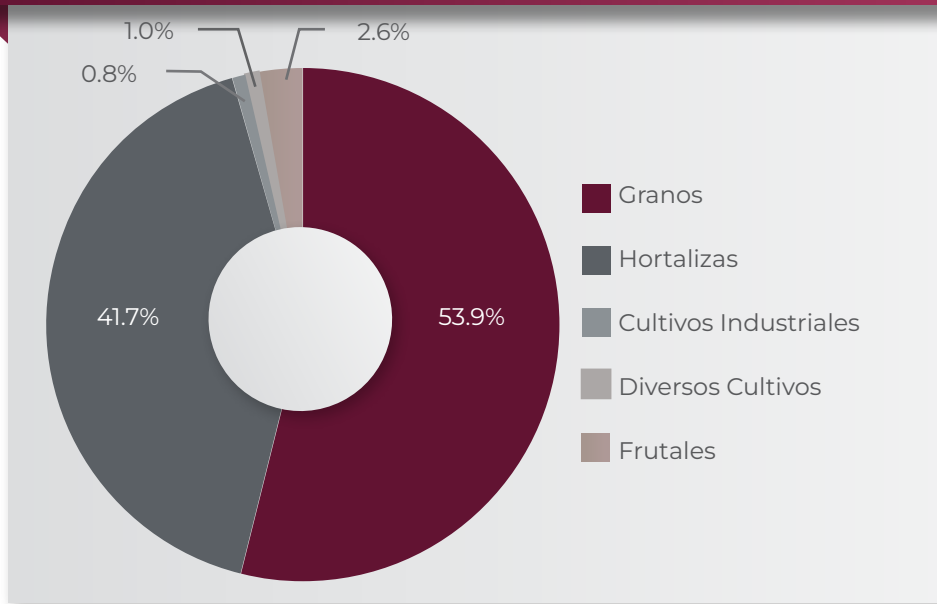
Para riego en "frutales", "otros", incluye guayaba, nuez, toronja, uva, zarzamora.

Para temporal en "hortalizas", "otras", incluye nopalitos.

<sup>1/</sup>Datos al mes de julio.

FUENTE: Secretaría de Agricultura y Desarrollo Rural (SADER), Servicio de Información Agroalimentaria y Pesquera (SIAP), Representación Estatal en Sinaloa.

*Distribución del Volumen de la Producción Agrícola,  
según Cultivo 2025<sup>1/</sup>*



Nota: Debido al redondeo de cifras, la suma de los parciales puede no coincidir con los totales.

Para riego en "hortalizas", "otras", incluye: espárrago, nopalitos.

Para riego en "frutales", "otros", incluye guayaba, nuez, toronja, uva, zarzamora.

Para temporal en "hortalizas", "otras", incluye nopalitos.

<sup>1/</sup>Datos al mes de julio.

FUENTE: Secretaría de Agricultura y Desarrollo Rural (SADER), Servicio de Información Agroalimentaria y Pesquera (SIAP), Representación Estatal en Sinaloa.

**Resultados del Programa Producción para el Bienestar por Superficie y Predios Apoyados por Sistema de Explotación, según Ciclo Agrícola y Distrito de Desarrollo Rural 2024-2025<sup>1/</sup>**

CICLO AGRÍCOLA Y DISTRITO	SUPERFICIE APOYADA (HECTÁREAS)			PREDIOS APOYADOS		
	TOTAL	RIEGO	TEMPORAL	TOTAL	RIEGO	TEMPORAL
<b>Total</b>	<b>228 328</b>	<b>23 567</b>	<b>204 761</b>	<b>34 716</b>	<b>6226</b>	<b>28 490</b>
<b>Otoño-Invierno 2024-2025</b>	<b>24 218</b>	<b>6396</b>	<b>17 822</b>	<b>3785</b>	<b>1723</b>	<b>2062</b>
001 Los Mochis	2329	1171	1158	421	312	109
002 Guasave	5014	2959	2055	1007	807	200
003 Guamúchil	7994	641	7353	823	170	653
004 Culiacán	2618	962	1656	487	258	229
005 La Cruz	1699	366	1333	269	96	173
006 Mazatlán	4563	295	4267	778	80	698
<b>Primavera-Verano 2025-2025</b>	<b>204 110</b>	<b>17 171</b>	<b>186 939</b>	<b>30 931</b>	<b>4503</b>	<b>26 428</b>
001 Los Mochis	33 641	6535	27 106	5982	1718	4264
002 Guasave	31 512	5962	25 550	4966	1499	3467
003 Guamúchil	31 446	2220	29 226	4147	613	3534
004 Culiacán	37 844	607	37 237	5293	164	5129
005 La Cruz	43 602	1045	42 557	5800	248	5552
006 Mazatlán	26 066	803	25 263	4743	261	4482

Nota: Los totales pueden no coincidir debido al redondeo de cifras.

<sup>1/</sup>Datos al mes de agosto.

FUENTE: Secretaría de Agricultura y Desarrollo Rural (SADER), Representación Estatal en Sinaloa Servicio de Información Agroalimentaria y Pesquera (SIAP), Representación Estatal en Sinaloa.

**Resultados del Programa Producción para el Bienestar por Sistema de Explotación,  
Monto de Apoyo, según Ciclo Agrícola  
y Distrito de Desarrollo Rural  
2024-2025<sup>1/</sup>**

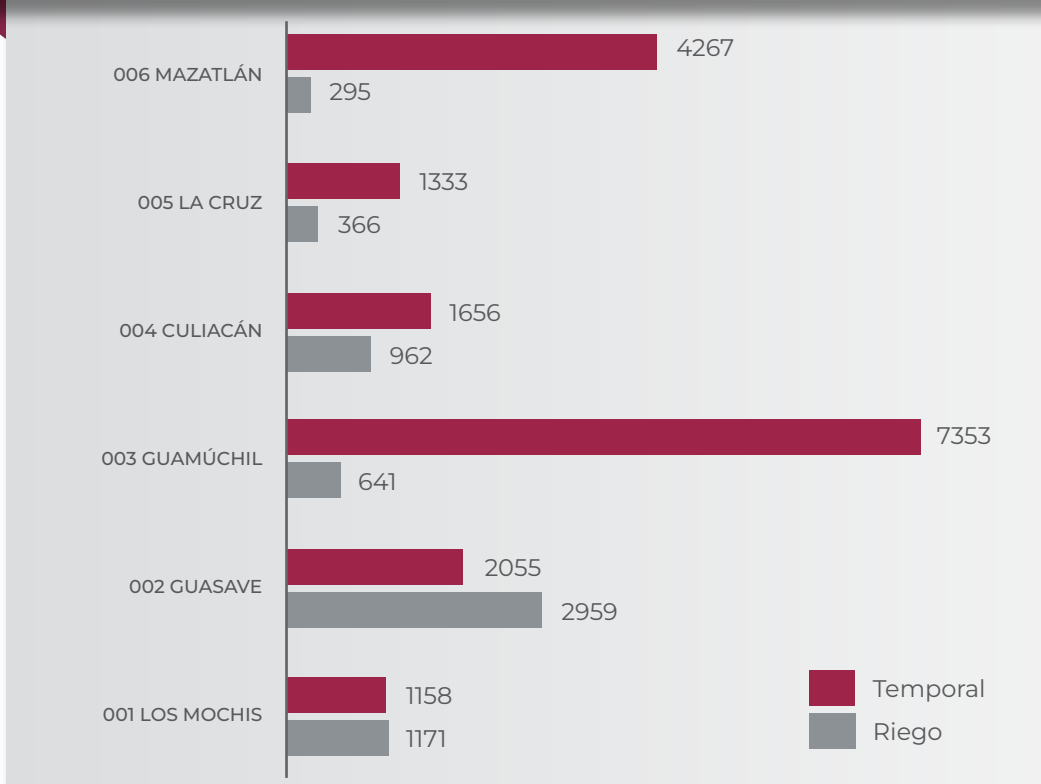
CICLO AGRÍCOLA Y DISTRITO	MONTO (MILES DE PESOS)		
	TOTAL	RIEGO	TEMPORAL
<b>Total</b>	<b>333 675 700</b>	<b>42 845 200</b>	<b>290 830 500</b>
<b>Otoño-Invierno 2024-2025</b>	<b>26 499 800</b>	<b>14 926 600</b>	<b>11 573 200</b>
001 Los Mochis	3 417 200	1 482 800	1 934 400
002 Guasave	7 539 300	2 535 900	5 003 400
003 Guamúchil	1 958 900	904 900	1 054 000
004 Culiacán	4 019 900	1 814 400	2 205 500
005 La Cruz	2 448 700	1 568 800	879 900
006 Mazatlán	7 115 800	6 619 800	496 000
<b>Primavera-Verano 2025-2025</b>	<b>307 175 900</b>	<b>27 918 600</b>	<b>279 257 300</b>
001 Los Mochis	53 256 900	10 651 600	42 605 300
002 Guasave	46 803 800	9 293 800	37 510 000
003 Guamúchil	44 449 600	3 800 600	40 649 000
004 Culiacán	56 532 600	1 016 800	55 515 800
005 La Cruz	63 069 900	1 537 600	61 532 300
006 Mazatlán	43 063 100	1 618 200	41 444 900

Nota: los totales pueden no coincidir debido al redondeo de cifras.

<sup>1/</sup>Datos al mes de agosto.

FUENTE: Secretaría de Agricultura y Desarrollo Rural (SADER), Representación Estatal en Sinaloa.

**Programa Producción para el Bienestar por Sistema de Explotación, Ciclo Otoño-Invierno, según Distrito se Desarrollo Rural 2024-2025 (Miles de Pesos)**

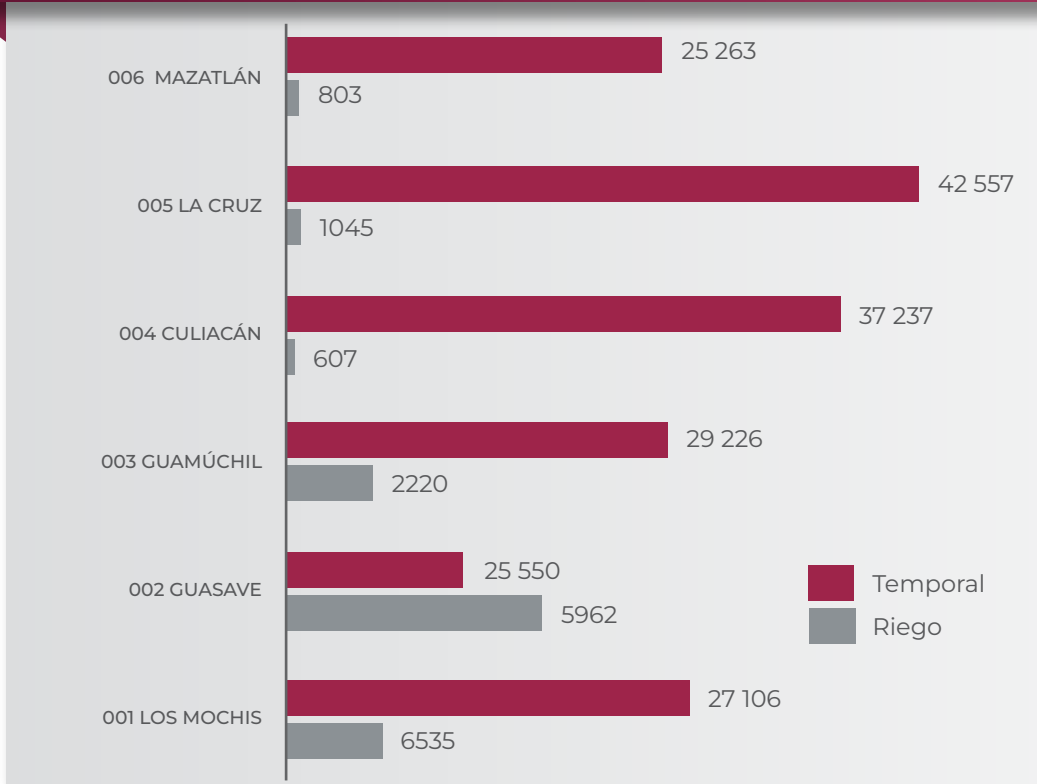


Nota: Los totales pueden no coincidir debido al redondeo de cifras.

<sup>1</sup>Datos al mes de agosto.

FUENTE: Secretaría de Agricultura y Desarrollo Rural (SADER), Representación Estatal en Sinaloa Servicio de Información Agroalimentaria y Pesquera (SIAP), Representación Estatal en Sinaloa.

**Programa Producción para el Bienestar por Sistema de Explotación, Ciclo Primavera-Verano, según Distrito de Desarrollo Rural 2025-2025 (Miles de Pesos)**



Nota: Los totales pueden no coincidir debido al redondeo de cifras.

<sup>1/</sup>Datos al mes de agosto.

FUENTE: Secretaría de Agricultura y Desarrollo Rural (SADER), Representación Estatal en Sinaloa Servicio de Información Agroalimentaria y Pesquera (SIAP), Representación Estatal en Sinaloa.

*Resultados del Programa Fertilizantes para el Bienestar por Superficie y Productores Apoyados, según Sistema de Explotación, Ciclo Agrícola y Distrito de Desarrollo Rural 2024*

CICLO AGRÍCOLA Y DISTRITO	SUPERFICIE APOYADA (HECTÁREAS)			PRODUCTORES APOYADOS		
	TOTAL	RIEGO	TEMPORAL	TOTAL	RIEGO	TEMPORAL
	<b>342 558</b>	<b>140 524</b>	<b>202 034</b>	<b>53 497</b>	<b>22 143</b>	<b>31 354</b>
001 Los Mochis	<b>50 138</b>	25 570	24 568	<b>8585</b>	3949	4636
002 Guasave	<b>76 526</b>	48 211	28 315	<b>11 686</b>	7245	4441
003 Guamúchil	<b>48 259</b>	22 199	26 060	<b>6886</b>	3030	3856
004 Culiacán	<b>67 804</b>	27 122	40 682	<b>10 355</b>	5488	4867
005 La Cruz	<b>62 899</b>	14 467	48 432	<b>9601</b>	1920	7681
006 Mazatlán	<b>36 932</b>	2955	33 977	<b>6384</b>	511	5873

Nota: Los totales pueden no coincidir debido al redondeo de cifras.

FUENTE: Secretaría de Agricultura y Desarrollo Rural (SADER), Representación Estatal en Sinaloa.

*Resultados del Programa Fertilizantes para el Bienestar por Superficie y Productores Apoyados, según Sistema de Explotación, Ciclo Agrícola y Distrito de Desarrollo Rural 2025<sup>1/</sup>*

CICLO AGRÍCOLA Y DISTRITO	SUPERFICIE APOYADA (HECTÁREAS)			PRODUCTORES APOYADOS		
	TOTAL	RIEGO	TEMPORAL	TOTAL	RIEGO	TEMPORAL
	<b>333 097</b>	<b>160 096</b>	<b>173 001</b>	<b>51 605</b>	<b>22 546</b>	<b>29 059</b>
001 Los Mochis	<b>49 722</b>	25 119	24 603	<b>8372</b>	3819	4553
002 Guasave	<b>71 799</b>	45 081	26 718	<b>10 939</b>	6800	4139
003 Guamúchil	<b>59 500</b>	27 523	31 977	<b>8264</b>	3618	4646
004 Culiacán	<b>86 329</b>	51 589	34 740	<b>12 538</b>	6686	5852
005 La Cruz	<b>37 988</b>	8605	29 383	<b>5899</b>	1167	4732
006 Mazatlán	<b>27 759</b>	2179	25 580	<b>5593</b>	456	5137

Nota: Los totales pueden no coincidir debido al redondeo de cifras.

<sup>1/</sup>Datos al mes de agosto.

FUENTE: Secretaría de Agricultura y Desarrollo Rural (SADER), Representación Estatal en Sinaloa.

**Resultados del Programa Fertilizantes para el Bienestar por Toneladas Entregadas, según Sistema de Explotación, Ciclo Agrícola y Distrito de Desarrollo Rural 2024**

CICLO AGRÍCOLA Y DISTRITO	TONELADAS ENTREGADAS		
	TOTAL	RIEGO	TEMPORAL
	<b>102 092</b>	<b>45 357</b>	<b>56 735</b>
001 Los Mochis	14 905	7452	7452
002 Guasave	22 681	14 062	8619
003 Guamúchil	14 448	6501	7946
004 Culiacán	20 240	11 942	8299
005 La Cruz	21 527	4736	16 791
006 Mazatlán	8292	663	7629

Nota: Los totales pueden no coincidir debido al redondeo de cifras.

FUENTE: Secretaría de Agricultura y Desarrollo Rural (SADER), Representación Estatal en Sinaloa.

**Resultados del Programa Fertilizantes para el Bienestar por Toneladas Entregadas, según Sistema de Explotación, Ciclo Agrícola y Distrito de Desarrollo Rural 2025<sup>1/</sup>**

CICLO AGRÍCOLA Y DISTRITO	TONELADAS ENTREGADAS		
	TOTAL	RIEGO	TEMPORAL
<b>Primavera-Verano 2025</b>	<b>98 445</b>	<b>46 754</b>	<b>51 692</b>
001 Los Mochis	14 688	7348	7340
002 Guasave	21 126	13 121	8005
003 Guamúchil	17 478	7904	9574
004 Culiacán	25 654	15 263	10 391
005 La Cruz	11 295	2491	8804
006 Mazatlán	8205	627	7578

Nota: Los totales pueden no coincidir debido al redondeo de cifras.

<sup>1/</sup>Datos al mes de septiembre.

*Metas Financieras de los Programas de Sanidad e Inocuidad en Apoyo al Campo,  
según Programa 2024-2025  
(Miles de Pesos)*

PROGRAMA	2024	2025 <sup>1/</sup>
Programa de Sanidad e Inocuidad Agroalimentaria 2024	141 015 560	135 404 432
Campañas Fitozoosanitarias/Servicio Fitosanitario en Apoyo a la Producción para el Bienestar y Prevención, Control o Erradicación de Plagas Fitosanitarias	112 601 639	107 438 511
Servicio fitosanitario	56 243 601	54 478 381
Manejo fitosanitario de cultivos básicos	25 219 617	23 666 628
Campañas de protección fitosanitaria (cochinilla rosada)	2 071 514	1 976 529
Campañas de protección fitosanitaria (plagas de los cítricos)	8 794 761	7 437 347
Campañas de protección fitosanitaria (moscas de la fruta)	12 775 965	11 773 020
Campañas de protección fitosanitaria (manejo fitosanitario de hortalizas)	3 144 771	3 954 721
Campañas de protección fitosanitaria (manejo fitosanitario de roedores)	2 351 410	2 243 591
Operación de Puntos de Verificación en Materia Fitosanitaria	2 000 000	1 908 294
Vigilancia Epidemiológica de Riesgos Fitosanitarios	5 913 921	5 465 921
Vigilancia epidemiológica fitosanitaria	5 913 921	5 465 921
Sistemas de Reducción de Riesgos de Contaminación en la Producción y Buenas Prácticas en la Producción Agrícola, Pecuaria, Acuícola y Pesquera y Procesamiento Primario de Productos Acuícolas y Pesqueros	22 500 000	22 500 000
Inocuidad agrícola	12 000 000	12 000 000
Programa de Monitoreo de Contaminantes (LARIA)	10 500 000	10 500 000

<sup>1/</sup>Cifras al mes de agosto.

FUENTE: Secretaría de Agricultura y Ganadería del Gobierno del Estado de Sinaloa, Fideicomiso Fondo de Fomento Agropecuario del Estado de Sinaloa, Comité Estatal de Sanidad Vegetal del Estado de Sinaloa.

*Producción Pecuaria por Producto y Especie, según Municipio  
2024*

MUNICIPIO	CARNE EN CANAL (TONELADAS)					LECHE (MILES DE LITROS)	OTROS (TONELADAS)	
	BOVINO	PORCINO	OVINO	CAPRINO	AVES	BOVINO	HUEVO	MIEL
<b>Total</b>	<b>115 083</b>	<b>20 301</b>	<b>1245</b>	<b>1149</b>	<b>154 633</b>	<b>99 794</b>	<b>78 705</b>	<b>167</b>
Ahome	5502	5990	459	470	0	10 777	45 988	72
Angostura	1225	188	67	43	0	1499	0	0
Badiraguato	233	0	0	0	0	946	0	1
Choix	2558	519	149	129	0	3338	0	17
Cosalá	130	43	6	5	11	822	0	0
Concordia	99	46	7	7	23	359	0	2
Culiacán	49 521	5332	69	10	63 097	15 268	2084	9
El Fuerte	3453	1474	208	231	0	5899	20 410	39
Elota	620	56	34	17	20 715	762	0	1
Escuinapa	268	79	9	9	12	983	6	1
Guasave	1679	940	136	130	52	11 626	1398	11
Mazatlán	3984	1436	11	7	4382	32 860	0	3
Mocorito	28 318	2934	30	25	41 034	2800	0	1
Navolato	15 153	620	0	0	25 238	6802	0	4
Rosario	342	89	8	8	0	608	8819	3
Salvador Alvarado	783	249	33	32	0	2087	0	0
San Ignacio	148	47	8	9	44	723	0	3
Sinaloa	1068	260	11	16	25	1635	0	0

Nota: Debido al redondeo de cifras, la suma de los parciales puede no coincidir con los totales.

FUENTE: Secretaría de Agricultura y Desarrollo Rural (SADER), Servicio de Información Agroalimentaria y Pesquera (SIAP), Representación Estatal en Sinaloa.

**Valor de la Producción Pecuaria por Producto y Especie,  
según Municipio (Miles de Pesos)  
2024**

MUNICIPIO	CARNE EN CANAL					LECHE	OTROS	
	BOVINO	PORCINO	OVINO	CAPRINO	AVES	BOVINO	HUEVO	MIEL
<b>Total</b>	<b>8 947 105</b>	<b>1 021 659</b>	<b>102 108</b>	<b>86 346</b>	<b>6 491 539</b>	<b>884 185</b>	<b>2 328 780</b>	<b>8570</b>
Ahome	384 293	270 595	36 968	35 235	0	98 399	1 363 911	3686
Angostura	93 785	11 012	5740	3337	0	14 614	0	10
Badiraguato	19 471	0	0	0	0	8064	0	36
Choix	178 783	22 979	11 948	9659	0	30 286	0	891
Cosalá	9840	1901	530	354	382	7166	0	0
Concordia	6578	2650	653	588	915	2966	0	104
Culiacán	3 909 209	296 107	5820	798	2 641 615	129 498	58 420	460
El Fuerte	240 498	64 542	17 016	17 295	0	54 017	607 245	1977
Eloa	41 548	3265	2816	1277	873 972	6262	0	66
Escuinapa	19 636	3267	733	712	471	8564	166	40
Guasave	112 914	42 781	11 042	9716	2531	107 888	41 088	551
Mazatlán	308 252	67 087	916	585	182 672	285 476	0	163
Mocorito	2 221 504	165 566	2647	1915	1 724 109	26 232	0	65
Navolato	1 232 467	35 841	0	0	1 061 841	58 449	0	213
Rosario	24 915	4205	714	571	0	5329	257 950	147
Salvador Alvarado	60 192	14 675	2904	2493	0	20 229	0	8
San Ignacio	9524	2708	655	635	1827	5918	0	129
Sinaloa	73 693	12 479	1006	1176	1204	14 829	0	23

Nota: Debido al redondeo de cifras, la suma de los parciales puede no coincidir con los totales.

FUENTE: Secretaría de Agricultura y Desarrollo Rural (SADER), Servicio de Información Agroalimentaria y Pesquera (SIAP), Representación Estatal en Sinaloa.

*Producción Pecuaria por Producto y Especie, según Municipio  
2025<sup>1/</sup>*

MUNICIPIO	CARNE EN CANAL (TONELADAS)					LECHE (MILES DE LITROS)	OTROS (TONELADAS)	
	BOVINO	PORCINO	OVINO	CAPRINO	AVES	BOVINO	HUEVO	MIEL
<b>Total</b>	<b>67 253</b>	<b>11 841</b>	<b>701</b>	<b>651</b>	<b>92 603</b>	<b>57 800</b>	<b>47 055</b>	<b>101</b>
Ahome	3174	3486	259	262	0	6225	27 453	43
Angostura	709	110	39	27	0	855	0	0
Badiraguato	135	0	0	0	0	549	0	0
Choix	1459	303	83	69	0	1914	0	12
Cosalá	52	27	4	4	16	213	0	0
Concordia	88	24	4	2	7	481	0	0
Culiacán	29 893	3093	37	5	37 527	8725	1174	4
El Fuerte	1903	872	117	137	0	3443	12 025	25
Eloa	337	32	18	9	12 555	512	0	0
Escuinapa	160	41	5	5	7	552	3	1
Guasave	974	542	76	75	32	6686	877	8
Mazatlán	2356	866	7	5	2783	19 273	0	1
Mocorito	15 984	1708	17	14	24 950	1603	0	1
Navolato	8654	355	0	0	14 686	3920	0	3
Rosario	201	49	5	5	0	342	5523	1
Salvador Alvarado	458	155	20	19	0	1171	0	1
San Ignacio	92	27	4	4	25	401	0	0
Sinaloa	623	153	7	9	16	934	0	1

Nota: Debido al redondeo de cifras, la suma de los parciales puede no coincidir con los totales.

<sup>1/</sup> Cifras al mes de julio.

FUENTE: Secretaría de Agricultura y Desarrollo Rural (SADER), Servicio de Información Agroalimentaria y Pesquera (SIAP), Representación Estatal en Sinaloa.

**Valor de la Producción Pecuaria por Producto y Especie,  
según Municipio 2025<sup>1/</sup>  
(Miles de Pesos)**

MUNICIPIO	CARNE EN CANAL					LECHE	OTROS	
	BOVINO	PORCINO	OVINO	CAPRINO	AVES	BOVINO	HUEVO	MIEL
<b>Total</b>	<b>6 828 564</b>	<b>741 816</b>	<b>57 263</b>	<b>48 446</b>	<b>4 019 974</b>	<b>566 063</b>	<b>1 574 077</b>	<b>5839</b>
Ahome	222 624	159 171	21 194	19 818	0	56 025	796 137	2236
Angostura	79 529	6065	1872	2156	0	8721	0	0
Badiraguato	11 718	0	0	0	0	5117	0	0
Choix	101 036	15 653	7063	4599	0	18 183	0	624
Cosalá	2831	820	193	133	654	1278	0	0
Concordia	9333	1694	555	160	291	4570	0	0
Culiacán	3 013 513	218 520	3260	324	1 472 935	82 888	46 373	240
El Fuerte	135 912	43 513	9598	10 542	0	34 464	399 591	1354
Elota	18 535	1760	1080	540	451 980	3072	0	0
Escuinapa	12 616	3195	569	300	294	6900	147	120
Guasave	65 200	24 466	6688	5537	1359	64 854	28 064	656
Mazatlán	200 260	72 553	711	375	121 506	202 367	0	58
Mocorito	1 724 034	147 520	1419	1084	1 047 900	16 030	0	84
Navolato	1 119 741	27 513	0	0	921 400	35 868	0	195
Rosario	20 743	2142	480	480	0	3591	303 765	105
Salvador Alvarado	37 098	8779	1740	1482	0	11 417	0	85
San Ignacio	5060	1485	240	240	900	2406	0	0
Sinaloa	48 781	6968	600	675	757	8313	0	82

Nota: Debido al redondeo de cifras, la suma de los parciales puede no coincidir con los totales.

<sup>1/</sup>Cifras al mes de julio.

Las cantidades de este cuadro no son comparables a los de años anteriores, debido a que cambian procedimientos de estimación y fuentes.

FUENTE: Secretaría de Agricultura y Desarrollo Rural (SADER), Servicio de Información Agroalimentaria y Pesquera, Representación Estatal en Sinaloa, Secretaría de Agricultura y Ganadería (SAYG).

**Volumen y Valor de la Producción Pecuaria por Producto,  
según Especie 2024**

ESPECIE	PRODUCTO	UNIDAD DE MEDIDA	PRODUCCIÓN	VALOR DE LA PRODUCCIÓN (MILES DE PESOS)
<b>Total</b>			<b>471 078</b>	<b>19 870 292</b>
Bovinos	Carne	Toneladas	115 083	8 947 105
Ovino	Carne	Toneladas	1245	102 108
Caprino	Carne	Toneladas	1149	86 346
Porcinos	Carne	Toneladas	20 301	1 021 659
Aves	Carne	Toneladas	154 633	6 491 539
Aves	Huevo	Toneladas <sup>1/</sup>	78 705	2 328 780
Bovinos	Leche	Miles de litros	99 794	884 185
Apícola	Miel	Toneladas	168	8570

<sup>1/</sup>Producción tecnificada.

FUENTE: Secretaría de Agricultura y Desarrollo Rural (SADER), Servicio de Información Agroalimentaria y Pesquera (SIAP), Representación Estatal en Sinaloa.

**Volumen y Valor de la Producción Pecuaria por Producto,  
según Especie 2025<sup>1/</sup>**

ESPECIE	PRODUCTO	UNIDAD DE MEDIDA	PRODUCCIÓN	VALOR DE LA PRODUCCIÓN (MILES DE PESOS)
<b>Total</b>			<b>278 006</b>	<b>13 842 041</b>
Bovinos	Carne	Toneladas	67 253	6 828 564
Ovino	Carne	Toneladas	701	57 263
Caprino	Carne	Toneladas	651	48 446
Porcinos	Carne	Toneladas	11 841	741 816
Aves	Carne	Toneladas	92 603	4 019 974
Aves	Huevo	Toneladas	47 055	1 574 077
Bovinos	Leche	Miles de litros	57 800	566 063
Apícola	Miel	Toneladas <sup>2/</sup>	101	5839

<sup>1/</sup>Cifras al mes de julio.

<sup>2/</sup>Producción tecnificada.

FUENTE: Secretaría de Agricultura y Desarrollo Rural (SADER), Servicio de Información Agroalimentaria y Pesquera (SIAP), Representación Estatal en Sinaloa, Secretaría de Agricultura y Ganadería (SAYG).

*Producción de los Rastros TIF y Mercados de sus Productos 2024*

RASTRO	ESPECIE	PRODUCCIÓN DE CARNE (TONELADAS)	MERCADO
TIF N° 99 FAPSA	Bovino	18 698	Nacional
TIF N° 111 Ganadería Integral VIZUR, SA de CV	Bovino	107 811	Estados Unidos, Japón, Canadá, Hong Kong y Nacional
TIF 651 Productores Pecuarios del Petatlán, SA de CV	Bovino	8300	Nacional
TIF N° A-124 Bachoco, SA de CV	Ave	92 100	Nacional
TIF N° 772 Rastro de Mazatlán	Bovino	7149	Nacional
TIF N° 426 Rastro y Frigoríficos de Culiacán, SA de CV	Porcino	16 256	Nacional
TIF N° 661 Agropecuaria JS, SA de CV	Bovino	30 176	Nacional, Estados Unidos

FUENTE: Secretaría de Agricultura y Desarrollo Rural (SADER), Secretaría de Agricultura y Ganadería (SAYG).

*Producción de los Rastros TIF y Mercados de sus Productos 2025<sup>1/</sup>*

RASTRO	ESPECIE	PRODUCCIÓN DE CARNE (TONELADAS)	MERCADO
TIF N° 99 FAPSA	Bovino	13 321	Nacional
TIF N° 772 Rastro de Mazatlán	Bovino	5006	Nacional
TIF N° 111 Ganadería Integral VIZUR, SA de CV	Bovino	76 655	Estados Unidos, Japón, Canadá, Hong Kong y Nacional
TIF N° A-124 Bachoco, SA de CV	Ave	70 470	Nacional
TIF N° 426 Rastro y Frigoríficos de Culiacán, SA de CV	Porcino	10 258	Nacional
TIF 651 Productores Pecuarios del Petatlán, SA de CV	Bovino	5098	Nacional
TIF N° 661 Agropecuaria JS, SA de CV	Bovino	21 692	Nacional, Estados Unidos

Nota: Las cifras consignadas tienen carácter preliminar, en virtud de que algunas de estas fueron estimadas, ya que el año calendario no ha concluido, y sujetas a su formalización de conformidad a normatividad aplicable.

<sup>1/</sup>Cifras al mes de agosto.

FUENTE: Secretaría de Agricultura y Desarrollo Rural (SADER), Servicio Nacional de Sanidad e Inocuidad Agroalimentaria (SENASICA), Secretaría de Agricultura y Ganadería (SAYG).

*Producción de Esquilmos para Consumo Ganadero por Sistema de Explotación,  
Ciclo Agrícola Otoño-Invierno 2023-2024  
(Toneladas)*

CICLO AGRÍCOLA Y CULTIVO	TOTAL	RIEGO	TEMPORAL
<b>Total</b>	<b>4 541 100</b>	<b>4 474 814</b>	<b>66 286</b>
Cártamo	51 495	28 048	23 447
Frijol	437 742	436 809	933
Garbanzo	475 133	433 948	41 185
Maíz	3 270 432	3 270 014	418
Sorgo	306 298	305 995	303

FUENTE: Secretaría de Agricultura y Desarrollo Rural (SADER), Representación Estatal en Sinaloa, Secretaría de Agricultura y Ganadería (SAyG).

*Producción de Esquilmos para Consumo Ganadero por Sistema de Explotación,  
Ciclo Agrícola Otoño-Invierno 2024-2025<sup>1/</sup>  
(Toneladas)*

CICLO AGRÍCOLA Y CULTIVO	TOTAL	RIEGO	TEMPORAL
<b>Total</b>	<b>3 202 339</b>	<b>3 200 360</b>	<b>1979</b>
Cártamo	11 732	11 732	0
Frijol	511 040	510 958	82
Garbanzo	319 139	319 139	0
Maíz	2 289 569	2 287 672	1897
Sorgo	70 859	70 859	0

Nota:

<sup>1/</sup>Cifras al mes de agosto.

FUENTE: Secretaría de Agricultura y Desarrollo Rural (SADER), Representación Estatal en Sinaloa, Secretaría de Agricultura y Ganadería (SAyG).

**Créditos de Avío Otorgados por FIRA y Banca Comercial y de Desarrollo,  
según Ciclo Agrícola y Cultivo  
2024-2025<sup>1/</sup>**

CICLO AGRÍCOLA Y CULTIVO	SUPERFICIE (HECTÁREAS)		INVERSIÓN (MILES DE PESOS)		
	PROGRAMADA	HABILITADA	TOTAL	FIRA	PRODUCTOR
<b>Total</b>	<b>111 500</b>	<b>128 083</b>	<b>5 713 467</b>	<b>4 570 818</b>	<b>1 142 648</b>
Otoño-Invierno 2024-2025	96 500	110 856	3 793 750	3 035 045	758 705
Frijol	15 000	19 481	533 750	426 587	107 163
Maíz	70 000	76 436	2 903 750	2 323 284	580 466
Trigo	10 000	13 203	313 750	251 345	62 405
Sorgo	1500	1737	42 500	33 830	8670
Resto de Cultivos	15 000	17 227	1 919 717	1 535 773	383 943

<sup>1/</sup>Cifras al mes de septiembre. Flujo de operaciones del ciclo otoño-invierno 2024-2025.

FUENTE: Fideicomiso Instituido en Relación con la Agricultura (FIRA), Residencia en Sinaloa.

**Créditos de FIRA Redescontados por la Banca Comercial y de Desarrollo,  
según Actividad Económica 2024**

RAMA ECONÓMICA	CRÉDITOS	BENEFICIARIOS	MONTO (MILES DE PESOS)	GARANTIZADO (MILES DE PESOS)	PROGRAMA OPERATIVO FIRA
<b>Total</b>	<b>8881</b>	<b>30 419</b>	<b>26 955 562</b>	<b>24 341 294</b>	<b>24 260 006</b>
Agricultura	7267	29 159	21 811 828	20 262 468	19 630 645
Ganadería	1041	250	2 768 331	2 069 602	2 491 498
Forestal	143	1	89 908	64 410	80 917
Pesca	380	178	1 921 344	1 852 064	1 729 209
Otros Sectores Productivos	50	831	364 151	92 750	327 736

FUENTE: Fideicomiso Instituido en Relación con la Agricultura (FIRA), Residencia en Sinaloa.

**Créditos de FIRA Redescontados por la Banca Comercial y de Desarrollo, según Actividad Económica 2025<sup>1/</sup>**

ACTIVIDAD ECONÓMICA	CRÉDITOS	BENEFICIARIOS	MONTO (MILES DE PESOS)	GARANTIZADO (MILES DE PESOS)	PROGRAMA OPERATIVO FIRA
<b>Total</b>	<b>4576</b>	<b>21 703</b>	<b>20 682 921</b>	<b>17 094 473</b>	<b>18 614 629</b>
Agricultura	3536	20 883	16 820 023	14 385 877	15 138 021
Ganadería	855	183	2 531 677	1 763 619	2 278 509
Forestal	1	1	54 732	45 232	49 259
Pesca	159	146	993 256	856 404	893 931
Otros Sectores Productivos	25	490	283 233	43 341	254 909

<sup>1/</sup>Cifras al mes de septiembre. Flujo de operaciones por rama.

FUENTE: Fideicomiso Instituido en Relación con la Agricultura (FIRA), Residencia en Sinaloa. Programa operativo al mes de septiembre.

**Créditos de FIRA Redescontados por la Banca Comercial y de Desarrollo, según Rama Económica 2024**

ACTIVIDAD ECONÓMICA	CRÉDITOS	BENEFICIARIOS	MONTO (MILES DE PESOS)	GARANTIZADO (MILES DE PESOS)
<b>Total</b>	<b>8881</b>	<b>30 419</b>	<b>26 955 562</b>	<b>24 341 294</b>
Primaria	6176	10 729	8 738 287	7 514 288
Industrialización	526	143	1 518 279	1 050 309
Comercialización	1336	1141	10 159 453	9 499 100
Servicios	843	18 406	6 539 543	6 277 597

FUENTE: Fideicomiso Instituido en Relación con la Agricultura (FIRA), Residencia en Sinaloa.

**Tarifas de Trillas, según Ciclo Agrícola y Cultivo 2024-2025<sup>1/</sup>**

CICLO AGRÍCOLA Y CULTIVO	IMPORTE (PESOS POR HECTÁREA)
Otoño-Invierno 2024-2025 <sup>1/</sup>	9450
Frijol	1800
Garbanzo	2000
Maíz	2000
Sorgo	2000
Trigo	1650

<sup>1/</sup>Cifras al mes de septiembre.

FUENTE: Fideicomiso Instituido en Relación con la Agricultura (FIRA), Residencia en Sinaloa.

**Créditos de FIRA Redescontados por la Banca Comercial y de Desarrollo, según Rama Económica 2025<sup>1/</sup>**

RAMA ECONÓMICA	CRÉDITOS	BENEFICIARIOS	MONTO (MILES DE PESOS)	GARANTIZADO (MILES DE PESOS)
<b>Total</b>	<b>4576</b>	<b>21 703</b>	<b>20 682 921</b>	<b>17 094 473</b>
Primaria	2295	4774	3 748 399	3 265 366
Industrialización	179	60	1 639 429	906 207
Comercialización	1435	772	8 690 821	6 608 880
Servicios	667	16 097	6 604 271	6 314 020

<sup>1/</sup>Cifras al mes de septiembre. Flujo de operaciones por actividad.

FUENTE: Fideicomiso Instituido en Relación con la Agricultura (FIRA), Residencia en Sinaloa.

**Tarifas para Fumigaciones Aéreas en la Agricultura 2024**

CONCEPTO	IMPORTE (PESOS)
Aplicación de líquidos (1 a 60 litros)	500
Aplicación de polvo (1 a 25 kg)	500

FUENTE: Fideicomiso Instituido en Relación con la Agricultura (FIRA), Residencia en Sinaloa.

**Tarifas para Fumigaciones Aéreas en la Agricultura 2025<sup>1/</sup>**

CONCEPTO	IMPORTE (PESOS)
Aplicación de líquidos (1 a 60 litros)	500
Aplicación de polvo (1 a 25 kg)	500

<sup>1/</sup>Cifras al mes de septiembre.

FUENTE: Fideicomiso Instituido en Relación con la Agricultura (FIRA), Residencia en Sinaloa.

## **2.2 PESCA Y ACUACULTURA ORDENADA Y SOSTENIBLE**

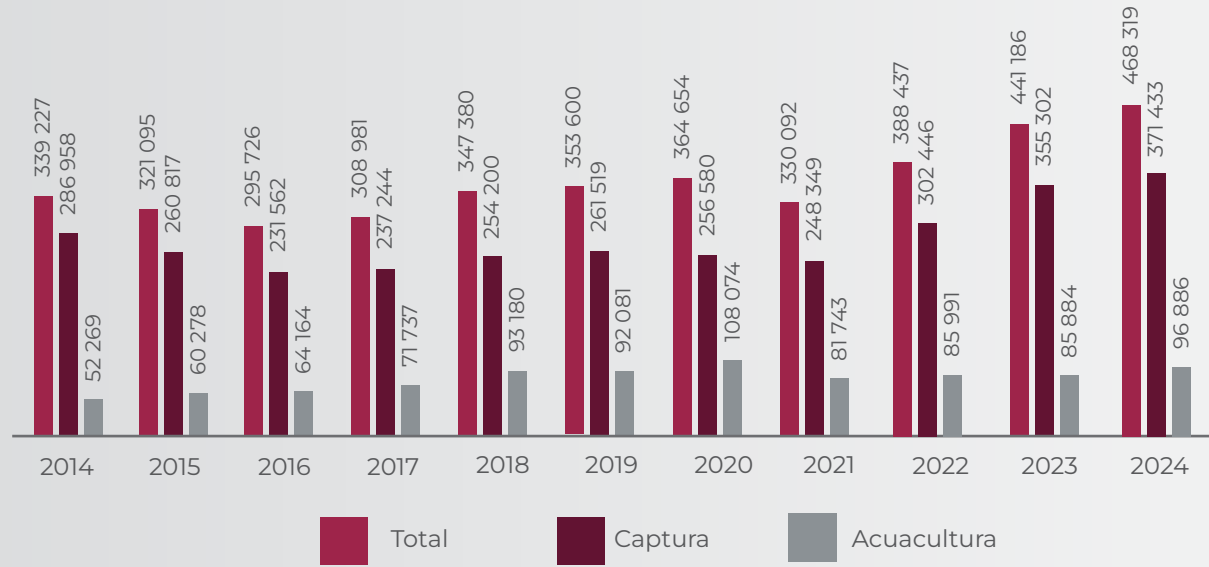


**Estadística de la Producción Pesquera 2014-2024  
(Toneladas)**

Año	PRODUCCIÓN POR ACTIVIDAD			DESTINO DE LA PRODUCCIÓN		
	TOTAL	CAPTURA	ACUACULTURA	CONSUMO HUMANO DIRECTO	CONSUMO HUMANO INDIRECTO	USO INDUSTRIAL
2014	<b>339 227</b>	286 958	52 269	230 877	108 336	14
2015	<b>321 095</b>	260 817	60 278	241 616	79 465	15
2016	<b>295 726</b>	231 562	64 164	238 317	57 397	12
2017	<b>308 981</b>	237 244	71 737	226 834	82 135	12
2018	<b>347 380</b>	254 200	93 180	264 987	82 393	0
2019	<b>353 600</b>	261 519	92 081	274 890	78 706	5
2020	<b>364 654</b>	256 580	108 074	283 566	80 526	562
2021	<b>330 092</b>	248 349	81 743	249 061	74 280	6750
2022	<b>388 437</b>	302 446	85 991	300 299	88 115	23
2023	<b>441 186</b>	355 302	85 884	319 797	121 357	32
2024	<b>468,319</b>	371 433	96 886	369 559	98 676	85

FUENTE: SADER-CONAPESCA, <[www.gob.mx/conapesca](http://www.gob.mx/conapesca)>, Anuarios Estadísticos de Acuacultura y Pesca. Expectativas Agroalimentarias 2024, Datos Estimados <<https://online.pubhtml5.com/rsatc/vwwl/>>.

*Estadística de la Producción Pesquera  
2014-2024*



FUENTE: SADER-CONAPESCA, <[www.gob.mx/conapesca](http://www.gob.mx/conapesca)>, Anuarios Estadísticos de Acuicultura y Pesca. Expectativas Agroalimentarias 2024, Datos Estimados <<https://online.pubhtml5.com/rsatc/wwwl/>>.

**Volumen de la Producción Pesquera en Peso Vivo por Especie 2016-2024  
(Toneladas)**

DESTINO Y ESPECIE	2016	2017	2018	2019	2020	2021	2022	2023	2024
<b>Total</b>	<b>287 791</b>	<b>302 255</b>	<b>342 125</b>	<b>339 166</b>	<b>351 356</b>	<b>317 339</b>	<b>371 363</b>	<b>427 706</b>	<b>453 361</b>
Consumo Humano Directo	230 381	220 108	259 732	261 238	270 267	236 309	283 225	306 316	354 655
Camarón	80 310	84 426	105 021	97 799	114 053	103 968	117 569	115 133	120 610
Atún	61 241	52 013	68 785	72 915	80 422	77 761	87 685	101 387	115 783
Jaiba	24 495	18 969	20 597	21 456	19 964	13 505	21 625	27 173	27 036
Mojarra	17 174	16 172	17 553	17 215	13 283	7003	7700	9682	13 440
Barrilete	11 805	11 369	12 044	14618	7050	7079	10 367	10 238	13 415
Baqueta	1172	1045	1766	1857	1704	727	865	1397	1889
Tiburón	5788	5632	4653	4926	7464	5877	5904	7612	18 869
Pargo	1818	1824	1958	2394	1534	1022	1827	2230	2725
Sierra	2054	3020	3062	3023	4347	2832	3732	3896	6341
Corvina	1693	1621	2048	2476	2284	2240	2555	3445	5358
Guachinango	1472	2378	1330	1152	1115	857	745	659	1013
Lisa	4407	4314	3813	3946	2549	1425	2944	3121	3377
Robalo	570	511	815	1101	849	750	984	900	1320
Almeja	3194	4320	3090	2793	2777	2598	4727	4315	3724
Cazón	1327	1613	1593	1988	1260	946	1154	1536	3023
Raya y similares	2076	1796	1225	1238	1122	640	1085	1533	2228
Berrugata	1814	2008	1695	2146	1980	1206	2125	1755	1609
Lenguado	1265	1290	1124	889	1315	1344	1596	1665	1583
Bagre	1033	905	919	970	655	362	623	656	692
Calamar	1600	749	559	484	301	450	1066	1590	1794
Otras especies	4073	4133	6082	5852	4239	3717	6347	6393	8826
Consumo Humano Indirecto	57 398	82 135	82 393	77 923	80 527	74 280	88 115	121 358	98 676
Anchoveta	0	0	0	0	0	1073	0	33	218
Fauna	887	861	17	772	81	0	168	74	402
Macarela	0	0	0	0	0	4750	0	223	0

(Continúa)

**Volumen de la Producción Pesquera en Peso Vivo por Especie 2016-2024  
(Toneladas)**

DESTINO Y ESPECIE	2016	2017	2018	2019	2020	2021	2022	2023	2024
Sardina para uso industrial	56 511	81 274	82 376	77 151	73 750	68 457	86 871	121 028	98 056
Otras especies	0	0	0	0	6696	0	1076	0	0
Uso Industrial	12	12	0	5	562	6750	23	32	30
Lisa	0	0	0	5	24	0	8	0	0
Otras	12	12	0	0	538	6750	15	32	30

**Valor de la Producción Pesquera por Especie 2016-2024  
(Miles de Pesos)**

DESTINO Y ESPECIE	2016	2017	2018	2019	2020	2021	2022	2023	2024
<b>Total</b>	<b>9 694 602</b>	<b>8 969 611</b>	<b>10 545 723</b>	<b>11 048 113</b>	<b>12 681 965</b>	<b>12 870 414</b>	<b>12 286 218</b>	<b>13 226 098</b>	<b>14 188 738</b>
Consumo Humano Directo	9 633 637	8 898 496	10 458 001	10 838 910	12 362 630	12 541 713	12 008 785	12 884 396	13 854 835
Camarón	7 464 963	6 437 827	7 212 608	7 834 432	8 999 767	10 393 531	9 066 263	9 259 287	9 039 295
Atún	893 453	1 119 644	920 416	813 244	1 048 530	764 977	718 234	848 209	1 175 151
Jaiba	321 865	294 912	482 436	521 228	642 666	379 250	630 856	818 466	1 054 160
Mojarra	266 250	258 933	247 304	299 372	321 009	288 079	220 678	279 661	454 790
Barrilete	102 409	101 917	749 247	204 072	99 888	66 790	86 161	83 089	123 879
Baqueta	45 839	41 212	97 535	117 898	130 698	40 809	51 169	71 935	108 166
Tiburón	76 170	76 050	89 198	102 910	173 498	73 448	114 331	157 536	335 397
Pargo	55 804	55 519	86 604	145 351	103 390	54 647	116 393	161 256	175 065
Sierra	37 609	49 540	66 864	73 423	132 925	73 448	100 529	90 562	176 341
Corvina	27 157	27 811	57 821	112 816	90 024	50 147	81 401	171 877	256 225
Guachinango	60 684	100 124	57 322	61 508	75 065	46 398	38 432	80 425	71 173
Lisa	39 191	40 505	48 885	65 905	52 249	17 783	38 291	56 587	58 195
Robalo	25 385	22 627	41 647	79 069	67 549	68 903	66 714	65 333	91 065
Almeja	72 677	127 322	35 890	28 969	38 401	25 413	70 637	174 466	56 311
Cazón	20 348	25 105	35 604	56 282	45 044	29 016	35 019	65 274	88 613
Raya y similares	15 844	14 200	30 349	29 590	21 729	9 021	35 686	36 582	57 354
Berrugata	16 646	19 886	26 541	57 854	55 976	23 417	47 243	56 184	38 933
Lenguado	21 904	21 680	24 351	22 794	54 157	34 628	47 833	38 854	61 044

(Continúa)

**Valor de la Producción Pesquera por Especie 2016-2024**  
(Miles de Pesos)

DESTINO Y ESPECIE	2016	2017	2018	2019	2020	2021	2022	2023	2024
Bagre	12 224	10 720	11 236	16 160	12 834	7604	20 640	20 498	17 471
Calamar	9777	5054	7827	7301	8535	15 767	40 604	60 422	50 670
Otras especies	47 438	47 908	128 316	188 732	188 696	78 637	381 671	287 893	365 537
Consumo Humano Indirecto	60 565	70 597	87 409	208 501	300 406	290 082	269 757	325 348	327 063
Anchoveta	0	0	0	0	0	4291	0	155	1503
Fauna	7209	6758	62	1116	964	0	1373	676	4532
Otras	0	0	87347	5395	55 092	18 765	3285	10 666	0
Sardina para uso industrial	53 356	63 839	0	201 990	244 350	267 026	265 099	313 851	321 028
Uso Industrial	400	518	313	702	18 929	38 619	7676	16 354	6840
Otras	400	518	313	702	18 929	38 619	7676	16 354	6840

FUENTE: SADER-CONAPESCA, <www.gob.mx/conapesca>, Anuarios Estadísticos de Acuicultura y Pesca.

Expectativas Agroalimentarias 2024, Datos Estimados <https://online.pubhtml5.com/rsatc/wwwl/>.

**Volumen de Producción en Granjas de Camarón 2024**

JUNTA	ÁREA COSECHADA (HECTÁREAS)	% DE ÁREA COSECHADA	PRODUCCIÓN (TONELADAS)	PESO POR UNIDAD (GR)	SOBREVIVENCIA (%)	FCA
<b>Total</b>	<b>79 096.29</b>	<b>100.00</b>	<b>85 573.22</b>	<b>15.80</b>	<b>49.90</b>	<b>1.54</b>
Ahome	16 950.08	21.43	28 708.30	21.04	53.90	1.85
Angostura	9874.6	12.48	10 974.50	15.55	58.56	1.44
Eldorado	8194.44	10.36	5041.64	15.35	43.87	1.26
Cospita	4725.58	5.97	3538.6	15.12	52.60	1.26
Elota	1589.31	2.01	571.30	15.14	48.85	0.85
Escuinapa	411.01	0.52	1487	13.22	45.68	1.79
Guasave Norte	11 158.71	14.11	9240.1	17.40	46.52	1.59
Guasave Sur	8161.25	10.32	9164.2	16.78	60.37	1.55
Mazatlán-San Ignacio	1093.51	1.38	772.10	15.39	51.21	1.64
Navolato Norte	7532.16	9.52	5479.67	15.33	43.81	1.61
Navolato Sur	9098.63	11.50	10287.1	16.34	45.54	1.75
Rosario	307.01	0.40	308.71	13.31	47.76	1.90

Nota: Está compuesto por cuatro ciclos de reproducción.

FCA: Factor de Conversión de Alimentos.

FUENTE: Comité Estatal de Sanidad Acuícola de Sinaloa, A.C., Secretaría de Pesca y Acuicultura.

**Volumen de Producción en Granjas de Camarón 2025<sup>1/</sup>**

JUNTA	ÁREA COSECHADA (HECTÁREAS)	% DE ÁREA COSECHADA	PRODUCCIÓN (TONELADAS)	PESO POR UNIDAD (GR)	SOBREVIVENCIA (%)	FCA
<b>Total</b>	<b>37 378.62</b>	<b>100.00</b>	<b>34 519.91</b>	<b>14.70</b>	<b>53.90</b>	<b>1.58</b>
Ahome	8793.46	23.53	7129.89	17.51	55.03	1.61
Angostura	3761.88	10.06	5130.71	15.14	63.96	1.48
Eldorado	3390.00	9.07	2081.30	16.22	45.98	1.23
Cospita	1723.56	4.61	1418.40	13.58	57.42	1.38
Elota	91.00	0.24	52.10	12.75	49.11	1.33
Escuinapa	147.50	0.39	238.00	12.00	40.35	1.99
Guasave Norte	5778.17	15.46	5644.82	15.78	55.23	1.66
Guasave Sur	4083.38	10.92	4790.84	16.25	67.49	1.50
Mazatlán-San Ignacio	564.60	1.51	366.75	10.93	58.63	1.33
Navolato Norte	4118.95	11.02	2805.30	15.49	46.69	1.51
Navolato Sur	4808.82	12.87	4733.60	16.29	46.64	1.66
Rosario	117.30	0.32	128.20	14.75	60.16	2.22

Nota: Está compuesto por cuatro ciclos de reproducción.

FCA: Factor de Conversión de Alimentos.

<sup>1/</sup>Cifras al mes de septiembre.

FUENTE: Comité Estatal de Sanidad Acuícola de Sinaloa, A.C., Secretaría de Pesca y Acuicultura.

**Inversión Ejercida en Obras Públicas en la Actividad Pesquera y Acuícola por Fuente de Financiamiento y Programa 2024-2025**

FUENTE DE FINANCIAMIENTO Y PROGRAMA	INVERSIÓN EN OBRA PÚBLICA EJERCIDA (PESOS)
<b>2024</b>	
Dos obras de desazolve, con un volumen total de 63 000 m <sup>3</sup>	2 400 000
<b>2025<sup>1/</sup></b>	
Dos obras de desazolve, con un volumen total de 39 640 m <sup>3</sup>	3 884 511

Nota: Los trabajos de desazolve los ejecutó la Secretaría de Obras Públicas del Gobierno del Estado con recursos propios.

<sup>1/</sup>Cifras al mes de septiembre.

FUENTE: Secretaría de Pesca y Acuicultura, Secretaría de Obras Públicas.

Fuente de financiamiento, Gobierno del Estado del Sinaloa.



*Porcentaje de Área Cosechada en Granjas de Camarón, Según Junta de Origen 2023<sup>1/</sup>*



<sup>1/</sup>Cifras al mes de septiembre.

FUENTE: Comité Estatal de Sanidad Acuícola de Sinaloa, A.C., Secretaría de Pesca y Acuicultura.

## **2.3 OPORTUNIDADES DE INVERSIÓN PARA DIVERSIFICAR Y EXPANDIR LA ECONOMÍA**

*Trabajadores Asalariados, Permanentes y Eventuales  
Urbanos y del Campo 2024-2025*

MES	TOTAL TRABAJADORES ASALARIADOS	PERMANENTES	EVENTUALES URBANOS	EVENTUALES DEL CAMPO
<b>2024</b>				
Enero	610 959	507 411	51 801	51 747
Febrero	626 138	509 404	51 592	65 142
Marzo	617 821	510 578	51 774	55 469
Abril	615 269	512 232	51 658	51 379
Mayo	595 608	510 408	52 555	32 645
Junio	584 851	509 426	54 015	21 410
Julio	582 684	510 228	55 623	16 833
Agosto	585 679	509 478	55 069	21 132
Septiembre	591 538	509 593	54 052	27 893
Octubre	598 549	510 607	54 963	32 979
Noviembre	605 911	510 495	53 649	41 767
Diciembre	605 219	504 706	49 572	50 941
<b>2025</b>				
Enero	613 390	503 584	51 038	58 768
Febrero	614 863	502 685	52 264	59 914
Marzo	606 295	502 394	52 430	51 471
Abril	600 552	500 925	52 973	46 654
Mayo	584 140	498 685	53 524	31 931
Junio	569 151	498 337	54 514	16 300
Julio	568 911	498 251	55 157	15 503
Agosto	579 005	505 808	54 430	18 767
Septiembre	594 545	516 508	54 430	23 607

Nota: El Instituto Mexicano del Seguro Social (IMSS) ha modificado su metodología para registrar el número de trabajadores asegurados en ese Instituto. Excluye los grupos de seguro facultativo, estudiantes y continuación voluntaria. La información incluye a los trabajadores asegurados permanentes, más los eventuales.

FUENTE: Instituto Mexicano del Seguro Social.

**Trabajadores Asalariados por Actividad Económica 2024**

ACTIVIDAD ECONÓMICA	ENERO	FEBRERO	MARZO	ABRIL	MAYO	JUNIO
<b>Total</b>	<b>610 959</b>	<b>626 138</b>	<b>617 821</b>	<b>615 269</b>	<b>595 608</b>	<b>584 851</b>
Sector Primario	82 604	96 786	87 070	82 824	63 314	51 712
Sector Secundario	149 903	150 661	149 626	149 857	151 000	152 506
Industria Extractiva	3909	3942	3957	4032	3888	3879
Industria de la Transformación	85 509	86 388	86 391	86 544	87 648	88 825
Industria de la Construcción	56 159	56 030	54 907	54 880	55 086	55 400
Industria Eléctrica, Captación y Suministro de Agua Potable	4326	4301	4371	4401	4378	4402
Sector Terciario	378 452	378 691	381 125	382 588	381 294	380 633
Comercio	153 153	153 113	154 286	156 104	154 552	154 699
Servicios	225 299	225 578	226 839	226 484	226 742	225 934
Transporte y Comunicaciones	33 418	33 665	34 041	34 124	34 262	34 051
Servicio a Empresas, Personas y Hogar	115 073	114 850	115 375	115 439	115 252	114 734
Servicios Sociales y Comunales	76 808	77 063	77 423	76 921	77 228	77 149



**Trabajadores Asalariados por Actividad Económica 2024**

ACTIVIDAD ECONÓMICA	JULIO	AGOSTO	SEPTIEMBRE	OCTUBRE	NOVIEMBRE	DICIEMBRE
<b>Total</b>	<b>582 684</b>	<b>585 679</b>	<b>591 538</b>	<b>598 549</b>	<b>605 911</b>	<b>605 219</b>
Sector Primario	47 890	51 677	57 947	63 853	72 354	81 200
Sector Secundario	153 598	152 672	151 358	151 436	149 922	143 793
Industria Extractiva	3869	3884	3905	3731	3616	3589
Industria de la Transformación	89 128	87 706	86 925	87 937	87 221	84 325
Industria de la Construcción	56 200	56 708	56 155	55 399	54 710	51 524
Industria Eléctrica, Captación y Suministro de Agua Potable	4401	4374	4373	4369	4375	4355
Sector Terciario	381 196	381 330	382 233	383 260	383 635	380 226
Comercio	156 208	155 846	156 096	158 254	158 502	157 062
Servicios	224 988	225 484	226 137	225 006	225 133	223 164
Transporte y Comunicaciones	33 799	33 848	34 032	34 464	34 846	34 457
Servicio a Empresas, Personas y Hogar	114 677	114 047	113 755	111 719	111 672	110 255
Servicios Sociales y Comunales	76 512	77 589	78 350	78 823	78 615	78 452

Nota: El Instituto Mexicano del Seguro Social (IMSS) ha modificado su metodología para registrar el número de trabajadores asegurados en ese Instituto. Excluye los grupos de seguro facultativo, estudiantes y continuación voluntaria. La información incluye a los trabajadores asegurados permanentes, más los eventuales.

FUENTE: Instituto Mexicano del Seguro Social.

### Trabajadores Asalariados por Actividad Económica 2025

ACTIVIDAD ECONÓMICA	ENERO	FEBRERO	MARZO	ABRIL	MAYO
<b>Total</b>	<b>613 390</b>	<b>614 863</b>	<b>606 295</b>	<b>600 552</b>	<b>584 140</b>
Sector Primario	90 240	92 090	84 087	78 967	63 829
Sector Secundario	145 401	146 566	146 685	145 998	145 784
Industria Extractiva	3594	3617	3603	3535	3448
Industria de la Transformación	84 689	85 534	85 909	86 069	85 932
Industria de la Construcción	52 840	53 109	52 846	52 039	52 077
Industria Eléctrica, Captación y Suministro de Agua Potable	4278	4306	4327	4355	4327
Sector Terciario	377 749	376 207	375 523	375 587	374 527
Comercio	155 154	154 304	153 722	153 946	154 251
<b>Servicios</b>					
Transporte y Comunicaciones	34 107	34 622	34 949	35 310	35 169
Servicio a Empresas, Personas y Hogar	109 407	107 894	107 685	107 493	107 799
Servicios Sociales y Comunes	79 081	79 387	79 167	78 838	77 308

### Trabajadores Asalariados por Actividad Económica 2025

ACTIVIDAD ECONÓMICA	JUNIO	JULIO	AGOSTO	SEPTIEMBRE
<b>Total</b>	<b>569 151</b>	<b>568 911</b>	<b>579 005</b>	<b>594 545</b>
Sector Primario	47 451	46 768	49 475	57 174
Sector Secundario	146 634	148 228	147 740	145 949
Industria Extractiva	3384	3413	3516	3470
Industria de la Transformación	86 480	87 528	86 211	84 338
Industria de la Construcción	52 466	52 950	53 699	53 848
Industria Eléctrica, Captación y Suministro de Agua Potable	4304	4337	4314	4293
Sector Terciario	375 066	373 915	381 790	391 422
Comercio	155 077	154 466	160 671	168 219
<b>Servicios</b>				
Transporte y Comunicaciones	35 101	34 748	34 889	34 902
Servicio a Empresas, Personas y Hogar	108 044	108 609	109 615	111 117
Servicios Sociales y Comunes	76 844	76 092	76 615	77 184

Nota: El Instituto Mexicano del Seguro Social (IMSS) ha modificado su metodología para registrar el número de trabajadores asegurados en ese Instituto. Excluye los grupos de seguro facultativo, estudiantes y continuación voluntaria. La información incluye a los trabajadores asegurados permanentes, más los eventuales.

FUENTE: Instituto Mexicano del Seguro Social.

<i>Exportaciones de Sinaloa 2024-2025</i>	
SECTOR	MONTO (MILLONES DE DÓLARES)
<b>2024</b>	
<b>Total</b>	<b>4526.2</b>
Enero	462.6
Febrero	561.4
Marzo	578.6
Abril	523.2
Mayo	421.7
Junio	272.4
Julio	296.3
Agosto	281.6
Septiembre	252.3
Octubre	234.9
Noviembre	256.9
Diciembre	384.4
<b>2025</b>	
<b>Total</b>	<b>2363.4</b>
Enero	585.0
Febrero	508.6
Marzo	497.5
Abril	443.2
Mayo	329.1

FUENTE: Secretaría de Economía del Gobierno de México.

*Destino de las Exportaciones Sinaloenses,  
según País  
2024-2025<sup>1/</sup>*

PAÍS	VALOR ( MILLONES DE DÓLARES)		PARTICIPACIÓN (%)	
	2024	2025 <sup>1/</sup>	2024	2025 <sup>1/</sup>
<b>Total</b>	<b>4526.0</b>	<b>2363.0</b>	<b>100.00</b>	<b>100.00</b>
Estados Unidos	3991.5	2116.0	90.35	89.55
Canadá	100.8	36.4	2.28	1.54
Japón	98.0	28.6	2.21	1.21
España	57.8	13.5	1.30	0.57
Turquía	49.0	19.1	1.10	0.81
Hong Kong	22.2	19.1	0.50	0.81
Perú	17.9	4.9	0.40	0.21
Corea del Sur	16.2	5.0	0.36	0.21
Otros	172.5	120.4	1.50	5.10

<sup>1/</sup>Cifras al mes de septiembre.

FUENTE: Secretaría de Economía del Gobierno de México.



*Inversión Extranjera Directa Captada en el Estado 2024*

País	I	II	III	IV	MONTO (MILLONES DE DÓLARES)
<b>Total</b>	<b>154.1</b>	<b>267.4</b>	<b>280.7</b>	<b>316.3</b>	<b>316.3</b>
Alemania	3.8	29.8	30.2	30.2	30.2
Argentina	0.4	0.6	0.6	0.6	0.6
Australia	0.0	0.0	21.4	21.4	21.4
Bélgica	0.0	10.1	10.1	10.1	10.1
Brasil	0.1	0.1	0.1	0.1	0.1
Canadá	1.7	1.6	2.7	3.4	3.4
Chile	19.6	22.1	22.1	22.1	22.1
China, República Popular	0.0	0.0	0.0	0.0	0.0
Colombia	0.0	0.1	0.2	0.4	0.4
Dinamarca	0.2	0.2	0.2	0.2	0.2
Ecuador	0.5	0.5	0.5	0.5	0.5
España	-6.4	65.7	56.7	56.7	56.7
Estados Unidos	127.2	122.1	121.8	157.6	157.6
Francia	0.9	0.6	0.2	0.2	0.2
Irlanda	0.0	1.4	1.4	1.4	1.4
Japón	0.0	3.4	3.4	3.4	3.4
Nueva Zelandia	0.0	0.0	0.0	0.9	0.9
Países Bajos	3.4	3.4	6.0	6.0	6.0
Panamá	2.1	2.1	2.1	2.1	2.1
Reino Unido de la Gran Bretaña e Irlanda del Norte	-0.9	4.5	3.4	3.4	3.4
Rumanía	0.0	0.0	0.0	0.2	0.2
Suiza	1.2	-0.4	-0.4	-0.4	-0.4
Venezuela, República Bolivariana	0.4	0.7	0.7	0.7	0.7
Otros Países	0.0	-1.1	-2.6	-4.8	-4.8

Nota: C (confidencial), la información a nivel de empresa que obra en el RNIE no es de carácter público y se encuentra clasificada como confidencial, con fundamento en lo dispuesto por los artículos 31 de la Ley de Inversión Extranjera, 32 del Reglamento de la Ley de Inversión Extranjera y del Registro Nacional de Inversiones Extranjeras, 116 de la Ley General de Transparencia y Acceso a la Información Pública y 113 de la Ley Federal de Transparencia y Acceso a la Información Pública. El dato estadístico de esta celda no se muestra debido a que corresponde a una o dos empresas.

FUENTE: Secretaría de Economía, Dirección General de Inversión Extranjera.

<i>Inversión Extranjera Directa Captada en el Estado 2025<sup>1/</sup></i>	
PAÍS	MONTO (MILLONES DE DÓLARES)
<b>Total</b>	<b>21.6</b>
Alemania	0.3
Brasil	0.5
Canadá	4.8
Chile	-0.8
España	3.2
Estados Unidos	13.0
Francia	0.2
Reino Unido de la Gran Bretaña e Irlanda del Norte	0.3
Venezuela, República Bolivariana	0.2

Nota: C (confidencial), la información a nivel de empresa que obra en el RNIE no es de carácter público y se encuentra clasificada como confidencial, con fundamento en lo dispuesto por los artículos 31 de la Ley de Inversión Extranjera, 32 del Reglamento de la Ley de Inversión Extranjera y del Registro Nacional de Inversiones Extranjeras, 116 de la Ley General de Transparencia y Acceso a la Información Pública y 113 de la Ley Federal de Transparencia y Acceso a la Información Pública. El dato estadístico de esta celda no se muestra debido a que corresponde a una o dos empresas.

<sup>1/</sup> Cifras al mes de septiembre.

FUENTE: Secretaría de Economía, Dirección General de Inversión Extranjera.

*Inversión Privada Captada Mediante la Ley de Fomento a la Inversión para el  
Desarrollo Económico de Sinaloa  
2024*

MUNICIPIO	SECTOR	INVERSIÓN (MILLONES DE PESOS)	EMPLEOS A GENERAR EN EL PE- RÍODO DEL PROYECTO	
			EVENTUALES	PERMANENTES
<b>Total</b>		<b>8842.3</b>	<b>5418</b>	<b>1657</b>
Ahome		628.8	223	144
	Industrial	99.9	4	81
	Servicios	132.4	171	7
	Vivienda	396.5	48	56
Culiacán		1716.0	1037	399
	Comercial	101.2	14	0
	Condominios	170.4	319	8
	Industrial	300.5	0	378
	Vivienda	1144.1	704	13
Escuinapa		139.8	150	835
	Industrial	0.0	0	835
	Servicios	139.8	150	0
Guasave		382.3	24	10
	Vivienda	382.3	24	10
Mazatlán		5911.4	3964	269
	Comercial	114.6	224	0
	Condominios	4371.9	1362	73
	Turismo	1004.8	1633	135
	Vivienda	420.2	745	61
Navolato		63.9	20	0
	Condominios	63.9	20	0

FUENTE: Secretaría de Economía, Dirección de Competitividad e Innovación Empresarial.

***Inversión Privada Captada Mediante la Ley de Fomento a la Inversión para el Desarrollo Económico de Sinaloa 2025<sup>1/</sup>***

MUNICIPIO	SECTOR	INVERSIÓN (MILLONES DE PESOS)	EMPLEOS A GENERAR EN EL PERÍODO DEL PROYECTO	
			EVENTUALES	PERMANENTES
<b>Total</b>		<b>6443.4</b>	<b>4165</b>	<b>717</b>
Ahome		332.9	75	0
	Industrial	36.8	8	0
	Vivienda	296.1	67	0
Culiacán		0.0	0	74
	Industrial	0.0	0	74
Guasave		103.6	0	0
	Vivienda	103.6	0	0
Mazatlán		5881.4	4090	643
	Condominios	496.9	300	3
	Industrial	542.5	0	0
	Turismo	4332.1	600	640
	Vivienda	509.9	3190	0
Salvador Alvarado		125.5	0	0
	Condominios	125.5	0	0

<sup>1/</sup>Cifras al mes de septiembre.

FUENTE: Secretaría de Economía, Dirección de Competitividad e Innovación Empresarial.

## **2.4 APROVECHAMIENTO DEL POTENCIAL Y ATRACTIVO DE ESPACIOS Y DESTINOS TURÍSTICOS**

*Establecimientos de Servicios de Apoyo al Turismo,  
Según Tipo 2024-2025*

TIPO	2024	2025 <sup>1/</sup>
<b>Total</b>	<b>6434</b>	<b>5120</b>
Administración de puertos y muelles	7	7
Agencias de viajes y servicios de reservaciones	69	53
Alquiler de automóviles sin chofer	58	58
Bares, cantinas y similares	200	199
Cafeterías, fuentes de sodas, neverías, refresquerías y similares	522	320
Campos de golf	7	7
Centros de convenciones	8	8
Centros de enseñanza turística	19	19
Centros nocturnos, discotecas y similares	38	21
Guías de turistas	88	89
Marinas turísticas	7	7
Módulos de auxilio turístico	6	5
Otros servicios recreativos prestados por el sector privado	46	47
Parques acuáticos y balnearios	51	50
Restaurantes	4593	3138
Servicios de preparación de otros alimentos para consumo inmediato	427	802
Tiendas de artesanías	275	275
Transporte turístico por tierra, agua y otro tipo	13	15

<sup>1/</sup>Cifra al mes de septiembre.

FUENTE: Secretaría de Turismo del Estado.

*Oferta de Hospedaje, según Municipio  
2024-2025*

MUNICIPIO	2024	2025 <sup>1/</sup>
<b>Estatal</b>	<b>618</b>	<b>620</b>
Ahome	59	58
Badiraguato	64	65
Choix	10	9
Concordia	17	17
Cosalá	18	18
Culiacán	35	35
El Fuerte	25	26
Elota	42	42
Escuinapa	13	13
Guasave	24	24
Mazatlán	254	254
Mocorito	15	17
Navolato	6	6
Rosario	11	11
Salvador Alvarado	10	10
San Ignacio	8	8
Sinaloa	7	7

Nota: Incluye las habitaciones de los establecimientos de hospedaje clasificados como Gran Turismo, Categoría Especial, establecimientos que proporcionan servicios especiales o adicionales de tiempo compartido, suites, bungalows, apartamentos, trailer park y cabañas.

<sup>1/</sup>Cifra al mes de septiembre.

FUENTE: Secretaría de Turismo del Estado.

*Número de Arribos Vía Marítima al Puerto de Mazatlán 2024-2025*

MES	TOTAL DE CRUCEROS	NÚMERO DE PASAJEROS	NÚMERO DE TRIPULANTES
<b>2024</b>	<b>122</b>	<b>470 618</b>	<b>160 367</b>
Enero	15	56 279	19 546
Febrero	11	43 685	15 953
Marzo	12	49 664	16 716
Abril	11	36 392	12 786
Mayo	8	30 464	10 172
Junio	4	18 586	5514
Julio	4	19 720	5683
Agosto	4	18 181	5479
Septiembre	6	24 776	8159
Octubre	12	44 086	15 328
Noviembre	17	66 233	23 459
Diciembre	18	62 552	21 572
<b>2025</b>	<b>70</b>	<b>263 711</b>	<b>89 757</b>
Enero	13	48 351	17 350
Febrero	8	31 943	10 915
Marzo	15	57 579	19 789
Abril	12	40 779	13 639
Mayo	8	21 701	7374
Junio	3	13 768	4118
Julio	4	17 692	5338
Agosto	3	13 283	4101
Septiembre	4	18 615	7133

FUENTE: Administración del Sistema Portuario Nacional Mazatlán/Sectur.

<i>Afluencia Turística en Sinaloa 2024-2025 (Llegadas de Turistas)</i>		
CONCEPTO	2024	2025 <sup>1/</sup>
<b>Total</b>	<b>4 694 151</b>	<b>3 130 388</b>
Vía Aérea	4 694 151	3 130 388

<sup>1/</sup>Cifras al mes de septiembre.

FUENTE: Secretaría de Turismo del Estado, aeropuertos de las ciudades de Mazatlán, Culiacán y Los Mochis.

<i>Movimiento Aeroportuario en Sinaloa 2024-2025</i>						
CONCEPTO	2024			2025 <sup>1/</sup>		
	MAZATLÁN	CULIACÁN	LOS MOCHIS	MAZATLÁN	CULIACÁN	LOS MOCHIS
<b>Pasajeros (Núm. de Personas)</b>	<b>1 868 817</b>	<b>2 240 034</b>	<b>585 300</b>	<b>1 195 330</b>	<b>1 460 358</b>	<b>474 700</b>
Nacionales	1 497 693	2 195 348	577 400	947 421	1 433 581	469 100
Extranjeros	371 124	44 686	7900	247 909	26 777	5600

<sup>1/</sup>Cifras al mes de septiembre.

FUENTE: Secretaría de Turismo del Estado, aeropuertos de las ciudades de Mazatlán, Culiacán y Los Mochis.

*Principales Eventos en la Industria de Reuniones en Sinaloa 2024*

EVENTO	PARTICIPANTES
<b>Total</b>	<b>142 900</b>
33ª edición del Maratón Internacional de Culiacán	3 000
World Meeting Forum Connections Culiacán	50
Expoagro Sinaloa 2024	45 000
Encuentro Nacional de Beneficencias Públicas e Instituciones Homólogas	600
Junta de Evaluación de Medio Año (JEMA) de la Confederación Mexicana de Ejecutivos de Venta (COMEV)	250
II Congreso Internacional Minero Sinaloa 2024	2000
Open Mundial de Pool Culiacán	200
Infoagro Exhibition México 2024	20 000
Congreso Espacio Global	400
Semana Internacional de la Moto	15 000
Copa Mazatlán Fútbol 7	12 500
10ma edición de MEXILOG FEST	500
Primer Torneo Abierto Femenil Arena/Fútbol Americano	250
VIII Congreso Internacional de Educación Médica	600
XXVI Congreso Internacional de Cirugía para la Obesidad y Enfermedades Metabólicas	1300
Congreso Nacional de Cirugía Pediátrica	600
Convención Nacional de la Asociación Nacional de Fondos de Aseguramiento	700
Congreso Nacional de CONTPAQ I-Mazatlán	600
XXXIV Congreso Nacional de Bioquímica	1500
19ª Asamblea General de Asociados del Colegio de Controladores de Tránsito Aéreo de México	300
XXXVI Convención Nacional Asociación Nacional de Comerciantes en Automóviles y Camiones Nuevos y Usados AC (ANCA)	100
10ma Edición del Mazatlán Baseball Tournament/Venados 2024	8000
4to Foro Inmobiliario Ampí Mazatlán	450
Gran Maratón y Triatlón Pacífico	27 000
Ciclotour 2024	2000

FUENTE: Secretaría de Turismo, GES.

*Principales Eventos en la Industria de Reuniones en Sinaloa 2025<sup>1/</sup>*

EVENTO	PARTICIPANTES
<b>Total</b>	<b>98 280</b>
Congreso Técnico de Federación Mexicana de Judo 2025	120
Campeonato Regional de Gimnasia Artística Femenil y Juegos CONADE	600
Gran Fondo Mazatlán	700
Copa Mazatlán Fut 9-7	18 000
ExpoAgro Culiacán	30 000
75th Pacific Fisheries Technologists (PFT)	200
XII Campeonato internacional LPK	2000
Congreso de Neonatología	200
Salzatlán Fest	250
1er Torneo de Pesca Kids	150
Discoveries Mining Conference	2000
Semana Internacional de la Moto	15 000
25 edición Copa Mazatlán Fut-7	4500
XXXII Congreso Regional de Obstetricia y Ginecología	100
Mexilog Fest 2025	500
Junta Nacional ANSPAC	200
Convención internacional Pacific Ink Master	800
VII Congreso Nacional de Química Clínica en Medicina de Laboratorio CONQUILAB	600
Décimo Cuarto Simposio Internacional del Mango	450
X Convención Nacional de Alcohólicos Anónimos	15 000
1er Campeonato Nacional de Ajedrez Mazatlán 2025	1050
50 Curso Internacional de Medicina Interna.	1500
Campeonato de Porristas CopBrands	3800
1er Campeonato Nacional de Natación de Verano 2025	500
XXII Congreso Nacional de ADOC	60

<sup>1/</sup>Cifras al mes de septiembre.

FUENTE: Secretaría de Turismo, GES.

## **2.5 INFRAESTRUCTURA PARA EL DESARROLLO ECONÓMICO Y EL BIENESTAR**

**Obras de Construcción, Ampliación y Conservación de la Red Carretera,  
según Subprograma 2024-2025<sup>1/</sup>**

SUBPROGRAMA	KILÓMETROS		INVERSIÓN (MILES DE PESOS)	
	2024	2025 <sup>1/</sup>	2024	2025 <sup>1/</sup>
<b>Total</b>	<b>3205.55</b>	<b>2479.81</b>	<b>3 287 587.03</b>	<b>2 892 523.52</b>
Red Estatal	2042.31	1374.17	1 458 124.28	973 549.89
Construcción	64.78	50.63	639 400.41	720 002.00
Reconstrucción	268.82	86.76	742 838.00	203 598.14
Conservación menor	1708.71	1236.78	75 885.86	49 949.75
Caminos Rurales	59.48	0.00	61 257.48	54 211.55
Reconstrucción	59.48	0.00	61 257.48	54 211.55
Red Federal	1025.30	1066.63	418 793.43	376 315.28
Construcción	54.70	0.00	364 404.55	242 000.00
Conservación	970.60	1066.63	54 388.88	134 315.28
Vialidades Urbanas	78.46	39.01	1 349 411.84	1 488 446.80
Construcción	51.97	29.38	1 172 259.86	1 411 397.86
Reencarpetado	26.48	9.63	177 151.99	77 048.94

<sup>1/</sup>Cifras al mes de septiembre.

FUENTE: Secretaría de Obras Públicas.

*Longitud de Caminos Construidos y Reconstruidos, según Municipio 2024  
(Kilómetros)*

MUNICIPIO	CONSTRUIDOS	RECONSTRUIDOS		PROGRAMA DE CONSERVACIÓN MENOR
		RED PAVIMENTADA	CAMINOS RURALES	
<b>Total</b>	<b>64.78</b>	<b>220.17</b>	<b>59.48</b>	<b>1708.71</b>
Ahome	3.30	0.00	0.00	203.90
Angostura	2.25	32.83	0.00	93.60
Badiraguato	19.77	0.00	0.00	98.50
Choix	0.00	0.00	30.72	31.60
Cosalá	0.00	0.00	0.00	79.47
Concordia	0.00	0.00	0.00	0.00
Culiacán	13.00	54.63	0.20	184.71
El Fuerte	0.00	0.00	0.00	226.50
Elota	2.02	0.05	0.00	26.11
Escuinapa	0.08	0.00	0.00	47.60
Guasave	0.00	45.20	3.86	258.50
Mazatlán	0.00	17.51	0.00	87.23
Mocorito	13.62	21.00	0.00	0.00
Navolato	1.04	48.95	15.00	139.17
Rosario	9.70	0.00	9.70	64.52
Salvador Alvarado	0.00	0.00	0.00	17.00
San Ignacio	0.00	0.00	0.00	41.90
Sinaloa	0.00	0.00	0.00	108.40
Autopista Benito Juárez	0.00	0.00	0.00	0.00

FUENTE: Secretaría de Obras Públicas.

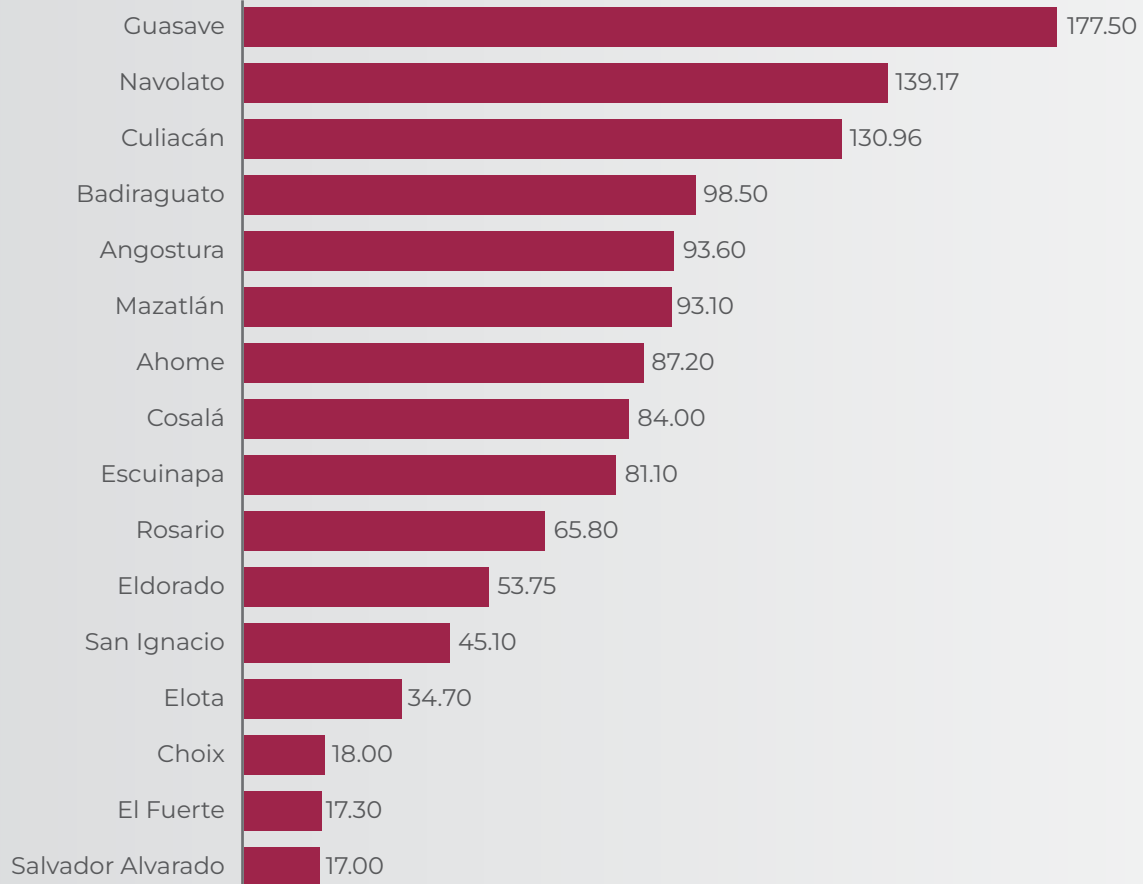
*Longitud de Caminos Construidos y Reconstruidos, según Municipio 2025<sup>1/</sup>  
(Kilómetros)*

MUNICIPIO	CONSTRUIDOS	RECONSTRUIDOS	PROGRAMA DE CONSERVACIÓN MENOR
		RED PAVIMENTADA	
<b>Total</b>	<b>50.63</b>	<b>86.76</b>	<b>1236.78</b>
Ahome	0.00	11.76	87.20
Angostura	1.90	0.00	93.60
Badiraguato	4.50	0.00	98.50
Choix	2.37	0.00	18.00
Cosalá	0.00	0.00	84.00
Concordia	1.44	0.00	0.00
Culiacán	2.20	17.50	130.96
El Fuerte	0.00	0.00	17.30
Elota	0.00	0.00	34.70
Eldorado	0.00	0.00	53.75
Escuinapa	1.36	0.00	81.10
Guasave	5.85	9.70	177.50
Juan José Ríos	5.26	0.00	0.00
Mazatlán	0.00	21.00	93.10
Mocorito	12.47	0.00	0.00
Navolato	2.77	7.70	139.17
Rosario	0.00	10.90	65.80
Salvador Alvarado	0.00	1.86	17.00
San Ignacio	0.00	0.00	45.10
Sinaloa	10.51	0.00	0.00
Autopista Benito Juárez	0.00	6.34	0.00

<sup>1/</sup>Cifras al mes de septiembre.

FUENTE: Secretaría de Obras Públicas.

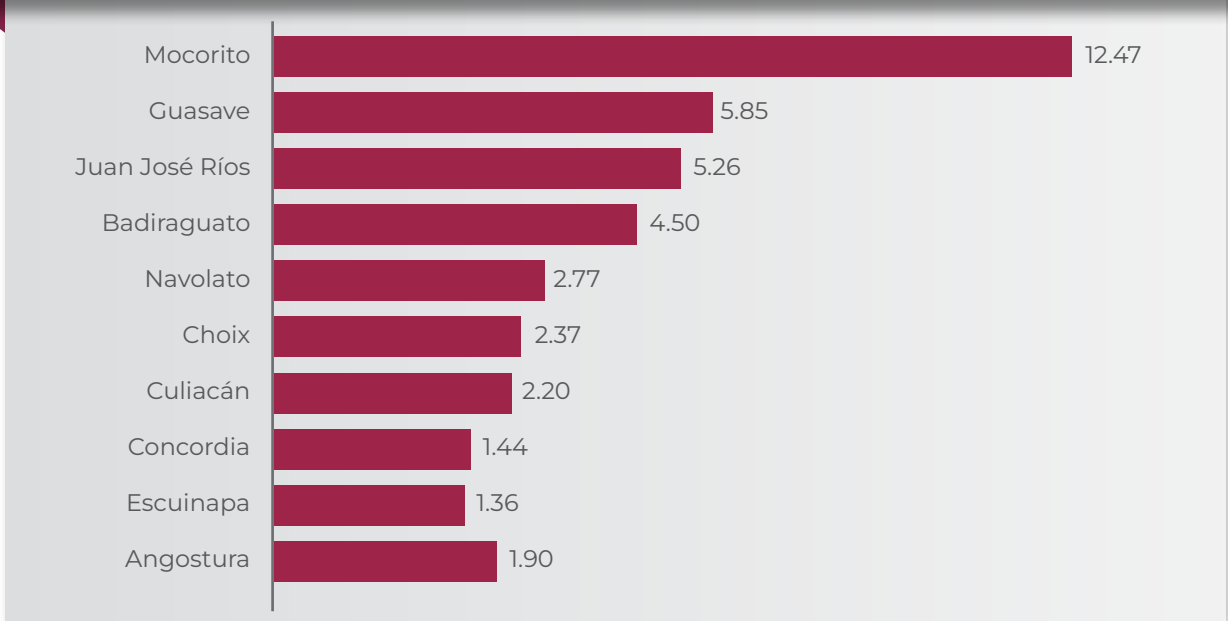
*Longitud de Caminos Atendidos a Través del Programa de Conservación Menor, según Municipio 2025<sup>1/</sup>  
(Kilómetros)*



<sup>1/</sup>Cifras al mes de septiembre.

FUENTE: Secretaría de Obras Públicas.

*Longitud de Caminos Construidos, según Municipio 2025<sup>1/</sup>*  
*(Kilómetros)*

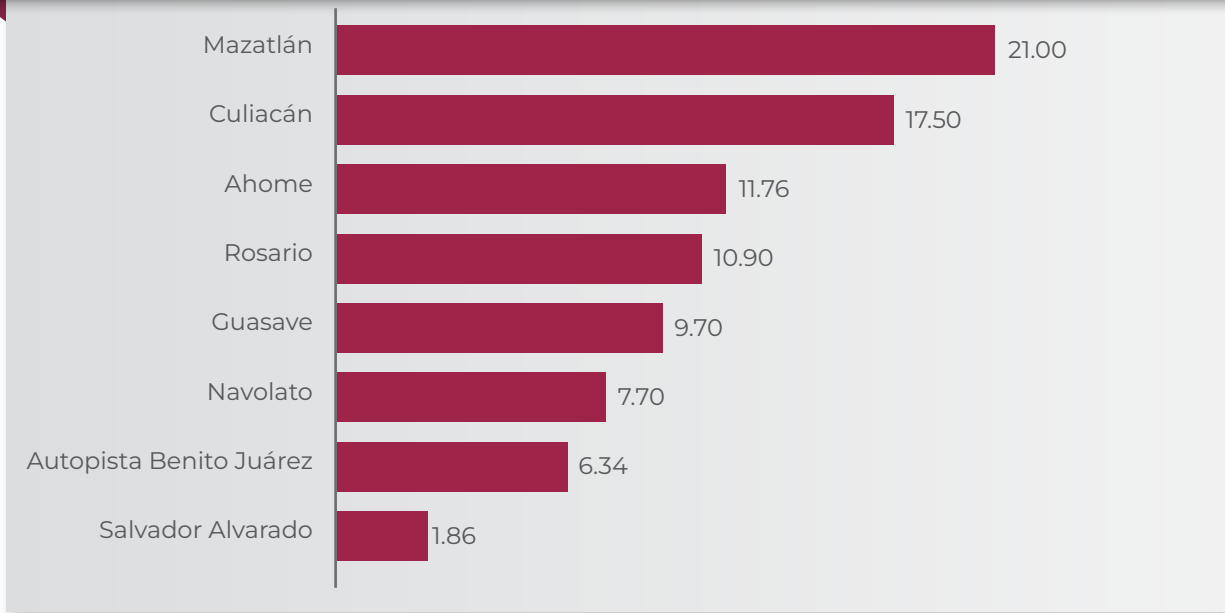


<sup>1/</sup>Cifras al mes de septiembre.

FUENTE: Secretaría de Obras Públicas.



*Longitud de Caminos Reconstruidos de Red Pavimentada,  
Según Municipio 2025 <sup>1/</sup>  
(Kilómetros)*



<sup>1/</sup>Cifras al mes de septiembre.

FUENTE: Secretaría de Obras Públicas.



**Inversión Ejercida en Infraestructura de Agua y Drenaje,  
según Municipio 2024  
(Zona Norte)**

CONCEPTO	MUNICIPIO	INVERSIÓN (PESOS)
<b>Total</b>		<b>209 334 863</b>
Rehabilitación de planta potabilizadora en San José de Ahome	Ahome	2 263 685
Construcción de 25 tomas domiciliarias en distintas localidades del municipio de Ahome	Ahome	410 191
Ampliación de la red de agua potable y tomas domiciliarias en callejón Horacio Álvarez, sector Arroyitos, Nuevo San Miguel	Ahome	95 247
Ampliación de la red de agua potable y tomas domiciliarias en Pro-longación Belisario Domínguez, entre Av. Mariano Matamoros y Leona Vicario, Col. Ampliación Burócrata, Los Mochis	Ahome	355 194
Rehabilitación de alcantarillado en la calle Ceiba y Capomos, entre calle Andador Mezquite y calle Capomos, Col. Infonavit Macapule, Los Mochis	Ahome	1 039 326
Rehabilitación de alcantarillado en la calle Estado de Hidalgo, entre calle Colegio Militar y Pozo de Visita, al oriente, rumbo a Blvd. Zacatecas, Col. Ayto 72, Los Mochis	Ahome	1 329 857
Rehabilitación de alcantarillado en calle Oaxaca, entre calles Tlaxcala y calle Tamaulipas, Col. Estrella, Los Mochis	Ahome	792 399
Rehabilitación de alcantarillado en calle Macoyahui, entre las calle Matacahui y Ejido Benito Juárez, Col. Infonavit Mochicahui, Los Mochis	Ahome	755 053
Rehabilitación de alcantarillado en Av. Ayuntamiento, entre calles Caléndula y Nardos, Fracc. Jardines de Guadalupe, Los Mochis	Ahome	211 971
Rehabilitación de alcantarillado en la calle Número Trece, entre calles Tabasco y Veracruz, Col. Jaramillo, Los Mochis	Ahome	975 150
Construcción de 25 descargas domiciliarias en distintas localidades del municipio de Ahome	Ahome	589 822
Rehabilitación en atarjea de drenaje sanitario y descargas domiciliarias en la calle Código Agrario, entre Av. Camelias y C. Cerrada, Col. Rosendo G. Castro, Los Mochis	Ahome	636 897
Rehabilitación de la red de drenaje sanitario en C. Dámaso Castro, entre Av. José González Ortega y Av. Francisco Villa, Ejido Morelos, Los Mochis	Ahome	1 252 830
Rehabilitación de la red de drenaje sanitario en calle Francisco González Bocanegra, entre Blvd. Pedro Anaya y calle Hermenegildo Galeana, Fracc. Praderas de Villa, Los Mochis	Ahome	772 182
Ampliación de la red de drenaje sanitario en Bacorehuis, sindicatura Villa Gustavo Díaz Ordaz	Ahome	1 500 000
Ampliación de la red de drenaje sanitario en Nuevo San Miguel, sector Arroyitos, sindicatura San Miguel Zapotitlán	Ahome	1 500 000
Ampliación de la red de drenaje sanitario en Cinco de Mayo, sindicatura Central	Ahome	1 185 205

(Continúa)

***Inversión Ejercida en Infraestructura de Agua y Drenaje,  
según Municipio 2024  
(Zona Norte)***

CONCEPTO	MUNICIPIO	INVERSIÓN (PESOS)
Ampliación de la red de drenaje sanitario en la colonia Daniel Biul Ruelas, calle Daniel Ibarra Rodríguez, Los Mochis	Ahome	796 491
Ampliación de la red de drenaje sanitario en calle Esteban Pavón, entre cajón Vicente Suárez y calle Rosendo G. Castro, Primero de Mayo	Ahome	343 453
Ampliación de la red de drenaje sanitario en calle Prolongación Belisario Domínguez, entre calle Leona Vicario y calle Mariano Matamoros, Col. Ampliación Burócrata, Los Mochis	Ahome	397 836
Rehabilitación de la red de drenaje sanitario en calle Esequiel Serrano Cavizuela para beneficiar a la escuela primaria Vicente Guerrero, en Chihuahuita	Ahome	218 418
Rehabilitación de la red de drenaje sanitario en calle Rito Vidaca Sánchez, entre Heriberto Sarmiento Burgueño y Teódulo Jáquez Rodríguez, en Chihuahuita	Ahome	157 965
Rehabilitación del colector de drenaje sanitario en el Ejido Venustiano Carranza y Reforma	Ahome	846 931
Construcción de descargas y registros domiciliarios, en carretera vieja a San Blas, Los Mochis	Ahome	125 890
Construcción de cárcamo de bombeo en Barrio Libertad, en Topolobampo	Ahome	640 997
Rehabilitación de colector en Blvd. Río Fuerte, entre la calle Gilberto Owen y calle Heriberto Valdez, Col. Scally, Los Mochis	Ahome	824 516
Rehabilitación colector en Av. Santos Degollado, entre Blvd. Juan de Dios Bátiz y calle República de Chile, Los Mochis	Ahome	1 540 086
Rehabilitación de colector en Av. Santos Degollado, entre calle República de Chile y calle República de Argentina, Los Mochis	Ahome	1 565 658
Rehabilitación de subcolector de alcantarillado en Blvd. Zacatecas, entre la calle Jazmines y Blvd. Centenario, Infonavit Arboledas, Los Mochis	Ahome	4 325 816
Rehabilitación de alcantarillado en calle Río Sinaloa, entre calle Alfonso Cano y pozo a la calle Gilberto Owen, Col. Scally, Los Mochis	Ahome	844 965
Rehabilitación de subcolector de alcantarillado en la calle Enero entre calles Periodistas y Pioneros Ejidales, Col. Romanillo, Los Mochis	Ahome	984 652
Rehabilitación de subcolector de alcantarillado en la calle Enero, entre calle Pioneros Ejidales y Av. Monterrey, Col. Romanillo, Los Mochis	Ahome	1 041 653
Rehabilitación de alcantarillado en la calle Río Sinaloa, entre las calles Serdán y Anatolio Ortega (pozo intermedio), Col. Scally, Los Mochis	Ahome	770 903
Rehabilitación de alcantarillado en la calle Guerrero, entre las calles Tlaxcala y San Francisco, Col. Libertad, Los Mochis	Ahome	878 848
Rehabilitación de alcantarillado en la calle 5 de Mayo, entre calles Constitución y Niños Héroes, Col. Anáhuac, Los Mochis	Ahome	1 064 059

(Continúa)



**Inversión Ejercida en Infraestructura de Agua y Drenaje,  
según Municipio 2024  
(Zona Norte)**

CONCEPTO	MUNICIPIO	INVERSIÓN (PESOS)
Rehabilitación de alcantarillado en la calle Clavel, entre las calles 1 y 5, Col. Jardín, Los Mochis	Ahome	795 620
Rehabilitación de alcantarillado en la calle Chiapas, entre las calles Tamaulipas y Tlaxcala, Col. San Francisco, Los Mochis	Ahome	798 592
Rehabilitación de alcantarillado en callejón Guadalupe Victoria, entre Av. Gabriel Leyva y Ángel Flores, Col. Centro, Los Mochis	Ahome	938 058
Rehabilitación de alcantarillado en la calle 21 de Marzo, entre las calles Ángel Flores y Vicente Guerrero, Col. Jiquilpan, Los Mochis	Ahome	570 652
Rehabilitación de alcantarillado en la calle Conrado Espinoza, entre las calles Primera y Cerrada, Col. Jardines del Country, Los Mochis	Ahome	1 001 366
Rehabilitación de alcantarillado en la calle Isla del Socorro, entre Av. Heriberto Valdez y calle Isla del Carmen, Col. Islas Residenciales, Los Mochis	Ahome	874 965
Rehabilitación de alcantarillado en la calle Isla de Magdalena entre Av. Heriberto Valdez y calle Isla del Carmen, Col. Islas Residenciales, Los Mochis	Ahome	864 895
Rehabilitación alcantarillado en la calle Benjamín Johnston, entre Blvd. Río Fuerte y primer pozo de visita al interior de Privada, Col. 12 de Octubre, Los Mochis	Ahome	698 254
Rehabilitación de alcantarillado en la calle Constitución, entre las calles 5 de Mayo y Comonfort, Col. Anáhuac, Los Mochis	Ahome	670 895
Rehabilitación de alcantarillado en la calle Lázaro Cárdenas, entre Blvd. Macario Gaxiola (de pozo intermedio a calle Corregidora), Col. La Cuchilla, Los Mochis	Ahome	568 891
Rehabilitación de alcantarillado en la calle Benjamín Hill, entre calle Río Sinaloa y Río Évora, Col. Scally, Los Mochis	Ahome	541 166
Rehabilitación de la red de drenaje sanitario, descargas y registros (tercera etapa), Las Grullas, margen Izquierda	Ahome	3 000 000
Desazolve de drenes en la ciudad de Los Mochis	Ahome	1 180 314
Equipamiento de pozo profundo en Estación Hoyancos	El Fuerte	427 150
Construcción de tanque de 20 m3 en Sibirijoa	El Fuerte	1 861 887
Construcción de tanque de 20 m3 en Las Cabras	El Fuerte	1 879 858
Construcción de tanque de 20 m3 en Llano de los López	El Fuerte	1 887 838
Ampliación de red de agua potable en calle Manuel Zavala, colonia Ejidal, en El Fuerte	El Fuerte	482 113
Ampliación de red de agua potable en Estación Hoyancos	El Fuerte	1 415 540
Ampliación de red de agua potable en Charay	El Fuerte	348 103

(Continúa)

***Inversión Ejercida en Infraestructura de Agua y Drenaje,  
según Municipio 2024  
(Zona Norte)***

CONCEPTO	MUNICIPIO	INVERSIÓN (PESOS)
Rehabilitación del sistema de bombeo de la localidad de Ocolome a Tetaroba	El Fuerte	1 800 182
Rehabilitación de colector sanitario en calle de Las Flores en Mochicahui	El Fuerte	1 322 537
Rehabilitación de drenaje sanitario en Ejido Antonio Rosales	El Fuerte	1 760 487
Construcción de alcantarillado sanitario y saneamiento en Los Parajes	El Fuerte	15 434 907
Rehabilitación de drenaje sanitario en diferentes calles, en Jahuara II	El Fuerte	1 869 592
Rehabilitación de drenaje sanitario en Los Musos	El Fuerte	1 828 193
Rehabilitación de drenaje sanitario en calle Antonio Rosales, en Mochicahui	El Fuerte	783 214
Equipamiento de bombeo en cárcamo de rebombeo en el sistema de lagunas, en El Fuerte	El Fuerte	1 849 303
Construcción de sistema de agua potable y pila de almacenamiento en Agua Caliente Grande de Gastélum	Choix	2 126 718
Construcción sistema de agua potable en Casas Viejas	Choix	1 456 675
Sistema de agua y pozo, en Cieneguita (Cajoncito)	Choix	2 551 479
Construcción de drenaje sanitario, en calle 13 de Septiembre, en la colonia Francisco R. Serrano, en Choix	Choix	1 153 156
Rehabilitación de pozo profundo y línea de conducción del sistema de agua potable, en la comunidad de La Entrada	Guasave	7 644 817
Rehabilitación de planta potabilizadora de 5 LPS del sistema de agua potable, en Ejido 16 de octubre	Guasave	5 652 991
Entubamiento del Dren San Joaquín (11va. etapa), en Guasave	Guasave	25 969 125
Construcción de alcantarillado sanitario y saneamiento para beneficiar a la localidad Gambino	Guasave	23 414 114
Rehabilitación de sistema de alcantarillado sanitario en la localidad de La Trinidad	Guasave	2 800 000
Rehabilitación de sistema de alcantarillado sanitario en la colonia 24 de Febrero, en Guasave	Guasave	2 873 324
Rehabilitación de sistema de drenaje sanitario en la localidad de Adolfo Ruíz Cortines	Guasave	3 000 000
Rehabilitación de cárcamo de aguas negras y sistema de tratamiento de aguas residuales, en La Pichiúila	Guasave	2 596 374
Rehabilitación de cárcamo de aguas negras y sistema de tratamiento de aguas residuales, en Campo California	Guasave	2 635 518
Rehabilitación del sistema de alcantarillado sanitario, en la localidad de Estación Bamoa	Guasave	2 000 000

(Continúa)

*Inversión Ejercida en Infraestructura de Agua y Drenaje,  
según Municipio 2024  
(Zona Norte)*

CONCEPTO	MUNICIPIO	INVERSIÓN (PESOS)
Rehabilitación de cárcamo de aguas negras y sistema de tratamiento de aguas residuales, en la localidad de Buenavista	Guasave	2 939 462
Rehabilitación de cárcamo de aguas negras del sistema de alcantarillado sanitario, en la localidad del Cubilete	Guasave	2 259 601
Rehabilitación de cárcamo de aguas negras y sistema de tratamiento de aguas residuales, en la localidad de El Pitahayal	Guasave	2 900 530
Rehabilitación de colector de aguas negras en Av. Benigno Valenzuela, entre callejón Brown y callejón Cuauhtémoc, en Guasave	Guasave	3 908 802
Construcción de red de agua potable y drenaje sanitario de la calle 12, Agua Zarca, entre Av. Batequitas y Av. Sinaloita; y la calle México, entre las calles 12, Agua Zarca y 11 (Sauz), en Juan José Ríos	Juan José Ríos	967 782
Construcción de pozo profundo, en la localidad de Baromena	Sinaloa	1 764 440
Construcción de pozo profundo para sistema de agua potable, en la localidad de El Caimán (margen izquierdo)	Sinaloa	1 759 588
Construcción de galería filtrante vertical para sistema de agua potable, en la localidad de Mesa del Gallo	Sinaloa	637 489
Construcción de línea de conducción de pozo a tanque con equipamiento electromecánico para sistema de agua potable, en la localidad de Maripa	Sinaloa	2 130 460
Construcción de tanque superficial de concreto con línea de conducción de el sistema de agua potable, en Gallo Nuevo	Sinaloa	2 109 819
Construcción de sistema de agua potable, en las localidades de El Álamo y Las Brisas	Sinaloa	2 782 283
Construcción de sistema de alcantarillado sanitario, en Campo Torreón	Sinaloa	8 273 990
Línea de agua potable de Palmitas a Escuela CBTA	Angostura	1 869 291
Rehabilitación de planta potabilizadora en la colonia Agrícola Independencia (Chinitos)	Angostura	1 888 433
Rehabilitación de drenaje, sustitución de colector y red de atarjeas, en La Reforma	Angostura	1 102 348
Rehabilitación de colector de aguas negras, en la calle Niños Héroeas, en Alhuey	Angostura	2 651 715
Rehabilitación de red alcantarillado sanitario en la calle Justa López, entre Margarita Maza de Juárez y sin nombre, Villa Benito Juárez	Salvador Alvarado	3 025 822

FUENTE: Secretaría de Obras Públicas.

**Inversión Autorizada en Infraestructura de Agua y Drenaje,  
según Municipio 2025<sup>1/</sup>  
(Zona Norte)**

CONCEPTO	MUNICIPIO	INVERSIÓN (PESOS)
<b>Total</b>		<b>178 545 441</b>
Construcción de clarificador en planta potabilizadora en Poblado Seis, Villa Gustavo Díaz Ordaz	Ahome	7 619 853
Ampliación de infraestructura hidráulica y mecánica de planta potabilizadora, Topolobampo	Ahome	15 199 574
Rehabilitación de subcolector de alcantarillado sanitario en el Blvd. Zacatecas, entre las calles Francisco I. Madero y Estado de México, en la colonia San Francisco, en Los Mochis	Ahome	4 554 272
Rehabilitación de atarjea de alcantarillado sanitario en la calle Cerrada Capomos, entre las calles Mezquite y Capomos, en la colonia Infonavit Macapule, en Los Mochis	Ahome	487 930
Rehabilitación de atarjea de alcantarillado sanitario en la calle Puebla, entre la calle Yucatán y Blvd. Zacatecas, Col. Estrella, en Los Mochis	Ahome	998 714
Rehabilitación de colector norte, El Peluchín, desde la calle Pascual Orozco hasta cárcamo de bombeo, en Higuera de Zaragoza	Ahome	2 102 134
Rehabilitación de drenaje sanitario en el Ejido Bacorehuis, segunda etapa, sindicatura Villa Gustavo Díaz Ordaz	Ahome	4 590 974
Rehabilitación de colector en el Blvd. Antonio Rosales, entre el Blvd. Jiquilpan y la calle Libertad, en Los Mochis	Ahome	4 001 030
Rehabilitación de atarjea de alcantarillado en la calle Rafael Buelna, entre las calles Antonio Rosales y Javier Mina, Col. Centro, en Los Mochis	Ahome	541 303
Rehabilitación de atarjea de alcantarillado sanitario en la calle Francisco Villa, entre el Blvd. Río Fuerte y Plazoleta #30, Col. 12 de Octubre, en Los Mochis	Ahome	497 071
Rehabilitación de subcolector de alcantarillado sanitario en el Blvd. Rosendo G. Castro, entre las calles Real del Río y Real del Sol, Col. El Realito, en Los Mochis	Ahome	1 958 072
Rehabilitación de atarjea de alcantarillado sanitario en la calle Ayuntamiento, entre la calle Fidel Velázquez y el Blvd. Centenario, Col. Texas, en Los Mochis	Ahome	787 635
Rehabilitación de atarjea de alcantarillado sanitario en la calle Santos Degollado, carril oriente, entre las calles Cahuinahua y Cerro Prieto, Col. Bugambillas, en Los Mochis	Ahome	345 649
Rehabilitación de atarjea de alcantarillado sanitario en la calle Manuel Romero Camacho (Fuente de Urano), entre las calles Roberto García Barrón y Degollado, Col. Magisterial, en Los Mochis	Ahome	333 293
Rehabilitación de atarjea de alcantarillado sanitario en callejón Nicolás Bravo, entre las calles Belisario Domínguez y Juan Aldama, Col. Centro, en Los Mochis	Ahome	957 506

(Continúa)



***Inversión Autorizada en Infraestructura de Agua y Drenaje,  
según Municipio 2025<sup>1/</sup>  
(Zona Norte)***

CONCEPTO	MUNICIPIO	INVERSIÓN (PESOS)
Rehabilitación de subcolector de alcantarillado sanitario en callejón Sinaloa, entre las calles Belisario Domínguez y Juan Aldama, Col. Centro, en Los Mochis	Ahome	937 387
Rehabilitación de atarjea de alcantarillado sanitario en Av. Ayuntamiento, entre las calles Gabriel Leyva y Justo Sierra, Col. Gabriel Leyva, en Los Mochis	Ahome	709 193
Rehabilitación de la red de alcantarillado sanitario, descargas y registros, en Cinco de Mayo	Ahome	15 097 483
Rehabilitación de colector de 42 pulgadas en Av. Santos Degollado, entre Blvd. 10 de Mayo y la calle República de Argentina, Los Mochis	Ahome	7 397 985
Rehabilitación de colector de alcantarillado sanitario en el Blvd. Río Fuerte, entre las calles Owen y Alfonso Cano, Col. Scally, en Los Mochis	Ahome	2 137 776
Construcción de drenaje sanitario en la comunidad de Taxtes	El Fuerte	984 229
Rehabilitación de drenaje sanitario en las calles Sinaloa, Emilio Álvarez, Sonora, Luis Echeverría y Raúl Contreras, en Ejido Tepic	El Fuerte	1 948 336
Perforación de pozo en La Palma	El Fuerte	1 115 050
Ampliación de red de agua potable en la comunidad de Charay	El Fuerte	1 173 359
Mejoramiento de red de distribución de agua potable en la localidad de Hornillos	El Fuerte	83 027
Construcción de pozo profundo en la comunidad La Divisa	El Fuerte	1 797 644
Construcción de tanque elevado en la comunidad de La Carrera	El Fuerte	1 797 984
Construcción de pozo profundo en la comunidad de Sibajahui	El Fuerte	1 964 354
Construcción de pozo profundo en la comunidad de Boca de Arroyo	El Fuerte	1 964 150
Construcción de pozo profundo en la comunidad de Los Charcos	El Fuerte	1 795 544
Rehabilitación de planta de agua potable, en la comunidad de La Higuera de los Natoches	El Fuerte	796 963
Perforación de pozo en Zozorique	El Fuerte	1 375 517
Sustitución de bombas sumergibles para aguas residuales en: cárcamo principal del río (4), cárcamo La Bodega (4) y cárcamo Los Tepehuajes (2) del sistema de aguas residuales de Choix (CEAPAS)	Choix	2 207 033
Ampliación del sistema de alcantarillado sanitario para el poniente de la colonia Ayuntamiento 89, sector Arroyo y salida a La Palma	Choix	1 455 319
Equipamiento para cárcamos de aguas residuales en la cabecera municipal de Choix, cárcamo del río, cárcamo de bodega y cárcamo de Francisco I. Madero	Choix	1 864 694
Ampliación de sistema de alcantarillado sanitario en callejón Guillermo Prieto (privada), en la colonia Benito Juárez, sector Canchas, en Choix	Choix	874 813

(Continúa)

***Inversión Autorizada en Infraestructura de Agua y Drenaje,  
según Municipio 2025<sup>1/</sup>  
(Zona Norte)***

CONCEPTO	MUNICIPIO	INVERSIÓN (PESOS)
Construcción de colector pluvial ubicado en la calle Antonio Rosales y Francisco I. Madero, colonia Centro, en Choix	Choix	907 660
Construcción del sistema de alcantarillado sanitario en la colonia Los Tepehuajes, sector Jardín de Niños, en Choix	Choix	272 679
Ampliación de red de alcantarillado en calle sin nombre, frente a estética Berenice, en la colonia Higuierita, en Choix	Choix	44 713
Construcción de pila elevada y rehabilitación del sistema de agua para la localidad de La Estancia de Baymena	Choix	1 025 314
Ampliación de red de agua potable para la colonia Higuierita, sector sur poniente (La Criba), en Choix	Choix	1 017 042
Ampliación del sistema de agua potable para el norte de la colonia José Ángel Espinoza "Ferrusquilla", sector La Garza, en Choix	Choix	1 496 629
Ampliación del sistema de agua potable para la localidad de Guamúchil de los Valdez	Choix	219 806
Construcción de pozo profundo con paneles solares para la localidad de El Cajón de Cancio	Choix	1 746 276
Construcción de pozo profundo con paneles solares para la localidad de El Garabato	Choix	1 736 207
Construcción de pozo profundo con paneles solares para la localidad de La Tasajera	Choix	1 736 207
Ampliación de sistema de agua potable y drenaje sanitario en la localidad de Corepepe	Guasave	1 434 437
Rehabilitación de equipo electromecánico en cárcamo de distribución del sistema de agua potable, en Tamazula	Guasave	2 320 974
Rehabilitación de pozo profundo y línea de conducción del sistema múltiple, en La Entrada	Guasave	7 620 469
Rehabilitación de cárcamo de aguas negras (equipamiento electromecánico), en El Huitussi	Guasave	2 456 585
Rehabilitación de cárcamo de aguas negras y ampliación de cárcamo de aguas negras, en Callejones de Guasavito	Guasave	3 853 602
Entubamiento dren San Joaquín (12va. etapa), en Guasave	Guasave	20 261 366
Construcción del sistema de alcantarillado sanitario y saneamiento en la localidad Llano Grande	Sinaloa	15 461 316
Construcción de sistema de agua potable en Las Tunas de Abajo	Sinaloa	3 242 692
Construcción del sistema de alcantarillado sanitario y saneamiento en la localidad Llano Grande (2da etapa)	Sinaloa	12 188 000
Rehabilitación de red de alcantarillado sanitario, sector Empaque, en la localidad de Ejido Maquipo	Sinaloa	2 059 550

(Continúa)

***Inversión Autorizada en Infraestructura de Agua y Drenaje,  
según Municipio 2025<sup>1/</sup>  
(Zona Norte)***

CONCEPTO	MUNICIPIO	INVERSIÓN (PESOS)
Construcción de red de distribución de agua potable en Fracc. Linda Vista, en Guamúchil	Salvador Alvarado	923 011
Rehabilitación de colector de alcantarillado sanitario en el Blvd. Las Fuentes, entre Blvd. Morelos y Apolonio Sánchez, Col. Las Fuentes, en Guamúchil	Salvador Alvarado	2 068 058

<sup>1/</sup>Cifras al mes de septiembre.

FUENTE: Secretaría de Obras Públicas.

***Inversión Ejercida en Infraestructura de Agua y Drenaje,  
según Municipio 2024  
(Zona Centro)***

CONCEPTO	MUNICIPIO	INVERSIÓN (PESOS)
<b>Total</b>		<b>219 109 784</b>
Construcción de pozo profundo, en Higuera de los Vega	Mocorito	1 369 473
Construcción de pozo profundo, en El Guasimal	Mocorito	1 800 000
Rehabilitación equipamiento de diferentes pozos de agua, en localidades de Tecomate, Rancho Viejo y Zapote de Los Moya	Mocorito	349 330
Construcción de sistema de agua potable en Mecatita	Mocorito	2 836 098
Ampliación de sistema de agua potable, en Comanito	Mocorito	2 067 719
Perforación, construcción y aforo de pozo profundo, en la comunidad de La Cascada	Mocorito	1 172 835
Perforación, construcción y aforo de pozos profundos No. 1 y No. 2, en la comunidad de Cerro Agudo	Mocorito	1 546 958
Perforación, construcción y aforo de pozo profundo, en la comunidad de Guasimal	Mocorito	1 365 398
Construcción de drenaje sanitario, en la localidad de La Primavera	Mocorito	585 631
Construcción de sistema de drenaje pluvial (segunda etapa), en la localidad de Pericos	Mocorito	2 621 823
Rehabilitación de drenaje sanitario, en la cabecera del municipio de Mocorito	Mocorito	316 532
Pozo de agua, en Arroyo Grande	Badiraguato	1 370 877
Construcción de galería filtrante vertical, en San José del Llano	Badiraguato	1 608 231
Construcción de galería filtrante, en San José del Barranco	Badiraguato	1 313 351
Construcción de red de distribución de agua potable y tomas domiciliarias, en la sindicatura de Ciénega de los Lara	Badiraguato	2 077 299

(Continúa)

***Inversión Ejercida en Infraestructura de Agua y Drenaje,  
según Municipio 2024  
(Zona Centro)***

CONCEPTO	MUNICIPIO	INVERSIÓN (PESOS)
Suministro y colocación de transformador para equipo de bombeo de agua potable, en La Vainilla	Badiraguato	138 748
Construcción de colector pluvial (tercera etapa) en el Blvd. Mocorito (Arroyo de Arena), colonia Centro, en Badiraguato	Badiraguato	3 154 344
Ampliación de red de alcantarillado sanitario, en la calle sin nombre, en conexión con la red existente, en el Blvd. Mocorito (Arroyo de Arena), Col. Los Altos, Badiraguato	Badiraguato	3 540 298
Rehabilitación de la red de agua potable y de la línea de conducción de agua potable, en Leopoldo Sánchez Celis	Culiacán	26 915 684
Ampliación de la red de Agua Potable, Col. Revolución, en Costa Rica	Culiacán	2 091 243
Equipamiento electromecánico de pozo profundo para fuente de abastecimiento de agua potable, en Chiqueritos	Culiacán	3 256 919
Equipamiento electromecánico de pozo profundo para fuente de abastecimiento de agua potable, en Las Flores	Culiacán	2 370 527
Equipamiento electromecánico de pozo profundo para fuente de abastecimiento de agua potable, en Bachigualatito	Culiacán	4 306 024
Equipamiento electromecánico de pozo profundo fuente de abastecimiento agua potable, Fracc. Alturas del Sur, Culiacán	Culiacán	2 737 443
Ampliación de la red de agua potable, ubicada en la zona noreste, Col. Ampliación Bicentenario, Culiacán.	Culiacán	8 610 634
Construcción del sistema de agua potable, en La Pitahayita	Culiacán	12 978 221
Construcción del sistema de agua potable, en El Tepuchito	Culiacán	7 407 836
Canal revestido y ducto pluvial, en La Higuera	Culiacán	10 163 365
Rehabilitación del emisor Rubí, por la calle Lauro Díaz Castro, entre sector Privada Las Flores y Concretera	Culiacán	46 049 367
Construcción del sistema de alcantarillado sanitario, La Compuerta	Culiacán	8 209 502
Construcción de sistema múltiple de alcantarillado sanitario (planta de tratamiento), San Lorenzo y San Lorenzo Nuevo	Culiacán	28 803 561
Ampliación de red de alcantarillado sanitario, Col. San Benito, Culiacán	Culiacán	12 305 873
Limpieza y desazolve de arroyos, sectores del dren Bacurimí y Tres Piedritas, en Culiacán	Culiacán	1 615 483
Limpieza y desazolve de arroyos, sectores La Conquista y Aguaruto, en Culiacán	Culiacán	1 684 136
Limpieza y desazolve de arroyos, sectores Agustina Ramírez y Santa Fe, en Culiacán	Culiacán	1 450 374
Construcción de cárcamo de bombeo para desagüe pluvial hacia canal Cañedo, en la calle Géminis, Col. Alfonso G. Calderón, en Navolato	Navolato	1 884 956
Rehabilitación de red de alcantarillado sanitario, en La Michoacana	Navolato	1 805 970

(Continúa)

***Inversión Ejercida en Infraestructura de Agua y Drenaje,  
según Municipio 2024  
(Zona Centro)***

CONCEPTO	MUNICIPIO	INVERSIÓN (PESOS)
Construcción de colector pluvial, en la comunidad de Otameto	Navolato	1 013 828
Rehabilitación del equipamiento del cárcamo de bombeo y planta de tratamiento de aguas residuales de El Potrero	Navolato	2 101 405
Rehabilitación de tanque elevado, tablero de control, construcción de murete e instalación de sistema telemétrico de automatización en la comunidad, en El Espinal	Elota	682 318
Rehabilitación de tanque elevado, tablero de control, construcción de caseta de control e instalación de sistema telemétrico de automatización, en Vida Campesina	Elota	1 263 100
Ampliación de 150m de red de alcantarillado en la Col. Loma Real, de la comunidad de La Cruz	Elota	167 067

FUENTE: Secretaría de Obras Públicas.

***Inversión Autorizada en Infraestructura de Agua y Drenaje,  
según Municipio 2025<sup>1/</sup>  
(Zona Centro)***

CONCEPTO	MUNICIPIO	INVERSIÓN (PESOS)
<b>Total</b>		<b>461 657 278</b>
Construcción de pozo profundo, equipamiento y línea de conducción para reforzar el sistema de agua potable, en la localidad de Mocorito	Mocorito	8 915 731
Rehabilitación de pozo, equipamiento y construcción de línea hidráulica, en la comunidad de Zapote de los Moya	Mocorito	1 635 159
Construcción de caseta de control, equipamiento, línea de alimentación eléctrica, líneas hidráulicas, instalación de cajas de válvulas y reparación de red hidráulica, en El Guasimal	Mocorito	1 966 489
Construcción de caseta de control, equipamiento, alimentación eléctrica, líneas de conducción e instalación de tanques industriales, en La Cascada	Mocorito	1 544 692
Construcción de caseta de control, equipamiento, línea de alimentación eléctrica, líneas hidráulicas, instalación de cajas de válvulas y reparación de red hidráulica, para pozo No. 2, en Cerro Agudo	Mocorito	1 955 214
Construcción de pozo profundo, línea de conducción, equipamiento electromecánico y obra eléctrica, en Mazate de López	Mocorito	1 808 016
Perforación, construcción y aforo de pozo profundo en El Progreso	Mocorito	1 073 971
Perforación, construcción y aforo de pozo profundo, en El Palmar de los Leal	Mocorito	1 235 067
Rehabilitación cárcamo de bombeo sanitario, en Juan Escutia	Mocorito	218 325

(Continúa)

***Inversión Autorizada en Infraestructura de Agua y Drenaje,  
según Municipio 2025<sup>1/</sup>  
(Zona Centro)***

CONCEPTO	MUNICIPIO	INVERSIÓN (PESOS)
Rehabilitación de línea de agua potable, en Cuásima de los Guerrero	Badiraguato	2 616 996
Rehabilitación de línea de agua potable, en Otatillos	Badiraguato	1 630 091
Perforación, construcción y aforo de pozo profundo, en la comunidad de El Palmar de los Ríos	Badiraguato	1 136 347
Equipamiento a red inteligente de distribución de agua potable con registros y medidores de consumo, en las colonias de la cabecera municipal de Badiraguato	Badiraguato	4 202 426
Construcción de línea de tuberías y obras complementarias para aguas pluviales, en la calle Antonio Rosales, en Badiraguato	Badiraguato	4 994 765
Rehabilitación de cárcamo sanitario Arroyo de Arena, en Badiraguato	Badiraguato	2 302 177
Perforación de pozo profundo para agua potable, en La Vainilla	Culiacán	1 157 428
Construcción de planta potabilizadora de 30 LPS, para la comunidad de El Salado, del municipio de Culiacán	Culiacán	63 164 760
Construcción de la planta potabilizadora Sur-Poniente, en Culiacán	Culiacán	197 716 904
Perforación de pozo profundo para agua potable, en Los Potreros de los Ibarra	Culiacán	1 158 403
Perforación de pozo profundo para agua potable, en El Vallecito	Culiacán	920 547
Rehabilitación de tubería para conducción de agua potable, en cruce Av. Álvaro Obregón y calle Velina León de Medina hasta tanque El Mirador, en Culiacán	Culiacán	10 498 397
Construcción de planta potabilizadora de 100 LPS, en sector de la colonia Las Cucas, en Culiacán	Culiacán	86 993 327
Rehabilitación de línea a presión de aguas residuales del cárcamo Rubí a la PTAR Norte, cadenamamiento 0+126.14 al 0+215.14. en zona de Bachigualato, en Culiacán	Culiacán	15 678 027
Rehabilitación de colector Los Ángeles, en confluencia de la gaza del distribuidor vial Isla Musala al Blvd. Universitarios, en Col. Riberas del Tamazula, en Culiacán	Culiacán	3 570 896
Construcción de bordo y desazolve de canal en obra de toma de la Planta Country, ubicada en el margen derecho del canal principal oriental, en Culiacán	Culiacán	1 824 351
Trabajos de reparación del Emisor Rubí de 183 cm de diámetro, por la calle Lauro Díaz Castro, en Culiacán	Culiacán	897 156
Ampliación de la red de alcantarillado sanitario, en la colonia Revolución, sindicatura de Costa Rica	Culiacán	3 631 110
Ampliación de la red de alcantarillado sanitario, en la colonia Villa Santa Rosa, Quilá	Culiacán	6 417 002
Limpieza y desazolve del dren Villas del Río, tramo Blvd. Alcazaba y calle Tucumán, en Culiacán	Culiacán	354 317

(Continúa)



***Inversión Autorizada en Infraestructura de Agua y Drenaje,  
según Municipio 2025<sup>1/</sup>  
(Zona Centro)***

CONCEPTO	MUNICIPIO	INVERSIÓN (PESOS)
Construcción de cajas para operación de válvulas reguladoras de presión en diferentes colonias, zona norte de Culiacán	Culiacán	1 069 674
Perforación exploratoria de pozo profundo para agua potable, en Palos Verdes, sindicatura de Imala	Culiacán	512 720
Perforación exploratoria de pozo profundo para agua potable, en Las Higueras, sindicatura de El Salado	Culiacán	399 399
Integración de un sistema de control para mitigar los malos olores en cárcamo de aguas residuales La Estancia, Culiacán	Culiacán	877 164
Rehabilitación de sistema múltiple, en las comunidades de Bachoco, El Bledal, 5 Hermanos y Casa Blanca, incluye pozo, equipamiento electro-mecánico y electrificación	Navolato	11 341 169
Rehabilitación de línea de agua potable y alcantarillado sanitario de Av. 24 de Febrero, entre las calles 16 de Septiembre y Agustín Melgar, Col. Los Ángeles, Navolato	Navolato	770 929
Rehabilitación de línea de agua potable y alcantarillado sanitario en la calle Francisco I. Madero, entre las calles 16 de Septiembre y Canal Cañedo, Col. Ejidal, Navolato	Navolato	189 550
Rehabilitación de línea de agua potable y alcantarillado sanitario en la calle Candidato Presidencial, entre Av. Agricultores y Centro de Barrio, Col. Juan S. Millán, sindicatura Lic. Benito Juárez	Navolato	513 057
Rehabilitación de línea de agua potable y alcantarillado sanitario en Av. Sinaloa, entre las calles José María Morelos y Francisco Cañedo Zaragoza, Col. Centro, Navolato	Navolato	262 496
Rehabilitación de cárcamo de bombeo, en la comunidad de El Bledal	Navolato	2 410 189
Reubicación del colector zona norte, colonia Miramar, en la ciudad de La Cruz	Elota	3 522 380
Equipamiento de pozo profundo, en Tanques	Elota	1 032 510
Rehabilitación del pozo profundo No.4, en La Cruz	Elota	299 513
Construcción de tanque elevado, tubería de conducción y equipamiento en pozo existente para el sistema de agua potable, en la comunidad de Pueblo Nuevo	Elota	5 286 324
Ampliación de colector en zona este, salida a la comunidad de El Roble, en La Cruz	Elota	1 952 112

<sup>1/</sup>Cifras al mes de septiembre.

FUENTE: Secretaría de Obras Públicas.

***Inversión Ejercida en Infraestructura de Agua y Drenaje,  
según Municipio 2024  
(Zona Sur)***

CONCEPTO	MUNICIPIO	INVERSIÓN (PESOS)
<b>Total</b>		<b>163 114 460</b>
Rehabilitación de sistema de agua potable, en Las Habitas	Cosalá	1 563 651
Construcción de pozo profundo, línea de conducción y equipamiento, en la colonia Leopoldo Sánchez Celis, en Cosalá	Cosalá	1 864 274
Construcción de pozo profundo, línea de conducción y equipamiento, en la colonia Capellanes, en Cosalá	Cosalá	1 771 544
Construcción de sistema múltiple de agua potable, en localidades de La Llama, Los Llanos de Refugio y El Guamúchil	Cosalá	3 500 000
Construcción de pozo profundo de agua potable, en San Agustín	San Ignacio	1 765 527
Ampliación de red de agua potable, en Col. Los Tecomates, en San Ignacio	San Ignacio	756 509
Ampliación de la red de agua potable, en la calle Ignacio Aldama, en la localidad de Dimas	San Ignacio	112 076
Ampliación de la red de agua potable, en la calle Benito Juárez, en la localidad de Dimas	San Ignacio	143 583
Construcción de tanque elevado para agua potable, en la localidad de Los Humayes	San Ignacio	604 086
Rehabilitación de la red de alcantarillado sanitario 2da Etapa, en Ajoya	San Ignacio	2 252 358
Rehabilitación de la red de alcantarillado sanitario, en la calle Gabriel Leyva, en la localidad de Coyotitán	San Ignacio	507 632
Rehabilitación de la red de alcantarillado sanitario, en la calle Ignacio Aldama, en la localidad de Dimas	San Ignacio	329 433
Rehabilitación de la red de alcantarillado sanitario, en la calle Benito Juárez, en la localidad de Dimas	San Ignacio	349 624
Rehabilitación de la red de alcantarillado sanitario, en la Av. Morelos (bajada al DIF), en la localidad de San Ignacio	San Ignacio	299 564
Rehabilitación de la red de alcantarillado sanitario, en Av. 21 de Marzo, en la localidad de Piaxtla de Abajo	San Ignacio	582 102
Reposición de infraestructura sanitaria en colector Jabalines norte, por las calles Estero, Camarones y Zeus, Col. Villas del Estero, en Mazatlán	Mazatlán	15 174 586
Rehabilitación infraestructura sanitaria del subcolector El Conchi, en tramo por Av. de las Torres y Av. Manuel J. Clouthier, entre Av. Manuel J. Clouthier y la calle Chabacanos, Inf. El Conchi, en Mazatlán	Mazatlán	8 163 575
Rehabilitación de infraestructura sanitaria del subcolector, por Av. Mazatlán, entre Av. Santa Rosa y carretera internacional México 15, en Fracc. Fovissste Playa Azul, en Mazatlán	Mazatlán	10 313 998
Reposición infraestructura sanitaria por calle Roosevelt, entre las calles Aquiles Serdán y Belisario Domínguez, Col. Centro, Mazatlán	Mazatlán	6 166 039

(Continúa)



**Inversión Ejercida en Infraestructura de Agua y Drenaje,  
según Municipio 2024  
(Zona Sur)**

CONCEPTO	MUNICIPIO	INVERSIÓN (PESOS)
Reposición de la infraestructura sanitaria (subcolector Francisco Solís), por la Av. General Pesqueira, Priv. Quintana Roo, Nuevo León y Segunda Pérez Arce, entre la calle Federico Velarde y San Luis Potosí, Col. Shimizu, Mazatlán	Mazatlán	8 842 147
Reposición de la infraestructura sanitaria de un tramo del colector Delfín, por la Av. de las Torres, entre la Av. Cristóbal Colón, en la entrada al Fracc. La Joya, Mazatlán	Mazatlán	6 408 053
Rehabilitación de la infraestructura sanitaria, por Av. Manuel J. Clouthier, entre calle Flor de Mayo y calle Lirio, Col. Flores Magón, Mazatlán	Mazatlán	4 154 602
Rehabilitación de la infraestructura sanitaria, por calle Luis Nishisawa, entre calle Guillermo Meza y pozo intermedio, Fracc. Bugambilias, Mazatlán	Mazatlán	6 304 671
Rehabilitación de la infraestructura sanitaria, por la calle León, entre tope de andador y Av. Pelícanos, Fracc. Francisco Alarcón	Mazatlán	1 418 428
Rehabilitación de la infraestructura sanitaria, en la calle Aristarco, entre Guillermo Haro y Galileo, Fracc. Villa Galaxia	Mazatlán	938 809
Rehabilitación de la infraestructura sanitaria, por circuito Av. De las Garzas, Andador Gorrión, Andador Pericos y Andador Oso, Fracc. Infonavit Alarcón, Mazatlán	Mazatlán	1 570 227
Rehabilitación de la infraestructura sanitaria, por entronque de Av. Óscar Pérez Escoboza y Av. Delfines, Fracc. Infonavit Francisco Alarcón, Mazatlán	Mazatlán	480 045
Rehabilitación de la infraestructura sanitaria, en la calle Artículo 27, entre calle Mar Patrimonial y 1 de Octubre, Col. Hogar del Pescador	Mazatlán	875 710
Rehabilitación de la infraestructura sanitaria, por andador Domingo Rubí, entre las calles Lic. Marco A. Arroyo Cambreros e Ing. Manuel Bonilla, Infonavit Jabalés	Mazatlán	1 572 798
Rehabilitación de la infraestructura sanitaria, por Av. Venados, entre la calle Rigoberto Aguilar Picos y Av. Jabalés, Infonavit Jabalés	Mazatlán	1 558 359
Rehabilitación de la infraestructura sanitaria, por andador Enrique Mora Andrade, entre las calles Lic. Enrique Pérez Arce y Dr. Rigoberto Aguilar Picos, Infonavit Jabalés	Mazatlán	660 559
Reparación de losas en canal pluvial, en Av. De las Torres, entre la calle Valle Dorado y Av. Santa Rosa, Fracc. Mar de Cortés y Valle Dorado	Mazatlán	1 448 663
Rehabilitación de la infraestructura sanitaria, en la calle Victoriano Mereles, entre Mar Patrimonial y 1 de Octubre, Col. Hogar del Pescador, Mazatlán	Mazatlán	745 251
Rehabilitación de la infraestructura sanitaria, en circuito Astrónomo, entre calle Del Sol, Fracc. Villa Galaxia, Mazatlán	Mazatlán	664 696
Rehabilitación de la infraestructura sanitaria, por la Av. De los Venados, entre la Av. Los Delfines y Av. Las Garzas, en el Infonavit Francisco Alarcón, Mazatlán	Mazatlán	748 055
Rehabilitación de la infraestructura sanitaria, por el andador Pericos, entre Av. De las Garzas y la calle De los Halcones, en el Infonavit Francisco Alarcón, Mazatlán	Mazatlán	1 132 885

(Continúa)

***Inversión Ejercida en Infraestructura de Agua y Drenaje,  
según Municipio 2024  
(Zona Sur)***

CONCEPTO	MUNICIPIO	INVERSIÓN (PESOS)
Rehabilitación de la infraestructura sanitaria, por calle Leo, entre calle Vía Láctea y Villa Galaxia, Fracc. Villa Galaxia, Mazatlán	Mazatlán	967 622
Conservación de canal pluvial, Fracc. Jacarandas-Lico Velarde	Mazatlán	411 075
Conservación de canal pluvial, Col. Salvador Allende-Burócrata	Mazatlán	822 180
Conservación de canal pluvial, Col. Ampliación Villa Verde-Villa Verde	Mazatlán	824 313
Conservación de canal pluvial, Huertos Familiares-Fracc. María Antonieta	Mazatlán	616 612
Conservación de canal pluvial, Col. Foresta-Genaro Estrada	Mazatlán	866 091
Conservación de canal pluvial, Quinta Chapalita, entre Puente Ferrocarril y Marisma, Col. Quinta Chapalita	Mazatlán	722 676
Conservación de canal pluvial, Hogar del Pescador, entre calle Mar de Tortuga y Av. Delfines, Col. Francisco Alarcón-Hogar del Pescador	Mazatlán	408 911
Construcción de muro de contención, en canal pluvial Foresta, entre Av. Del Sol y calle Palmas, Fracc. Foresta	Mazatlán	4 745 169
Mantenimiento de cárcamos pluviales (Cerritos, Chilis Pepper, CONAPESCA, el Cid, Burger King, Inn at Mazatlán, Ocean View, Gaviotas UADEO).	Mazatlán	1 834 085
Reposición de losas de canal, Real Pacífico-Real del Valle	Mazatlán	1 525 475
Rehabilitación de la infraestructura sanitaria, por la calle 5 de Febrero, entre las calles Jorge Negrete y Sol, Col. Esperanza	Mazatlán	571 799
Rehabilitación de la infraestructura hidráulica y sanitaria, calle Desierto, entre calle Montaña Chiquita y calle Arcoiris, en la Col. Universo	Mazatlán	1 764 595
Baluarte, cárcamo 2 norte, Fracc. Tellerías	Mazatlán	14 864 134
Rehabilitación de la infraestructura sanitaria, en callejón José María Díaz, entre las calles José María Díaz y Tercera Galeana, Col. Montuosa	Mazatlán	1 157 568
Reposición de la infraestructura sanitaria de un tramo del subcolector, por Av. Manuel J. Clouthier, entre las calles María del Carmen y Pozo intermedio, en el fraccionamiento Villa Verde	Mazatlán	567 126
Rehabilitación de la infraestructura sanitaria de colector Cerritos, entre Av. Paloma y Av. Palmar, en Mazatlán	Mazatlán	10 077 008
Rehabilitación de sistema de agua potable, con sustitución 1000 micromedidores y cuadro toma domiciliaria, en Concordia	Concordia	4 251 344
Rehabilitación de agua potable, en calle La Vía, entre calle Margarita Maza de Juárez y callejón Margarita Maza de Juárez, en la Heroica Ciudad Concordia	Concordia	329 988
Rehabilitación de línea de conducción de agua potable del tanque de almacenamiento a la calle Gabriel Leyva, en Agua Caliente de Gárate	Concordia	232 929
Construcción de línea de conducción de agua potable del tanque Las Arenitas hasta calle Ángel Flores, de la Heroica Ciudad Concordia	Concordia	1 881 938
Construcción red de alcantarillado, en Col. Estadio en Mesillas	Concordia	827 475
Construcción de red de alcantarillado, en la calle del Zanjón, en La Concepción	Concordia	636 812

*Inversión Ejercida en Infraestructura de Agua y Drenaje,  
según Municipio 2024  
(Zona Sur)*

CONCEPTO	MUNICIPIO	INVERSIÓN (PESOS)
Ampliación de subcolector, en sector Col. Estadio, por canal pluvial hacia Col. Los Arrayanes, en Heroica Ciudad Concordia	Concordia	477 502
Construcción de galería filtrante, en la comunidad de Ejido Ponce	Rosario	1 124 740
Construcción de galería filtrante vertical, línea de conducción, equipamiento y obra eléctrica, en la localidad de Santa María	Rosario	1 848 209
Construcción de galería filtrante vertical, línea de interconexión y equipamiento electromecánico, en Chilillos	Rosario	1 879 197
Construcción de red de agua potable y tomas domiciliarias, en callejón del kínder, en la localidad de Nieblas	Rosario	136 615
Rehabilitación de red de drenaje sanitario, en calles Tula Escobar y Durango, en colonia Potreritos, en El Rosario	Rosario	159 742
Rehabilitación de instalaciones en cárcamo de bombeo del sistema de saneamiento, en la localidad de El Pozole	Rosario	977 872
Rehabilitación de instalaciones en cárcamo de bombeo del sistema de saneamiento, en la localidad de Apoderado	Rosario	972 679
Rehabilitación de instalaciones en cárcamo de bombeo del sistema de saneamiento, en la localidad de Chametla	Rosario	1 523 268
Rehabilitación en acueducto de Escuinapa	Escuinapa	756 747
Rehabilitación de red de agua potable y tomas domiciliarias, en la calle Corregidora, entre calle Mariano Rivas y perimetral, Col. Lázaro Cárdenas, Escuinapa	Escuinapa	348 908
Rehabilitación de red de agua potable y tomas domiciliarias, en calle José María Morelos y Pavón, entre calle Zacatecas y Saltillo, sindicatura Isla del Bosque, Escuinapa	Escuinapa	840 716
Rehabilitación de red de alcantarillado y descargas domiciliarias, en calle la Ejidal, entre calle María de los Ángeles Polanco y Culiacán, colonia Emiliano Zapata, Escuinapa	Escuinapa	413 883
Construcción de red de alcantarillado y descargas domiciliarias, en la calle Jiménez, entre las calles Rafael Buelna y Prolongación Ignacio Allende, Col. Loma Bonita, Escuinapa	Escuinapa	878 399
Rehabilitación de red de alcantarillado y descargas domiciliarias, en calle Río Évora, entre callejón de las Cañas y Río Piaxtla, Col. Pueblo Nuevo, Escuinapa	Escuinapa	900 852
Rehabilitación de red de alcantarillado y descargas domiciliarias y construcción de agua potable y tomas domiciliarias, en calle Ignacio Millán, entre las calles Fuente de Cibeles y Nicolás Copérnico, Col. Fovisste del Mar, Escuinapa	Escuinapa	558 141
Rehabilitación de red de alcantarillado y descargas domiciliarias, en calle Severiano Moreno, entre las calles Miguel Hidalgo y Belisario Domínguez, Col. Centro, Escuinapa	Escuinapa	715 376
Construcción de red de alcantarillado y descargas domiciliarias, en circuito de calles, en colonia Pueblo Nuevo, Escuinapa	Escuinapa	1 950 570

FUENTE: Secretaría de Obras Públicas.

***Inversión Autorizada en Infraestructura de Agua y Drenaje,  
según Municipio 2025'  
(Zona Sur)***

CONCEPTO	MUNICIPIO	INVERSIÓN (PESOS)
<b>Total</b>		<b>227 013 126</b>
Construcción de pozo profundo, en Arroyo Grande (sector El Rastro), Col. El Rastro, en Cosalá	Cosalá	1 009 472
Construcción de red de alcantarillado pluvial, en la colonia El Llano, en Cosalá	Cosalá	2 974 280
Construcción de pozo profundo, en la colonia El Llano, ubicado sobre el libramiento Paseo Ray, en Cosalá	Cosalá	816 687
Construcción de línea de conducción de agua potable, en Barras de Piaxtla	San Ignacio	8 241 405
Construcción de emisor y sistema de saneamiento, en la localidad Coyotitán	San Ignacio	18 450 321
Rehabilitación de la red de drenaje sanitario, agua potable y reposición de la superficie de rodamiento, en avenida Concordia y calle Porvenir, en San Ignacio	San Ignacio	2 732 470
Construcción de la red de alcantarillado sanitario, en la colonia Los Tecomates primer etapa, en San Ignacio	San Ignacio	4 913 769
Construcción de drenaje pluvial y cárcamo de rebombeo, en Av. Camarón Sábalo, en Mazatlán	Mazatlán	78 596 000
Trabajos de desazolve y dragado de canal y boca del río Presidio	Mazatlán	1 950 000
Reposición de la infraestructura sanitaria, por andador Gavilán, entre Av. De las Garzas y calle Los Halcones, Fracc. Infonavit Alarcón, en Mazatlán	Mazatlán	995 153
Rehabilitación de la infraestructura sanitaria, por andador Gavilanes, entre andador Topos y Av. Las Garzas, Fracc. Infonavit Alarcón, en Mazatlán	Mazatlán	1 110 859
Reposición de la infraestructura sanitaria (tramo del subcolector cerro de la Sierpe), ubicado por la Av. Carlos Canseco, entre calle Cerro de la Sierpe y calle Toma de Santa Rosa, Col. Francisco Villa, en Mazatlán	Mazatlán	840 178
Rehabilitación de la infraestructura sanitaria, en calle 13 de Abril, entre calle Independencia y Pedro Infante, Col. Benito Juárez	Mazatlán	1 290 780
Rehabilitación de la infraestructura sanitaria, por calle Agustín Melgar, entre Av. Independencia y Av. Insurgentes, Col. Benito Juárez	Mazatlán	710 307
Rehabilitación de la infraestructura sanitaria, en calle Tizoc, entre calle Ahuizotl y Av. Insurgentes, Col. López Mateos	Mazatlán	1 128 361
Rehabilitación de la infraestructura sanitaria, por calle Galileo, entre calle Heráclito y calle Pitágoras, Fracc. Villa Galaxia	Mazatlán	1 019 760
Rehabilitación de la infraestructura sanitaria, en la calle Osa Menor, entre calle Orión y calle Juan de la Barrera, Fracc. Villa Galaxia	Mazatlán	1 717 237
Rehabilitación de la infraestructura sanitaria, en calle Cerro de la Silla, entre calle Cerro de la Silla y calle San Antonio, Fracc. Lomas de Mazatlán	Mazatlán	1 474 500
Rehabilitación de la infraestructura sanitaria, por calle Isla Venados, entre calle Mar de Tortuga y Mar Patrimonial, Col. Hogar del Pescador, en Mazatlán	Mazatlán	2 562 123

(Continúa)

*Inversión Autorizada en Infraestructura de Agua y Drenaje,  
según Municipio 2025'  
(Zona Sur)*

CONCEPTO	MUNICIPIO	INVERSIÓN (PESOS)
Reposición de la infraestructura sanitaria del colector Jabalíes norte, por la calle Luis Nishizawa, entre la calle Lilia Carrillo y Av. Manuel J. Clouthier, en Fracc. Bugambilias y Villa Verde, en Mazatlán	Mazatlán	7 252 901
Reposición de la infraestructura sanitaria del colector Jabalíes norte, por la Av. Insurgentes, Múnich 72 e Internacional, entre la calle Estero y Av. México 68, Col. Rubén Jaramillo y Antonio Toledo Corro, en Mazatlán	Mazatlán	14 650 000
Rehabilitación de la infraestructura sanitaria de calle Estero, entre calle Rafael Madero y calle Lucio Blanco, Col. Infonavit Playas, en Mazatlán	Mazatlán	1 850 280
Rehabilitación de la infraestructura hidráulica y sanitaria, circuito calles Órbita-Alisos, entre calle Alba y Firmamento, Col. Ex-Hacienda del Conchi, en Mazatlán	Mazatlán	2 008 203
Reposición de losas de canal pluvial, en Av. Monte Ribereño, en calle San Santiago, Fracc. Pradera Dorada VI	Mazatlán	1 290 925
Rehabilitación de la infraestructura sanitaria, en la calle Fermín, entre calle Francisco Solís y Pozo Intermedio, Col. Toreo	Mazatlán	919 243
Mantenimiento de cárcamos pluviales (Cerritos, Chilis Pepper, CONAPESCA, El Cid, Burger King, Inn at Mazatlán, Ocean View, Gaviotas, UADEO)	Mazatlán	1 876 583
Conservación de canal pluvial Presas del Valle, entre calle Playa Agiabampo y Fracc. Arieta	Mazatlán	594 895
Conservación de canal pluvial Hogar del Pescador, entre calle Mar de Tortuga y Av. Delfines	Mazatlán	392 444
Conservación de canal pluvial Quinta Chapalita, entre puente Ferrocarril y Marisma, Col. Quinta Chapalita	Mazatlán	693 525
Conservación de canal pluvial Urías, entre acceso Maz Industrial y Av. Múnich, Col. Urías-Santa Teresa	Mazatlán	872 098
Conservación de canal pluvial, Col. Foresta-Genaro Estrada	Mazatlán	831 152
Conservación de canal pluvial, Huertos Familiares	Mazatlán	591 761
Conservación de canal pluvial, Ampliación Villa Verde	Mazatlán	791 091
Conservación de canal pluvial, Col. Salvador Allende-Burócrata	Mazatlán	789 001
Construcción colector de drenaje sanitario en canal pluvial, calle La Vía, Col. Los Ranchitos, en Concordia	Concordia	2 298 539
Construcción red de drenaje sanitario y descargas domiciliarias, en Col. Ex Real de Minas, en Rosario	Rosario	12 084 097
Construcción de red de atarjeas y descargas domiciliarias, en la localidad Loma de Poterillos	Rosario	5 431 313
Trabajos de desazolve y dragado de canal de navegación y boca del río Baluarte	Rosario	1 950 000

(Continúa)

***Inversión Autorizada en Infraestructura de Agua y Drenaje,  
según Municipio 2025<sup>1/</sup>  
(Zona Sur)***

CONCEPTO	MUNICIPIO	INVERSIÓN (PESOS)
Construcción de red de drenaje sanitario y descargas domiciliarias, en calle-jón del cerro, entre calle Principal y Arroyo, en Cajón Ojo de Agua N. 2	Rosario	366 813
Construcción de red de drenaje sanitario y descargas domiciliarias, en calle Mármol, C. Esmeralda y Gema, colonia Ex Real de Minas, en Rosario	Rosario	594 419
Construcción de red de drenaje sanitario y descargas domiciliarias, en calle Camil, pegado al arroyo, Col. Valle Nuevo, en Rosario	Rosario	1 010 885
Construcción de red de drenaje y descargas domiciliarias, en calle Guillermo Nelson, entre calle Donato Guerra y calle Pánuco, Col. La Joya, en Rosario	Rosario	1 005 265
Construcción de pozo profundo, La Laguna, para el acueducto Baluarte-Escuinapa	Escuinapa	2 810 104
Rehabilitación de la red de drenaje sanitario, en la calle Cerro o 3, entre calle Sinaloita y calle Paparique, en Juan José Ríos	Juan José Ríos	1 573 168
Rehabilitación de la red de drenaje sanitario, en la calle Cerro o 3, entre calle Los Sabinos y calle Maquicoba, en Juan José Ríos	Juan José Ríos	1 836 837
Rehabilitación de la red de drenaje sanitario, en la calle Sauz o 11, entre calle Agua Calientita y Av. Batequis, en Juan José Ríos	Juan José Ríos	2 490 659
Rehabilitación de la red de drenaje sanitario, en la calle Vaca o 13, entre calle Torocahui y Av. Jambiola, en Juan José Ríos	Juan José Ríos	1 227 953
Rehabilitación de la red de drenaje sanitario, en la calle Toro, entre avenida Batequis y México, en Juan José Ríos	Juan José Ríos	750 693
Introducción de red eléctrica subterránea para cárcamo de bombeo, en Juan José Ríos	Juan José Ríos	3 282 707
Rehabilitación de cárcamo 1 y línea de presión de aguas residuales, sobre la calle Maicuili, entre calle 1 y calle 2, en Juan José Ríos	Juan José Ríos	4 491 773
Rehabilitación de cárcamo 2 y línea de presión de aguas residuales, sobre la calle Maicuili, entre calle 11 y calle 12, en Juan José Ríos	Juan José Ríos	2 753 004
Rehabilitación de línea a presión del cárcamo principal, en Juan José Ríos	Juan José Ríos	6 075 193
Modernización para cumplir con la modificación a la norma NOM-001-SE-MARNAT-2021, de la planta de tratamiento de aguas residuales de Eldorado	Eldorado	7 041 940

<sup>1/</sup>Cifras al mes de septiembre.

FUENTE: Secretaría de Obras Públicas.

*Inversión Ejercida en Infraestructura de Deporte,  
según Municipio 2024*

CONCEPTO	MUNICIPIO	INVERSIÓN (PESOS)
<b>Total</b>		<b>131 109 239</b>
Construcción de techumbre metálica en espacio multideportivo, en la localidad San Isidro	Ahome	1 914 738
Construcción de techumbre metálica en espacio multideportivo, ubicado en la localidad Sinaloa de Leyva (El Venadillo)	Ahome	1 914 738
Construcción de techumbre metálica en espacio multideportivo ubicado en la localidad Bolsa de Tosalibampo Dos	Ahome	1 914 738
Rehabilitación de barda perimetral en espacio público multideportivo, en la localidad San Lorenzo Nuevo	Ahome	860 038
Rehabilitación de cerca perimetral de malla ciclónica y tubos galvanizados en espacio público multideportivo, en la localidad San Lorenzo Viejo	Ahome	226 630
Rehabilitación de cancha pública en la localidad Poblado 5 (Ej. Jesús García)	Ahome	546 833
Rehabilitación de espacio público multideportivo con la construcción de alumbrado, en Chávez Talamantes	Ahome	277 607
Rehabilitación de espacio público multideportivo con la construcción de alumbrado, en Poblado 6	Ahome	284 008
Rehabilitación de espacio público multideportivo con la construcción de alumbrado, en Bacorehuis	Ahome	288 009
Construcción de techumbre metálica en cancha pública, en Palo Verde	El Fuerte	1 108 420
Rehabilitación de luminarias en unidad deportiva, en Choix	Choix	1 647 852
Rehabilitación de espacios públicos multideportivos en la unidad deportiva, en Choix	Choix	1 338 085
Rehabilitación de parque público y cancha de usos múltiples, en El Rincón de Aguacaliente Grande	Choix	602 933
Rehabilitación de cancha de usos múltiples, en Casa Blanca	Guasave	2 910 692
Construcción de techumbre metálica en cancha de usos múltiples, en Corerepe	Guasave	1 916 429
Construcción de estadio de softbol Petatlán, en Guasave	Guasave	2 108 858
Rehabilitación del estadio de beisbol, en Callejones de Tamazula	Guasave	2 236 239
Rehabilitación de estadio de futbol, en Campo 38, Canal Alto	Guasave	2 811 252
Rehabilitación de estadio de futbol, en Bamoa	Guasave	501 793
Construcción de módulo sanitarios en espacio deportivo (área de voleibol), malecón María del Rosario Espinoza, Guasave	Guasave	665 216
Construcción de módulo sanitario en estadio de futbol, en Las Playitas	Guasave	862 843
Rehabilitación de estadio de futbol Efraín "Baquetas" Soto, en Adolfo Ruiz Cortines	Guasave	1 055 670

(Continúa)

*Inversión Ejercida en Infraestructura de Deporte,  
según Municipio 2024*

CONCEPTO	MUNICIPIO	INVERSIÓN (PESOS)
Construcción de módulo sanitario en el estadio de beisbol, en Portugués de Gálvez	Guasave	665 576
Rehabilitación de cerca perimetral en estadio de futbol, en Benito Juárez	Guasave	335 802
Rehabilitación de estadio de beisbol, en La Cuesta de Arriba	Guasave	924 692
Construcción de cerca perimetral en estadio de futbol, en Portugués de Gálvez	Guasave	715 579
Rehabilitación de estadio de beisbol, en La Trinidad	Guasave	109 565
Rehabilitación del estadio de beisbol, en La Brecha	Guasave	763 594
Alumbrado público en estadio de futbol El Chaleco, en Guasave	Guasave	772 846
Rehabilitación de estadio de futbol, en Estación Bamoa	Guasave	988 029
Rehabilitación de parque 18 de Marzo, en Guasave	Guasave	313 482
Rehabilitación de estadio de futbol, baño y cerca perimetral en Las Brisas, municipio de Guasave, estado de Sinaloa	Guasave	1 373 763
Rehabilitación del estadio de futbol de la comunidad de El Zopilote, municipio de Guasave, estado de Sinaloa.	Guasave	1 524 108
Construcción de parque recreativo, en Herculano de la Rocha, municipio de Guasave, estado de Sinaloa	Guasave	976 572
Construcción de techumbre metálica en cancha de usos múltiples, en la localidad de Nío, municipio de Guasave, estado de Sinaloa	Guasave	1 829 618
Rehabilitación de estadio de futbol en la entrada, municipio de Guasave, estado de Sinaloa	Guasave	781 797
Rehabilitación de campo de futbol en la localidad de Nío, municipio de Guasave, estado de Sinaloa	Guasave	784 261
Construcción de parque recreativo en La Noria, municipio de Guasave, estado de Sinaloa	Guasave	1 296 940
Construcción de espacio multideportivo, en Melchor Ocampo	Sinaloa	569 584
Construcción de espacio multideportivo, en las Tunas de Abajo	Sinaloa	1 036 059
Construcción de alumbrado en espacio multideportivo, en Llano Grande	Sinaloa	1 833 589
Construcción de techado en espacio multideportivo, en Ejido Ceferino Paredes	Sinaloa	1 671 157
Construcción de techado en espacio multideportivo, en Concentración 5 de Febrero	Sinaloa	1 671 631
Construcción de techado en espacio multideportivo, en Ruiz Cortines # 1	Sinaloa	1 556 658
Construcción de baños en cancha, en Leopoldo Sánchez Celis (Gato de Lara)	Angostura	255 200
Construcción de baños en cancha, en Chumpilihuiztle	Angostura	255 200

(Continúa)



***Inversión Ejercida en Infraestructura de Deporte,  
según Municipio 2024***

CONCEPTO	MUNICIPIO	INVERSIÓN (PESOS)
Construcción de baños en cancha, en Alhuey	Angostura	255 200
Construcción de parque deportivo y recreativo (1ra etapa), en Lucio Blanco	Salvador Alvarado	528 721
Rehabilitación de cancha de usos múltiples, en El Palmar de los Leal	Mocorito	791 535
Construcción de techumbre en cancha, en El Palmar de los Leal	Mocorito	1 866 695
Rehabilitación de la unidad deportiva, en Mocorito	Mocorito	4 356 833
Rehabilitación de cancha de futbol 7, en Pericos	Mocorito	2 588 480
Construcción de gimnasio de box, en Col. Ferrocarrilera, en Culiacán	Culiacán	1 760 441
Rehabilitación de campo de beisbol, en Estación Rosales	Culiacán	1 802 278
Construcción de cancha de futbol, en Jesús María	Culiacán	2 983 217
Construcción de cancha de futbol de pasto sintético en polideportivo Valle Alto, Fracc. Valle Alto, en Culiacán	Culiacán	3 335 126
Construcción de cancha de futbol con superficie sintética en parque Alturas del Sur, entre calles Cima de los Olivares y Cima de Pabellón, Fracc. Alturas del Sur, en Culiacán	Culiacán	2 721 015
Construcción de techumbre de estructura metálica en cancha de usos múltiples, en Chiqueritos	Culiacán	2 716 357
Construcción de techumbre de estructura metálica en cancha de usos múltiples, en Oso Viejo	Culiacán	2 733 239
Rehabilitación de andador trotapista en área del lago del Parque 87, Col. República Mexicana, en Culiacán	Culiacán	533 327
Construcción de gimnasio de lucha grecorromana, en Navolato, Navolato	Navolato	2 761 195
Construcción de cancha de usos múltiples, en Baricueto	Navolato	789 425
Construcción de barda en estadio de futbol, en Las Trancas	Navolato	975 125
Construcción de barda y gradas en estadio de futbol, en Campo Romero	Navolato	1 484 415
Rehabilitación de alumbrado en unidad deportiva, en La Cruz	Elota	1 313 428
Instalación de alumbrado tipo LED en unidad deportiva Julio Lerma Quintero, en La Cruz	Elota	472 323
Rehabilitación de alumbrado en campo de futbol, en El Espinal	Elota	512 918
Rehabilitación de alumbrado público en campo de futbol El Polvorín, en La Cruz	Elota	922 924
Rehabilitación de cancha de usos múltiples, en Piaxtla de Arriba	San Ignacio	832 474
Construcción de gradas en campo deportivo Toledo Corro	Mazatlán	1 087 118

(Continúa)

*Inversión Ejercida en Infraestructura de Deporte,  
según Municipio 2024*

CONCEPTO	MUNICIPIO	INVERSIÓN (PESOS)
Construcción de cancha de futbol en unidad deportiva SAHOP, en Mazatlán	Mazatlán	3 151 839
Deportiva a un costado de la plazuela, incluye gimnasio al aire libre, poblado de cofradías	Mazatlán	1 332 054
Construcción de unidad deportiva, en Concordia	Concordia	20 334 378
Rehabilitación de cancha de usos múltiples, en calle Gabriel Leyva, esquina con Lázaro Cárdenas, en El Huajote	Concordia	814 055
Construcción de techumbre metálica en cancha pública, en Potrerillos	Concordia	1 465 717
Construcción de gradas y techumbre metálica en estadio de beisbol, en Chupaderos	Concordia	786 188
Construcción de espacio multideportivo en cancha de futbol uruguayo, ubicado en la comunidad de El Pozole	El Rosario	1 532 191
Rehabilitación de espacio multideportivo con barda a base de muro y malla ciclónica en cancha de futbol infantil, en Infonavit Lola Beltrán, en El Rosario	El Rosario	785 891
Construcción de espacio multideportivo en cancha de futbol uruguayo, ubicado en la comunidad de Los Pozos	El Rosario	1 884 937
Rehabilitación de espacio multideportivo en estadio de beisbol, en la comunidad de Teodoro Beltrán	El Rosario	1 421 602
Construcción, rehabilitación y reposición de alumbrado en espacio multideportivo en canchas y andador de unidad deportiva Horacio Llamas, en El Rosario	El Rosario	1 164 682
Construcción de techo tipo arcotecho en espacio multideportivo, cancha de basquetbol en unidad deportiva Horacio Llamas, en El Rosario	El Rosario	1 864 901
Construcción de espacio multideportivo en cancha de futbol uruguayo, ubicado en La Comunidad de Tablón No. 1	El Rosario	1 039 736
Construcción de espacio multideportivo en cancha de futbol uruguayo, ubicada en la comunidad de Potrerillos	El Rosario	1 883 262
Rehabilitación de áreas en campos de beisbol en la unidad deportiva Benito Juárez	Escuinapa	525 074

FUENTE: Secretaría de Obras Públicas.

*Inversión Autorizada en Infraestructura de Deporte,  
según Municipio 2025<sup>1/</sup>*

CONCEPTO	MUNICIPIO	INVERSIÓN (PESOS)
<b>Total</b>		<b>81 594 144</b>
Rehabilitación de estadio de beisbol, en la comunidad de El Carricito	El Fuerte	1 024 859
Rehabilitación de planta de subestación, en la unidad deportiva de la comunidad de Jahuara II	El Fuerte	452 919
Suministro y colocación de luminarias, en la unidad deportiva de la comunidad de Jahuara II	El Fuerte	1 170 073
Construcción de techumbre metálica en cancha de usos múltiples, en la unidad deportiva en Mochicahui	El Fuerte	2 376 568
Construcción de techumbre metálica, en la unidad deportiva El Gatal	El Fuerte	2 868 172
Construcción de cancha de futbol, en La Trinidad	Guasave	6 383 079
Construcción de primera etapa de Arena Badiraguato, en la unidad deportiva 20 de Noviembre, en Badiraguato	Badiraguato	10 471 955
Construcción de segunda etapa de Arena Badiraguato, en la unidad deportiva 20 de Noviembre, en Badiraguato	Badiraguato	10 428 250
Rehabilitación de cancha de futbol con superficie sintética en parque Villa Universidad, calle Homero, entre Calz. De las Américas y Blvd. Pedro María Anaya, en Culiacán	Culiacán	3 181 372
Construcción de cancha de futbol con superficie sintética sobre Blvd. Jardín de las Orquídeas, entre calles Alberto Einstein y Luis Pasteur, Fracc. Lomas del Humaya, en Culiacán	Culiacán	2 882 910
Construcción de cancha de futbol con superficie sintética, ubicada en la esquina de Blvd. Madre Teresa y Santa María, Fracc. Country del Río IV, en Culiacán	Culiacán	1 659 199
Construcción de cancha de futbol con superficie sintética, ubicada en calle Santiago Vidaurri, tramo entre calles Juan de Dios Peza y Lucio Blanco, Col. Chulavista, en Culiacán	Culiacán	1 013 595
Cerca perimetral en cancha de futbol con superficie sintética, ubicada en esquina de carretera a Imala y Blvd. California, Fracc. Los Ángeles, en Culiacán	Culiacán	119 991
Construcción de cancha de futbol con superficie sintética en unidad deportiva Villa del Real, entre calles Francisco Verdugo y Príncipe Felipe, Fracc. Villa del Real, en Culiacán	Culiacán	1 509 744
Construcción de cancha de futbol con superficie sintética, esquina Blvd. Mario López Valdez y calle Bernardo J. Gastélum, Fracc. Universidad 94 II, en Culiacán	Culiacán	1 877 129
Construcción de cancha de futbol con superficie sintética, ubicado en Blvd. Conquistadores, entre Alonso de Ávalos y Nuño Beltrán de Guzmán, Fracc. La Conquista	Culiacán	2 107 252
Construcción de cancha pública en campo deportivo, Col. Plutarco Elías Calles, en Culiacán	Culiacán	3 496 869

(Continúa)

*Inversión Autorizada en Infraestructura de Deporte,  
según Municipio 2025<sup>1/</sup>*

CONCEPTO	MUNICIPIO	INVERSIÓN (PESOS)
Rehabilitación de cancha pública en campo deportivo, en El Diez	Culiacán	3 175 181
Construcción de cancha pública, en Col. Estela Ortiz	Culiacán	4 264 616
Construcción de cancha pública, en Fracc. Las Huertas	Culiacán	3 973 242
Rehabilitación de alumbrado en estadio de futbol Juventud, Col. Primavera II, Navolato	Navolato	1 096 408
Construcción de alumbrado en estadio de beisbol Alfredo Valdez Montoya, comunidad de Lic. Alfredo Valdez Montoya	Navolato	1 326 743
Construcción de techumbre metálica en gradas metálicas, en pista de atletismo, campos deportivos Juárez, Col. Juárez	Mazatlán	2 541 652
Remodelación de techumbre de concreto en cancha Germán Evers, colonia Centro	Mazatlán	1 910 837
Construcción de cancha de usos múltiples y parque en Fracc. Santa Fe, Av. del Toro, Fracc. Los Ángeles de Santa Fe	Mazatlán	1 258 163
Construcción de cancha de futbol 7, entre calle La Mirada y calle Alamitos, Fracc. Los Ángeles de Santa Fe	Mazatlán	1 221 518
Construcción de cancha de futbol 7 en unidad deportiva Benito Juárez, en Escuinapa	Escuinapa	4 019 038
Rehabilitación de cancha de futbol, en La Cruz Segunda	Eldorado	1 883 120
Rehabilitación de cancha de usos múltiples en plazuela municipal, Eldorado	Eldorado	1 899 687

<sup>1/</sup>Cifras al mes de septiembre.

FUENTE: Secretaría de Obras Públicas.

*Inversión Ejercida en Infraestructura para la Salud 2024*

CONCEPTO	MUNICIPIO	INVERSIÓN (PESOS)
<b>Total</b>		<b>22 014 223</b>
Rehabilitación de unidad de salud, Buyubampo	Choix	540 711
Rehabilitación de dispensario médico, en Portugués de Gálvez	Guasave	325 857
Rehabilitación en Hospital Integral de Sinaloa de Leyva	Sinaloa	1 259 751
Ampliación de dispensario médico en Santa Magdalena	Sinaloa	525 745
Ampliación de áreas en Hospital Integral de Badiraguato	Badiraguato	488 379
Reconstrucción de tanque hidroterapéutico en CREE, Culiacán	Culiacán	13 744 834
Rehabilitación de aire acondicionado, iluminación interior y plafón en centro de rehabilitación y educación especial (CREE) DIF Sinaloa, Culiacán	Culiacán	1 804 290
Rehabilitación de impermeabilizante y trabajos especiales en Centro de Rehabilitación y Educación Especial (CREE) DIF Sinaloa, Culiacán	Culiacán	955 035
Trabajos de redistribución de líneas sanitarias y modificaciones para baños en el DIF 6 de Enero, Culiacán	Culiacán	1 273 638
Mantenimiento del sistema de aires acondicionados del Hospital General de Culiacán	Culiacán	1 095 980

FUENTE: Secretaría de Obras Públicas.

**Inversión Autorizada en Infraestructura para la Salud 2025<sup>1/</sup>**

CONCEPTO	MUNICIPIO	INVERSIÓN (PESOS)
<b>Total</b>		<b>78 326 280</b>
Trabajos de obra civil para la adecuación de 10 consultorios en el Hospital General de Zona No. 49, Los Mochis	Ahome	1 972 000
Trabajos de obra civil, conservación y mantenimiento de la Unidad de Medicina Familiar No. 7, Higueras de Zaragoza; Unidad de Medicina Familiar No. 13, San Miguel Zapotitlán; Unidad de Medicina Familiar No. 18, El Colorado, del Órgano de Operación Administrativa Desconcentrada Estatal Sinaloa	Ahome	735 440
Trabajos de obra civil para la conservación, mantenimiento y mejora de imagen del área de residencias médicas en el Hospital General de Zona No. 49, Los Mochis	Ahome	1 160 000
Trabajos de obra civil para la conservación y mantenimiento de bodega en la Unidad de Medicina Familiar No. 08, Mochicahui	El Fuerte	260 809
Trabajos de obra civil para la conservación y mantenimiento de plafones, tuberías sanitarias y cancelerías del Hospital General Regional No. 1, Culiacán, perteneciente al Órgano de Operación Administrativa Desconcentrada Estatal Sinaloa	Culiacán	5 064 457
Trabajos de obra civil para la conservación, mantenimiento y dignificación de residencias médicas y reparación de instalaciones hidráulicas y tuberías de drenaje, en el Hospital General de Zona No. 28, Costa Rica	Culiacán	2 249 990
Trabajos de obra civil, conservación y mantenimiento de instalaciones eléctricas e hidráulicas en oficinas de jurídico en Culiacán, del Órgano de Operación Administrativa Desconcentrada Estatal Sinaloa	Culiacán	1 540 601
Trabajos de obra civil para la conservación y mantenimiento del área de ginecología en el cuarto piso del Hospital General Regional No. 1, Culiacán	Culiacán	295 633
Trabajos de obra civil para la conservación y mantenimiento de barda perimetral y acceso vehicular en la Unidad de Medicina Familiar No. 52, Culiacán	Culiacán	197 177
Trabajos de obra civil para la conservación, mantenimiento y mejora de imagen del área de atención médica continua en unidades de primer nivel de atención en la Unidad de Medicina Familiar No. 36, Culiacán	Culiacán	3 174 766
Trabajos de obra civil para la conservación, mantenimiento y mejora de imagen del área de hemodiálisis en el Hospital General Regional No. 1, Culiacán	Culiacán	8 250 439
Trabajos de obra civil para la conservación, mantenimiento y mejora de imagen del área de residencias médicas del Hospital General Regional No. 1, Culiacán	Culiacán	1 894 708
Trabajos de obra civil para la conservación y mantenimiento de reja perimetral del conjunto delegacional del Órgano de Operación Administrativa Desconcentrada Estatal Sinaloa	Culiacán	2 192 400

(Continúa)

*Inversión Autorizada en Infraestructura para la Salud 2025<sup>1/</sup>*

CONCEPTO	MUNICIPIO	INVERSIÓN (PESOS)
Trabajos de obra civil, conservación y mantenimiento de banquetas y pisos de concreto en andadores, así como trabajos de reparación de tuberías hidráulicas del área de alberca del Centro de Seguridad Social, Navolato	Navolato	783 895
Trabajos de obra civil para la conservación, mantenimiento del área de hemodiálisis en el Hospital General de Zona No. 3, Mazatlán	Mazatlán	9 295 989
Trabajos de obra civil para la conservación, mantenimiento y mejora de imagen en el área de auditorio y residencias médicas del Hospital General de Zona No. 3, Mazatlán	Mazatlán	4 532 041
Trabajos de obra civil, conservación y mantenimiento para la impermeabilización de la Unidad de Medicina Familiar No. 45, Mazatlán, Teatro Mazatlán, subdelegación Mazatlán, del Órgano de Operación Administrativa Desconcentrada Estatal Sinaloa	Mazatlán	2 152 333
Trabajos de obra civil para la conservación, mantenimiento y mejora de imagen, en subdelegación Mazatlán	Mazatlán	995 654
Ampliación y remodelación (2da etapa) del Hospital Naval de Especialidades de Mazatlán	Mazatlán	17 800 000
Trabajos de infraestructura eléctrica en diferentes puntos del Hospital Margarita Maza de Juárez	Mazatlán	3 122 350
Trabajos de obra civil para la conservación y mantenimiento de techumbre en la Unidad de Medicina Familiar No. 38, Concordia, del Órgano de Operación Administrativa Desconcentrada Estatal Sinaloa	Concordia	2 383 159
Trabajos de obra civil para la conservación, mantenimiento y mejora de imagen del área de atención médica continua en unidades de primer nivel y del área de hospitalización, en la Unidad de Medicina Familiar No. 22, Eldorado	Eldorado	8 272 438

<sup>1/</sup>Cifras al mes de septiembre.

FUENTE: Secretaría de Obras Públicas.

### Inversión Ejercida en Infraestructura de Seguridad 2024

CONCEPTO	MUNICIPIO	INVERSIÓN (PESOS)
<b>Total</b>		<b>97 069 319</b>
Construcción (2da etapa) en Centro Regional de Justicia para las Mujeres, Los Mochis	Ahome	7 901 552
Centro de Resguardo Temporal e Identificación Humana (CERTIDH) zona norte, Los Mochis	Ahome	19 034 166
Construcción del Centro de Justicia para Mujeres, en Guasave	Guasave	21 500 000
Mejoramiento de las instalaciones de la Unidad Canina K9 (3ra Etapa) de la Policía Estatal Preventiva, en Aguaruto	Culiacán	458 651
Mejoramiento de áreas administrativas y de trabajo del Centro Estatal de Prevención Social de la Violencia y la Delincuencia con Participación Ciudadana, Culiacán	Culiacán	390 000
Construcción de explanada para uso de prácticas y destreza vehicular (patrullas) en la Universidad de la Policía del Estado de Sinaloa, Culiacán	Culiacán	3 900 000
Mejoramiento de dormitorios para custodios del secretario y subsecretario de Seguridad Pública, Culiacán	Culiacán	1 488 000
Mejoramiento del estacionamiento del Consejo Estatal de Seguridad Pública, Culiacán	Culiacán	2 680 000
Mejoramiento al acceso principal del Complejo Estatal de Seguridad Pública, Culiacán	Culiacán	700 000
Mejoramiento al sistema eléctrico subestación al interior del Centro Penitenciario de Aguaruto, Culiacán	Culiacán	3 875 000
Construcción del Centro Estatal de Información del Secretariado Ejecutivo del Sistema Estatal de Seguridad Pública, Culiacán	Culiacán	8 990 500
Construcción del Centro de Resguardo Temporal e Identificación Humana (CERTIDH), en Mazatlán	Mazatlán	17 179 605
Obras complementarias en el Centro de Resguardo Temporal e Identificación Humana (CERTIDH), en Mazatlán	Mazatlán	5 870 845
Construcción de la Unidad Local de Atención a la Mujer, con domicilio en carretera El Fuerte-Estación Hoyancosí/	El Fuerte	3 101 000

¹En el anexo anterior decía “Construcción de la Unidad Local de Atención a la Mujer, con domicilio en boulevard 21 de Marzo, entre las calles Del Charro y Mariano Matamoros, sindicatura de Villa Unión”, la obra finalmente se realizó en el municipio de El Fuerte con el mismo monto de inversión.

FUENTE: Secretaría de Obras Públicas.



**Inversión Autorizada en Infraestructura de Seguridad 2025<sup>1/</sup>**

CONCEPTO	MUNICIPIO	INVERSIÓN (PESOS)
<b>Total</b>		<b>23 164 402</b>
Construcción de osteoteca en CERTIDH, Los Mochis	Ahome	1 758 898
Construcción de zona de atención y acompañamiento exterior tipo memorial en CERTIDH, Los Mochis	Ahome	1 972 195
Ampliación de Unidad Especial de Identificación en CERTIDH, Los Mochis	Ahome	2 250 000
Terminación de planta baja de fortalecimiento del Centro de Justicia para las Mujeres, en Culiacán	Culiacán	5 124 530
Mejoramiento de las áreas administrativas y estacionamiento del Centro Estatal de Prevención de la Violencia y la Delincuencia con Participación Ciudadana, en Culiacán	Culiacán	410 000
Rehabilitación de oficinas en Tribunal de Barandilla del Municipio de Culiacán	Culiacán	1 882 395
Remodelación de caseta municipal de policía, ubicada en calle Mina Plomosa, entre calles Liberalismo y Pdte. Miguel de la Madrid Hurtado, Col. Los Huizaches, en Culiacán	Culiacán	924 384
Construcción de unidad de conservación de cuerpos en el Servicio Médico Forense (SEMEFO), en Culiacán	Culiacán	2 842 000
Construcción de la Unidad Local de Atención a la Mujer (ULA), en Villa Unión	Mazatlán	3 600 000
Ampliación de Unidad Especial de Identificación en CERTIDH, Mazatlán	Mazatlán	2 400 000

<sup>1/</sup>Cifras al mes de septiembre.

FUENTE: Secretaría de Obras Públicas.

**Inversión Ejercida para Infraestructura Urbana 2024  
(Zona Norte)**

CONCEPTO	MUNICIPIO	INVERSIÓN (PESOS)
<b>Total</b>		<b>151 789 878</b>
Rehabilitación del escenario de la concha acústica de la Escuela Vocacional de Artes, en Los Mochis	Ahome	1 000 000
Construcción de puente metálico peatonal sobre canal de riego que cruza el poblado Ohuira, cruce Blvd. Independencia y calle Constitución	Ahome	201 519
Rehabilitación de alumbrados públicos en localidades del municipio de Ahome	Ahome	579 436
Subestación eléctrica de 150 kW y ampliación de red primaria de 13.2 kW (media tensión), en mercado zona 030, callejón Tenochtitlan, Los Mochis	Ahome	1 526 703
Rehabilitación de red de alumbrado público, con suministro e instalación de luminarias LED, en El Jitzámuri	Ahome	495 946
Rehabilitación de puente metálico peatonal sobre el canal Cahuinahua, a la altura de la localidad de Huatabampito	Ahome	141 304
Rehabilitación red de alumbrado público, con suministro e instalación de luminarias LED, en Los Suárez (sector San Vicente)	Ahome	195 143
Rehabilitación de red de alumbrado público, con suministro e instalación de luminarias LED, en Las Lajitas	Ahome	105 316
Rehabilitación de red de alumbrado público, con suministro e instalación de luminarias LED, en Los Suárez	Ahome	240 058
Rehabilitación de red de alumbrado público, con suministro e instalación de luminarias LED, en Col. Ejidal, sindicatura Higuera de Zaragoza	Ahome	292 471
Rehabilitación de red de alumbrado público, con suministro e instalación de luminarias LED, en El Tule	Ahome	135 268
Rehabilitación de red de alumbrado público, con suministro e instalación de luminarias LED en varias colonias de Los Mochis	Ahome	891 749
Rehabilitación de red de alumbrado público, con suministro e instalación de luminarias LED, en Santa Rosa	Ahome	425 443
Rehabilitación de red de alumbrado público, con suministro e instalación de luminarias LED, en Francisco Villa (Campo 1)	Ahome	721 006
Construcción de red de alumbrado público, con suministro e instalación de luminarias LED, en Los Mochis, Col. Renato Vega	Ahome	1 376 381
Construcción de red de alumbrado público, con suministro e instalación de luminarias LED, en Los Mochis, Col. Diana Laura	Ahome	1 376 863
Rehabilitación de red de alumbrado público, con suministro e instalación de luminarias LED, en El Etcho	Ahome	142 754
Rehabilitación de red de alumbrado público, con suministro e instalación de luminarias LED, en Villa Gustavo Díaz Ordaz (El Carrizo)	Ahome	1 493 799
Rehabilitación de red de alumbrado público, con suministro e instalación de luminarias LED, en La Esmeralda	Ahome	67 863

(Continúa)

**Inversión Ejercida para Infraestructura Urbana 2024  
(Zona Norte)**

CONCEPTO	MUNICIPIO	INVERSIÓN (PESOS)
Rehabilitación de red de alumbrado público, con suministro e instalación de luminarias LED, en Ricardo Flores Magón	Ahome	734 140
Rehabilitación de red de alumbrado público, con suministro e instalación de luminarias LED, en Rosendo G. Castro	Ahome	636 889
Rehabilitación de centro de desarrollo comunitario en Topolobampo	Ahome	182 665
Construcción de línea de electrificación de Los Cochinitos a El Sabino	El Fuerte	1 799 016
Construcción de red de electrificación en El Reparó, margen derecha	El Fuerte	1 709 262
Ampliación de red eléctrica (sector estadio de fútbol), en ejido Tepic	El Fuerte	633 298
Construcción de techumbre metálica en salón de asambleas, en ejido El Guayabo	El Fuerte	1 107 543
Construcción de puente metálico para cruce peatonal sobre canal, en Huepaco	El Fuerte	505 138
Construcción de cancha pública en techumbre metálica, en casa ejidal, en Agua Nueva	El Fuerte	646 033
Rehabilitación alumbrado público (140 luminarias LED), en localidades de Constancia, sector Torres, Camajoa, Vinaterías, Huepaco, San Rafael, Estación Charay y Tres de Mayo	El Fuerte	1 632 108
Rehabilitación alumbrado público (85 luminarias LED), en localidades de Rincón del Aliso, Bateve, El Naranjo, La Carrera, El Ranchito, Buena Vista, El Mezquital y La Divisa	El Fuerte	991 116
Construcción de puente metálico para cruce peatonal sobre canal, en Cuatro Milpas	El Fuerte	544 320
Construcción de puente metálico para cruce peatonal sobre dren, en Constancia, sector Torres	El Fuerte	257 009
Rehabilitación alumbrado público (137 luminarias LED), en localidades de Dos de Abril, ejido Rosales, Taxtes, El Teroque, Cuesta Blanca, La Ladrillera, Cuatro Milpas, La Genoveva, Campo 35 y La Arrocera	El Fuerte	1 597 206
Rehabilitación de alumbrado público (138 luminarias LED), en localidades de Llano de los López, Llano de los Soto, San Antonio, La Presa de los Valdez, Lo de Mayo, Zozorique, Las Cabras, Tesila, La Misión Vieja y La Misión Nueva	El Fuerte	1 609 640
Ampliación de red de energía eléctrica, en la localidad de Aguacaliente Grande, sector Puente Amarillo	Choix	1 089 240
Ampliación de red de energía eléctrica, en la localidad de Venicia, sector Estadio	Choix	906 257
Ampliación de red de energía eléctrica, en la localidad de Guadalupe, sector Telebachillerato	Choix	364 936
Ampliación de red de energía eléctrica, en la localidad de Conicari, sector Kínder	Choix	410 785

(Continúa)

**Inversión Ejercida para Infraestructura Urbana 2024  
(Zona Norte)**

CONCEPTO	MUNICIPIO	INVERSIÓN (PESOS)
Construcción de parque público, en colonia Reforma, Choix	Choix	1 148 469
Ampliación de red de energía eléctrica, en la localidad de Los Pozos, sector Entrada	Choix	480 552
Ampliación de red de energía eléctrica, en la localidad de Las Guayabas, sector Cancha	Choix	538 385
Ampliación de red de energía eléctrica, en la localidad de Bajosori, sector Pila	Choix	932 784
Ampliación de red de electrificación, en localidad de Bacayopa, sector Pila de Agua	Choix	261 146
Puente peatonal sector arroyo grande para beneficio de la colonia Nuevo Horizonte	Choix	2 576 550
Construcción de Unidad Administrativa Municipal	Juan José Ríos	26 688 293
Rehabilitación general del auditorio Héroes de Sinaloa, en Guasave	Guasave	12 584 924
Alumbrado público (880 lámparas), en comunidades de Guasave	Guasave	6 788 320
Ampliación de red eléctrica, sector Jesús Rodríguez, en Estación Bamoá	Guasave	732 764
Ampliación de red eléctrica, en ejido Miguel Hidalgo	Guasave	242 201
Ampliación de red eléctrica, en Guayparime	Guasave	590 691
Ampliación de red eléctrica, sector estadio, en Herculano de la Rocha	Guasave	272 331
Ampliación de red eléctrica, en La Esmeralda	Guasave	572 895
Ampliación de red eléctrica, en Flor de Mayo	Guasave	321 001
Ampliación de red eléctrica, en San pedro	Guasave	422 219
Ampliación de red eléctrica, en Estación Bamoá, sector Rastro	Guasave	864 931
Ampliación de red eléctrica, en El Burrión, sector La Sabanilla	Guasave	395 120
Ampliación de red eléctrica, en El Tajito, sector Samir	Guasave	995 478
Ampliación de red eléctrica, en El Tortugo, sector Estadio	Guasave	416 141
Ampliación de red eléctrica, en sector Macario Félix Bojórquez, colonia Doctores	Guasave	1 201 748
Alumbrado público, en Nío, sector Ruinas	Guasave	353 270
Construcción de vado con concreto hidráulico en calle principal de la colonia Tecomate, municipio de Guasave, estado de Sinaloa	Guasave	665 216
Construcción de parque público infantil, en la localidad de Miguel Alemán, municipio de Guasave, estado de Sinaloa	Guasave	488 192
Rehabilitación de parque público, en la localidad de Bamoá, municipio de Guasave, estado de Sinaloa	Guasave	313 009
Construcción de parque público, en la localidad de Palos Blancos, municipio de Guasave, estado de Sinaloa	Guasave	589 741
Construcción de parque público, en Fracc. Santa María, en Guasave	Guasave	2 460 994



**Inversión Ejercida para Infraestructura Urbana 2024  
(Zona Norte)**

CONCEPTO	MUNICIPIO	INVERSIÓN (PESOS)
Rehabilitación de parque Revolución, en Guasave	Guasave	2 520 479
Rehabilitación de parque Hernando de Villafañe, en Guasave	Guasave	4 269 084
Construcción de parque público, en la localidad de Huitussi	Guasave	665 651
Rehabilitación de parque público, en la localidad de Buenavista	Guasave	312 151
Rehabilitación de parque público Centenario, en la localidad de Guasave	Guasave	361 137
Rehabilitación general en, casa ejidal, en el ejido Tecomate	Guasave	265 977
Reposición de losas en puente vehicular, en la comunidad de Palmarito, sindicatura de San Rafael	Guasave	685 859
Construcción de puente vehicular, en poblado El Campestre, sindicatura de Ruiz Cortines	Guasave	1 046 526
Rehabilitación de puente peatonal, en ejido Chorohuito, sindicatura de Benito Juárez	Guasave	217 945
Construcción de banquetas y guarniciones, en la localidad de Chorohui	Guasave	667 085
Construcción de banquetas y guarniciones, calle sin nombre, en la localidad del ejido Norotillos	Guasave	695 156
Construcción de banquetas, sector Jn Mariano Azuela, en la localidad de Gabriel Leyva solano	Guasave	151 704
Construcción de banquetas, en sector kínder, primaria y dispensario médico, de la localidad de El Tajito	Guasave	651 370
Construcción de biblioteca pública, en la localidad de Estación Bamoa	Guasave	1 130 851
Construcción de plazuela pública, en la localidad de Treinta y Ochito (primera etapa)	Guasave	1 508 638
Construcción de parque recreativo, en Los Ángeles del Triunfo (primera etapa)	Guasave	1 269 244
Construcción de módulo sanitario en plazuela pública, en la comunidad de Tamazula	Guasave	661 645
Rehabilitación de plazuela pública, en la localidad de Las Brisas	Guasave	341 681
Rehabilitación de plazuela pública, en la localidad de Estación Bamoa	Guasave	964 580
Construcción de parque recreativo, en localidad de Las Playas	Sinaloa	1 617 422
Construcción de banquetas con guarnición integrada, en ejido Batamote	Sinaloa	999 228
Construcción de banquetas con guarnición integrada, en Mezquite Alto	Sinaloa	999 495
Construcción de área para centro cultura (segunda etapa), en San José de Gracia	Sinaloa	1 298 666
Ampliación de red eléctrica, sector rancho Las Amapas, en Buenavista	Sinaloa	1 390 537
Construcción de banquetas con guarnición integrada, en Ruiz Cortines # 3	Sinaloa	999 014

(Continúa)

**Inversión Ejercida para Infraestructura Urbana 2024  
(Zona Norte)**

CONCEPTO	MUNICIPIO	INVERSIÓN (PESOS)
Construcción de banquetas con guarnición integrada, en El Palmar de los Sepúlveda	Sinaloa	999 515
Construcción de banquetas con guarnición integrada, sector Jardín de Niños Vicente Guerrero, en Agua Fría	Sinaloa	343 524
Construcción de banquetas con guarnición integrada, en San Joaquín	Sinaloa	999 697
Construcción de banquetas con guarnición integrada, en El Coyote	Sinaloa	999 511
Construcción de alumbrado público, sector calle principal, en Genaro Estrada	Sinaloa	1 471 508
Construcción de alumbrado público, sector calle de acceso, en Mezquite Alto	Sinaloa	1 286 918
Construcción de alumbrado público, sector Sinaloa de Leyva, salida a Baburía, en Baburía	Sinaloa	1 593 148
Ampliación de red eléctrica, sector Luis Eduardo Gálvez, en Loma de Lugo	Sinaloa	434 826
Introducción de red eléctrica, en Fracc. CVIVE, en Cubiri de la Máquina, Sinaloa	Sinaloa	4 988 762
Ampliación eléctrica, en Agustina Ramírez	Angostura	268 857
Ampliación eléctrica, en Gustavo Díaz Ordaz (Campo Plata)	Angostura	569 022
Ampliación eléctrica, en Batamotos	Angostura	586 841
Mejoramiento turístico en el malecón de La Reforma	Angostura	619 723
Construcción de andador, en Costa Azul	Angostura	15 365 493
Construcción de reductor de velocidad, en Chinitos	Angostura	149 064
Rehabilitación de casa de la cultura, en Angostura	Angostura	1 524 544
Construcción puente de acceso a Gustavo Díaz Ordaz (Campo Plata)	Angostura	345 144
Ampliación eléctrica, en Las Tunas	Angostura	534 513
Ampliación eléctrica, en Gustavo Díaz Ordaz (Campo Plata)	Angostura	355 159

FUENTE: Secretaría de Obras Públicas.

*Inversión Autorizada para Infraestructura Urbana 2025<sup>1/</sup>  
(Zona Norte)*

CONCEPTO	MUNICIPIO	INVERSIÓN (PESOS)
<b>Total</b>		<b>17 032 494</b>
Construcción de techumbre metálica en salón de asambleas, en la comunidad de El Aliso	El Fuerte	1 273 499
Construcción de puente peatonal, en el fraccionamiento CVIVE Nuevo Amanecer	Choix	1 038 934
Construcción de alumbrado público, en carretera por acceso norte de la comunidad de El Burrión	Guasave	3 153 297
Construcción de terracerías y plataformas (primera etapa), en el Fracc. CVIVE, en Guasave	Guasave	3 095 263
Construcción de parque público, en la localidad de El Sacrificio	Guasave	2 356 117
Introducción de red eléctrica, en el Fracc. CVIVE, en Guasave	Guasave	4 615 385
Construcción de línea de media tensión para Centro de Justicia para las Mujeres, en Guasave	Guasave	1 500 000

<sup>1/</sup>Cifras al mes de septiembre.

FUENTE: Secretaría de Obras Públicas.

***Inversión Ejercida para Infraestructura Urbana 2024  
(Zona Centro)***

CONCEPTO	MUNICIPIO	INVERSIÓN (PESOS)
<b>Total</b>		<b>1 314 337 131</b>
Construcción de arco de entrada a Pericos, Mocorito	Mocorito	3 252 592
Construcción de vado en calle Lázaro Cárdenas, en Melchor Ocampo	Mocorito	612 795
Ampliación de red eléctrica en la localidad de La Primavera	Mocorito	1 799 781
Construcción de vado en la localidad de El Pochote	Mocorito	1 794 274
Construcción de baños y mejoramiento de edificio de casa de cuidados diurnos en la cabecera del municipio de Mocorito	Mocorito	1 180 722
Rehabilitación techumbre pública en la localidad de El Gallo	Mocorito	1 259 996
Rehabilitación de parque en la localidad de La Guamuchilera	Mocorito	2 500 000
Construcción de Casa de Día para el Adulto Mayor en la localidad de Recoveco	Mocorito	1 358 345
Rehabilitación y mantenimiento de alumbrado público en las zonas de las sindicaturas de Pericos, Rosa Morada, San Benito, El Valle de Leyva Solano y Cerro Agudo	Mocorito	223 006
Rehabilitación y mantenimiento de alumbrado público en las zonas de las sindicaturas de El Valle de Leyva Solano, San Benito, Cerro Agudo, Rosa Morada y Pericos	Mocorito	306 878
Construcción de bancas y barandal en malecón, en Badiraguato	Badiraguato	1 562 708
Rehabilitación Unidad de Servicios Administrativos, en Badiraguato	Badiraguato	1 445 499
Ampliación de construcción de Parque Mirador, en Badiraguato	Badiraguato	510 733
Construcción de arco de bienvenida, en Ciénega de los Lara	Badiraguato	1 159 373
Construcción de alumbrado público en calle de la cancha al panteón, en Soyatita	Badiraguato	960 414
Construcción de muros de contención para explanadas de esculturas, en malecón de Badiraguato	Badiraguato	1 219 729
Construcción de dala perimetral de concreto para desplantes de elementos estructurales, en malecón de Badiraguato	Badiraguato	212 262
Construcciones cisterna en parque El Mirador, en Badiraguato	Badiraguato	1 354 248
Suministro e instalación de subestación en parque El Mirador, en Badiraguato	Badiraguato	1 710 310
Construcción de locales en calle Teófilo Álvarez Borboa, en Badiraguato	Badiraguato	1 692 121
Construcción de arco de bienvenida, en el Llano de los Rochín	Badiraguato	999 056
Remodelación de instalaciones del auditorio, en Badiraguato	Badiraguato	164 196
Construcción de alumbrado público en calle principal de la comunidad de La Guásima de los Guerreros	Badiraguato	773 939

(Continúa)

**Inversión Ejercida para Infraestructura Urbana 2024  
(Zona Centro)**

CONCEPTO	MUNICIPIO	INVERSIÓN (PESOS)
Construcción de alumbrado público en calle principal de la comunidad de La Cieneguilla	Badiraguato	814 829
Ampliación de red eléctrica en la localidad de San Antonio de la Palma (rumbo al Barril)	Badiraguato	762 930
Ampliación de red eléctrica en la localidad del Varejonal	Badiraguato	418 714
Construcción de alumbrado público en la comunidad de El Barril	Badiraguato	1 511 333
Construcción de alumbrado público en calle principal en la comunidad de Ojo de Agua	Badiraguato	271 787
Construcción de alumbrado público en la carretera México 24 de la comunidad de Santiago de los Caballeros	Badiraguato	1 514 665
Construcción de alumbrado público en la carretera México 24 de la comunidad de Tameapa	Badiraguato	1 106 153
Construcción de andador para puente, en El Salado	Culiacán	1 780 000
Rehabilitación canal y barda en panteón, Col. 21 de Marzo, en Culiacán	Culiacán	835 059
Andador peatonal en camellón, Blvd. Agricultores, en Culiacán	Culiacán	1 274 974
Rehabilitación de parque en Fracc. Fuentes del Valle, en Culiacán	Culiacán	478 617
Construcción de oficinas de COBAES, en el edificio Más Artista Culiacán	Culiacán	24 026 785
Construcción de paso deprimido México 15, en cruce con Blvd. Orquídeas, en Culiacán	Culiacán	219 456 990
Construcción de puente vehicular sobre río Humaya, de Blvd. Rotarismo a Blvd. Enrique Sánchez Alonso, en Culiacán	Culiacán	256 995 804
Rehabilitación de baño de hombres en el segundo nivel (oriente) de la Unidad de Servicios Estatales (USE) de Gobierno del Estado, ubicado en Culiacán	Culiacán	1 573 442
Construcción de estación de bomberos 5 en Blvd. Conquistadores, Fracc. La Conquista, en Culiacán	Culiacán	6 881 795
Rehabilitación de servicios sanitarios en área de lago, en Parque 87, Col. República Mexicana, en Culiacán	Culiacán	346 076
Construcción de red de energía eléctrica en monumento a los desaparecidos, en Centro Cívico Constitución, Col. Las Quintas, en Culiacán	Culiacán	939 020
Rehabilitación de guarniciones en Av. Eldorado, Col. Las Quintas, en Culiacán	Culiacán	1 881 147
Construcción alumbrado público, en acceso viejo a Villas del Río, entre Blvd. Rolando Arjona y Blvd. Miguel Tamayo Espinoza de los Monteros, Col. Villas del Río, en Culiacán	Culiacán	1 205 004
Construcción de puente peatonal metálico, Col. Industrial El Palmito, en Culiacán	Culiacán	1 788 436

(Continúa)

**Inversión Ejercida para Infraestructura Urbana 2024  
(Zona Centro)**

CONCEPTO	MUNICIPIO	INVERSIÓN (PESOS)
Construcción de alumbrado público camino a acceso a la comunidad Bachigualatito	Culiacán	2 141 364
Construcción de techumbre de estructura metálica en cancha de usos múltiples, Loma de Redo, sindicatura de Quilá	Culiacán	2 905 265
Construcción de techumbre de estructura metálica en cancha de usos múltiples, Tabalá, sindicatura San Lorenzo	Culiacán	3 210 999
Construcción de techumbre de estructura metálica en cancha de usos múltiples, Jesús María, sindicatura de Jesús María	Culiacán	2 943 068
Construcción de barda perimetral en Av. México 68, entre acceso principal y palacio de la memoria, Parque Culiacán 87, Col. República Mexicana, en Culiacán	Culiacán	4 332 599
Reparación en malecón de Altata	Navolato	611 918
Construcción de módulo de servicios sanitarios en plazuela de la sindicatura Gral. Ángel Flores	Navolato	577 537
Construcción de parque en la Col. Amalia Plata, entre Blvd. Benito Juárez y Av. Sexta, Navolato	Navolato	1 781 783
Construcción de alumbrado público de carretera 4 carriles Culiacán-Navolato a Bariometo	Navolato	529 269
Construcción de alumbrado público en entronque a la comunidad de La Bandera	Navolato	524 556
Rehabilitación de la fachada principal del mercado Hidalgo, Col. Centro, Navolato	Navolato	1 195 128
Construcción de puente peatonal para cruce de canal de la comunidad de Rosa Morada	Navolato	186 273
Construcción de puente peatonal para cruce de canal de la comunidad de Baricueto	Navolato	276 294
Construcción de puente peatonal para cruce de canal de la comunidad de El Bolsón	Navolato	345 609
Construcción de Unidad Administrativa Municipal	Eldorado	26 688 293
Embellecimiento del acceso a la comunidad de Elota	Elota	2 380 907
Rehabilitación de plazuela pública, en El Aguaje	Elota	598 443
Rehabilitación de parque lineal en el ejido Graciano Sánchez, en la comunidad de Tanques	Elota	1 097 839
Ampliación de red de energía eléctrica, sector campo deportivo, en Japuino	Elota	148 590
Construcción de parque en Tayoltita	Elota	1 099 685
Construcción de parque en Rincón de Ibonía	Elota	1 267 826
Construcción de techumbre metálica en plaza cívica en ejido La Ventana (El Carrizo)	Elota	1 114 681

(Continúa)

***Inversión Ejercida para Infraestructura Urbana 2024  
(Zona Centro)***

CONCEPTO	MUNICIPIO	INVERSIÓN (PESOS)
Construcción de techado con techumbre metálica en plaza cívica en Potrero de los Landeros	Elota	1 267 850
Rehabilitación en parque público en Boscoso	Elota	1 788 533
Ampliación de red de energía eléctrica en la calle Sur 10, sector Lomas Real, en La Cruz	Elota	1 064 498
Ampliación de red de energía eléctrica, sector Escuela, en Bellavista	Elota	499 018
Ampliación de red de energía eléctrica, sector Panteón	Elota	954 916
Construcción de obra civil Hidroeléctrica Amata	Cosalá	696 387 853
Construcción de sanitarios secos en la sindicatura de La Llama y construcción de sanitarios secos en la sindicatura Santa Cruz de Alayá	Cosalá	2 500 000

FUENTE: Secretaría de Obras Públicas.

***Inversión Autorizada para Infraestructura Urbana 2025<sup>1/</sup>  
(Zona Centro)***

CONCEPTO	MUNICIPIO	INVERSIÓN (PESOS)
<b>Total</b>		<b>130 901 976</b>
Trabajos complementarios de obra civil para la construcción de piso firme y elaboración de gradas metálicas en acceso entrada a puente bimodal en Badiraguato	Badiraguato	485 416
Construcción de baños públicos en la comunidad de Ciénega de los Lara	Badiraguato	558 451
Construcción de techumbre metálica en La Apoma	Badiraguato	3 225 001
Obra complementaria en el panteón de Batequitas	Badiraguato	1 793 628
Remodelación de oficinas para la Secretaría de Pesca, en Gobierno del Estado	Culiacán	1 492 215
Remodelación de oficinas para la Secretaría de Transparencia, en Gobierno del Estado	Culiacán	792 323
Construcción barda lateral en edificio del DIF en Blvd. Heroico Colegio Militar, en Culiacán	Culiacán	1 879 438
Rehabilitación del Teatro Pablo de Villavicencio, en Culiacán	Culiacán	4 726 852
Construcción de muros de contención en primera etapa del Fracc. CVIVE "La Pitahayita", en Culiacán	Culiacán	4 890 977
Plataformas y terracerías en el Fracc. CVIVE "La Pitahayita", en Culiacán	Culiacán	9 025 673
Primera etapa de red de suministro de agua potable en el Fracc. CVIVE "La Pitahayita", en Culiacán	Culiacán	3 455 921

(Continúa)

***Inversión Autorizada para Infraestructura Urbana 2025<sup>1/</sup>***  
***(Zona Centro)***

CONCEPTO	MUNICIPIO	INVERSIÓN (PESOS)
Construcción de tres pozos de infiltración pluvial y parque hundido en el Fracc. CVIVE "La Higuera", en Culiacán	Culiacán	5 572 466
Fabricación e instalación de Modulo de Atención para Mujeres, en Desarrollo Tres Ríos, en Culiacán	Culiacán	2 138 353
Rehabilitación de guarniciones en Av. Prolongación Álvaro Obregón, entre Av. Paseo de los Andes y calle Cerro de los Hoyitos, en Culiacán	Culiacán	2 218 439
Obra civil, instalación eléctrica para el Centro Digital de Innovación Pública del Gobierno del Estado de Sinaloa (CEDIP), en la ciudad de Culiacán	Culiacán	35 551 579
Rehabilitación de inmueble que ubicará el Laboratorio Estatal de Verificación y Control de Calidad de Obra Pública, en Culiacán	Culiacán	5 531 380
Fabricación e instalación de Módulo de Atención para Mujeres, desmontable, a un costado del puente bimodal Tres Ríos y Asta de Bandera, Desarrollo Urbano Tres Ríos, en Culiacán	Culiacán	1 524 098
Fabricación e instalación de Módulo de Atención para Mujeres, desmontable, a un costado del centro comercial Cuatro Ríos, Desarrollo Urbano Tres Ríos, en Culiacán	Culiacán	1 735 801
Fabricación e instalación de Módulo de Atención para Mujeres, desmontable, ubicado detrás de la plaza comercial Forum, Desarrollo Urbano Tres Ríos, en Culiacán	Culiacán	1 273 402
Fabricación e instalación de Módulo de Atención para Mujeres, desmontable, ubicado frente a Zoológico de Culiacán, Col. Las Quintas, en Culiacán	Culiacán	1 685 491
Fabricación e instalación de Módulo de Atención para Mujeres, desmontable, ubicado en Jardín Botánico, calle Carlos Lineo, entre calles Teófilo Álvarez Borboa y Catedráticos, Col. Burócrata, en Culiacán	Culiacán	1 696 695
Rehabilitación de servicios sanitarios en Mercado Rafael Buelna, ubicado sobre calle Hermenegildo Galeana, entre calles Miguel Hidalgo y Benito Juárez, en Culiacán	Culiacán	179 436
Construcción de techumbre metálica en Parque Alturas del Sur, ubicada en calle Alturas del Sur, entre calles Cima del Kibo y Cima de los Olivares, Col. Alturas del Sur, en Culiacán	Culiacán	296 833
Construcción de alumbrado público en circuito sobre calles Santa María y San Emeterio, entre Blvd. Miguel Tamayo Espinoza de los Monteros y Blvd. Madre Teresa, Fracc. Country del Río IV, en Culiacán	Culiacán	884 683
Remodelación geométrica en bifurcación vial, entre Blvd. Pedro María Anaya y calle Doctor Luis G. de la Torre, Col. Chapultepec, en Culiacán	Culiacán	536 168
Rehabilitación de área de juegos ubicados a un costado de parroquia de la Sagrada Familia, entre Blvd. Pedro Anaya y calle Luis de la Torre, Col. Chapultepec, en Culiacán	Culiacán	787 286

(Continúa)

***Inversión Autorizada para Infraestructura Urbana 2025<sup>1/</sup>***  
***(Zona Centro)***

CONCEPTO	MUNICIPIO	INVERSIÓN (PESOS)
Construcción de taller bici pública Culiacán, ubicado en Av. Lirios, entre calles 5 de Mayo y Andalucía, Fracc. Prados de Occidente, en Culiacán	Culiacán	2 354 128
Rehabilitación de albercas termales y tortugario, en Imala	Culiacán	1 120 000
Andador peatonal en el Blvd. Diego Valadez, en tramo del puente Juárez a puente Musala, en Culiacán	Culiacán	6 430 172
Construcción de cuerpo adicional, adecuación y rehabilitación de puente existente en cruce de dren, en el ejido Baturi	Navolato	1 950 321
Mejoramiento de parque público El Rincón de Navolato, Col. El Rincón de Navolato	Navolato	683 303
Construcción de alumbrado público en Av. Defensa Nacional, entre calle Ignacio Guerra y calle Séptima, Col. Fidel Gutiérrez, sindicatura General Ángel Flores	Navolato	615 389
Construcción de alumbrado público en carretera la 20, entre dren Villa Juárez y frente a escuela primaria Ricardo Flores Magón, Col. Las Amapas, sindicatura Lic. Benito Juárez	Navolato	1 829 650
Construcción de techumbre tipo domo en plazuela General Ángel Flores	Navolato	3 500 000
Construcción de Centro de Autismo, en La Cruz	Elota	18 481 011

<sup>1/</sup>Cifras al mes de septiembre.

FUENTE: Secretaría de Obras Públicas.

**Inversión Ejercida para Infraestructura Urbana 2024  
(Zona Sur)**

CONCEPTO	MUNICIPIO	INVERSIÓN (PESOS)
<b>Total</b>		<b>299 267 336</b>
Construcción de andador urbano en La Mesa, San Ignacio	San Ignacio	2 432 545
Obra de acceso al CRIT, en Mazatlán	Mazatlán	1 804 937
Construcción de paso superior vehicular en Blvd. Luis Donaldo Colosio, sobre la Av. Juan Pablo II, en Mazatlán (761 m)	Mazatlán	233 881 356
Construcción de obra civil en glorieta Av. Atlántico con Av. Carlos Canseco, Fracc. Mediterráneo	Mazatlán	577 825
Reparación de ciclovía en camellón central, en Av. Cerritos	Mazatlán	1 568 422
Rehabilitación de monumento a Pedro Infante, Fernando Valadés, Venadito, Pulmonía, a la Familia, Sirena, en Mazatlán	Mazatlán	533 063
Construcción de muro de contención en socavón, frente a Campos Tirado y Ley Express	Mazatlán	1 140 257
Construcción de monumento a Pablo Neruda	Mazatlán	541 799
Construcción de tope seguro Real del Valle	Mazatlán	784 713
Rehabilitación de monumento Oasis Interactivo y parador fotográfico "Letras Mazatlán", parque Martiniano	Mazatlán	811 562
Instalación de membrana reforzada para velaria ubicada en parque Martiniano	Mazatlán	2 131 758
Remodelación en camellón central en Av. La Marina, entre calle Rafael Buelna y Av. Revolución	Mazatlán	396 163
Rehabilitación de monumento al Pescador, paseo Clausen	Mazatlán	1 092 293
Rehabilitación de Carpa Olivera, paseo Clausen	Mazatlán	1 060 782
Instalación de reja perimetral a base de malla ciclónica en panteón municipal No. 4, ubicado sobre Av. Luis Donaldo Colosio	Mazatlán	705 184
Conservación de camellón central en carretera Internacional México 15 entre Av. Delfín y Av. insurgentes	Mazatlán	1 157 568
Pavimentación en andador Guacamaya, entre Av. Delfines y andador Puma, Infonavit Francisco Alarcón, Mazatlán	Mazatlán	1 121 466
Conservación de camellón central en Av. Venados, entre Av. Jabalíes y Av. Colosio, Infonavit Jabalíes, Mazatlán	Mazatlán	5 295 424
Reparación en mercado Pino Suárez, Col. Centro, Mazatlán	Mazatlán	2 296 553
Remodelación de plazuela Zaragoza, Col. Centro, Mazatlán	Mazatlán	3 569 554
Construcción de red de electrificación en Col. Presas del Valle, Mazatlán	Mazatlán	8 699 762
Construcción de puente vado, sobre arroyo Concordia, en Concordia	Concordia	11 892 979
Instalación de alumbrado público en Blvd. Ing. César Octavio Ramos Valdés y acceso a carretera Concordia-Mesillas, en la Heroica Ciudad Concordia	Concordia	1 470 050

(Continúa)

**Inversión Ejercida para Infraestructura Urbana 2024  
(Zona Sur)**

CONCEPTO	MUNICIPIO	INVERSIÓN (PESOS)
Construcción de alumbrado público en calle Cuarta, de la Heroica Ciudad Concordia	Concordia	214 295
Instalación de alumbrado público en calle La Vía, de la Heroica Ciudad Concordia	Concordia	846 603
Instalación de alumbrado público en calle a La Agüita Caliente, entre calle La Vía y Fracc. Nueva Creación, de la Heroica Ciudad Concordia	Concordia	740 367
Construcción de andador y barandales en el puente del arroyo, rumbo al estadio de la localidad de Chupaderos	Concordia	385 706
Construcción de guarniciones en la calle del COBAES 40	Concordia	134 829
Instalación de alumbrado público por acceso principal a la Heroica Ciudad Concordia desde la entrada vieja a la Colonia La Maravilla al puente del Río Concordia	Concordia	1 287 424
Remodelación de la plazuela de la localidad de La Embocada	Concordia	497 861
Construcción de puente peatonal que une a la comunidad de Los Pozos y la comunidad de Mataderos	El Rosario	1 875 466
Suministro e instalación de 50 luminarias LED de 60 watts en la localidad de Agua Verde	El Rosario	481 762
Suministro e instalación de 50 luminarias LED de 60 watts en la localidad de Los Pozos	El Rosario	481 762
Suministro e instalación de 50 luminarias LED de 60 watts en la localidad de Teodoro Beltrán	El Rosario	481 762
Suministro e instalación de 24 luminarias LED de 1000 watts, estadio de fútbol municipal, en Rosario	El Rosario	416 339
Suministro e instalación de 16 luminarias LED de 1000 watts, estadio de fútbol, Col. Los Potreritos, en Rosario	El Rosario	384 834
Rehabilitación de áreas en albergue comunitario en la sindicatura de Teacapán	Escuinapa	1 888 777
Rehabilitación de áreas en albergue comunitario en la sindicatura Isla del Bosque	Escuinapa	1 758 586
Ampliación de parque público en la colonia Francisco I. Madero, localizado en calle Rafael Buelna, esquina con callejón Rafael Buelna, Escuinapa	Escuinapa	301 671
Ampliación de parque público lineal en calle Francisco I. Madero, entre calle 24 de Junio y Joel Ramírez, Col. Benito Juárez, Escuinapa	Escuinapa	2 123 277

FUENTE: Secretaría de Obras Públicas.

**Inversión Autorizada para Infraestructura Urbana 2025<sup>1/</sup>  
(Zona Sur)**

CONCEPTO	MUNICIPIO	INVERSIÓN (PESOS)
<b>Total</b>		<b>434 723 253</b>
Rehabilitación de Unidad de Servicios Administrativos, en Cosalá	Cosalá	1 786 651
Segunda etapa de obra eléctrica en el Fracc. CVIVE, en Mazatlán	Mazatlán	3 692 049
Construcción de andador Siqueros, entre Av. Internacional y Cerrada, en Fracc. Jabalíes, en Mazatlán	Mazatlán	1 765 673
Rehabilitación eléctrica en el mercado Pino Suárez, en Mazatlán	Mazatlán	25 785 546
Construcción del PSV, Av. Pérez Escobosa, ubicado en el km 0+770 de la carretera Mazatlán-Culiacán, en Mazatlán	Mazatlán	377 016 842
Conservación de camellón central en Av. Manuel J. Clouthier, entre Av. De las Torres y Carretera Internacional Mazatlán-Culiacán, Col. Conchi, en Mazatlán	Mazatlán	1 852 138
Conservación de camellón central en Av. Leonismo, entre Av. Insurgentes y Av. De los Deportes, Fracc. Antiguo Aeropuerto, en Mazatlán	Mazatlán	1 852 138
Construcción de puente peatonal y lavadero pluvial en calle Diego Rivera, entre calle Sauces y calle Tabachines, Fracc. Arboledas INVIES, en Mazatlán	Mazatlán	1 299 229
Barda perimetral en Centro de Bienestar y Control Animal Mazatlán, en esquina de Av. Del Sol y Av. Genaro Estrada, Fracc. Los Magueyes, en Mazatlán	Mazatlán	429 228
Reparación de canaleta pluvial del mercado Pino Suárez, Col. Centro, Mazatlán	Mazatlán	825 282
Construcción de muro gavión (2da etapa), en Fracc. CVIVE, en Concordia	Concordia	1 579 524
Construcción de obra eléctrica (2da etapa), en el Fracc. CVIVE, en Concordia	Concordia	3 257 254
Rehabilitación de cancelería en Unidad de Servicios Administrativos, en El Rosario	Rosario	1 781 046
Mantenimiento, equipamiento e infraestructura de puntos de verificación e inspección, en La Concha I	Escuinapa	255 667
Mantenimiento, equipamiento e infraestructura de puntos de verificación e inspección, en La Concha II	Escuinapa	9 744 333
Rehabilitación de cancelería en Unidad de Servicios Administrativos, en Escuinapa	Escuinapa	1 800 652

<sup>1/</sup>Cifras al mes de septiembre.

FUENTE: Secretaría de Obras Públicas.



**Inversión Autorizada en Presas y Distritos de Riego,  
según Municipio 2025<sup>1/</sup>**

CONCEPTO	MUNICIPIO	INVERSIÓN (PESOS)
<b>Total</b>		<b>974 781 494</b>
Conservación normal de los canales principales Interconexión, Tramo Muerto y Fuerte Mayo del distrito de riego 076, Valle del Carrizo	Ahome	1 392 000
Conservación normal y mantenimiento de las obras electromecánicas y civiles de presa Josefa Ortiz de Domínguez del Distrito de Riego 076, Valle del Carrizo	Ahome	1 747 113
Modernización mediante el revestimiento de concreto de 3.82 km de canal principal Valle del Fuerte, del kilómetro 7+630 al kilómetro 11+450 y construcción de estructuras de control y medición, concesionado a la Red Mayor del Valle del Fuerte, S. de R.L. de I.P. de C.V. del Distrito de Riego 075, Río Fuerte	El Fuerte	151 554 788
Modernización mediante el revestimiento de concreto de 4.50 km de canal lateral 18+420 derecho del canal principal Valle del Fuerte, del kilómetro 0+000 al kilómetro 4+500 y construcción de estructuras de control y medición, concesionado a la Red Mayor del Valle del Fuerte, S. de R.L. de I.P. de C.V. del Distrito de Riego 075, Río Fuerte	El Fuerte	178 533 127
Rehabilitación de la obra electromecánica de la presa de almacenamiento Miguel Hidalgo y Costilla	El Fuerte	5 569 791
Conservación normal de la obra civil y electromecánica de la presa Miguel Hidalgo y Costilla del Distrito de Riego 075, Río Fuerte 2025	El Fuerte	3 892 501
Rehabilitación de la obra electromecánica de la presa de almacenamiento Luis Donald Colosio (Huites)	Choix	4 498 280
Modernización mediante el revestimiento de concreto de 3.00 km de canal lateral 74+865 derecho del canal principal Valle del Fuerte del kilómetro 3+200 al kilómetro 6+200, concesionado a la Asociación de Usuarios Productores Agrícolas Río Fuerte, Módulo I-2, del Distrito de Riego 075, Río Fuerte	Guasave	119 022 085
Conservación normal de los sistemas electromecánicos, así como de obra civil en las obras de cabeza del Distrito de Riego 063, Guasave	Sinaloa	9 656 544
Conservación normal de obra de control, excedencias y obra de toma de la presa Eustaquio Buelna 2025, Distrito de Riego 074, Mocorito	Salvador Alvarado	2 900 000
Modernización mediante la sobreelevación de 3.10 km del canal principal Humaya (incluye tomas laterales) del kilómetro 83+029 al kilómetro 86+169, concesionado a la S.R.L., Humaya	Mocorito	56 575 898
Modernización mediante el entubamiento de 2.0 km del canal sublatero, 2+800 del canal lateral 53+550 del canal principal Humaya, del kilómetro 0+000 al kilómetro 6+450, concesionado a la Asociación de Usuarios Productores Agrícolas Guamuchilera, Módulo IV-3, A.C.	Mocorito	36 500 579
Modernización mediante el revestimiento con concreto de 1.66 km del canal lateral, 80+979 del canal principal Humaya, del kilómetro 7+222 al kilómetro 8+886, concesionado a la Asociación de Usuarios Productores Agrícolas Montelargo, Módulo IV-4, A.C.	Mocorito	30 295 481

(Continúa)

***Inversión Autorizada en Presas y Distritos de Riego,  
según Municipio 2025<sup>1/</sup>***

CONCEPTO	MUNICIPIO	INVERSIÓN (PESOS)
Tecnificación del sistema de riego mediante multicompuertas en 204.2 hectáreas en el canal sublateral 2+800 del canal lateral 53+550 del canal principal Humaya, del kilómetro 0+000 al kilómetro 6+450, concesionado Asociación de Usuarios Productores Agrícolas Guamuchilera, Módulo IV-3, A.C.	Mocorito	17 309 115
Tecnificación del sistema de riego mediante multicompuertas en 470.86 hectáreas en el Canal Principal Humaya, concesionado a la Asociación de Usuarios Productores Agrícolas Montelargo, Módulo IV-4, A.C.	Mocorito	39 912 682
Rehabilitación mediante el enrocamiento del talud aguas arriba de la cortina y obra electromecánica de la presa Adolfo López Mateos	Badiraguato	10 999 126
Rehabilitación de la obra electromecánica y civil de la presa Derivadora San Lorenzo	Culiacán	3 807 910
Modernización mediante el revestimiento con concreto de 4.05 km del canal principal Rosales del kilómetro 1+365.65 al kilómetro 4+060 y del kilómetro 4+563.43 al kilómetro 5+920, concesionado a la S.R.L. Rosales	Culiacán	73 913 673
Modernización mediante el entubamiento de 6.45 km del canal sublateral 23+637 del canal lateral 46+636 del canal principal Humaya, del kilómetro 0+000 al kilómetro 6+450, concesionado a la Asociación de Usuarios Productores Agrícolas El Tamarindo, Módulo IV-2, A.C.	Navolato	117 714 368
Tecnificación del sistema de riego mediante multicompuertas en 398.49 hectáreas en el canal sublateral 23+637 del canal lateral 46+636 del canal principal Humaya, del kilómetro 0+000 al kilómetro 6+450, concesionado Asociación de Usuarios Productores Agrícolas El Tamarindo, Módulo IV-2, A.C.	Navolato	33 778 203
Rehabilitación y modernización de 10 pozos de bombeo ubicados en las AUPA La Palma, Bacimeto, Otameto y PANAC 7	Navolato	21 500 000
Conservación normal de las obras de cabeza del Distrito de Riego 108, Elota, Piaxtla	Elota	2 950 824
Inicio de la construcción de la Red de Drenaje Agrícola y Caminos Interparcelarios de la zona de riego de la presa de almacenamiento Picachos, proyecto Baluarte-Presidio	Mazatlán	47 908 000
Conservación normal de las obras de cabeza del Distrito de Riego 111, presa Picachos	Rosario	2 849 404

<sup>1/</sup>Cifras al mes de septiembre.

FUENTE: Secretaría de Obras Públicas.

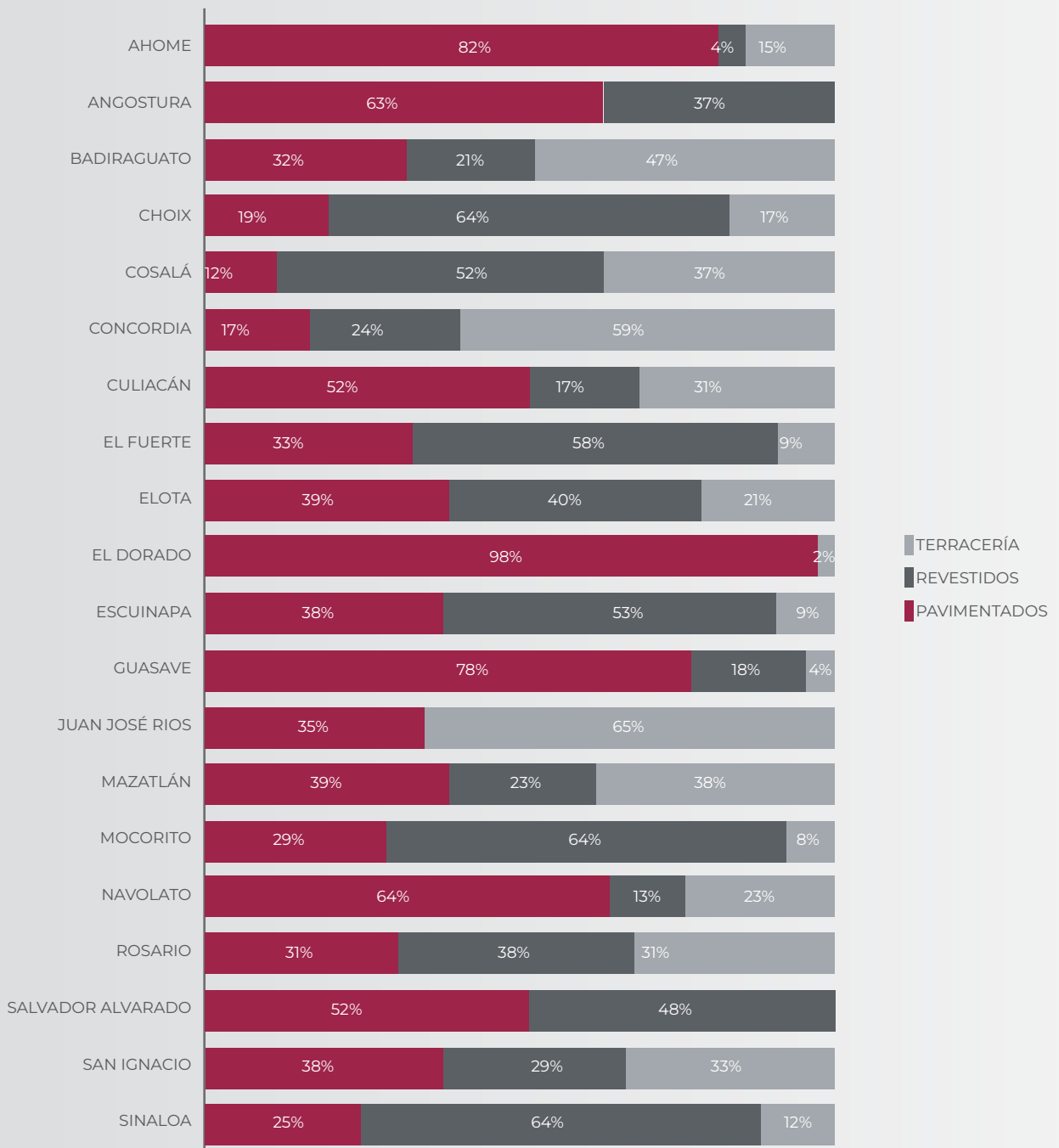
*Inventario de Caminos por Tipo, según Municipio  
2025<sup>1/</sup>  
(Kilómetros)*

MUNICIPIO	TOTAL	PAVIMENTADOS	REVESTIDOS	TERRACERÍA
<b>Total</b>	<b>10 247.37</b>	<b>4331.18</b>	<b>3468.51</b>	<b>2447.68</b>
Ahome	593.79	484.99	21.60	87.20
Angostura	314.20	197.80	116.40	0.00
Badiraguato	890.29	285.58	183.91	420.80
Choix	466.06	90.18	298.34	77.54
Cosalá	455.77	52.42	236.45	166.90
Concordia	351.10	58.56	83.74	208.80
Culiacán	1364.71	705.23	236.30	423.18
El Fuerte	630.21	209.31	364.70	56.20
Elota	465.88	180.40	186.58	98.90
Eldorado	97.88	95.59	0.00	2.29
Escuinapa	205.88	78.48	108.30	19.10
Guasave	667.96	518.11	120.00	29.85
Juan José Ríos	117.30	40.50	0.00	76.80
Mazatlán	594.94	229.34	140.80	224.80
Mocorito	566.57	161.53	361.40	43.64
Navolato	503.82	323.62	63.80	116.40
Rosario	434.97	133.21	165.26	136.50
Salvador Alvarado	169.68	87.88	81.80	0.00
San Ignacio	475.22	181.14	137.30	156.78
Sinaloa	881.14	217.31	561.83	102.00

<sup>1/</sup>Cifras al mes de septiembre.

FUENTE: Secretaría de Infraestructura, Comunicaciones y Transportes, Delegación Sinaloa.

*Inventario de Caminos por Tipo, Según Municipio 2025<sup>1/</sup> (Porcentajes)*



<sup>1/</sup>Cifras al mes de septiembre.

FUENTE: Secretaría de Infraestructura, Comunicaciones y Transportes, Delegación Sinaloa.

**Aforo Vehicular por Autopista, según Mes de Registro 2024**

MES	AUTOPISTAS							
	DURANGO-MAZATLÁN	TEPIC-MAZATLÁN	LIBRAMIENTO MAZATLÁN	MAZATLÁN-CULIACÁN	LIBRAMIENTO CULIACÁN	PUENTE SAN MIGUEL	PUENTE CULIACÁN	PUENTE SINALOA
<b>Total</b>	<b>1 140 636</b>	<b>2 247 447</b>	<b>2 791 167</b>	<b>2 818 060</b>	<b>1 311 908</b>	<b>3 432 227</b>	<b>2 882 948</b>	<b>4 682 465</b>
Enero	93 060	194 008	244 141	264 199	128 605	324 757	289 064	442 701
Febrero	86 036	176 891	221 816	248 527	112 307	281 738	262 507	395 876
Marzo	114 336	199 007	261 260	281 886	130 163	325 689	285 316	448 885
Abril	102 073	203 813	255 482	264 819	121 375	295 016	263 413	407 088
Mayo	105 468	194 828	255 083	247 202	114 286	288 943	274 971	395 263
Junio	99 548	184 631	245 211	246 820	114 549	275 748	260 245	389 813
Julio	145 570	203 354	294 935	276 031	126 523	294 116	270 997	421 125
Agosto	130 702	197 984	283 763	267 574	121 289	281 012	256 405	407 473
Septiembre	68 496	162 728	153 925	151 732	71 831	237 574	152 799	311 969
Octubre	59 513	161 952	152 039	151 593	67 901	253 251	166 824	326 411
Noviembre	61 629	170 940	195 570	195 314	89 299	259 444	190 461	343 080
Diciembre	74 204	197 312	227 941	222 362	113 780	314 939	209 946	392 781

FUENTE: Secretaría de Infraestructura, Comunicaciones y Transportes, Delegación Sinaloa.

**Aforo Vehicular por Autopista, según Mes de Registro 2025<sup>1/</sup>**

MES	AUTOPISTAS							
	DURANGO-MAZATLÁN	TEPIC-MAZATLÁN	LIBRAMIENTO MAZATLÁN	MAZATLÁN-CULIACÁN	LIBRAMIENTO CULIACÁN	PUENTE SAN MIGUEL	PUENTE CULIACÁN	PUENTE SINALOA
<b>Total</b>	<b>1 126 411</b>	<b>2 052 151</b>	<b>2 500 600</b>	<b>2 582 425</b>	<b>1 220 699</b>	<b>3 167 967</b>	<b>2 021 533</b>	<b>4 333 640</b>
Enero	74 714	177 773	215 898	221 694	114 642	296 382	202 630	388 698
Febrero	65 950	150 787	189 972	199 820	100 115	245 750	191 395	439 493
Marzo	80 028	172 828	220 075	230 572	116 334	279 462	206 252	385 497
Abril	100 778	182 989	240 304	249 199	117 131	296 049	201 438	391 266
Mayo	83 810	172 577	205 538	215 718	106 963	268 943	151 611	335 647
Junio	83 383	162 729	199 041	210 840	101 144	251 628	166 485	337 470
Julio	112 274	176 246	227 512	240 217	109 315	263 453	180 830	364 243
Agosto	164 180	194 118	273 646	268 647	120 742	281 002	188 301	393 501
Septiembre	147 411	188 992	263 281	260 416	115 747	268 482	178 162	380 745
Octubre	77 252	155 337	142 815	147 673	68 549	226 981	106 172	291 505
Noviembre	67 122	154 597	141 065	147 538	64 798	241 959	115 917	305 000
Diciembre	69 508	163 176	181 454	190 089	85 219	247 876	132 341	320 575

<sup>1/</sup>Cifras reales al mes de julio y estimadas de agosto a diciembre.

FUENTE: Secretaría de Infraestructura, Comunicaciones y Transportes, Delegación Sinaloa.

**Aforo Promedio Mensual, según Autopista 2024**

AUTOPISTA	VEHÍCULOS
<b>Total</b>	<b>1 775 572</b>
Puente San Miguel	286 019
Libramiento Mazatlán	232 597
Puente Sinaloa	390 205
Mazatlán-Culiacán	234 838
Durango-Mazatlán	95 053
Libramiento Culiacán	109 326
Puente Culiacán	240 246
Tepic-Mazatlán	187 287

FUENTE: Secretaría de Infraestructura, Comunicaciones y Transportes, Delegación Sinaloa.

**AFORO PROMEDIO MENSUAL, SEGÚN AUTOPISTA  
2025**

AUTOPISTA	VEHÍCULOS	
	ENERO-JULIO <sup>1/</sup>	AGOSTO-DICIEMBRE <sup>2/</sup>
<b>Total</b>	<b>1 639 076</b>	<b>1 506 379</b>
Puente San Miguel	271 667	253 260
Libramiento Mazatlán	214 048	200 452
Puente Sinaloa	377 473	338 265
Mazatlán-Culiacán	224 009	202 873
Durango-Mazatlán	85 848	105 095
Libramiento Culiacán	109 378	91 011
Puente Culiacán	185 806	144 178
Tepic-Mazatlán	170 847	171 244

<sup>1/</sup>Cifras reales al mes de julio.

<sup>2/</sup>Cifras estimadas de agosto a diciembre.

FUENTE: Secretaría de Infraestructura, Comunicaciones y Transportes, Delegación Sinaloa.

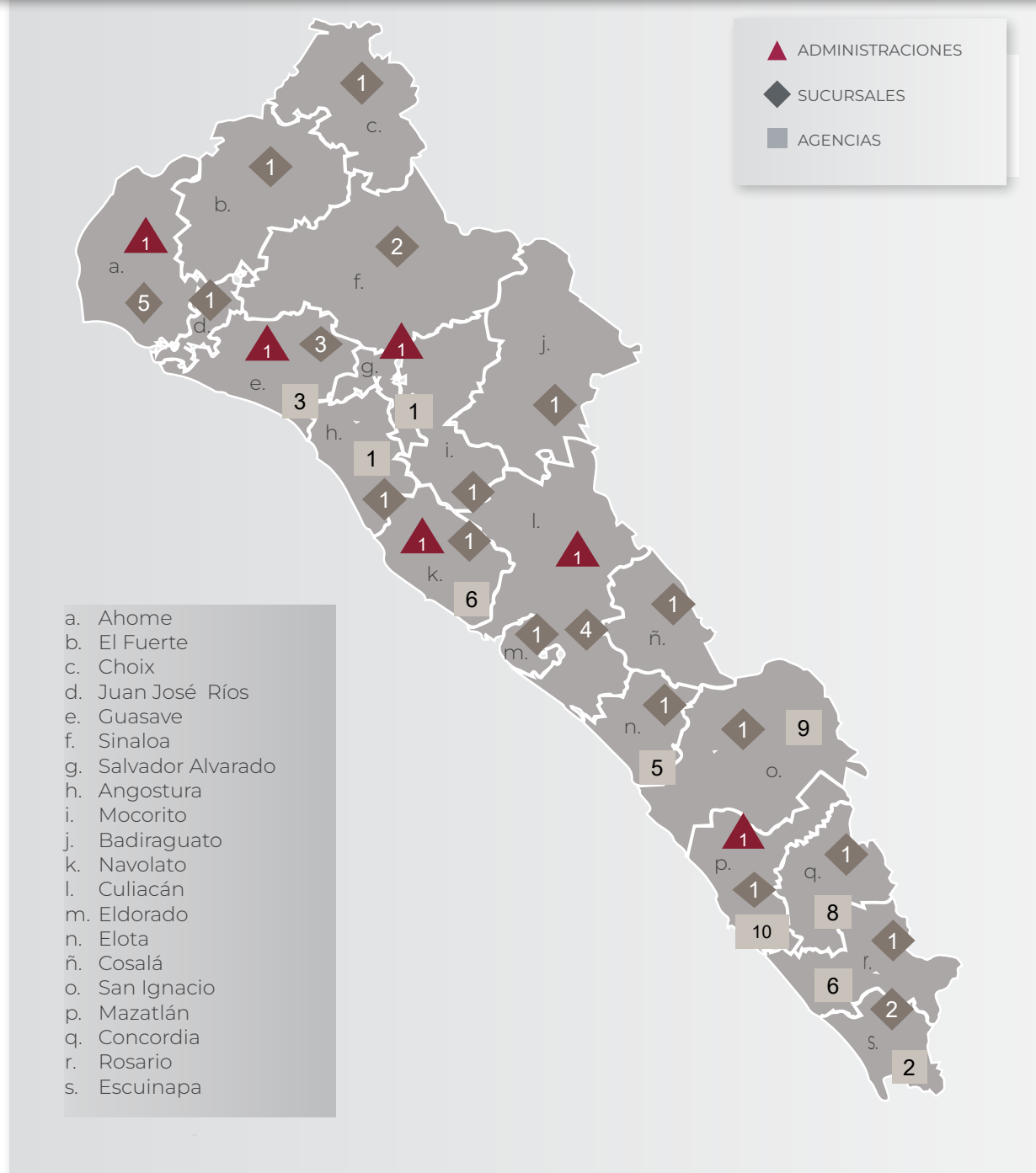
*Clasificación Administrativa de las Oficinas Postales,  
según Municipio 2025<sup>1/</sup>*

MUNICIPIO	ADMINISTRACIONES	SUCURSALES	AGENCIAS
<b>Total</b>	<b>6</b>	<b>30</b>	<b>51</b>
Ahome	1	5	0
Angostura	0	1	1
Badiraguato	0	1	0
Choix	0	1	0
Cosalá	0	1	0
Concordia	0	1	8
Culiacán	1	4	0
El Fuerte	0	1	0
Elota	0	1	5
Eldorado	0	1	0
Escuinapa	0	2	2
Guasave	1	3	3
Juan José Ríos	0	1	0
Mazatlán	1	1	10
Mocorito	0	1	0
Navolato	1	1	6
Rosario	0	1	6
Salvador Alvarado	1	0	1
San Ignacio	0	1	9
Sinaloa	0	2	0

<sup>1/</sup>Cifras al mes de septiembre.

FUENTE: Secretaría de Infraestructura, Comunicaciones y Transportes, Delegación Sinaloa.

*Clasificación Administrativa de las Oficinas Postales, Según Municipio 2025<sup>1/</sup>*



Clasificación Administrativa de las Oficinas Postales, según Municipio 2025<sup>1/</sup>

<sup>1/</sup>Cifras al mes de septiembre.

FUENTE: Secretaría de Infraestructura, Comunicaciones y Transportes, Delegación Sinaloa.

<i>Localidades con Servicio de Oficinas y Apartados Postales, según Municipio 2025<sup>1/</sup></i>		
MUNICIPIO	LOCALIDADES	
	CON OFICINAS POSTALES	CON SERVICIO DE APARTADO POSTAL
<b>Total</b>	<b>36</b>	<b>36</b>
Ahome	6	6
Angostura	1	1
Badiraguato	1	1
Choix	1	1
Cosalá	1	1
Concordia	1	1
Culiacán	5	5
El Fuerte	1	1
Elota	1	1
Eldorado	1	1
Escuinapa	2	2
Guasave	4	4
Juan José Ríos	1	1
Mazatlán	2	2
Mocorito	1	1
Navolato	2	2
Rosario	1	1
Salvador Alvarado	1	1
San Ignacio	1	1
Sinaloa	2	2

<sup>1/</sup>Cifras al mes de septiembre.

FUENTE: Secretaría de Infraestructura, Comunicaciones y Transportes, Delegación Sinaloa.

*Apartados Postales, según Municipio  
2025<sup>1/</sup>*

MUNICIPIO	EXISTENCIAS	ALQUILADOS	DESOCUPADOS
<b>Total</b>	<b>8050</b>	<b>91</b>	<b>7959</b>
Ahome	2340	20	2320
Angostura	50	0	50
Badiraguato	50	0	50
Choix	50	0	50
Cosalá	150	0	150
Concordia	40	0	40
Culiacán	1110	23	1087
El Fuerte	140	3	137
Elota	150	0	150
Eldorado	200	2	198
Escuinapa	200	0	200
Guasave	440	4	436
Juan José Ríos	300	0	300
Mazatlán	1730	20	1710
Mocorito	50	0	50
Navolato	250	6	244
Rosario	90	1	89
Salvador Alvarado	350	12	338
San Ignacio	10	0	10
Sinaloa	350	0	350

<sup>1/</sup>Cifras al mes de septiembre.

FUENTE: Secretaría de Infraestructura, Comunicaciones y Transportes, Delegación Sinaloa.

*Infraestructura Telegráfica y Localidades Beneficiadas, según Municipio  
2025<sup>1/</sup>*

MUNICIPIO	LOCALIDADES	ADMINISTRACIONES TELEGRÁFICAS
<b>Total</b>	<b>63</b>	<b>57</b>
Ahome	6	7
Angostura	5	5
Badiraguato	1	1
Choix	1	1
Cosalá	1	1
Concordia	1	1
Culiacán	9	10
El Fuerte	4	4
Elota	4	1
Eldorado	1	1
Escuinapa	3	1
Guasave	10	7
Juan José Ríos	1	0
Mazatlán	3	2
Mocorito	2	2
Navolato	2	4
Rosario	2	2
Salvador Alvarado	2	1
San Ignacio	3	4
Sinaloa	2	2

<sup>1/</sup>Cifras al mes de septiembre.

FUENTE: Secretaría de Infraestructura, Comunicaciones y Transportes, Delegación Sinaloa.

***Inversión Ejercida para Agua Potable, Alcantarillado, Saneamiento y Alcantarillado Pluvial Mediante el Convenio con la Comisión Nacional del Agua, según Municipio 2024 (Miles de Pesos)***

MUNICIPIO	TOTAL	FEDERAL	ESTATAL	MUNICIPAL
<b>Total</b>	<b>187 794</b>	<b>57 592</b>	<b>120 290</b>	<b>9912</b>
Ahome	1327	531	594	202
Angostura	2502	192	2310	0
Badiraguato	166	83	83	0
Choix	10 055	78	9977	0
Concordia	6317	1721	4596	0
Cosalá	8706	28	8678	0
Culiacán	33700	13 500	20 200	0
El Fuerte	19946	7410	11 061	1475
Elota	5078	621	4147	310
Escuinapa	3283	170	3113	0
Guasave	23 188	13 913	6956	2319
Mazatlán	37 044	14 984	16 454	5606
Mocorito	10 280	215	10 065	0
Navolato	2440	116	2324	0
Rosario	4243	113	4130	0
Salvador Alvarado	1774	136	1638	0
San Ignacio	3617	153	3464	0
Sinaloa	9138	1339	7799	0
Alcance Estatal	4990	2289	2701	0

FUENTE: Comisión Estatal de Agua Potable y Alcantarillado de Sinaloa.

***Inversión Autorizada para Agua Potable, Alcantarillado, Saneamiento y Alcantarillado Pluvial Mediante el Convenio con la Comisión Nacional del Agua, según Municipio 2025<sup>1/</sup>***  
***(Miles de Pesos)***

MUNICIPIO	TOTAL	FEDERAL	ESTATAL	MUNICIPAL
<b>Total</b>	<b>236 827</b>	<b>66 333</b>	<b>139 202</b>	<b>31 292</b>
Ahome	22 564	10 542	6028	5994
Angostura	4350	140	4210	0
Badiraguato	302	151	151	0
Choix	15 484	944	14 540	0
Concordia	5509	0	5509	0
Cosalá	6675	0	6675	0
Culiacán	15 890	6377	9513	0
El Fuerte	12 577	0	12 577	0
Eldorado	8399	2817	3469	2113
Elota	5818	1590	3171	1057
Escuinapa	3873	0	3873	0
Guasave	150	75	75	0
Juan José Ríos	4407	609	3798	0
Mazatlán	21 903	8761	6571	6571
Mocorito	22 873	4118	16 080	2675
Navolato	350	175	175	0
Rosario	11 334	2862	7114	1358
Salvador Alvarado	7554	148	7406	0
San Ignacio	22 790	9363	8815	4612
Sinaloa	38 628	15 251	16 465	6912
Alcance Estatal	5397	2410	2987	0

<sup>1/</sup>Cifras al mes de septiembre.

FUENTE: Comisión Estatal de Agua Potable y Alcantarillado de Sinaloa.

***Inversión Ejercida para Agua Potable, Alcantarillado, Saneamiento y Alcantarillado Pluvial Mediante el Convenio con la Comisión Nacional del Agua, Según Fondo de Inversión 2024 (Miles de Pesos)***

FONDO DE INVERSIÓN	TOTAL	FEDERAL	ESTATAL	MUNICIPAL
<b>Total</b>	<b>187 794</b>	<b>57 592</b>	<b>120 290</b>	<b>9912</b>
APAUR <sup>1/</sup>	80 851	32 724	42 009	6118
APARURAL <sup>2/</sup>	41 798	23 270	14 734	3794
AAL <sup>3/</sup>	3196	1598	1598	0
Sequía <sup>4/</sup>	61 949	0	61 949	0

<sup>1/</sup> Programa de Agua Potable, Drenaje y Tratamiento (PROAGUA) en localidades urbanas.

<sup>2/</sup> Programa de Agua Potable, Drenaje y Tratamiento (PROAGUA) en localidades rurales.

<sup>3/</sup> Programa de Agua Potable, Drenaje y Tratamiento (PROAGUA), acciones de desinfección del agua.

<sup>4/</sup> Sequía. Suministro de agua en pipas.

FUENTE: Comisión Estatal de Agua Potable y Alcantarillado de Sinaloa.

***Inversión Autorizada para Agua Potable, Alcantarillado, Saneamiento y Alcantarillado Pluvial Mediante el Convenio con la Comisión Nacional del Agua, según Fondo de Inversión 2025<sup>1/</sup> (Miles de Pesos)***

FONDO DE INVERSIÓN	TOTAL	FEDERAL	ESTATAL	MUNICIPAL
<b>Total</b>	<b>236 827</b>	<b>66 333</b>	<b>139 202</b>	<b>31 292</b>
APAUR <sup>2/</sup>	70 232	28 053	27 545	14 634
APARURAL <sup>3/</sup>	73 300	36 620	20 022	16 658
AAL <sup>3/</sup>	3320	1660	1660	0
Sequía <sup>5/</sup>	89 975	0	89 975	0

<sup>1/</sup> Cifras al mes de septiembre.

<sup>2/</sup> Programa de Agua Potable, Drenaje y Tratamiento (PROAGUA) en localidades urbanas.

<sup>3/</sup> Programa de Agua Potable, Drenaje y Tratamiento (PROAGUA) en localidades rurales.

<sup>4/</sup> Programa de Agua Potable, Drenaje y Tratamiento (PROAGUA), acciones de desinfección.

<sup>5/</sup> Sequía. Suministro de agua en pipas.

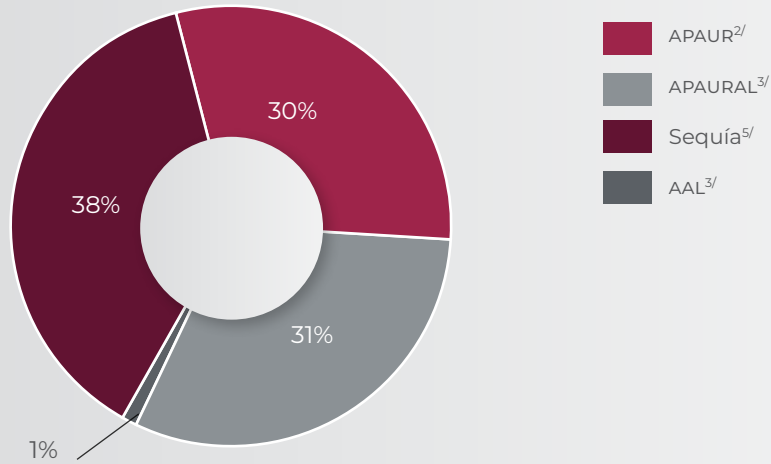
FUENTE: Comisión Estatal de Agua Potable y Alcantarillado de Sinaloa.

*Inversión Ejercida para Agua Potable Mediante el Convenio  
con la Comisión Nacional del Agua,  
según Municipio 2024  
(Miles de Pesos)*

MUNICIPIO	TOTAL	FEDERAL	ESTATAL	MUNICIPAL
<b>Total</b>	<b>77 719</b>	<b>7308</b>	<b>68 799</b>	<b>1612</b>
Ahome	1327	531	594	202
Angostura	2502	192	2310	0
Badiraguato	166	83	83	0
Choix	10 055	78	9977	0
Concordia	6317	1721	4596	0
Cosalá	8706	28	8678	0
Culiacán	198	99	99	0
El Fuerte	5189	31	5158	0
Elota	5078	621	4147	310
Escuinapa	3283	170	3113	0
Mazatlán	4399	2199	1100	1100
Mocorito	10 280	215	10 065	0
Navolato	2440	116	2324	0
Rosario	4243	113	4130	0
Salvador Alvarado	1774	136	1638	0
San Ignacio	3617	153	3464	0
Sinaloa	6784	162	6622	0
Alcance Estatal	1361	660	701	0

FUENTE: Comisión Estatal de Agua Potable y Alcantarillado de Sinaloa.

*Distribución de la Inversión Autorizada para Agua Potable, Alcantarillado, Saneamiento y Alcantarillado Pluvial, Según Fondo de Inversión 2025<sup>1/</sup> (Miles de Pesos)*



<sup>1/</sup>Cifras al mes de septiembre.

<sup>2/</sup>Programa de Agua Potable, Drenaje y Tratamiento (PROAGUA) en localidades urbanas.

<sup>3/</sup>Programa de Agua Potable, Drenaje y Tratamiento (PROAGUA) en localidades rurales.

<sup>4/</sup>Programa de Agua Potable, Drenaje y Tratamiento (PROAGUA), acciones de desinfección.

<sup>5/</sup>Sequía. Suministro de agua en pipas.

FUENTE: Comisión Estatal de Agua Potable y Alcantarillado de Sinaloa.

*Inversión Autorizada para Agua Potable Mediante el Convenio con la Comisión Nacional del Agua,  
según Municipio 2025<sup>1/</sup>  
(Miles de Pesos)*

MUNICIPIO	TOTAL	FEDERAL	ESTATAL	MUNICIPAL	NÚMERO DE OBRAS
<b>Total</b>	<b>102 507</b>	<b>5338</b>	<b>94 494</b>	<b>2675</b>	<b>1</b>
Ahome	68	34	34	0	0
Angostura	4350	140	4210	0	0
Badiraguato	302	151	151	0	0
Choix	13 277	61	13 216	0	0
Concordia	5509	0	5509	0	0
Cosalá	6675	0	6675	0	0
Culiacán	212	106	106	0	0
El Fuerte	12 577	0	12 577	0	0
Eldorado	1357	0	1357	0	0
Eloa	2296	181	2115	0	0
Escuinapa	3873	0	3873	0	0
Guasave	150	75	75	0	0
Juan José Ríos	3321	66	3255	0	0
Mocorito	21 493	3566	15 252	2675	1
Navolato	350	175	175	0	0
Rosario	5902	146	5756	0	0
Salvador Alvarado	7554	148	7406	0	0
San Ignacio	4340	138	4202	0	0
Sinaloa	8605	239	8366	0	0
Alcance Estatal	296	112	184	0	0

<sup>1/</sup>Cifras al mes de septiembre.

FUENTE: Comisión Estatal de Agua Potable y Alcantarillado de Sinaloa.

**Inversión Ejercida para Agua Potable Mediante el Convenio con la Comisión Nacional del Agua,  
según Fondo de Inversión 2024  
(Miles de Pesos)**

INVERSIÓN AUTORIZADA POR FONDO	TOTAL	FEDERAL	ESTATAL	MUNICIPAL	NÚMERO DE BENEFICIARIOS
<b>Agua Potable</b>	<b>77 719</b>	<b>7308</b>	<b>68 799</b>	<b>1612</b>	<b>381 573</b>
APAU <sup>1/</sup>	<b>12 574</b>	5710	5252	1612	167 400
AAL <sup>2/</sup>	<b>3196</b>	1598	1598	0	65 647
Sequía <sup>3/</sup>	<b>61 949</b>	0	61 949	0	148 526
<b>Alcantarillado</b>	<b>101 142</b>	<b>45 474</b>	<b>48 472</b>	<b>7520</b>	<b>387 945</b>
APAU <sup>1/</sup>	<b>68 277</b>	27 014	36 757	4560	386 667
APARURAL <sup>4/</sup>	<b>33 135</b>	18 460	11 715	2960	1278
<b>Saneamiento</b>	<b>8663</b>	<b>4810</b>	<b>3019</b>	<b>834</b>	<b>1278</b>
APARURAL <sup>4/</sup>	<b>8663</b>	4810	3019	834	1278

<sup>1/</sup>Programa de Agua Potable, Drenaje y Tratamiento (PROAGUA) en localidades urbanas.

<sup>2/</sup>Programa de Agua Potable, Drenaje y Tratamiento (PROAGUA), acciones de desinfección del agua.

<sup>3/</sup>Sequía. Suministro de agua en pipas.

<sup>4/</sup>Programa de Agua Potable, Drenaje y Tratamiento (PROAGUA) en localidades rurales.

FUENTE: Comisión Estatal de Agua Potable y Alcantarillado de Sinaloa.

***Inversión Ejercida para Alcantarillado Mediante el Convenio con la Comisión Nacional del Agua, según Municipio 2024 (Miles de Pesos)***

MUNICIPIO	TOTAL	FEDERAL	ESTATAL	MUNICIPAL
<b>Total</b>	<b>101 412</b>	<b>45 474</b>	<b>48 472</b>	<b>7466</b>
Culiacán	33 502	13 401	20 101	0
El Fuerte	11 082	5541	4433	1108
Guasave	18 515	11 109	5554	1852
Mazatlán	32 644	12 785	15 354	4506
Sinaloa	2354	1177	1177	0
Alcance Estatal	3315	1461	1853	0

FUENTE: Comisión Estatal de Agua Potable y Alcantarillado de Sinaloa.

***Inversión Autorizada para Alcantarillado Mediante el Convenio con la Comisión Nacional del Agua, según Municipio 2025<sup>1/</sup> (Miles de pesos)***

MUNICIPIO	TOTAL	FEDERAL	ESTATAL	MUNICIPAL
<b>Total</b>	<b>100 428</b>	<b>44 790</b>	<b>35 519</b>	<b>20 119</b>
Ahome	22 496	10 508	5994	5994
Choix	2207	883	1324	0
Culiacán	15 678	6271	9407	0
Eloa	3522	1409	1056	1057
Juan José Ríos	1086	543	543	0
Mazatlán	21 903	8761	6571	6571
Mocorito	1380	552	828	0
Rosario	5432	2716	1358	1358
Sinaloa	22 930	11 465	6326	5139
Alcance Estatal	3794	1682	2112	0

<sup>1/</sup>Cifras al mes de septiembre.

FUENTE: Comisión Estatal de Agua Potable y Alcantarillado de Sinaloa.

*Inversión Ejercida para Saneamiento Mediante el Convenio con la Comisión Nacional del Agua,  
según Municipio 2024  
(Miles de Pesos)*

MUNICIPIO	TOTAL	FEDERAL	ESTATAL	MUNICIPAL	NÚMERO DE OBRAS
<b>Total</b>	<b>8663</b>	<b>4810</b>	<b>3019</b>	<b>834</b>	<b>2</b>
El Fuerte	3675	1838	1470	367	1
Guasave	4673	2804	1402	467	1
Alcance Estatal	315	168	147	0	0

FUENTE: Comisión Estatal de Agua Potable y Alcantarillado de Sinaloa.

*Inversión Autorizada para Saneamiento Mediante el Convenio con la Comisión Nacional del Agua,  
según Municipio 2025<sup>1/</sup>  
(Miles de Pesos)*

MUNICIPIO	TOTAL	FEDERAL	ESTATAL	MUNICIPAL	NÚMERO DE OBRAS
<b>Total</b>	<b>33 892</b>	<b>16 205</b>	<b>9189</b>	<b>8498</b>	<b>3</b>
Eldorado	7042	2817	2112	2113	1
San Ignacio	18 450	9225	4613	4612	1
Sinaloa	7093	3547	1773	1773	1
Alcance Estatal	1307	616	691	0	0

<sup>1/</sup>Cifras al mes de septiembre.

FUENTE: Comisión Estatal de Agua Potable y Alcantarillado de Sinaloa.

**Metas Contempladas para Agua Potable Mediante el Convenio con la Comisión Nacional del Agua, según Municipio 2024**

MUNICIPIO	INVERSIÓN (MILES DE PESOS)	NÚMERO DE BENEFICIARIOS
<b>Total</b>	<b>77 719</b>	<b>381 573</b>
Ahome	1327	149 000
Angostura	2502	27 752
Badiraguato	166	683
Choix	10 055	13 925
Concordia	6317	7855
Cosalá	8706	13 154
Culiacán	198	2481
El Fuerte	5189	19 010
Elota	5078	6715
Escuinapa	3283	22 201
Mazatlán	4399	14 400
Mocorito	10 280	20 672
Navolato	2440	18 443
Rosario	4243	24 643
Salvador Alvarado	1774	13 494
San Ignacio	3617	9883
Sinaloa	6784	17 262
Alcance Estatal	1361	0

FUENTE: Comisión Estatal de Agua Potable y Alcantarillado de Sinaloa.

**Metas Contempladas para Agua Potable Mediante el Convenio con la Comisión Nacional del Agua, según Municipio 2025<sup>1/</sup>**

MUNICIPIO	INVERSIÓN (MILES DE PESOS)	NÚMERO DE BENEFICIARIOS
<b>Total</b>	<b>102 507</b>	<b>255 678</b>
Ahome	68	716
Angostura	4350	13 240
Badiraguato	302	5974
Choix	13 277	24 134
Concordia	5509	4830
Cosalá	6675	2170
Culiacán	212	704
El Fuerte	12 577	18 135
Eldorado	1357	6050
Eloa	2296	12 287
Escuinapa	3873	9113
Guasave	150	11 027
Juan José Ríos	3321	30 869
Mocorito	21 493	29 493
Navolato	350	20 041
Rosario	5902	11 788
Salvador Alvarado	7554	18 057
San Ignacio	4340	16 859
Sinaloa	8605	20 191
Alcance Estatal	296	0

<sup>1/</sup>Cifras al mes de septiembre.

FUENTE: Comisión Estatal de Agua Potable y Alcantarillado de Sinaloa.

<i>Metas Contempladas para Alcantarillado Mediante el Convenio con la Comisión Nacional del Agua, según Municipio 2024</i>		
MUNICIPIO	INVERSIÓN (MILES DE PESOS)	NÚMERO DE BENEFICIARIOS
<b>Total</b>	<b>101 412</b>	<b>387 945</b>
Culiacán	33 502	345 600
El Fuerte	11 082	188
Guasave	18 515	1090
Mazatlán	32 644	41 067
Sinaloa	2354	0
Alcance Estatal	3315	0

FUENTE: Comisión Estatal de Agua Potable y Alcantarillado de Sinaloa.

<i>Metas Contempladas para Alcantarillado Mediante el Convenio con la Comisión Nacional del Agua, según Municipio 2025<sup>1/</sup></i>			
MUNICIPIO	INVERSIÓN (MILES DE PESOS)	NÚMERO DE OBRAS	NÚMERO DE BENEFICIARIOS
<b>Total</b>	<b>100 428</b>	<b>9</b>	<b>519 276</b>
Ahome	22 496	2	72 446
Choix	2207	1	10 328
Culiacán	15 678	1	345 600
Elota	3522	1	5000
Juan José Ríos	1086	0	0
Mazatlán	21 903	2	83 853
Mocorito	1380	0	0
Rosario	5432	1	508
Sinaloa	22 930	1	1541
Alcance Estatal	3794	0	0

<sup>1/</sup>Cifras al mes de septiembre.

FUENTE: Comisión Estatal de Agua Potable y Alcantarillado de Sinaloa.

**Metas Contempladas para Saneamiento Mediante el Convenio con la Comisión Nacional del Agua, según Municipio 2024**

MUNICIPIO	INVERSIÓN (MILES DE PESOS)	NÚMERO DE OBRAS	NÚMERO DE BENEFICIARIOS	LAGUNAS
<b>Total</b>	<b>8663</b>	<b>2</b>	<b>1278</b>	<b>2</b>
El Fuerte	3675	1	188	1
Guasave	4673	1	1090	1
Alcance Estatal	315	0	0	0

FUENTE: Comisión Estatal de Agua Potable y Alcantarillado de Sinaloa.

**Metas Contempladas para Saneamiento Mediante el Convenio con la Comisión Nacional del Agua, según Municipio 2025<sup>1/</sup>**

MUNICIPIO	INVERSIÓN (MILES DE PESOS)	NÚMERO DE OBRAS	NÚMERO DE BENEFICIARIOS	LAGUNAS
<b>Total</b>	<b>33 892</b>	<b>3</b>	<b>15 087</b>	<b>2</b>
Eldorado	7042	1	11 918	0
San Ignacio	18 450	1	1628	1
Sinaloa	7093	1	1541	1
Alcance Estatal	1307	0	0	0

<sup>1/</sup>Cifras al mes de septiembre.

FUENTE: Comisión Estatal de Agua Potable y Alcantarillado de Sinaloa.

*Acciones de Vivienda Programadas, según Institución  
2024-2025<sup>1/</sup>*

INSTITUCIÓN	ACCIONES		
	2024	2025 <sup>1/</sup>	2025 <sup>2/</sup>
<b>Total</b>	<b>1745</b>	<b>1419</b>	<b>188</b>
Programa de pisos y techos firmes	327	206	23
Rescate a la vivienda abandonada o en desuso (INFONAVIT)	4	1	3
Lotes con servicios progresivos	91	44	36
Programa de escrituración	528	452	48
Regularización FONHAPO	276	109	31
Programa de recámaras adicionales	0	6	7
Programa de ahorro previo	519	601	40

<sup>1/</sup>Cifras al mes de septiembre.

<sup>2/</sup>Acumulado octubre-diciembre.

FUENTE: Secretaría de Desarrollo Sustentable, Comisión de Vivienda del Estado de Sinaloa, INSUS, SNIIV.

## **2.6 CIENCIA, TECNOLOGÍA E INNOVACIÓN CON IMPACTO EN SECTORES PRODUCTIVOS**

*Investigadores Registrados en el Sistema Nacional de Investigadores del CONAHcyT por Área, según Institución 2024*

INSTITUCIÓN	ÁREA I. FÍSICO-MATEMÁTICAS Y CIENCIAS DE LA TIERRA	ÁREA II. BIOLOGÍA Y QUÍMICA	ÁREA III. MEDICINA Y CIENCIAS DE LA SALUD	ÁREA IV. CIENCIAS DE LA CONDUCTA Y LA EDUCACIÓN
<b>Total</b>	<b>84</b>	<b>83</b>	<b>65</b>	<b>54</b>
Centro de Investigación en Alimentación y Desarrollo AC (CIAD) unidades Culiacán y Mazatlán	2	14	0	0
Gobierno del Estado-Servicios de Salud de Sinaloa/Hospital de la Mujer	1	0	0	0
Gobierno del Estado-Servicios de Salud de Sinaloa/Hospital General de Culiacán	0	0	1	0
Gobierno del Estado-Secretaría de Educación Pública y Cultura/Escuela Normal de Sinaloa	0	0	0	2
Instituto Nacional de Antropología e Historia (INAH) en Sinaloa	0	0	0	0
Instituto Nacional de Investigaciones Forestales, Agrícolas y Pecuarias	0	0	0	0
Instituto Nacional de Pesca y Acuicultura	1	1	0	0
Instituto Mexicano del Seguro Social	0	0	3	0
Instituto Politécnico Nacional-CIIDIR Sinaloa	3	3	0	0
Instituto Tecnológico de Mazatlán	0	1	0	0
Instituto Tecnológico de Culiacán	7	1	0	3
Instituto Tecnológico de Los Mochis	0	0	0	0
Instituto Tecnológico Superior de Guasave	1	0	0	0
Instituto Tecnológico Superior de Eldorado	0	0	0	0
Universidad Autónoma de Occidente	3	6	7	7
Universidad Autónoma de Sinaloa	41	43	51	36
Universidad Nacional Autónoma de México	16	10	0	0
Universidad Autónoma Indígena de México	0	0	0	2
Universidad Pedagógica del Estado de Sinaloa	0	0	0	4
Universidad Politécnica de Sinaloa	9	3	3	0
Universidad Politécnica del Mar y la Sierra	0	0	0	0
Universidad Politécnica del Valle del Évora	0	0	0	0
Universidad Tecnológica de Culiacán	0	0	0	0
Universidad Tecnológica de Escuinapa	0	1	0	0

FUENTE: SECIHTI, (antes CONAHcyT) y CONFÍE.

*Investigadores Registrados en el Sistema Nacional de Investigadores del CONAHcyT por Área, según Institución 2024*

INSTITUCIÓN	ÁREA V. HUMANIDADES	ÁREA VI. CIENCIAS SOCIALES	ÁREA VII. CIENCIAS AGROPECUARIAS, FORESTALES Y DE ECOSISTEMAS	ÁREA VIII. INGENIERÍAS Y DESARROLLO TECNOLÓGICO	ÁREA IX. INTERDISCIPLINARIA	TOTAL
<b>Total</b>	<b>64</b>	<b>219</b>	<b>231</b>	<b>78</b>	<b>17</b>	<b>895</b>
Centro de Investigación en Alimentación y Desarrollo AC (CIAD) unidades Culiacán y Mazatlán	0	1	13	0	0	30
Gobierno del Estado-Servicios de Salud de Sinaloa/Hospital de la Mujer	0	0	0	0	0	1
Gobierno del Estado-Servicios de Salud de Sinaloa/Hospital General de Culiacán	0	0	0	0	0	1
Gobierno del Estado-Secretaría de Educación Pública y Cultura/Escuela Normal de Sinaloa	1	0	0	0	0	3
Instituto Nacional de Antropología e Historia (INAH) en Sinaloa	2	0	0	0	0	2
Instituto Nacional de Investigaciones Forestales, Agrícolas y Pecuarias	0	0	4	0	0	4
Instituto Nacional de Pesca y Acuicultura	0	0	2	0	0	4
Instituto Mexicano del Seguro Social	0	0	0	0	0	3
Instituto Politécnico Nacional-CIIDIR Sinaloa	0	0	34	0	0	40
Instituto Tecnológico de Mazatlán	0	0	3	0	1	5
Instituto Tecnológico de Culiacán	1	2	1	5	0	20
Instituto Tecnológico de Los Mochis	1	2	0	4	1	8
Instituto Tecnológico Superior de Guasave	0	0	3	0	1	5
Instituto Tecnológico Superior de Eldorado	0	0	1	0	0	1
Universidad Autónoma de Occidente	4	45	19	7	2	100
Universidad Autónoma de Sinaloa	52	139	137	56	8	563
Universidad Nacional Autónoma de México	0	0	0	0	0	26
Universidad Autónoma Indígena de México	2	13	1	0	2	20
Universidad Pedagógica del Estado de Sinaloa	1	7	0	0	0	12
Universidad Politécnica de Sinaloa	0	2	5	4	2	28
Universidad Politécnica del Mar y la Sierra	0	1	1	1	0	3
Universidad Politécnica del Valle del Évora	0	1	0	0	0	1
Universidad Tecnológica de Culiacán	0	2	5	1	0	8
Universidad Tecnológica de Escuinapa	0	4	2	0	0	7

FUENTE: SECIHTI, (antes CONAHcyT) y CONFÍE.



**Investigadores Registrados en el Sistema Nacional de Investigadoras e Investigadores de la SECIHTI por Área, según Institución 2025<sup>1/</sup>**

INSTITUCIÓN	ÁREA I. FÍSICO-MATEMÁTICAS Y CIENCIAS DE LA TIERRA	ÁREA II. BIOLOGÍA Y QUÍMICA	ÁREA III. MEDICINA Y CIENCIAS DE LA SALUD	ÁREA IV. CIENCIAS DE LA CONDUCTA Y LA EDUCACIÓN	ÁREA V. HUMANIDADES
<b>Total</b>	<b>91</b>	<b>103</b>	<b>65</b>	<b>63</b>	<b>71</b>
Centro de Investigación en Alimentación y Desarrollo AC (CIAD) unidad Culiacán y Mazatlán	3	22	0	0	0
Gobierno del Estado-Servicios de Salud de Sinaloa/Hospital General de Culiacán	0	0	2	0	0
Gobierno del Estado-Servicios de Salud de Sinaloa/Hospital de la Mujer	1	0	0	0	0
Gobierno del Estado-Secretaría de Educación Pública y Cultura/Escuela Normal de Sinaloa	0	0	0	1	1
Gobierno del Estado-Secretaría de Educación Pública y Cultura/Escuela Normal de Especialización de Sinaloa	0	0	0	1	0
Gobierno del Estado-Universidad de la Policía del Estado de Sinaloa	0	0	0	0	0
Instituto Nacional de Antropología e Historia (INAH) en Sinaloa	0	0	0	0	2
Instituto Nacional de Investigaciones Forestales, Agrícolas y Pecuarias	0	0	0	0	0
Instituto Nacional de Pesca y Acuacultura	0	1	0	0	0
Instituto Mexicano de Investigación en Pesca y Acuacultura Sustentables (IMIPAS)	1	1	0	0	0
Instituto Mexicano del Seguro Social	0	0	3	0	0
Instituto Politécnico Nacional-CIIDIR Sinaloa	4	5	0	0	0
Instituto Tecnológico de Mazatlán	0	2	0	0	0
Instituto Tecnológico de Culiacán	6	1	0	3	1
Instituto Tecnológico de Los Mochis	0	0	0	0	1
Instituto Tecnológico Superior de Guasave	1	0	0	0	0
Instituto Tecnológico Superior de Eldorado	0	0	0	0	0
Universidad Autónoma de Occidente	2	7	5	9	3
Universidad Autónoma de Sinaloa	47	49	51	41	60
Universidad Nacional Autónoma de México	17	12	0	0	0
Universidad Autónoma Indígena de México	0	0	0	3	2
Universidad Pedagógica del Estado de Sinaloa	2	0	0	5	1
Universidad Politécnica de Sinaloa	7	2	4	0	0
Universidad Politécnica del Mar y la Sierra	0	0	0	0	0

(Continúa)

*Investigadores Registrados en el Sistema Nacional de Investigadoras e Investigadores de la SECIHTI por Área, según Institución 2025<sup>1/</sup>*

INSTITUCIÓN	ÁREA I. FÍSICO-MATEMÁTICAS Y CIENCIAS DE LA TIERRA	ÁREA II. BIOLOGÍA Y QUÍMICA	ÁREA III. MEDICINA Y CIENCIAS DE LA SALUD	ÁREA IV. CIENCIAS DE LA CONDUCTA Y LA EDUCACIÓN	ÁREA V. HUMANIDADES
Universidad Politécnica del Valle del Évora	0	0	0	0	0
Universidad Tecnológica de Culiacán	0	0	0	0	0
Universidad Tecnológica de Escuinapa	0	1	0	0	0
Instituto Tecnológico y de Estudios Superiores de Monterrey/Sinaloa	0	0	0	0	0

<sup>1/</sup>Cifras al 2025.

FUENTE: SECIHTI, (antes CONAHCyT) y CONFIE.

*Investigadores Registrados en el Sistema Nacional de Investigadoras e Investigadores de la SECIHTI por Área, según Institución 2025<sup>1/</sup>*

INSTITUCIÓN	ÁREA VI. CIENCIAS SOCIALES	ÁREA VII. CIENCIAS AGROPECUARIAS, FORESTALES Y DE ECOSISTEMAS	ÁREA VIII. INGENIERÍAS Y DESARROLLO TECNOLÓGICO	ÁREA IX. INTERDISCIPLINARIA	TOTAL
<b>Total</b>	<b>254</b>	<b>254</b>	<b>85</b>	<b>25</b>	<b>1011</b>
Centro de Investigación en Alimentación y Desarrollo AC (CIAD) unidad Culiacán y Mazatlán	1	20	0	0	46
Gobierno del Estado-Servicios de Salud de Sinaloa/Hospital General de Culiacán	0	0	0	0	2
Gobierno del Estado-Servicios de Salud de Sinaloa/Hospital de la Mujer	0	0	0	0	1
Gobierno del Estado-Secretaría de Educación Pública y Cultura/Escuela Normal de Sinaloa	0	0	0	0	2
Gobierno del Estado-Secretaría de Educación Pública y Cultura/Escuela Normal de Especialización de Sinaloa	0	0	0	0	1
Gobierno del Estado-Universidad de la Policía del Estado de Sinaloa	1	0	0	0	1
Instituto Nacional de Antropología e Historia (INAH) en Sinaloa	0	0	0	0	2

(Continúa)



*Investigadores Registrados en el Sistema Nacional de Investigadoras e Investigadores de la SECIHTI por Área, según Institución 2025<sup>1/</sup>*

INSTITUCIÓN	ÁREA VI. CIENCIAS SOCIALES	ÁREA VII. CIENCIAS AGROPE- CUARIAS, FORESTALES Y DE ECO- SISTEMAS	ÁREA VIII. INGENIERÍAS Y DESARROLLO TECNOLÓGICO	ÁREA IX. INTER- DISCIPLI- NARIA	TOTAL
Instituto Nacional de Investigaciones Forestales, Agrícolas y Pecuarias	0	5	0	0	5
Instituto Nacional de Pesca y Acuicultura	0	1	0	0	2
Instituto Mexicano de Investigación en Pesca y Acuicultura Sustentables (IMIPAS)	0	1	0	0	3
Instituto Mexicano del Seguro Social	0	0	0	0	3
Instituto Politécnico Nacional-CIIDIR Sinaloa	0	39	0	0	48
Instituto Tecnológico de Mazatlán	0	4	0	1	7
Instituto Tecnológico de Culiacán	2	2	9	0	24
Instituto Tecnológico de Los Mochis	3	1	4	3	12
Instituto Tecnológico Superior de Guasave	1	4	1	3	10
Instituto Tecnológico Superior de Eldorado	0	1	0	0	1
Universidad Autónoma de Occidente	48	20	5	2	101
Universidad Autónoma de Sinaloa	159	139	60	10	616
Universidad Nacional Autónoma de México	0	1	0	0	30
Universidad Autónoma Indígena de México	17	0	0	2	24
Universidad Pedagógica del Estado de Sinaloa	8	0	0	0	16
Universidad Politécnica de Sinaloa	2	7	4	4	30
Universidad Politécnica del Mar y la Sierra	1	3	1	0	5
Universidad Politécnica del Valle del Évora	1	0	0	0	1
Universidad Tecnológica de Culiacán	2	4	1	0	7
Universidad Tecnológica de Escuinapa	7	2	0	0	10
Instituto Tecnológico y de Estudios Superiores de Monterrey/Sinaloa	1	0	0	0	1

<sup>1/</sup>Cifras al 2025.

FUENTE: SECIHTI, (antes CONAHCyT) y CONFIE.

*Alumnos que Participaron en el Verano Científico,  
según Institución Académica  
2024-2025<sup>1/</sup>*

INSTITUCIÓN ACADÉMICA	2024	2025 <sup>1/</sup>
<b>Total</b>	<b>266</b>	<b>189</b>
TecNM/Instituto Tecnológico de Culiacán	23	9
Centro de Investigación en Alimentación y Desarrollo	18	5
Universidad Politécnica de Sinaloa	19	1
Universidad Politécnica del Mar y la Sierra	3	5
Universidad Tecnológica de Culiacán	2	10
Universidad Pedagógica del Estado de Sinaloa	8	11
Universidad Autónoma de Occidente (unidad Culiacán, Los Mochis, Guasave y Mazatlán)	45	56
Universidad Autónoma de Sinaloa	127	76
Universidad Tecmilenio	0	1
Instituto Tecnológico de Los Mochis (ITLM)	2	9
Instituto Tecnológico Superior de Guasave (ITESGVE)	1	0
Instituto Politécnico Nacional CIIDIR Sinaloa	18	3
UNAM-Instituto de Ciencias del Mar y Limnología	0	2
Centro Dermatológico de Sinaloa Dr. Jesús Rodolfo Acedo Cárdenas	0	1

Nota: La cantidad de jóvenes veraniegos que se reportan corresponde solamente a participantes en el programa Verano Científico, Estancias de Investigación y Congresos.

<sup>1/</sup>Cifras al mes de julio de 2025.

FUENTE: Coordinación General para el Fomento a la Investigación Científica e Innovación del Estado de Sinaloa, Instituto de Apoyo a la Investigación e Innovación, Consejo Estatal de Ciencia y Tecnología.

*Investigadores Registrados en el Sistema Sinaloense de Investigadores y Tecnólogos de CONFIE por Área, según Institución 2024*

INSTITUCIÓN	TOTAL	ÁREA 1 FISICOMATEMÁTICAS Y CIENCIAS DE LA TIERRA	ÁREA 2 BIOLÓGIA Y QUÍMICA	ÁREA 3 MEDI- CINA Y CIEN- CIAS DE LA SALUD	ÁREA 4 HUMANI- DADES Y CIENCIAS DE LA CONDUCTA
Centro de Actualización del Magisterio	1	0	0	0	1
Centro de Bachillerato Tecnológico Agropecuario No. 116	1	0	0	0	0
Centro de Estudios Superiores de Guamúchil AC	1	0	0	0	0
Centro de Estudios Tecnológicos del Mar No. 08	2	1	0	0	0
Centro de Estudios Tecnológicos, Industrial y de Servicios No. 108	1	0	0	0	0
Centro de Investigación en Alimentación y Desarrollo	57	5	27	0	1
Centro Interdisciplinario de Investigación para el Desarrollo Integral Regional	33	3	3	0	0
Colegio de Bachilleres del Estado de Sinaloa	2	0	0	0	1
Colegio de Educación Profesional Técnica	1	0	0	0	0
Congreso del Estado de Sinaloa	1	0	0	0	0
Consejo para el Desarrollo Económico de Sinaloa	1	0	0	0	0
Escuela Normal de Especialización del Estado de Sinaloa	7	0	0	0	6
Escuela Normal de Sinaloa	7	0	0	0	5
Geomare	1	0	1	0	0
Hospital de la Mujer	1	0	0	1	0
Hospital General de Culiacán	3	0	1	1	0
Hospital Pediátrico de Sinaloa	1	0	0	1	0
Instituto de Seguridad y Servicios Sociales de los Trabajadores del Estado	2	0	0	2	0
Instituto Mexicano de Investigación en Pesca y Acuicultura Sustentables (IMIPAS)	1	1	0	0	0
Instituto Mexicano del Seguro Social	3	0	0	3	0
Instituto Nacional de Antropología e Historia	1	0	0	0	1
Instituto Nacional de Investigaciones Forestales, Agrícolas y Pecuarias	5	0	0	0	0
Instituto Politécnico Nacional	2	0	0	0	0
Instituto Tecnológico de Culiacán	29	7	1	0	4
Instituto Tecnológico de Los Mochis	4	1	0	0	0
Instituto Tecnológico de Mazatlán	13	0	1	0	1
Instituto Tecnológico de Sinaloa de Leyva	1	0	0	0	0

(Continúa)

*Investigadores Registrados en el Sistema Sinaloense de Investigadores y Tecnólogos de CONFÍE por Área, según Institución 2024*

INSTITUCIÓN	TOTAL	ÁREA 1 FISICOMA- TEMÁTICAS Y CIENCIAS DE LA TIERRA	ÁREA 2 BIOLO- GÍA Y QUÍMICA	ÁREA 3 MEDI- CINA Y CIEN- CIAS DE LA SALUD	ÁREA 4 HUMANI- DADES Y CIENCIAS DE LA CONDUCTA
Instituto Tecnológico Superior de Eldorado	4	0	0	0	0
Instituto Tecnológico Superior de Guasave	31	0	1	0	0
Junta Local de Sanidad Vegetal del Valle del Fuerte	2	0	0	0	0
Ozono, Agua y Alimentos SA de CV	1	0	0	0	0
Red Académica Internacional, Estudios Organizacionales en América Latina, el Caribe e Iberoamérica (REOALCEI)	1	0	0	0	0
Secretaría de Educación Pública	1	0	0	0	0
Servicio Nacional de Sanidad, Inocuidad y Calidad Agroalimentaria	1	0	0	0	0
Servicios de Salud de Sinaloa	2	1	0	0	0
Servicios Integrales de Recursos Biológicos, Acuáticos y Ambientales SC	1	0	1	0	0
Sistema Educativo Valladolid	3	0	0	0	2
Universidad Autónoma de Durango	2	0	0	0	0
Universidad Autónoma de Occidente	114	2	10	17	10
Universidad Autónoma de Sinaloa	828	59	54	101	148
Universidad Autónoma Indígena de México	35	0	3	0	8
Universidad de Desarrollo Profesional	1	0	0	0	0
Universidad de la Policía del Estado de Sinaloa	1	0	0	0	0
Universidad de San Miguel	4	0	0	0	1
Universidad de San Sebastián	1	0	0	0	0
Instituto de Ciencias del Mar y Limnología UNAM	20	15	4	0	0
Universidad Pedagógica del Estado de Sinaloa	43	0	0	0	32
Universidad Politécnica de Sinaloa	39	9	5	0	3
Universidad Politécnica del Mar y la Sierra	14	1	0	1	0
Universidad Politécnica del Valle del Évora	6	0	0	0	0
Universidad Tecnológica de Culiacán	10	0	1	0	0
Universidad Tecnológica de Escuinapa	9	0	0	0	0

FUENTE: Coordinación General para el Fomento a la Investigación, Científica e Innovación del Estado de Sinaloa.



**Investigadores Registrados en el Sistema Sinaloense de Investigadores y Tecnólogos de CONFIE por Área, según Institución 2024**

INSTITUCIÓN	ÁREA 5 CIENCIAS SOCIALES	ÁREA 6 BIO- TECNOLOGÍA Y CIENCIAS AGRONÓMICAS	ÁREA 7 IN- GENIERÍAS
Centro de Actualización del Magisterio	0	0	0
Centro de Bachillerato Tecnológico Agropecuario No. 116	1	0	0
Centro de Estudios Superiores de Guamúchil AC	0	1	0
Centro de Estudios Tecnológicos del Mar No. 08	1	0	0
Centro de Estudios Tecnológicos, Industrial y de Servicios No. 108	0	1	0
Centro de Investigación en Alimentación y Desarrollo	0	24	0
Centro Interdisciplinario de Investigación para el Desarrollo Integral Regional	0	27	0
Colegio de Bachilleres del Estado de Sinaloa	1	0	0
Colegio de Educación Profesional Técnica	0	1	0
Congreso del Estado de Sinaloa	1	0	0
Consejo para el Desarrollo Económico de Sinaloa	1	0	0
Escuela Normal de Especialización del Estado de Sinaloa	1	0	0
Escuela Normal de Sinaloa	1	0	1
Geomare	0	0	0
Hospital de la Mujer	0	0	0
Hospital General de Culiacán	0	1	0
Hospital Pediátrico de Sinaloa	0	0	0
Instituto de Seguridad y Servicios Sociales de los Trabajadores del Estado	0	0	0
Instituto Mexicano de Investigación en Pesca y Acuicultura Sustentables (IMIPAS)	0	0	0
Instituto Mexicano del Seguro Social	0	0	0
Instituto Nacional de Antropología e Historia	0	0	0
Instituto Nacional de Investigaciones Forestales, Agrícolas y Pecuarias	0	5	0
Instituto Politécnico Nacional	0	1	1
Instituto Tecnológico de Culiacán	2	2	13
Instituto Tecnológico de Los Mochis	2	0	1
Instituto Tecnológico de Mazatlán	0	10	1
Instituto Tecnológico de Sinaloa de Leyva	0	1	0
Instituto Tecnológico Superior de Eldorado	0	4	0
Instituto Tecnológico Superior de Guasave	1	7	22

(Continúa)

**Investigadores Registrados en el Sistema Sinaloense de Investigadores y Tecnólogos de CONFIE por Área, según Institución 2024**

INSTITUCIÓN	ÁREA 5 CIENCIAS SOCIALES	ÁREA 6 BIO- TECNOLOGÍA Y CIENCIAS AGRONÓMICAS	ÁREA 7 IN- GENIERÍAS
Junta Local de Sanidad Vegetal del Valle del Fuerte	0	2	0
Ozono, Agua y Alimentos SA de CV	0	0	1
Red Académica Internacional, Estudios Organizacionales en América Latina, el Caribe e Iberoamérica (REOALCEI)	1	0	0
Secretaría de Educación Pública	0	1	0
Servicio Nacional de Sanidad, Inocuidad y Calidad Agroalimentaria	0	1	0
Servicios de Salud de Sinaloa	0	1	0
Servicios Integrales de Recursos Biológicos, Acuáticos y Ambientales SC	0	0	0
Sistema Educativo Valladolid	0	0	1
Universidad Autónoma de Durango	0	2	0
Universidad Autónoma de Occidente	49	16	10
Universidad Autónoma de Sinaloa	238	157	71
Universidad Autónoma Indígena de México	17	3	4
Universidad de Desarrollo Profesional	1	0	0
Universidad de la Policía del Estado de Sinaloa	1	0	0
Universidad de San Miguel	3	0	0
Universidad de San Sebastián	1	0	0
Instituto de Ciencias del Mar y Limnología UNAM	0	1	0
Universidad Pedagógica del Estado de Sinaloa	11	0	0
Universidad Politécnica de Sinaloa	2	8	12
Universidad Politécnica del Mar y la Sierra	5	6	1
Universidad Politécnica del Valle del Évora	2	2	2
Universidad Tecnológica de Culiacán	1	6	2
Universidad Tecnológica de Escuinapa	4	3	2

FUENTE: Coordinación General para el Fomento a la Investigación, Científica e Innovación del Estado de Sinaloa.



**Investigadores Registrados en el Sistema Sinaloense de Investigadores y Tecnológicos de CONFIE por Área, según Institución 2025**

INSTITUCIÓN	TOTAL	ÁREA 1 FÍSICO- MATEMÁ- TICAS Y CIENCIAS DE LA TIERRA	ÁREA 2 BIOLOGÍA Y QUÍMICA	ÁREA 3 MEDICINA Y CIEN- CIAS DE LA SALUD
Centro de Actualización del Magisterio	1	0	0	0
Centro de Bachillerato Tecnológico Agropecuario No. 116	1	0	0	0
Centro de Estudios Superiores de Guamúchil AC	1	0	0	0
Centro de Estudios Tecnológicos del Mar No. 08	2	1	0	0
Centro de Estudios Tecnológicos, Industrial y de Servicios No. 108	1	0	0	0
Centro de Investigación en Alimentación y Desarrollo	57	5	27	0
Centro Interdisciplinario de Investigación para el Desarrollo Integral Regional	33	3	3	0
Colegio de Bachilleres del Estado de Sinaloa	2	0	0	0
Colegio de Educación Profesional Técnica	1	0	0	0
Congreso del Estado de Sinaloa	1	0	0	0
Consejo para el Desarrollo Económico de Sinaloa	1	0	0	0
Escuela Normal de Especialización del Estado de Sinaloa	7	0	0	0
Escuela Normal de Sinaloa	7	0	0	0
Geomare	1	0	1	0
Hospital de la Mujer	1	0	0	1
Hospital General de Culiacán	3	0	1	1
Hospital Pediátrico de Sinaloa	1	0	0	1
Instituto de Seguridad y Servicios Sociales de los Trabajadores del Estado	2	0	0	2
Instituto Mexicano de Investigación en Pesca y Acuicultura Sustentables (IMIPAS)	1	1	0	0
Instituto Mexicano del Seguro Social	3	0	0	3
Instituto Nacional de Antropología e Historia	1	0	0	0
Instituto Nacional de Investigaciones Forestales, Agrícolas y Pecuarias	5	0	0	0
Instituto Politécnico Nacional	2	0	0	0
Instituto Tecnológico de Culiacán	29	7	1	0
Instituto Tecnológico de Los Mochis	4	1	0	0
Instituto Tecnológico de Mazatlán	13	0	1	0
Instituto Tecnológico de Sinaloa de Leyva	1	0	0	0

(Continúa)

*Investigadores Registrados en el Sistema Sinaloense de Investigadores y Tecnólogos de CONFIE por Área, según Institución 2025*

INSTITUCIÓN	TOTAL	ÁREA 1 FISICO- MATEMÁ- TICAS Y CIENCIAS DE LA TIERRA	ÁREA 2 BIOLOGÍA Y QUÍMICA	ÁREA 3 MEDICINA Y CIEN- CIAS DE LA SALUD
Instituto Tecnológico Superior de Eldorado	4	0	0	0
Instituto Tecnológico Superior de Guasave	31	0	1	0
Junta Local de Sanidad Vegetal del Valle del Fuerte	2	0	0	0
Ozono, Agua y Alimentos SA de CV	1	0	0	0
Red Académica Internacional, Estudios Organizacionales en América Latina, el Caribe e Iberoamérica (REOALCEI)	1	0	0	0
Secretaría de Educación Pública	1	0	0	0
Servicio Nacional de Sanidad, Inocuidad y Calidad Agroalimentaria	1	0	0	0
Servicios de Salud de Sinaloa	2	1	0	0
Servicios Integrales de Recursos Biológicos, Acuáticos y Ambientales SC	1	0	1	0
Sistema Educativo Valladolid	3	0	0	0
Universidad Autónoma de Durango	2	0	0	0
Universidad Autónoma de Occidente	114	2	10	17
Universidad Autónoma de Sinaloa	828	59	54	101
Universidad Autónoma Indígena de México	35	0	3	0
Universidad de Desarrollo Profesional	1	0	0	0
Universidad de la Policía del Estado de Sinaloa	1	0	0	0
Universidad de San Miguel	4	0	0	0
Universidad de San Sebastián	1	0	0	0
Instituto de Ciencias del Mar y Limnología UNAM	20	15	4	0
Universidad Pedagógica del Estado de Sinaloa	43	0	0	0
Universidad Politécnica de Sinaloa	39	9	5	0
Universidad Politécnica del Mar y la Sierra	14	1	0	1
Universidad Politécnica del Valle del Évora	6	0	0	0
Universidad Tecnológica de Culiacán	10	0	1	0
Universidad Tecnológica de Escuinapa	9	0	0	0

FUENTE: Coordinación General para el Fomento a la Investigación, Científica e Innovación del Estado de Sinaloa.



**Investigadores Registrados en el Sistema Sinaloense de Investigadores y Tecnológicos de CONFIE por Área, según Institución 2025**

INSTITUCIÓN	ÁREA 4 HUMANIDADES Y CIENCIAS DE LA CONDUCTA	ÁREA 5 CIENCIAS SOCIALES	ÁREA 6 BIOTECNOLOGÍA Y CIENCIAS AGRONÓMICAS	ÁREA 7 INGENIERÍAS
Centro de Actualización del Magisterio	1	0	0	0
Centro de Bachillerato Tecnológico Agropecuario No. 116	0	1	0	0
Centro de Estudios Superiores de Guamúchil AC	0	0	1	0
Centro de Estudios Tecnológicos del Mar No. 08	0	1	0	0
Centro de Estudios Tecnológicos, Industrial y de Servicios No. 108	0	0	1	0
Centro de Investigación en Alimentación y Desarrollo	1	0	24	0
Centro Interdisciplinario de Investigación para el Desarrollo Integral Regional	0	0	27	0
Colegio de Bachilleres del Estado de Sinaloa	1	1	0	0
Colegio de Educación Profesional Técnica	0	0	1	0
Congreso del Estado de Sinaloa	0	1	0	0
Consejo para el Desarrollo Económico de Sinaloa	0	1	0	0
Escuela Normal de Especialización del Estado de Sinaloa	6	1	0	0
Escuela Normal de Sinaloa	5	1	0	1
Geomare	0	0	0	0
Hospital de la Mujer	0	0	0	0
Hospital General de Culiacán	0	0	1	0
Hospital Pediátrico de Sinaloa	0	0	0	0
Instituto de Seguridad y Servicios Sociales de los Trabajadores del Estado	0	0	0	0
Instituto Mexicano de Investigación en Pesca y Acuicultura Sustentables (IMIPAS)	0	0	0	0
Instituto Mexicano del Seguro Social	0	0	0	0
Instituto Nacional de Antropología e Historia	1	0	0	0
Instituto Nacional de Investigaciones Forestales, Agrícolas y Pecuarias	0	0	5	0
Instituto Politécnico Nacional	0	0	1	1
Instituto Tecnológico de Culiacán	4	2	2	13
Instituto Tecnológico de Los Mochis	0	2	0	1
Instituto Tecnológico de Mazatlán	1	0	10	1
Instituto Tecnológico de Sinaloa de Leyva	0	0	1	0

(Continúa)

*Investigadores Registrados en el Sistema Sinaloense de Investigadores y Tecnológicos de CONFIE por Área, según Institución 2025*

INSTITUCIÓN	ÁREA 4 HUMANIDADES Y CIENCIAS DE LA CONDUCTA	ÁREA 5 CIENCIAS SOCIALES	ÁREA 6 BIOTECNOLOGÍA Y CIENCIAS AGRONÓMICAS	ÁREA 7 INGENIERÍAS
Instituto Tecnológico Superior de Eldorado	0	0	4	0
Instituto Tecnológico Superior de Guasave	0	1	7	22
Junta Local de Sanidad Vegetal del Valle del Fuerte	0	0	2	0
Ozono, Agua y Alimentos SA de CV	0	0	0	1
Red Académica Internacional, Estudios Organizacionales en América Latina, el Caribe e Iberoamérica (REOALCEI)	0	1	0	0
Secretaría de Educación Pública	0	0	1	0
Servicio Nacional de Sanidad, Inocuidad y Calidad Agroalimentaria	0	0	1	0
Servicios de Salud de Sinaloa	0	0	1	0
Servicios Integrales de Recursos Biológicos, Acuáticos y Ambientales SC	0	0	0	0
Sistema Educativo Valladolid	2	0	0	1
Universidad Autónoma de Durango	0	0	2	0
Universidad Autónoma de Occidente	10	49	16	10
Universidad Autónoma de Sinaloa	148	238	157	71
Universidad Autónoma Indígena de México	8	17	3	4
Universidad de Desarrollo Profesional	0	1	0	0
Universidad de la Policía del Estado de Sinaloa	0	1	0	0
Universidad de San Miguel	1	3	0	0
Universidad de San Sebastián	0	1	0	0
Instituto de Ciencias del Mar y Limnología UNAM	0	0	1	0
Universidad Pedagógica del Estado de Sinaloa	32	11	0	0
Universidad Politécnica de Sinaloa	3	2	8	12
Universidad Politécnica del Mar y la Sierra	0	5	6	1
Universidad Politécnica del Valle del Évora	0	2	2	2
Universidad Tecnológica de Culiacán	0	1	6	2
Universidad Tecnológica de Escuinapa	0	4	3	2

FUENTE: Coordinación General para el Fomento a la Investigación, Científica e Innovación del Estado de Sinaloa.

<i>Asistencia por Programas Desarrollados por el Centro de Ciencias de Sinaloa 2024-2025<sup>1/</sup></i>		
PROGRAMA	2024	2025 <sup>1/</sup>
<b>Total</b>	<b>271 471</b>	<b>222 802</b>
Visitantes al Museo de Ciencia y Tecnología	59 524	43 199
Aprendizaje Vivencial de la Ciencia y la Tecnología	9790	3808
Ciencia en Movimiento	31 610	33 007
Talleres de Capacitación Docente	2478	2481
Olimpiadas y Concursos Académicos	95 587	105 596
Sistema de Proyección Videomapping	52 100	22 842
Programa Talentos	9639	0
Diversas actividades de divulgación científica	10 743	11 869

<sup>1/</sup>Cifras reales al mes de septiembre, estimadas de octubre a diciembre.

FUENTE: Centro de Ciencias de Sinaloa.

<i>Asistentes al Museo de Ciencia y Tecnología, según Tipo de Visitante 2024-2025<sup>1/</sup></i>				
TIPO DE ASISTENTE	2024		2025 <sup>1/</sup>	
	NÚMERO DE ASISTENTES	PORCENTAJE	NÚMERO DE ASISTENTES	PORCENTAJE
<b>Total</b>	<b>59 524</b>	<b>100</b>	<b>43 199</b>	<b>100</b>
Alumnos	21 432	36	5490	12.7
Público	38 092	63.99	37 709	87.3

<sup>1/</sup>Cifras reales al mes de septiembre, estimadas de octubre a diciembre.

FUENTE: Centro de Ciencias de Sinaloa.

*Asistentes al Museo de Ciencia y Tecnología,  
según Nivel Escolar y Sector Educativo 2024-2025<sup>1/</sup>*

TIPO DE ASISTENTE	2024			2025 <sup>1/</sup>		
	NÚMERO DE ASISTENTES	ESCUELA PÚBLICA	ESCUELA PRIVADA	NÚMERO DE ASISTENTES	ESCUELA PÚBLICA	ESCUELA PRIVADA
<b>Total</b>	<b>21 432</b>	<b>15 897</b>	<b>5535</b>	<b>5490</b>	<b>3097</b>	<b>2393</b>
Preescolar	4153	2128	2025	1674	936	738
Primaria	11 377	9219	2158	1840	948	892
Secundaria	3606	2433	1173	903	546	357
Bachillerato	1486	1322	164	263	124	139
Profesional	457	457	0	102	82	20
Otros	353	338	15	708	461	247

<sup>1/</sup>Cifras reales al mes de septiembre, estimadas de octubre a diciembre.

FUENTE: Centro de Ciencias de Sinaloa.

**ASISTENTES AL MUSEO ITINERANTE DE CIENCIA Y TECNOLOGÍA  
“CIENCIA EN MOVIMIENTO”, SEGÚN MUNICIPIO Y TIPO DE PÚBLICO 2024**

MUNICIPIO	TOTAL	ALUMNOS	PÚBLICO
Ahome	<b>4894</b>	2929	1965
Angostura	<b>4271</b>	736	3535
Choix	<b>6194</b>	1802	4392
Culiacán	<b>2133</b>	533	1600
El Fuerte	<b>6076</b>	1867	4209
Guasave	<b>4435</b>	1372	3063
Mazatlán	<b>3607</b>	1306	2301

FUENTE: Centro de Ciencias de Sinaloa.

**Asistentes al Museo Itinerante de Ciencia y Tecnología “Ciencia en Movimiento”, según Municipio y Tipo de Público 2025<sup>1/</sup>**

MUNICIPIO	TOTAL	ALUMNOS	PÚBLICO
Angostura	2545	1100	1445
Culiacán	5023	338	4685
El Fuerte	3654	1780	1874
Eldorado	3528	1669	1859
Escuinapa	3467	1780	1687
Guasave	2879	1600	1279
Juan José Ríos	4297	1796	2501
Mocorito	2226	1264	962
Salvador Alvarado	5388	2228	3160

<sup>1/</sup>Cifras al mes de agosto, estimadas de septiembre a diciembre.

FUENTE: Centro de Ciencias de Sinaloa.

**Docentes Participantes en Diplomados, según Disciplina y Nivel Escolar 2024-2025<sup>1/</sup>**

TIPO DE ASISTENTE	2024				2025 <sup>1/</sup>			
	Total	PREES-COLAR	PRIMARIA	SECUN-DARIA	Total	PREESCOLAR	PRIMARIA	SECUN-DARIA
<b>Total</b>	<b>2478</b>	<b>820</b>	<b>1384</b>	<b>274</b>	<b>2481</b>	<b>948</b>	<b>1383</b>	<b>150</b>
Matemáticas	1204	362	660	182	1205	490	661	54
Ciencias	1078	421	565	92	1079	420	563	96
Lenguajes	196	37	159	0	197	38	159	0

<sup>1/</sup>Cifras al mes de septiembre, estimadas de octubre a diciembre.

FUENTE: Centro de Ciencias de Sinaloa.

**Participantes en Concursos y Olimpiadas de Ciencias 2024-2025<sup>1/</sup>**

ACTIVIDAD	2024	2025 <sup>1/</sup>
<b>Total</b>	<b>95 587</b>	<b>105 596</b>
Olimpiada Estatal de Matemáticas para Alumnos de Primaria y Secundaria	94 292	102 657
Olimpiada Mexicana de Matemáticas	446	491
Olimpiada Estatal de Física	235	166
Olimpiada Estatal de Astronomía	147	119
Olimpiada Nacional de Biología, Etapa Estatal	0	174
Concurso Nacional de Aparatos y Experimentos de Física, Etapa Estatal	76	845
Olimpiada Mexicana de Informática	115	152
Congreso Estatal Infantil y Juvenil de Microbiología	0	302
Olimpiada Sinaloense de Química	0	207
Feria Mexicana de Ciencias e Ingenierías Sinaloa	185	197
Olimpiada Mundial de Robótica, WRO Regional Sinaloa 2024	91	105
Congreso Estatal Infantil y Juvenil de Geografía	0	181

<sup>1/</sup>Cifras al mes de agosto, estimadas de septiembre a diciembre.

FUENTE: Coordinación General para el Fomento a la Investigación Científica e Innovación del Estado de Sinaloa, Centro de Ciencias de Sinaloa.

**Productos para la Instrucción y Divulgación Científica Elaborados en el Centro de Ciencias de Sinaloa, según Tipo 2024-2025<sup>1/</sup>**

TIPO	2024	2025 <sup>1/</sup>
Boletines de Divulgación	44	33
Seguidores en Facebook	101 002	102 574
Seguidores en Instagram	25 565	27 433
Seguidores en TikTok	1394	2404
Publicaciones en Facebook	1627	1102
Publicaciones en Instagram	1505	1017
Publicaciones en TikTok	207	106

<sup>1/</sup>Cifras al mes de septiembre, estimadas de octubre a diciembre.

FUENTE: Centro de Ciencias de Sinaloa.

**Atención de Grupos Escolares en Laboratorios de Aprendizaje Vivencial de la Ciencia y la Tecnología 2024-2025<sup>1/</sup>**

LABORATORIO/TALLER	2024		2025 <sup>1/</sup>	
	ACTIVIDADES	PARTICIPANTES	ACTIVIDADES	PARTICIPANTES
<b>Total</b>	<b>408</b>	<b>9790</b>	<b>85</b>	<b>3805</b>
Matemáticas	35	693	11	1390
Aprendizaje Digital	38	783	6	1094
Química y Biotecnología	118	3853	23	772
Ciencias de la Tierra y el Espacio	48	931	11	127
Electricidad y Electrónica Avanzada	36	734	4	75
Experimental de Física	48	824	17	185
Actividades Experimentales en Línea	85	1972	13	162

<sup>1/</sup>Cifras al mes de septiembre.

FUENTE: Centro de Ciencias de Sinaloa.

**Integrantes de la Red Estatal de Divulgación de la Ciencia y la Tecnología en Sinaloa 2024-2025<sup>1/</sup>**

TIPO DE INTEGRANTE	2024	2025 <sup>1/</sup>
<b>Total</b>	<b>149</b>	<b>324</b>
Divulgadora de Ciencia Titular	49	71
Divulgador de Ciencia Titular	54	75
Divulgadora de Ciencia Asociada	23	90
Divulgador de Ciencia Asociado	23	88

<sup>1/</sup>Cifras al mes de agosto, estimadas de septiembre a diciembre.

FUENTE: Centro de Ciencias de Sinaloa.

*Ponentes Invitadas al Segundo Congreso de Investigadoras Sinaloenses 2025*

RUBRO	DETALLE
Conferencistas internacionales	2
Ponentes nacionales	6
Ponentes locales	5
Ponentes invitadas	13
Conferencias magistrales	2
Conversatorio	1
Panel	1
Tertulia	1
Testimonios	1
Diálogos	1
Mesas de trabajo	13
Áreas temáticas	11
Carteles expuestos	232
Ponencias orales	397
Asistentes	1633

FUENTE: Coordinación General para el Fomento a la Investigación Científica e Innovación del Estado de Sinaloa (CONFÍE).

*Solicitudes de Invenções en Sinaloa 2024-2025<sup>1/</sup>*

TIPO DE INVENCION	2024	2025 <sup>1/</sup>
<b>Total</b>	<b>42</b>	<b>22</b>
Patentes	30	9
Diseños industriales	10	8
Modelos de utilidad	2	5

<sup>1/</sup>Cifras al mes de junio de 2025.

FUENTE: Instituto Mexicano de la Propiedad Industrial.



**EJE ESTRATÉGICO 3**



**GOBIERNO  
DEMOCRÁTICO,**  
PROMOTOR DE PAZ, SEGURIDAD,  
ÉTICA Y EFICIENCIA



Go  
M



27 d

bierno de  
México

4<sup>TO</sup>

**INFORME DE GOBIERNO**  
**RUBÉN ROCHA MOYA**  
GOBERNADOR CONSTITUCIONAL DEL ESTADO DE SINALOA



**SINALOA**  
GOBIERNO DEL ESTADO



**3.1 GOBERNABILIDAD DEMOCRÁTICA,  
ESTADO SOCIAL DE  
DERECHO Y BIENESTAR**

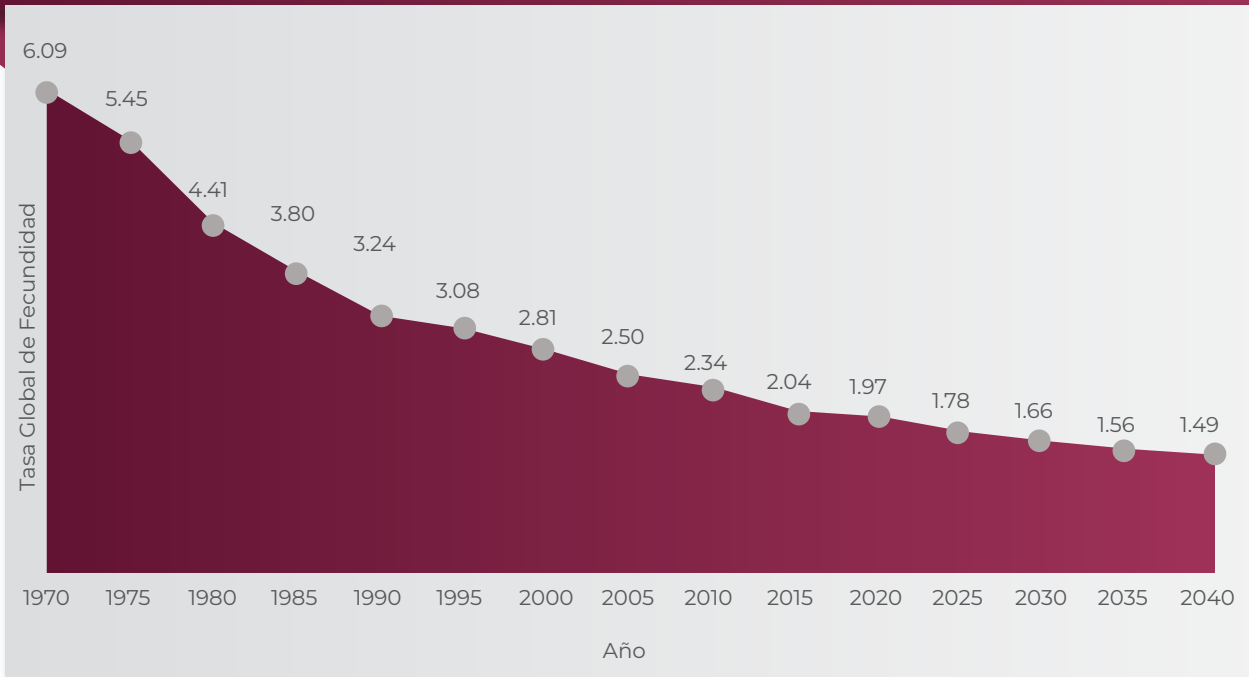
*Tasa Global de Fecundidad por Entidad 2025*

TASA	
<b>Nacional</b>	<b>1.86</b>
Ciudad de México	1.38
Baja California	1.54
Yucatán	1.57
Hidalgo	1.59
Campeche	1.60
Colima	1.63
Morelos	1.65
México	1.65
Veracruz	1.66
Baja California Sur	1.71
Chihuahua	1.73
Quintana Roo	1.76
Querétaro	1.76
Sonora	1.77
Sinaloa	1.78
Nayarit	1.78
Durango	1.81
Tamaulipas	1.84
Guanajuato	1.88
Tabasco	1.90
Jalisco	1.90
Nuevo León	1.98
San Luis Potosí	1.99
Aguascalientes	1.99
Coahuila	2.02
Tlaxcala	2.02
Michoacán	2.17
Oaxaca	2.19
Guerrero	2.19
Puebla	2.22
Zacatecas	2.30
Chiapas	2.77

Nota: El número promedio de hijos que una mujer tendría durante su vida reproductiva quinquenales por entidad federativa.

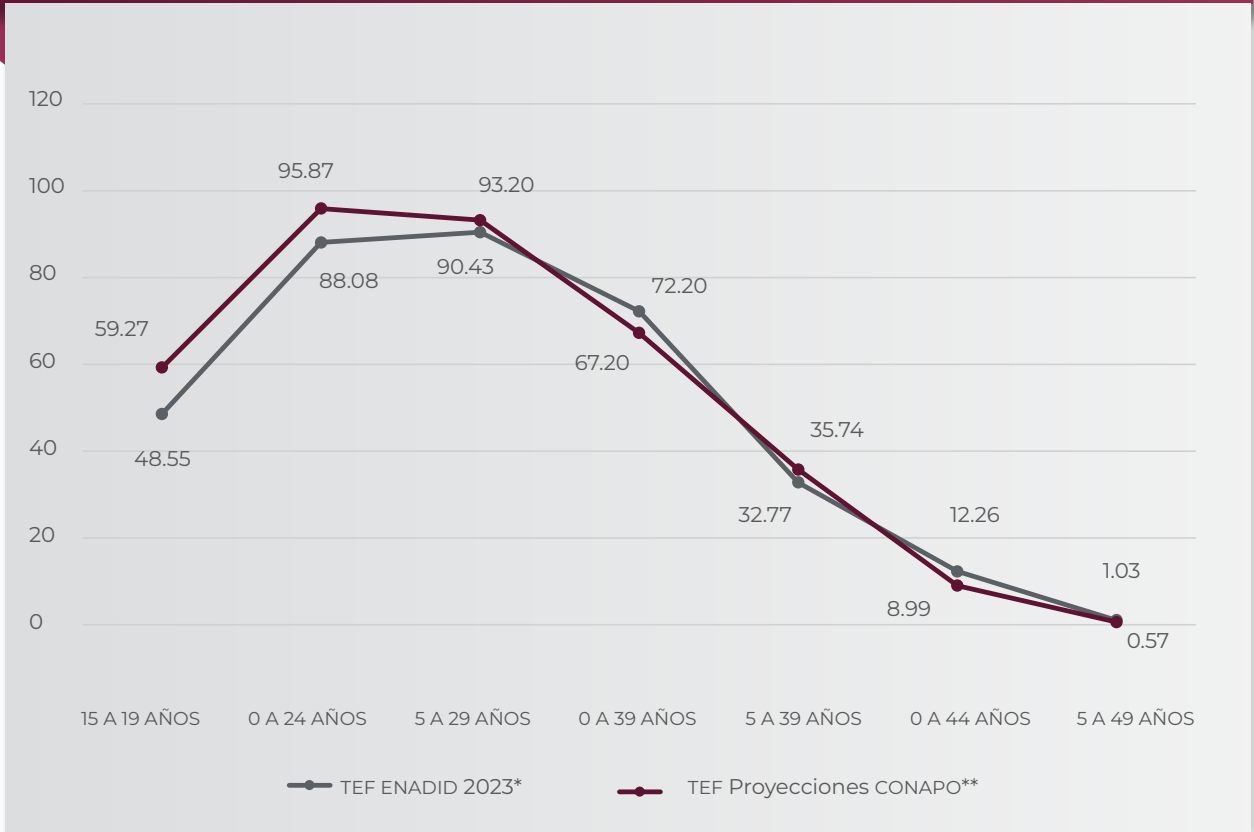
FUENTE: Elaboración COESPO, con información de las estimaciones del CONAPO, con base en las proyecciones de la población de México y las entidades federativas 2020-2070.

*Descenso de Tasa Global de Fecundidad en Sinaloa*



FUENTE: Elaboración COESPO, con información de las estimaciones del CONAPO, con base en las proyecciones de la población de México y las entidades federativas 2020-2070.

*Sensibilización en Educación en la Población,  
Prevención de Embarazo en Adolescentes 2023*



Nota: Nacimientos y años persona vividos, tasa global y específica de fecundidad de las mujeres de 15 a 49 años por entidad federativa y grupo quinquenal de edad, quinquenio 2018-2022. La tasa específica representa a las y los nacidos vivos por cada 1000 mujeres.

FUENTE: Elaboración COESPO, con información de:

\*INEGI, Encuesta Nacional de la Dinámica Demográfica (ENADID) 2023.

Estimaciones del CONAPO, con base en las proyecciones de la población de México y las entidades federativas 2020-2070.

*Esperanza de Vida al Nacer por Sexo en Sinaloa*

AÑO	ESPERANZA DE VIDA	HOMBRES	MUJERES
1970	61.57	60.01	63.33
1975	65.67	63.37	68.28
1980	67.04	64.04	70.64
1985	69.31	66.53	72.45
1990	71.39	68.71	73.93
1995	72.95	70.53	75.55
2000	74.65	72.21	77.26
2005	75.43	73.07	77.92
2010	74.67	71.81	77.64
2015	75.43	72.76	78.19
2020	70.21	66.83	73.94
2025	76.29	73.27	79.55
2030	77.20	74.15	80.51
2035	78.08	75.00	81.42
2040	78.92	75.82	82.29
2045	79.74	76.62	83.12
2050	80.52	77.40	83.91
2055	81.27	78.16	84.66
2060	82.00	78.91	85.39
2065	82.72	79.64	86.08
2070	83.42	80.37	86.76

FUENTE: Elaboración COESPO, con información de las estimaciones del CONAPO, con base en las proyecciones de la población de México y las entidades federativas 2020-2070.

<i>Población a Mitad de Año (Proyecciones)</i>	
Año	POBLACIÓN
1970	1 335 231
1980	1 851 220
2000	2 580 007
2010	2 828 513
2020	3 079 773
2025	3 187 466
2030	3 277 779
2040	3 380 119
2050	3 379 812
2060	3 293 066
2070	3 132 411

FUENTE: Elaboración COESPO, con información de las estimaciones del CONAPO, con base en las proyecciones de la población de México y las entidades federativas 2020-2070.

<i>Programa Educación en Población Sensibilización a Adolescentes en Educación Integral en Sexualidad</i>			
Año	HOMBRES	MUJERES	TOTAL
2024-2025 <sup>1/</sup>	2513	2587	<b>5100</b>

<sup>1/</sup>Cifras de noviembre 2024/octubre 2025.

FUENTE: COESPO.

*Acciones Enfocadas en Cultura Demográfica y Educación en Población 2025<sup>1/</sup>*

NOMBRE	ACCIONES
Sistema georreferenciado de información estadística sobre embarazo adolescente en Sinaloa	1
Concurso de dibujo y pintura infantil y juvenil	1
Exposiciones de dibujos	2
Ferias/Jornadas	9
Pláticas	113
Conferencias	5
Videoconferencias	1
Producción de material información sociodemográfica	35

<sup>1/</sup>Cifras de noviembre 2024 a octubre 2025.

FUENTE: COESPO.

*Vehículos de Servicio Particular  
por Tipo, según Municipio 2024*

MUNICIPIO	TOTAL	AUTOMÓVIL	CAMIONES	ÓMNIBUS	REMOLQUE	MOTOCICLETA
<b>Total</b>	<b>1 705 387</b>	<b>983 103</b>	<b>480 712</b>	<b>9298</b>	<b>30 397</b>	<b>201 877</b>
Ahome	275 734	159 336	75 468	1876	5009	34 045
Angostura	25 979	13 398	11 304	63	540	674
Badiraguato	11 446	4926	5922	9	165	424
Choix	8720	3277	4765	48	197	433
Cosalá	7189	2938	3995	15	65	176
Concordia	9525	4528	3766	48	125	1058
Culiacán	628 524	400 908	154 932	2975	13 323	56 386
El Fuerte	13 826	6324	6062	166	238	1036
Elota	19 712	9409	8317	198	378	1410
Eldorado	37 578	18 251	13 355	141	590	5241
Escuinapa	24 403	11 617	11 163	262	325	1036
Guasave	120 512	68 952	41 125	760	2339	7336
Juan José Ríos	20 805	10 269	8531	206	398	1401
Mazatlán	297 092	165 716	54 792	1251	3263	72 070
Mocorito	21 915	9941	10 854	46	353	721
Navolato	71 467	35 374	20 512	693	1099	13 789
Rosario	22 897	10 454	9449	247	311	2436
Salvador Alvarado	56 851	33 420	20 596	203	1342	1290
San Ignacio	6711	3308	2800	13	115	475
Sinaloa	24 501	10 757	13 004	78	222	440

FUENTE: Dirección de Vialidad y Transportes.

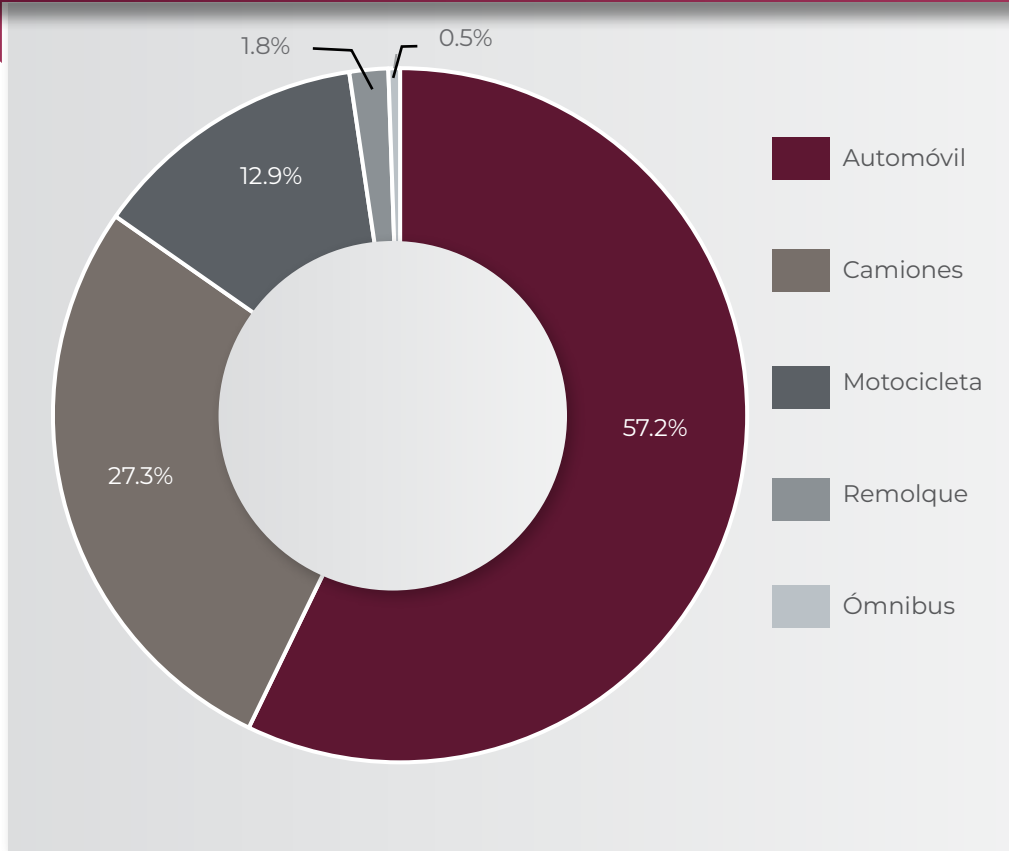
**Vehículos de Servicio Particular  
por Tipo, según Municipio 2025<sup>1/</sup>**

MUNICIPIO	TOTAL	AUTOMÓVIL	CAMIONES	ÓMNIBUS	REMOLQUE	MOTOCICLETA
<b>Total</b>	<b>1 787 171</b>	<b>1 021 860</b>	<b>492 095</b>	<b>9664</b>	<b>32 211</b>	<b>231 341</b>
Ahome	288 779	165 478	77 580	1961	5302	38 458
Angostura	26 702	13 756	11 489	65	557	835
Badiraguato	11 820	5136	6002	9	172	501
Choix	9067	3432	4879	48	202	506
Cosalá	7287	2990	4029	15	67	186
Concordia	9840	4655	3800	48	127	1210
Culiacán	655 384	416 822	158 863	3084	14 273	62 342
El Fuerte	14 345	6618	6193	168	250	1116
Elota	20 124	9636	8395	207	390	1496
Eldorado	39 145	18637	13 519	144	609	6236
Escuinapa	25 065	11 950	11 352	271	333	1159
Guasave	128 058	71 596	42 073	811	2447	11 131
Juan José Ríos	22 284	10 674	8715	229	416	2250
Mazatlán	317 019	174 338	56 852	1282	3469	81 078
Mocorito	22 522	10192	10 965	47	363	955
Navolato	74 334	36 122	20 724	723	1138	15 627
Rosario	23 493	10 712	9588	254	328	2611
Salvador Alvarado	59 507	34 446	20 968	207	1410	2476
San Ignacio	6865	3400	2830	13	117	505
Sinaloa	25 531	11 270	13 279	78	241	663

<sup>1/</sup>Cifras al mes de septiembre.

FUENTE: Dirección de Vialidad y Transportes.

**Porcentaje de Vehículos Existentes de Servicio Particular por Tipo en Sinaloa 2025<sup>1/</sup>**

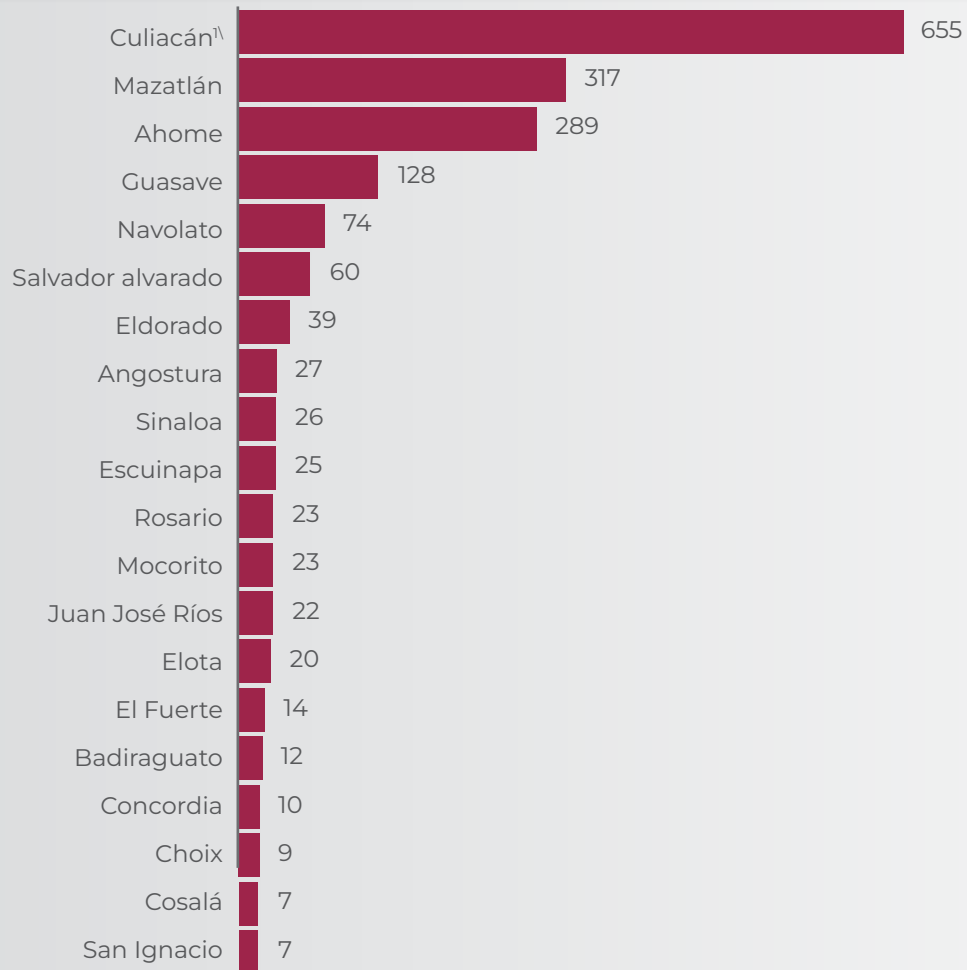


<sup>1/</sup>Cifras al mes de septiembre.

FUENTE: Dirección de Vialidad y Transportes.



**Vehículos Existentes de Servicio Particular  
por Municipio 2025<sup>1/</sup>  
(Miles de Vehículos)**



<sup>1/</sup>Cifras al mes de septiembre.

FUENTE: Dirección de Vialidad y Transportes.

*Vehículos del Servicio Público por Alquiler,  
Urbano y Foráneo, según Municipio  
2024*

MUNICIPIO	ALQUILER		URBANO		FORÁNEO <sup>3/</sup>	
	PRIMERA <sup>1/</sup>	SEGUNDA <sup>2/</sup>	PRIMERA	SEGUNDA	PRIMERA	SEGUNDA
<b>Total</b>	<b>4075</b>	<b>3620</b>	<b>1911</b>	<b>401</b>	<b>95</b>	<b>1144</b>
Ahome	643	342	190	116	23	345
Angostura	29	43	1	1	0	5
Badiraguato	0	7	0	0	2	5
Choix	12	23	0	0	0	6
Cosalá	10	2	0	0	1	3
Concordia	10	16	2	0	0	2
Culiacán	1606	469	1021	166	50	340
El Fuerte	53	240	0	0	9	26
Elota	20	117	2	3	2	7
Eldorado	0	3	0	0	0	0
Escuinapa	48	192	0	6	0	27
Guasave	163	651	42	53	1	132
Juan José Ríos	0	1	0	0	0	0
Mazatlán	1222	879	616	12	1	86
Mocorito	22	50	0	0	0	7
Navolato	56	343	4	19	4	41
Rosario	56	112	1	0	0	32
Salvador Alvarado	106	24	32	25	1	47
San Ignacio	7	3	0	0	0	7
Sinaloa	12	103	0	0	1	26

<sup>1/</sup>Incluye transporte escolar.

<sup>2/</sup>Incluye transporte de personal al campo y pulmonías.

<sup>3/</sup>Incluye transporte que recorre las vías de comunicación estatal.

FUENTE: Dirección de Vialidad y Transportes.

*Vehículos del Servicio Público por Alquiler,  
Urbano y Foráneo, según Municipio  
2025<sup>1/</sup>*

MUNICIPIO	ALQUILER		URBANO		FORÁNEO <sup>4/</sup>	
	PRIMERA <sup>2/</sup>	SEGUNDA <sup>3/</sup>	PRIMERA	SEGUNDA	PRIMERA	SEGUNDA
<b>Total</b>	<b>4078</b>	<b>3629</b>	<b>1913</b>	<b>400</b>	<b>94</b>	<b>1145</b>
Ahome	643	345	190	116	22	348
Angostura	29	45	0	1	0	5
Badiraguato	0	5	0	0	2	5
Choix	12	22	0	0	0	7
Cosalá	10	16	2	0	0	2
Concordia	10	2	0	0	1	3
Culiacán	1604	473	1023	165	51	342
El Fuerte	55	237	0	0	9	26
Elota	19	117	2	3	2	7
Eldorado	0	3	0	0	0	0
Escuinapa	48	192	0	6	0	27
Guasave	163	653	42	50	1	127
Juan José Ríos	0	1	0	3	0	1
Mazatlán	1224	887	617	12	1	85
Mocorito	22	49	0	0	0	7
Navolato	58	342	4	19	3	40
Rosario	55	111	1	0	0	33
Salvador Alvarado	106	24	32	25	1	47
San Ignacio	8	3	0	0	0	7
Sinaloa	12	102	0	0	1	26

<sup>1/</sup>Cifras al mes de septiembre.

<sup>2/</sup>Incluye transporte escolar.

<sup>3/</sup>Incluye transporte de personal al campo y pulmonías.

<sup>4/</sup>Incluye transporte que recorre las vías de comunicación estatal.

FUENTE: Dirección de Vialidad y Transportes.

**Vehículos del Servicio Público Empresarial, Turístico, Mixto y Carga, según Municipio 2024**

MUNICIPIO	EMPRESARIAL	TURÍSTICO <sup>1/</sup>		MIXTO <sup>2/</sup>	CARGA		
		PRIMERA	SEGUNDA		REGULAR	ESPECIAL	EXPRÉS
<b>Total</b>	<b>161</b>	<b>72</b>	<b>17</b>	<b>705</b>	<b>7494</b>	<b>132</b>	<b>89</b>
Ahome	36	0	0	0	1105	9	9
Angostura	0	0	0	0	359	1	0
Badiraguato	0	0	0	0	1	0	0
Choix	0	0	0	4	40	1	0
Cosalá	0	0	0	13	39	0	0
Concordia	0	1	0	18	78	0	0
Culiacán	111	1	0	51	2212	103	29
El Fuerte	1	5	4	6	336	5	0
Elota	0	0	1	16	365	2	0
Eldorado	0	0	0	0	1	0	0
Escuinapa	0	0	0	7	160	1	0
Guasave	1	1	0	3	963	5	19
Juan José Ríos	0	0	0	0	9	0	0
Mazatlán	9	62	3	500	466	2	31
Mocorito	0	0	0	0	41	0	0
Navolato	3	0	0	32	388	1	0
Rosario	0	0	2	36	73	0	0
Salvador Alvarado	0	1	3	5	444	2	1
San Ignacio	0	0	0	12	68	0	0
Sinaloa	0	1	4	2	346	0	0

<sup>1/</sup>Incluye transporte de renta.

<sup>2/</sup>Incluye transporte de personas dentro de cada municipio (aurigas).

FUENTE: Dirección de Vialidad y Transportes.

*Vehículos del Servicio Público Empresarial, Turístico, Mixto y Carga, según Municipio 2025<sup>1/</sup>*

MUNICIPIO	EMPRESARIAL	TURÍSTICO <sup>2/</sup>		MIXTO <sup>3/</sup>	CARGA		
		PRIMERA	SEGUNDA		REGULAR	ESPECIAL	EXPRES
<b>Total</b>	<b>161</b>	<b>72</b>	<b>17</b>	<b>705</b>	<b>7497</b>	<b>133</b>	<b>89</b>
Ahome	36	0	0	0	1100	10	9
Angostura	0	0	0	0	363	1	0
Badiraguato	0	0	0	0	1	0	0
Choix	0	0	0	4	41	1	0
Cosalá	0	1	0	18	78	0	0
Concordia	0	0	0	13	38	0	0
Culiacán	111	0	0	51	2208	103	29
El Fuerte	1	5	4	6	343	5	0
Elota	0	0	1	16	369	2	0
Eldorado	0	0	0	0	1	0	0
Escuinapa	0	0	0	7	158	1	0
Guasave	1	1	0	3	964	5	19
Juan José Ríos	0	0	0	0	7	0	0
Mazatlán	9	63	3	500	468	2	31
Mocorito	0	0	0	0	40	0	0
Navolato	3	0	0	32	392	1	0
Rosario	0	0	2	36	73	0	0
Salvador Alvarado	0	1	3	5	440	2	1
San Ignacio	0	0	0	12	67	0	0
Sinaloa	0	1	4	2	346	0	0

<sup>1/</sup>Cifras al mes de septiembre.

<sup>2/</sup>Incluye transporte de renta.

<sup>3/</sup>Incluye transporte de personas dentro de cada municipio (aurigas).

FUENTE: Dirección de Vialidad y Transportes.



*Expedición de Licencias por Primera Vez por Tipo de Conductor, según Municipio 2024*

MUNICIPIO	TOTAL	AUTOMOVILISTA	CHOFER	MOTOCICLISTA	APRENDIZ
<b>Total</b>	<b>56 532</b>	<b>31 635</b>	<b>11 196</b>	<b>10 884</b>	<b>2817</b>
Ahome	9628	4812	3084	1188	544
Angostura	752	555	122	42	33
Badiraguato	312	232	35	32	13
Choix	428	326	77	4	21
Cosalá	220	175	16	12	17
Concordia	702	259	302	118	23
Culiacán	14 797	9972	1811	1809	1205
El Fuerte	1411	923	315	144	29
Elota	467	347	76	37	7
Eldorado	112	71	11	28	2
Escuinapa	706	519	133	41	13
Guasave	5789	2885	1932	811	161
Juan José Ríos	291	100	144	42	5
Mazatlán	14 643	6524	2007	5622	490
Mocorito	544	441	43	43	17
Navolato	2341	1376	258	653	54
Rosario	818	383	289	112	34
Salvador Alvarado	1250	1013	55	73	109
San Ignacio	386	144	194	34	14
Sinaloa	935	578	292	39	26

FUENTE: Dirección de Vialidad y Transportes.

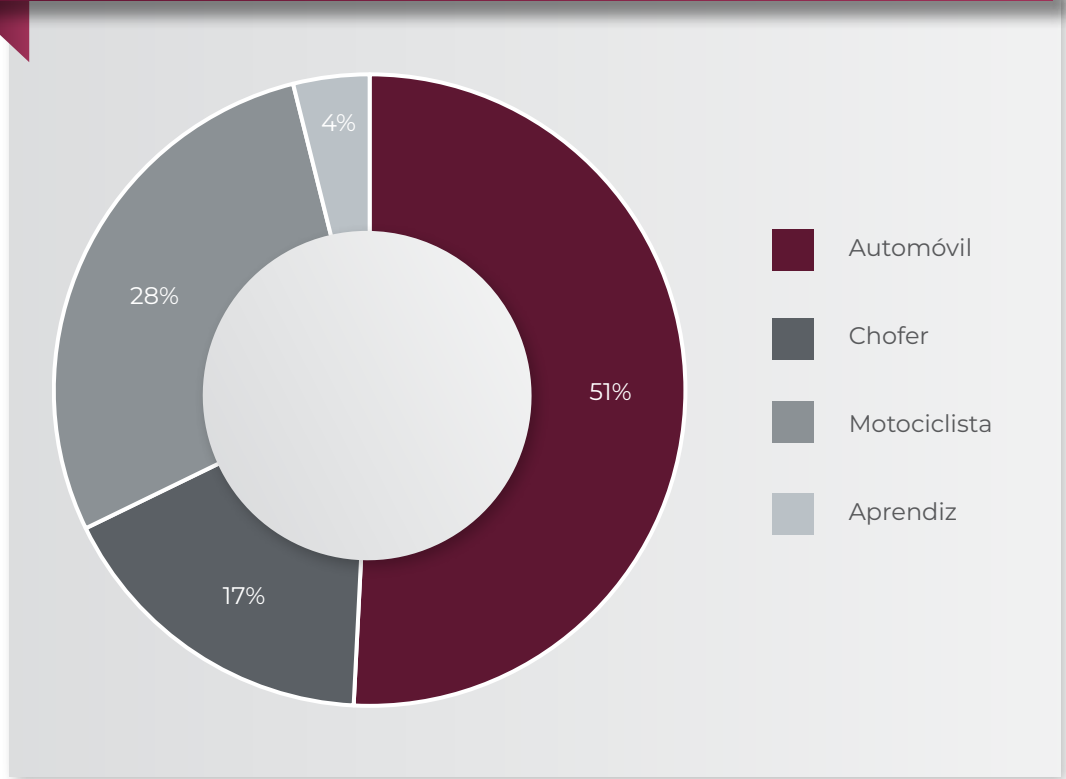
*Expedición de Licencias de Primera Vez por Tipo de Conductor, según Municipio 2025<sup>1/</sup>*

MUNICIPIO	TOTAL	AUTOMOVILISTA	CHOFER	MOTOCICLISTA	APRENDIZ
<b>Total</b>	<b>67 935</b>	<b>34 516</b>	<b>11 537</b>	<b>19 232</b>	<b>2649</b>
Ahome	10 652	5332	3240	1524	556
Angostura	831	575	108	129	19
Badiraguato	389	240	25	113	11
Choix	521	403	57	48	13
Cosalá	203	176	7	12	8
Concordia	835	268	280	272	15
Culiacán	14 432	9837	1700	1919	976
El Fuerte	1625	1037	279	277	32
Elota	443	333	57	43	9
Eldorado	1335	728	127	453	27
Escuinapa	793	480	111	175	28
Guasave	7208	3208	1441	2365	193
Juan José Ríos	1756	663	627	435	32
Mazatlán	19 151	6988	2396	9245	521
Mocorito	651	487	25	124	15
Navolato	2392	1453	264	619	56
Rosario	857	372	305	165	15
Salvador Alvarado	2407	1132	60	1131	84
San Ignacio	345	137	143	49	16
Sinaloa	1109	667	285	133	24

<sup>1/</sup>Cifras al mes de septiembre y estimadas de octubre a diciembre.

FUENTE: Dirección de Vialidad y Transportes.

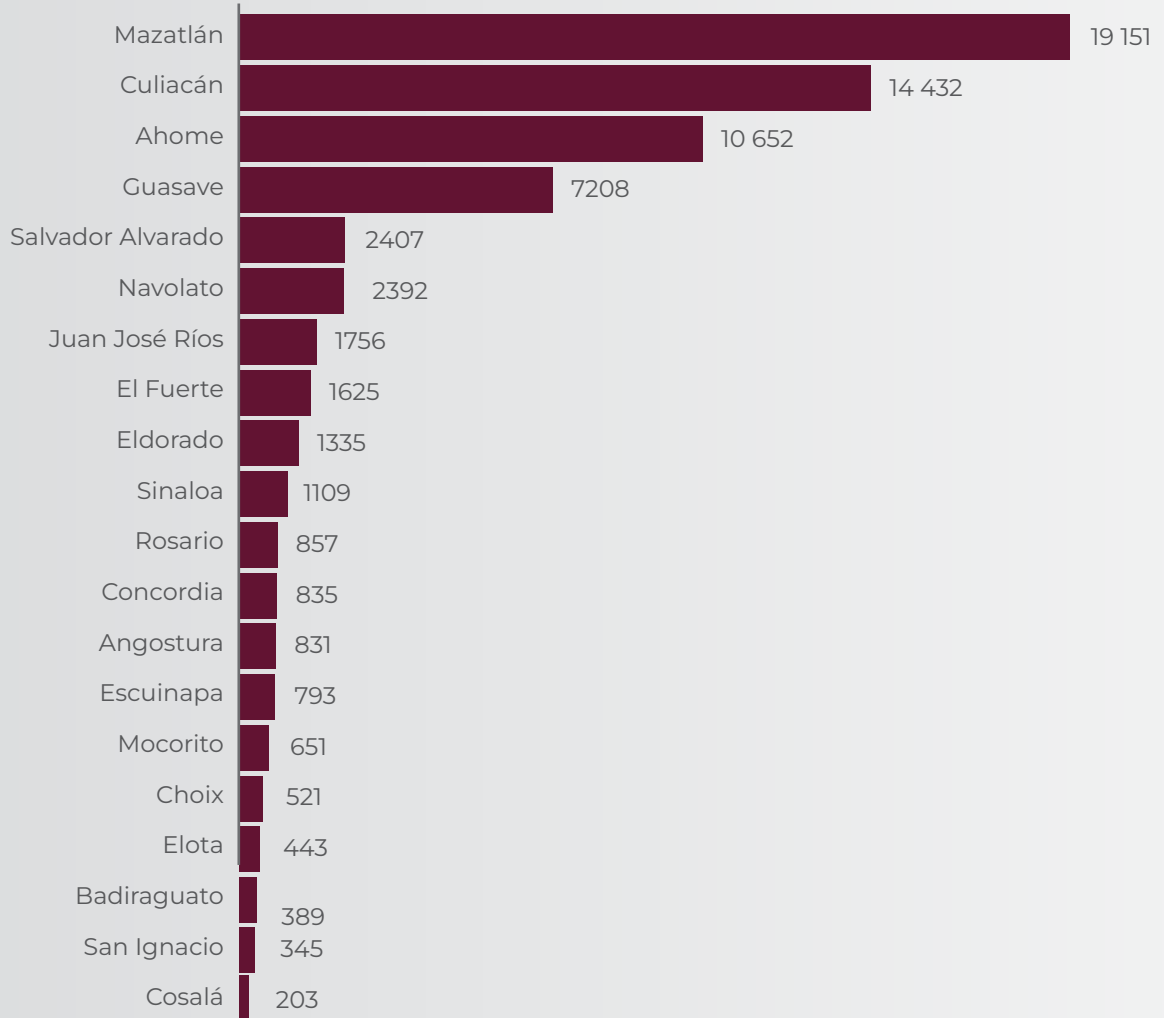
*Porcentaje de Licencias Expedidas por Primera Vez  
por Tipo en Sinaloa 2025<sup>1/</sup>*



<sup>1/</sup>Cifras al mes de septiembre y estimadas de octubre a diciembre.

FUENTE: Dirección de Vialidad y Transportes.

*Licencias Expedidas por Primera Vez por Municipio 2025<sup>1/</sup>*



<sup>1/</sup>Cifras al mes de septiembre y estimadas de octubre a diciembre.

FUENTE: Dirección de Vialidad y Transportes.



*Renovación de Licencias por Tipo de Conductor,  
según Municipio 2024*

MUNICIPIO	TOTAL	AUTOMOVILISTA	CHOFER	MOTOCICLISTA	APRENDIZ
<b>Total</b>	<b>248 704</b>	<b>147 487</b>	<b>82 053</b>	<b>18 978</b>	<b>186</b>
Ahome	39 340	20 224	17 227	1863	26
Angostura	3117	2373	704	40	0
Badiraguato	1120	792	298	28	2
Choix	1432	880	534	18	0
Cosalá	680	443	231	6	0
Concordia	1810	405	1259	144	2
Culiacán	97 504	65 583	24 675	7159	87
El Fuerte	4375	2687	1533	152	3
Elota	2438	1701	659	77	1
Eldorado	859	493	313	53	0
Escuinapa	3253	1743	1393	116	1
Guasave	19 605	7357	11 635	608	5
Juan José Ríos	1401	352	1010	39	0
Mazatlán	46 536	25 791	13 265	7436	44
Mocorito	2403	1899	453	51	0
Navolato	8890	5983	2010	894	3
Rosario	2918	1177	1593	147	1
Salvador Alvarado	7455	5603	1747	97	8
San Ignacio	851	324	501	26	0
Sinaloa	2717	1677	1013	24	3

FUENTE: Dirección de Vialidad y Transportes.

*Renovación de Licencias por Tipo de Conductor,  
según Municipio 2025<sup>1/</sup>*

MUNICIPIO	TOTAL	AUTOMOVILISTA	CHOFER	MOTOCICLISTA	APRENDIZ
<b>Total</b>	<b>252 575</b>	<b>148 424</b>	<b>81 583</b>	<b>22 383</b>	<b>185</b>
Ahome	37 577	18 964	16 904	1676	33
Angostura	3095	2332	711	52	0
Badiraguato	1095	761	280	51	3
Choix	1211	788	409	13	0
Cosalá	616	412	195	9	0
Concordia	1587	353	1091	141	1
Culiacán	99 253	66 912	24 392	7868	81
El Fuerte	3984	2476	1361	145	1
Elota	2619	1789	692	136	1
Eldorado	3703	2104	1307	291	1
Escuinapa	3037	1565	1308	164	0
Guasave	17 639	6757	9833	1044	4
Juan José Ríos	4048	1259	2648	140	1
Mazatlán	47 736	25 151	13 247	9295	44
Mocorito	2475	1979	447	49	0
Navolato	9040	6187	2033	817	3
Rosario	2776	1125	1525	123	3
Salvador Alvarado	7645	5633	1705	300	7
San Ignacio	787	311	444	31	1
Sinaloa	2653	1565	1051	37	0

<sup>1/</sup>Cifras al mes de septiembre y estimadas de octubre a diciembre.

FUENTE: Dirección de Vialidad y Transportes.

<i>Participantes en las Mesas de Diálogo 2024-2025</i>		
	2024	2025
<b>Total</b>	<b>1001</b>	<b>860</b>
Enero	92	89
Febrero	82	96
Marzo	79	91
Abril	78	79
Mayo	73	86
Junio	62	93
Julio	64	59
Agosto	78	93
Septiembre	87	174
Octubre	119	0
Noviembre	98	0
Diciembre	89	0

FUENTE: Dirección de Gobernabilidad Democrática.

<i>Ciudadanos Representados en las Mesas de Diálogo 2024-2025</i>		
	2024	2025
<b>Total</b>	<b>344 958</b>	<b>277 209</b>
Enero	33 120	32 040
Febrero	25 748	34 560
Marzo	30 020	32 760
Abril	25 740	26 070
Mayo	27 010	31 820
Junio	22 320	36 260
Julio	22 720	20 650
Agosto	27 300	29 760
Septiembre	29 580	33 289
Octubre	39 270	0
Noviembre	32 340	0
Diciembre	29 790	0

FUENTE: Dirección de Gobernabilidad Democrática.

<i>Ceremonias Cívicas 2024-2025</i>		
	2024	2025
<b>Total</b>	<b>33</b>	<b>33</b>
Enero	2	2
Febrero	6	6
Marzo	3	2
Abril	1	1
Mayo	5	5
Junio	2	2
Julio	2	2
Agosto	0	0
Septiembre	8	13
Octubre	1	0
Noviembre	2	0
Diciembre	1	0

FUENTE: Dirección de Gobernabilidad Democrática.

<i>Participantes en las Ceremonias Cívicas 2024-2025</i>		
	2024	2025
<b>Total</b>	<b>14 970</b>	<b>16 704</b>
Enero	550	600
Febrero	2350	2150
Marzo	1220	700
Abril	350	350
Mayo	1300	1400
Junio	750	550
Julio	550	650
Agosto	0	0
Septiembre	4150	10 304
Octubre	450	0
Noviembre	3100	0
Diciembre	200	0

FUENTE: Dirección de Gobernabilidad Democrática.

**Ingresos por Concepto de Derechos de Inscripción y Servicios  
2024- 2025<sup>1/</sup>**

MES	2024		2025 <sup>1/</sup>	
	INGRESO	%	INGRESO	%
<b>Total</b>	<b>473 045 315</b>	<b>100.00</b>	<b>427 617 702</b>	<b>100.00</b>
Enero	44 287 614	9.36	44 562 841	10.42
Febrero	36 808 952	7.78	35 181 350	8.23
Marzo	35 503 918	7.51	38 729 268	9.06
Abril	40 174 516	8.49	35 394 075	8.28
Mayo	40 535 560	8.57	40 635 460	9.50
Junio	33 503 587	7.08	38 862 555	9.09
Julio	48 005 077	10.15	41 243 679	9.64
Agosto	39 197 422	8.29	36 374 493	8.51
Septiembre	33 978 485	7.18	34 894 236	8.16
Octubre <sup>1/</sup>	43 774 444	9.25	43 701 692	10.22
Noviembre <sup>1/</sup>	38 044 914	8.04	38 038 055	8.90
Diciembre <sup>1/</sup>	39 230 826	8.29	0	0

<sup>1/</sup>Cifras al mes de septiembre y estimado de octubre a noviembre de 2025.

FUENTE: Registro Público de la Propiedad y del Comercio.

**Ingresos por Derechos de Inscripción por Municipio  
2024-2025<sup>1/</sup>**

MUNICIPIO	2024		2025 <sup>1/</sup>	
	INGRESO	%	INGRESO	%
<b>Total</b>	<b>473 045 315</b>	<b>100.00</b>	<b>350 836 062</b>	<b>100.00</b>
Ahome	62 219 707	13.15	51 435 558	14.66
Angostura	1 853 160	0	1 550 073	0
Badiraguato	126 087	0	87 110	0
Choix	450 565	0	240 964	0
Cosalá	785 394	0	381 867	0
Concordia	509 057	0	336 854	0
Culiacán	194 404 213	41.10	143 071 101	40.78
El Fuerte	1 487 513	0	1 107 033	0
Elota	1 744 246	0	842 633	0
Escuinapa	2 421 296	0.51	1 555 228	0
Guasave	17 172 413	4	12 789 282	3.65
Mazatlán	165 366 548	34.96	120 601 329	34.38
Mocorito	1 425 876	0	864 096	0
Navolato	13 451 343	2.84	9 107 344	2.60
Rosario	1 293 805	0	1 175 520	0
Salvador Alvarado	6 222 445	1.32	4 620 091	1.32
San Ignacio	533 304	0	379 868	0
Sinaloa	1 578 344	0	690 113	0

<sup>1/</sup>Cifras al mes de septiembre y estimado de octubre a noviembre de 2025.

FUENTE: Registro Público de la Propiedad y del Comercio.

***Tipos de Trámites y Servicios Atendidos  
2024-2025<sup>1/</sup>***

TIPO DE TRÁMITE O SERVICIO	2024	2025 <sup>1/</sup>
<b>Total</b>	<b>201 206</b>	<b>150 965</b>
Acta de Asamblea de Sociedad Mercantil	1412	799
Acta de Asamblea de Asociación Civil	800	656
Acta de Asamblea de Sociedad Civil	280	192
Acta Constitutiva de Sociedad Civil sin Capital	17	7
Acta Constitutiva de Sociedad Civil con Capital	69	27
Acta Constitutiva de Sociedad Mercantil	1559	1216
Acta Sociedad Producción Rural	418	309
Acta de Sociedad de Producción Rural (Aumento del Fijo)	3	4
Acta de Transmisión de Acciones-SIGER	462	325
Acta o Modificación de Régimen	51	41
Ad Perpetuam para Construcción	20	15
Ad Perpetuam para Posesión	58	61
Asamblea de Sociedad Cooperativa-SIGER	6	7
Asociación de participación	0	2
Asociación Civil para Beneficio Social	1	0
Aumento de Capital de Sociedad Civil	2	1
Aumento de Capital de Sociedad Mercantil	115	100
Aumento de Capital de Sociedades Cooperativas	10	9
Avisos Preliminares	23 602	17 582
Búsqueda	736	507
Cambio de Denominación/Razón Social-SIGER	69	34
Cambio de Domicilio Social-SIGER	55	53
Cambio de Duración de la Sociedad-SIGER	15	21
Cancelación	5	5
Cancelación Aviso Preliminar	637	355
Cancelación Cédulas Hipotecarias	78	85
Cancelación Crédito Infonavit	3473	3091
Cancelación Créditos	13 406	9508
Cancelación Embargos	524	341
Cancelación Fianzas	52	26
Cancelación Gravamen-ISSSTE	147	86
Cancelación Reserva Dominio CORET	386	245

(Continúa)

*Tipos de Trámites y Servicios Atendidos  
2024-2025<sup>1/</sup>*

TIPO DE TRÁMITE O SERVICIO	2024	2025 <sup>1/</sup>
Cancelación Reserva de Dominio (más 6 meses reg.)	214	109
Cancelación Reserva de Dominio (vig. 6 meses reg.)	275	259
Cancelación Usufructo	342	186
Capitulación Matrimonial	98	65
Cédulas Hipotecarias	98	86
Certificado de Libertad de Gravamen	61 813	44 654
Certificado de No Propiedad	4123	7454
Certificado de Inscripción	265	195
Cesión de Derecho de Fideicomisario	63	67
Cesión de Derechos	471	354
Compra-Esperanza	4	3
Compra-Venta	20 924	15 619
Compra-Venta Casa/Habitación	6784	4463
Compra-Venta con Cláusula Resolutoria	12	15
Constitución de Régimen de Propiedad en Condominio	157	114
Constitución Asociación Civil	138	105
Constitución Sociedad Responsabilidad Limitada	61	40
Constitutiva de Producción Rural con Capital-Tercera	20	8
Constitutiva de Producción Rural sin Capital-Tercera	19	19
Contrato de Avío Hipotecario Refaccionario	4005	2394
Contrato de Prendarios	113	51
Contrato de Aparcería	4	1
Contrato de Casa/Habitación (50-25-10)	793	370
Contrato de Instituciones (25-10)	1754	1776
Contrato de Interés Social (50-25)	4	2
Contrato de Arrendamiento entre No Comerciantes	54	42
Contrato de Arrendamiento Financiero	5	1
Contrato de Arrendamiento o Comodato entre Comerciantes	35	17
Contrato de Crédito con o sin Garantía por Órgano Público	6169	5568
Convenio de Reestructura (Fijo)	2	0
Convenio Modificadorio	316	208
Convenio de Transacción	1	2
Copias Certificadas	8733	6147

(Continúa)

**Tipos de Trámites y Servicios Atendidos  
2024-2025<sup>1/</sup>**

TIPO DE TRÁMITE O SERVICIO	2024	2025 <sup>1/</sup>
Copropiedad	1	0
Crédito Bancario	3523	2381
Crédito Mutuo entre Particulares	701	469
Dación en Pago	177	175
Demandas	40	37
Depósito de Balance Final de la Líquida-SIGER	25	27
Depósito Testamentos (Dentro del RPP)	34	30
Depósito Testamentos (Fuera)	1	0
Depósito Testamentos (Mayores de 60 años)	21	21
Desmancomunaciones	117	61
Disminución de Capital Fijo-SIGER	57	29
Disolución- SIGER	62	46
Disolución/Liquidación (en un mismo acto)- SIGER	19	16
Donación Casa/Habitación	1	0
Donaciones	34	23
Donaciones Línea Recta	4489	3294
Embargos por Alimentos	10	11
Embargos Laborales	49	33
Embargos Precautorios	132	105
Embargos	496	319
Embargos Fiscales	96	32
Escisión- SIGER	3	1
Fianzas	12	9
Fideicomiso de Administración y Garantía con Revisión	171	94
Fideicomiso de Traslado de Dominio	275	233
Fideicomiso Particulares	61	60
Fusión de Sociedades	4	8
Fusión Predios (Actos no Expresados en la Ley de Hacienda)	290	232
Fusión- SIGER	3	0
Historia Legal	221	146
Informe de Testamento Ológrafos	3461	2595
Juicio Sucesorio Casa-Habitación	67	37
Juicio Línea Recta	2286	1696

(Continúa)

**Tipos de Trámites y Servicios Atendidos  
2024-2025<sup>1/</sup>**

TIPO DE TRÁMITE O SERVICIO	2024	2025 <sup>1/</sup>
Juicio Sucesorio	162	112
Liquidación-SIGER	33	25
Modificación al Objeto de la Sociedad-SIGER	332	260
Modificación de Facultades de Función/Apoderado-SIGER	20	2
No Específica Ley	681	516
No Inscripción	252	170
Nombramiento de Albacea	736	405
Nombramiento de Funcionarios y sus Respectivas Facultades-SIGER	1784	1218
Nombramiento de Apoderados y sus Respectivas Facultades-SIGER	535	404
Nuda Propiedad	11	1
Otros Acuerdos de Conf. a Ley deban Registrar-SIGER	1076	779
Patrimonio Familiar	29	25
Permutas	51	30
Poderes	2786	1968
Prenda	5	2
Prescripción Positiva	226	178
Preventiva Negativa de Inscripción	4	0
Protocolización de Plano	19	13
Ratificación de Firmas de Documentos Privados	695	437
Reconocimiento de Adeudo Derivados de Créditos ya Inscrito	36	28
Reconocimiento de Adeudo no Inscrito	348	158
Rectificación de Escritura	3656	2740
Regularización Predio Rural	86	62
Relotificación	115	66
Renuncia de Apoderados-SIGER	121	84
Renuncia de Funcionarios-SIGER	693	406
Rescisión Contrato	139	83
Revocación de Poder	991	829
Reversión Fideicomiso	359	237
Servidumbre Legal	19	79
Sociedades Cooperativas con Capital-SIGER	18	11
Sociedades Cooperativas sin Capital Fijo-SIGER	3	0
Subdivisión de Predios (Actos no Expresados en la Ley de Hacienda)	918	673

(Continúa)

<i>Tipos de Trámites y Servicios Atendidos 2024-2025<sup>1/</sup></i>		
TIPO DE TRÁMITE O SERVICIO	2024	2025 <sup>1/</sup>
Sustitución de Fiduciario o Fideicomisario	59	31
Sustitución de Hojas	68	34
Sustitución Deudor	0	2
Testamento Público Abierto	50	27
Título de Propiedad	641	385
Transformación de Sociedad-SIGER	32	18
Única Propiedad	69	32
Usufructo	72	111

<sup>1/</sup>Cifras al mes de septiembre.

FUENTE: Registro Público de la Propiedad y del Comercio.

<i>Trámites y Servicios Presentados 2024-2025<sup>1/</sup></i>				
TIPO DE TRÁMITE	2024		2025 <sup>1/</sup>	
	CANTIDAD	%	CANTIDAD	%
<b>Total</b>	<b>206 611</b>	<b>100.00</b>	<b>154 720</b>	<b>100.00</b>
Ventanilla	143 623	69.51	106 483	68.8
Plataforma Notario Digital	57 583	27.87	44 482	28.8
Plataforma SIGER	5405	2.62	3755	2.4

<sup>1/</sup>Cifras al mes de septiembre.

FUENTE: Registro Público de la Propiedad y del Comercio.

**Beneficiarios del Programa “Una Más Está de Más, con Moderación se Convive Mejor” 2024**

INSTITUCIÓN	TOTAL	HOMBRES	MUJERES
<b>Total</b>	<b>16 073</b>	<b>8203</b>	<b>7870</b>
Colegio Independencia	119	60	59
Colegio San Sebastián (secundaria)	105	53	52
Instituto Altum (secundaria)	277	140	137
Instituto América	361	170	191
Centro Educativo Cualli	60	34	26
Instituto Nueva Galicia	191	95	96
Instituto Senda (preparatoria)	120	65	55
Instituto CEDI, AC, Campiña	145	75	70
Gral. Reynaldo Patrón	510	267	243
Colegio San Sebastián (preparatoria)	86	42	44
Instituto ANDES	84	45	39
Preparatoria STASE	80	45	35
Evento SEPyc, “Si te Drogas, te Dañas”	2100	1050	1050
COBAES 24, Gral. Emiliano Zapata	840	435	405
Técnica 72	585	293	292
SNTE 53, Col. Hidalgo	520	275	245
CEUS (preparatoria)	60	35	25
CEUS (universidad, odontología)	50	24	26
Gral. Pablo de Villavicencio	510	265	245
COBAES 25, Gral. Salvador Alvarado	545	286	259
CEDI, AC, Aguaruto (secundaria)	75	38	37
CEDI, AC, Aguaruto (preparatoria)	30	17	13
CONALEP 1, Juan de Dios Bátiz	652	324	328
Instituto ALTUM (preparatoria)	450	219	231
CONALEP 2, José Antonio Padilla	225	115	110
CONALEP 4	187	90	97
Secundaria STASE	465	235	230
Colegio Valladolid	253	128	125
Gral. Moisés Sáenz	315	160	155
COBAES 46, Gral. Antonio Rosales	151	81	70
CONALEP 5	375	185	190
CONALEP 3	620	380	240
Sec. Manuel de los Ríos	310	185	125

(Continúa)

**Beneficiarios del Programa “Una Más Está de Más, con Moderación se Convive Mejor” 2024**

INSTITUCIÓN	TOTAL	HOMBRES	MUJERES
COBAES 29, Profa. Agustina Achoy	<b>307</b>	149	158
Técnica 92	<b>386</b>	198	188
COBAES 98, Limón de los Ramos	<b>151</b>	81	70
Gral. Agustina Ramírez	<b>315</b>	166	149
Sec. Antonio Nakayama	<b>395</b>	194	201
Sec. Rodrigo Vega Zazueta	<b>357</b>	175	182
Sec. Prof. Humberto Villegas	<b>425</b>	217	208
Centro de Ciencias de Sinaloa	<b>120</b>	15	105
Instituto Lomas	<b>165</b>	85	80
Técnica 90	<b>586</b>	294	292
Colegio IDEA (secundaria)	<b>77</b>	38	39
Colegio IDEA (preparatoria)	<b>33</b>	24	9
CADI Las Américas (preparatoria)	<b>60</b>	32	28
CADI Las Américas (secundaria)	<b>130</b>	69	61
Técnica 85	<b>900</b>	445	455
Instituto Noray (secundaria)	<b>105</b>	55	50
UNIDEP (universidad)	<b>55</b>	30	25
UNIDEP (preparatoria)	<b>50</b>	25	25

FUENTE: Dirección de Inspección y Normatividad.

**Beneficiarios del Programa "Una Más Está de Más, con Moderación se Convive Mejor" 2025<sup>1/</sup>**

INSTITUCIÓN	TOTAL	HOMBRES	MUJERES
<b>Total</b>	<b>20 603</b>	<b>10 208</b>	<b>10 405</b>
Técnica #64	601	301	300
Colegio del Valle (secundaria)	81	40	41
Colegio del Valle (preparatoria)	80	40	40
CBTIS #224	865	438	427
Colegio Montferrant (secundaria)	88	44	44
Colegio Montferrant (preparatoria)	80	40	40
COBAES 130, La Conquista	385	192	193
Nhuman	85	45	40
COBAES 60, Profra. Jesusita Neda	495	255	240
San Miguel (preparatoria)	132	66	66
San Miguel (universidad)	130	73	57
Colegio Independencia	103	58	45
Colegio Integral del Saber	71	37	34
Colegio Sinaloa Horizontes (preparatoria)	171	89	82
Colegio Sinaloa Horizontes (secundaria)	283	138	145
Tec de Monterrey (preparatoria)	100	52	48
Gral. Anatolio B. Ortega (primaria)	107	56	51
Instituto Nueva Generación	171	87	84
Instituto América	155	72	83
Gral. 7, Profra. Agustina Ramírez	156	84	72
Evento SEPYC, "Aléjate de las Drogas. El Fentanilo te mata. Elige ser Feliz"	2500	1250	1250
Colegio Sinaloa (secundaria)	75	43	32
Prepa Lobos	233	121	112
Instituto Nueva Generación (primaria)	72	37	35
Tecmilenio	390	205	185
Vía Reggio	78	36	42
Instituto Nueva Generación (preparatoria)	90	47	43
ETI 01	490	248	242
Profra. Emilia Obeso López	265	136	129
CETIS 107	120	58	62
Colegio Inglés de Durango (secundaria)	341	172	169
Instituto SENDA	90	49	41
Multiversidad Latinoamericana (preparatoria)	108	51	57

(Continúa)

**Beneficiarios del Programa “Una Más Está de Más, con Moderación se Convive Mejor” 2025<sup>1/</sup>**

INSTITUCIÓN	TOTAL	HOMBRES	MUJERES
Multiversidad Latinoamericana (secundaria)	110	55	55
Preparatoria STASE	84	44	40
Obrera Campesina	412	198	214
Gral. Antonio Rosales Flores #2	406	208	198
Secundaria STASE	520	265	255
Colegio Culiacán (preparatoria)	105	55	50
Colegio Culiacán (secundaria)	207	102	105
Universidad San Sebastián	71	34	37
Instituto Chapultepec Sur (mujeres primaria)	80	0	80
Instituto Chapultepec Sur (mujeres secundaria)	97	0	97
Instituto ANDES	154	71	83
Centro de Ciencias de Sinaloa “Verano Cientiasional”	200	100	100
ISDE-Curso de Verano	400	200	200
Instituto MIA-MIACRAFT	200	100	100
Instituto Nueva Generación (preparatoria)	110	52	58
Instituto Nueva Generación (secundaria)	69	33	36
Preparatoria Central	1500	745	755
Conalep 1, Juan de Dios Bátiz, turno matutino	1200	611	589
Instituto Darwin de Educación Activa (preparatoria)	45	31	14
Universidad Pedagógica del Estado de Sinaloa	150	17	133
Conalep 1, Juan de Dios Bátiz, turno vespertino	170	85	85
General 5, Ing. Juan de Dios Bátiz Paredes	426	211	215
Instituto Darwin de Educación Activa (secundaria)	88	46	42
Instituto Senda (secundaria)	180	99	81
Instituto Senda (primaria)	150	70	80
Instituto Senda (1º de preparatoria)	40	25	15
COBAES 25, Gral. Salvador Alvarado	775	390	385
COBAES 26, Gral. Ángel Flores	520	275	245
Preparatoria Rafael Buelna Tenorio	820	405	415
Instituto Bilingüe Ovidio Decroly - Secundaria	120	48	72
Preparatoria Hermanos Flores Magón	1200	587	613
Gral. 9 Centenario de la Revolución Mexicana Sección 27	813	386	427

<sup>1/</sup>Cifras al mes de septiembre.

FUENTE: Dirección de Inspección y Normatividad.

<i>Personas que Sufrieron Violencia 2024-2025<sup>1/</sup></i>						
CONCEPTO	TOTAL	2024		TOTAL	2025 <sup>1/</sup>	
		HOMBRES	MUJERES		HOMBRES	MUJERES
<b>Total</b>	<b>5000</b>	<b>1675</b>	<b>3325</b>	<b>4943</b>	<b>2113</b>	<b>2830</b>
Víctima directa	<b>3349</b>	1349	2000	3021	1651	1370
Víctima indirecta	<b>1651</b>	326	1325	1922	462	1460

<sup>1/</sup>Datos al mes de septiembre.

FUENTE: Comisión Estatal de Atención Integral a Víctimas.

<i>Personas que Sufrieron, según Tipo de Violencia 2024-2025<sup>1/</sup></i>		
CONCEPTO	AÑO	
	2024	2025 <sup>1/</sup>
<b>Total</b>	<b>4632</b>	<b>3824</b>
Privación de la libertad	1809	1992
Violencia familiar	1727	1014
Violación	227	134
Abuso sexual	248	195
Feminicidio	45	65
Lesiones dolosas	477	325
Amenazas	99	99

Nota: Se incluyen víctimas directas e indirectas.

<sup>1/</sup>Datos al mes de septiembre.

FUENTE: Comisión Estatal de Atención Integral a Víctimas.

**Servicio en Apoyo a Víctimas, según Modalidad 2024-2025<sup>1/</sup>**

MODALIDAD	2024	2025 <sup>1/</sup>
<b>Total</b>	<b>12 002</b>	<b>12 987</b>
Protección de seguridad física	2424	1506
Atención psicológica	1985	1361
Asesoría jurídica	3677	5541
Atención integral	1897	2142
Atención médica	65	63
Gastos funerarios	437	853
Becas educativas	578	411
Apoyos de materiales	508	650
Edictos	29	30
Compensación subsidiaria	4	0
Gestoría	398	430

<sup>1/</sup>Cifras al mes de septiembre.

FUENTE: Comisión Estatal de Atención Integral a Víctima.

**Beneficiarios según Programa, Servicio o Trámite 2024-2025**

PROGRAMA, SERVICIO O TRÁMITE	UNIDAD DE MEDIDA	2024	2025 <sup>1/</sup>
		BENEFICIARIOS	BENEFICIARIOS
Reconocimiento de identidad de género	Trámites	98	84
Participación en brigadas interinstitucionales	Servicios	12 082	24 637
Corrección de actos registrales, aclaraciones y expedición de copias certificadas de los actos registrales de los libros	Trámites	25 193	19384
Registro oportuno	Registros	36 461	25617
Sustitución de la apostilla, verificación y certificación de las actas de nacimiento americanas y doble nacionalidad	Servicios	1040	2337
Capacitaciones a oficiales y personal del Registro Civil	Personas	140	210
Registro de defunción	Registros	16 658	13 803
Copias certificadas de nacimiento, matrimonio, defunción y divorcio	Trámites	870 923	771 927
Copias certificadas de nacimiento, matrimonio, defunción y divorcio (otros estados)	Trámites	44 490	34 459

<sup>1/</sup>Cifras al mes de octubre con proyección de noviembre y diciembre.

FUENTE: Dirección de Registro Civil.

<i>Acciones de Búsqueda de Personas Desaparecidas 2024-2025</i>		
ACCIÓN DE BÚSQUEDA	2024	2025 <sup>1/</sup>
<b>Total</b>	<b>1114</b>	<b>822</b>
Prospecciones	66	99
Búsquedas individualizadas	344	252
Búsquedas generalizadas	325	252
Despliegues operativos	379	219

<sup>1/</sup>Datos al mes de septiembre.

FUENTE: Comisión Estatal de Búsqueda de Personas de Sinaloa.

<i>Personas Localizadas 2024-2025</i>		
PERSONAS LOCALIZADAS	2024	2025 <sup>1/</sup>
<b>Total</b>	<b>565</b>	<b>411</b>
Localizadas con vida	471	319
Localizadas sin vida	94	92

<sup>1/</sup>Datos al mes de septiembre.

FUENTE: Comisión Estatal de Búsqueda de Personas de Sinaloa.

*Actividades en Atención a Niñas, Niños y Adolescentes 2024*

ACTIVIDAD	POBLACIÓN BENEFICIARIA	TOTAL DE PARTICIPACIONES
Anexo 44, Presupuesto Asignado para la Atención de Niñas, Niños, Adolescentes y Jóvenes	902 580 niñas, niños y adolescentes	36
Censo Intermunicipal de Familia Jornaleras Agrícolas en Cuarterías de Sinaloa (Ahome, Guasave, Mazatlán y Escuinapa)	1108 niñas, niños y adolescentes de familias jornaleras agrícolas de los municipios de Ahome, Guasave, Mazatlán y Escuinapa	727
Capacitación y formación de los servidores públicos con enfoque integral y perspectiva en derechos de niñez y adolescencia	2437 personas, de las cuales, 1601 fueron mujeres, 457 hombres y 379 no identificadas	42
Cuarta sesión del Sistema Estatal de Protección Integral de Niñas, Niños y Adolescentes (SIPINNA)	902 580 niñas, niños y adolescentes	Cumplimientos de acuerdos del SIPINNA
Programa Estatal de Protección Integral de Niñas, Niños y Adolescentes (PROESPINNA)	902 580 niñas, niños y adolescentes	66
Programa Estatal de Atención a la Primera Infancia (2023-2027)	285 362 niñas y niños en primera infancia	34

FUENTE: Secretaría Ejecutiva del SIPINNA Estatal Sinaloa.

*Actividades en Atención a Niñas, Niños y Adolescentes 2025<sup>1/</sup>*

ACTIVIDAD	POBLACIÓN BENEFICIARIA	TOTAL DE PARTICIPACIONES
Anexo 44, Presupuesto Asignado para la Atención de Niñas, Niños, Adolescentes y Jóvenes	902 580 niñas, niños y adolescentes	64
Campaña Mis Derechos, Mis Poderes, dirigida a niñas y niños de educación Básica	8120	51
Primer Foro Estatal de Participación de Niñas, Niños y Adolescentes	300 (188 propuestas)	1
Mecanismo de participación, consulta Mi Futuro es Hoy, opinión de niñas, niños y adolescentes sobre actitudes y prácticas respecto a los contenidos de la Educación Integral en Sexualidad (EIS)	5451	1
Primera conformación de consejos consultivos municipales de niñas, niños y adolescentes	22 niñas, niños y adolescentes	2
Capacitación y formación de los servidores públicos con enfoque integral y perspectiva en derechos de niñez y adolescencia	2949, de las cuales 1891 mujeres, 709 hombres y 349 no identificadas	79
Instalación de los sistemas integrales de protección de niñas, niños y adolescentes municipales	17 municipios de 20	17
Programa Estatal de Protección Integral de Niñas, Niños y Adolescentes (PROESPINNA)	902 580 niñas, niños y adolescentes	75
Programa Estatal de Atención a la Primera Infancia (2023-2027)	285 362 niñas, niños y adolescentes	34

<sup>1/</sup>Cifras al mes de septiembre.

FUENTE: Secretaría Ejecutiva del SIPINNA Estatal Sinaloa.

**Atención Urgente y Extraordinaria a Personas, según Grupo Vulnerable 2024-2025<sup>1/</sup>**

CONCEPTO	2024-2025 <sup>1/</sup>
<b>Total</b>	<b>610</b>
Desaparición forzada	504
Desplazamiento forzado	4
Personas con discapacidad	1
Niños, niñas y adolescentes	20
Otros	81

<sup>1/</sup>Datos al mes de octubre.

FUENTE: Subsecretaría de Derechos Humanos.

**Atención a Personas Vulnerables, según Vinculación 2024-2025<sup>1/</sup>**

INSTANCIA	2024-2025 <sup>1/</sup>
<b>Total</b>	<b>103</b>
Representante de colectivo	101
Atención general	2

<sup>1/</sup>Datos al mes de octubre.

FUENTE: Subsecretaría de Derechos Humanos.

**Atención a Personas Vulnerables, según Género 2024-2025<sup>1/</sup>**

GÉNERO	2024-2025 <sup>1/</sup>
<b>Total</b>	<b>610</b>
Hombre	21
Mujer	589

<sup>1/</sup>Datos al mes de octubre.

FUENTE: Subsecretaría de Derechos Humanos.

<i>Seguimientos de Juicios 2024- 2025<sup>1/</sup></i>				
MATERIA	Año		CONCLUIDOS	
	2024	2025 <sup>1/</sup>	2024	2025 <sup>1/</sup>
<b>Total</b>	<b>2019</b>	<b>2448</b>	<b>567</b>	<b>381</b>
Amparos	699	1005	486	341
Materia administrativa	97	89	45	20
Materia laboral	1208	1348	21	18
Materia electoral	15	6	15	2

<sup>1/</sup>Cifras al mes de septiembre.

FUENTE: Dirección de Asuntos Jurídicos.

<i>Legalización de Documentos 2024-2025<sup>1/</sup></i>		
	2024	2025 <sup>1/</sup>
<b>Total</b>	<b>17 699</b>	<b>13 593</b>
Legalizaciones	12 312	8340
Apostilles	5387	5253

<sup>1/</sup>Cifras al mes de septiembre.

FUENTE: Dirección de Asuntos Jurídicos.

<i>Total de Asuntos Agrarios, según Sexo 2024-2025<sup>1/</sup></i>						
TIPO DE ASESORÍA	TOTAL	2024		TOTAL	2025 <sup>1/</sup>	
		HOMBRES	MUJERES		HOMBRES	MUJERES
Jurídica	<b>22 995</b>	18 014	4981	<b>9217</b>	6960	2257

<sup>1/</sup>Cifras al mes de septiembre.

FUENTE: Dirección de Asuntos Agrarios.

<i>Publicaciones en el Periódico Oficial 2024-2025<sup>1/</sup></i>		
PUBLICACIONES	2024	2025 <sup>1/</sup>
<b>Total</b>	<b>6359</b>	<b>4502</b>
Decretos	436	201
Convocatorias	285	258
Edictos	5223	3685
Balances	415	358

<sup>1/</sup>Cifras al mes de septiembre.

Fuente: Periódico Oficial “El Estado de Sinaloa”

<i>Atención a Usuarios 2024-2025<sup>1/</sup></i>		
PROGRAMA, SERVICIO O TRÁMITE	2024	2025 <sup>1/</sup>
<b>Total</b>	<b>2159</b>	<b>1116</b>
Testimonios	91	39
Certificación de Firmas	333	115
Información Testamentaria	1435	822
Copias Certificadas	180	79
Copias Simples	120	61

<sup>1/</sup>Datos al mes de septiembre.

FUENTE: Dirección del Archivo General de Notarías.

<i>Personas Atendidas 2024-2025</i>		
PROGRAMA, SERVICIO O TRÁMITE	2024	2025
<b>Total</b>	<b>6843</b>	<b>2016</b>
Fondo de Registro Civil (actas)	1252	764
Fondo Prontuario, Periódico Oficial y Notarías	214	194
Biblioteca y Hemeroteca	5318	1041
Conferencia Magistral	1	4
Visitas Guiadas	58	13

<sup>1/</sup>Cifras al mes de septiembre.

FUENTE: Archivo Histórico General del Estado de Sinaloa.

**Actividades de la Junta Local de Conciliación  
y Arbitraje y sus Juntas Especial del Estado de Sinaloa  
2024-2025<sup>1/</sup>**

ACTIVIDAD	2024	2025 <sup>1/</sup>
Audiencias de remate	52	61
Exhortos recibidos	783	615
Laudo emitido	527	927
Amparos	962	780
Desistimiento	944	1257
Audiencias, desahogo de pruebas	3904	2424
Audiencias iniciales	6164	4117
Notificaciones	16 244	20 309
Acuerdos	9390	7005
Pagos a trabajadores (pesos)	107 273 383	102 563 522

<sup>1/</sup>Cifras al mes de septiembre.

FUENTE: Secretaría General de Gobierno, Junta de Conciliación y Arbitraje.

**Actividades del Tribunal Local de Conciliación  
y Arbitraje del Estado de Sinaloa  
2024-2025<sup>1/</sup>**

ACTIVIDAD	2024	2025 <sup>1/</sup>
Expedientes en trámite	1650	1824
Laudos emitidos	384	256
Demandas recibidas	196	137
Audiencias celebradas	963	894
Emplazamientos y notificaciones	393	3495
Acuerdos dictados	4393	3340

<sup>1/</sup>Cifras al mes de octubre.

FUENTE: Secretaría General de Gobierno, Junta de Conciliación y Arbitraje.

<i>Actividades Realizadas en Apoyo al Trabajo 2024-2025<sup>1/</sup></i>		
ACTIVIDAD	2024	2025 <sup>1/</sup>
Sanciones a empleadores que, pese a la audiencia, no subsanaron violaciones a la Ley Federal del Trabajo	2506	1538
Comisiones mixtas de seguridad e higiene integradas	649	1893
Audiencias a empresas para subsanar violaciones en materia laboral	7762	6171
Inspecciones en materia de seguridad e higiene	2859	3038
Inspecciones a centros de trabajo en materia laboral	9388	9584
Trabajadores beneficiados en materia laboral	98 386	101 910
Trabajadores beneficiados seguridad e higiene	13 353	12 970
Monto de las sanciones (pesos)	31 606 184	15 215 996
Capacitaciones a cámaras de empleadores	16	9
Capacitaciones al personal de la dirección	3	3

<sup>1/</sup>Cifras al mes de septiembre.

FUENTE: Secretaría General de Gobierno, Dirección del Trabajo y Previsión Social, Procuraduría de la Defensa del Trabajo.

<i>Actividades para el Apoyo al Trabajo 2024</i>	
ACTIVIDAD	ENERO-DICIEMBRE
Sanciones a empleadores que, pese a la audiencia, no subsanaron violaciones a la Ley Federal del Trabajo	2506
Comisiones mixtas de seguridad e higiene integradas	649
Audiencias a empresas para subsanar violaciones en materia laboral	7762
Inspecciones en materia de seguridad e higiene	2859
Inspecciones a centros de trabajo en materia laboral	9388
Trabajadores beneficiados en materia laboral	98 386
Trabajadores beneficiados seguridad e higiene	13 353
Monto de las sanciones (pesos)	31 606 184
Capacitaciones a cámaras de empleadores	16
Capacitaciones al personal de la dirección	3

FUENTE: Secretaría General de Gobierno, Dirección del Trabajo y Previsión Social, Procuraduría de la Defensa del Trabajo.

<i>Actividades para el Apoyo al Trabajo 2025</i>	
ACTIVIDAD	ENERO-SEPTIEMBRE
Sanciones a empleadores que, pese a la audiencia, no subsanaron violaciones a la Ley Federal del Trabajo	1538
Comisiones mixtas de seguridad e higiene integradas	1893
Audiencias a empresas para subsanar violaciones en materia laboral	6171
Inspecciones en materia de seguridad e higiene	3038
<b>Inspecciones a centros de trabajo en materia laboral</b>	<b>9584</b>
Trabajadores Beneficiados en Materia Laboral	101 910
Hombre	55 817
Mujer	46 093
<b>Trabajadores Beneficiados Seguridad e Higiene</b>	<b>12 970</b>
Hombre	6877
Mujer	6093
Monto de las sanciones (pesos)	15 215 996
Capacitaciones a cámaras de empleadores	9
Capacitaciones al personal de la dirección	3

FUENTE: Secretaría General de Gobierno, Dirección del Trabajo y Previsión Social, Procuraduría de la Defensa del Trabajo.

<i>Actividades Realizadas en la Procuraduría de la Defensa del Trabajo 2024</i>	
ACTIVIDAD	2024
Demandas laborales ante el Juzgado Especializado en Materia Laboral	177
Convenios de conciliación	598
Asesorías a empresas y trabajadores	8272
Trabajadores Atendidos	8272
Hombre	4756
Mujer	3516
Cantidad restituida a trabajadores por convenios y juicios laborales (pesos)	21 009 525

FUENTE: Secretaría General de Gobierno, Dirección del Trabajo y Previsión Social, Procuraduría de la Defensa del Trabajo.

*Actividades Realizadas en la Procuraduría  
de la Defensa del Trabajo 2025<sup>1/</sup>*

ACTIVIDAD	2025 <sup>1/</sup>
Asesorías a empresas y trabajadores	8120
Mediaciones	798
Abogado acompañante al Centro de Conciliación Laboral	119
Representación Jurídica Laboral	312
Demandas laborales ante el Juzgado Especializado en Materia Laboral	74
Paraprocesal designación de beneficiarios	238
Población Atendida por Género	8120
Hombre	4654
Mujer	3466
Cantidad restituida a trabajadores a través de la mediación y en juicios	7 147 725
Convenios formalizados en los centros de conciliación laboral	450

<sup>1/</sup>Cifras al mes de septiembre.

FUENTE: Secretaría General de Gobierno, Dirección del Trabajo y Previsión Social, Procuraduría de la Defensa del Trabajo.

*Actividades Desarrolladas por el Instituto  
de la Defensoría Pública del Estado, según Tema  
2024- 2025<sup>1/</sup>*

CONCEPTO	2024	2025 <sup>1/</sup>
<b>Total</b>	<b>125 876</b>	<b>95 600</b>
Asuntos de Nuevo Ingreso por Materia	14 085	11 380
Familiar	7308	5283
Civil	428	327
Laboral	283	281
Penal	5500	4921
Administrativa	154	244
Adolescentes	412	324
Asesorías Jurídicas Otorgadas	20 058	15 998
Asuntos Concluidos en las Diversas Áreas	9861	6559
Libertades Obtenidas	5073	3289
Audiencias Desahogadas	23 337	16 527
Acciones Promovidas para el Impulso del Procedimiento del Trámite	53 462	41 847

<sup>1/</sup>Cifras al mes de septiembre.

FUENTE: Secretaría General de Gobierno, Instituto de la Defensoría Pública del Estado.

**Asuntos de Nuevo Ingreso Atendidos por los Asesores Jurídicos en la Materia Familiar, según Municipio 2024-2025<sup>1/</sup>**

MUNICIPIO	2024			2025 <sup>1/</sup>		
	HOMBRES	MUJERES	TOTAL	HOMBRES	MUJERES	TOTAL
<b>Total</b>	<b>4333</b>	<b>2975</b>	<b>7308</b>	<b>3582</b>	<b>1701</b>	<b>5283</b>
Ahome	899	450	1349	771	44	815
Angostura	45	69	114	39	51	90
Badiraguato	28	13	41	21	6	27
Choix	40	62	102	52	42	94
Cosalá	29	12	41	28	0	28
Concordia	37	40	77	15	33	48
Culiacán	1240	1325	2565	909	925	1834
El Fuerte	88	181	269	99	122	221
Elota	29	34	63	35	0	35
Escuinapa	76	100	176	53	68	121
Guasave	133	173	306	141	103	244
Mazatlán	1196	87	1283	1044	0	1044
Mocorito	86	23	109	66	2	68
Navolato	73	86	159	78	91	169
Rosario	68	177	245	46	135	181
Salvador Alvarado	200	53	253	134	0	134
San Ignacio	17	41	58	12	43	55
Sinaloa	49	49	98	39	36	75

<sup>1/</sup>Cifras al mes de septiembre.

FUENTE: Secretaría General de Gobierno, Instituto de la Defensoría Pública del Estado.

**Asuntos de Nuevo Ingreso Atendidos por los Asesores Jurídicos en la Materia Civil, según Municipio 2024-2025<sup>1/</sup>**

MUNICIPIO	2024			2025 <sup>1/</sup>		
	HOMBRES	MUJERES	TOTAL	HOMBRES	MUJERES	TOTAL
<b>Total</b>	<b>374</b>	<b>54</b>	<b>428</b>	<b>293</b>	<b>34</b>	<b>327</b>
Ahome	47	6	53	44	1	45
Angostura	22	6	28	9	6	15
Badiraguato	2	1	3	3	0	3
Cosalá	2	1	3	9	0	9
Concordia	3	2	5	3	1	4
Culiacán	140	28	168	115	15	130
El Fuerte	17	0	17	7	4	11
Escuinapa	0	0	0	9	0	9
Guasave	1	1	2	1	2	3
Mazatlán	82	3	85	50	0	50
Mocorito	3	1	4	10	0	10
Navolato	4	0	4	5	2	7
Rosario	22	4	26	9	3	12
Salvador Alvarado	12	1	13	5	0	5
San Ignacio	8	0	8	10	0	10
Sinaloa	9	0	9	4	0	4

<sup>1/</sup>Cifras al mes de septiembre.

FUENTE: Secretaría General de Gobierno, Instituto de la Defensoría Pública del Estado.

**Asuntos de Nuevo Ingreso Atendidos por los Asesores Jurídicos en la Materia Laboral, según Municipio 2024-2025<sup>1/</sup>**

MUNICIPIO	2024			2025 <sup>1/</sup>		
	HOMBRES	MUJERES	TOTAL	HOMBRES	MUJERES	TOTAL
<b>Total</b>	<b>215</b>	<b>68</b>	<b>283</b>	<b>184</b>	<b>97</b>	<b>281</b>
Ahome	58	13	71	58	38	96
Culiacán	84	24	108	80	26	106
Mazatlán	73	31	104	46	33	79

<sup>1/</sup>Cifras al mes de septiembre.

FUENTE: Secretaría General de Gobierno, Instituto de la Defensoría Pública del Estado.

*Asuntos de Nuevo Ingreso Atendidos por los Defensores Públicos en la Materia Penal  
2024-2025<sup>1/</sup>*

ÁREA	2024			2025 <sup>1/</sup>		
	HOMBRES	MUJERES	TOTAL	HOMBRES	MUJERES	TOTAL
<b>Total</b>	<b>4719</b>	<b>781</b>	<b>5500</b>	<b>4191</b>	<b>730</b>	<b>4921</b>
Sistema Acusatorio	4441	748	<b>5189</b>	3983	708	<b>4691</b>
Sistema Tradicional	106	2	<b>108</b>	61	0	<b>61</b>
Agravios y Amparos	172	31	<b>203</b>	147	22	<b>169</b>

<sup>1/</sup>Cifras al mes de septiembre.

FUENTE: Secretaría General de Gobierno, Instituto de la Defensoría Pública del Estado.

*Asuntos de Nuevo Ingreso Atendidos por los Defensores Públicos en la Materia Especializada en Justicia para  
Adolescentes 2024-2025<sup>1/</sup>*

MUNICIPIO	2024			2025 <sup>1/</sup>		
	HOMBRES	MUJERES	TOTAL	HOMBRES	MUJERES	TOTAL
<b>Total</b>	<b>291</b>	<b>121</b>	<b>412</b>	<b>282</b>	<b>42</b>	<b>324</b>
Ahome	88	54	<b>142</b>	100	26	<b>126</b>
Culiacán	191	62	<b>253</b>	158	15	<b>173</b>
Mazatlán	12	5	<b>17</b>	24	1	<b>25</b>

<sup>1/</sup>Cifras al mes de septiembre.

FUENTE: Secretaría General de Gobierno, Instituto de la Defensoría Pública del Estado.

**Asesorías Otorgadas por los Defensores Públicos y Asesores Jurídicos por Modalidad, según Municipio 2024-2025<sup>1/</sup>**

MUNICIPIO	2024						
	MODALIDAD						
	PRESENCIAL		EN LÍNEA		BRIGADAS JURÍDICAS		TOTAL
	HOMBRES	MUJERES	HOMBRES	MUJERES	HOMBRES	MUJERES	
<b>Total</b>	<b>7885</b>	<b>11 566</b>	<b>205</b>	<b>402</b>	<b>144</b>	<b>308</b>	<b>20 510</b>
Ahome	1530	2466	0	0	0	0	3996
Angostura	145	145	0	0	0	0	290
Badiraguato	16	26	0	0	0	0	42
Choix	15	13	0	0	0	0	28
Cosalá	52	85	0	0	0	0	137
Concordia	103	154	0	0	0	0	257
Culiacán	3490	4659	205	402	144	308	9208
El Fuerte	60	77	0	0	0	0	137
Elota	112	127	0	0	0	0	239
Escuinapa	130	315	0	0	0	0	445
Guasave	564	793	0	0	0	0	1357
Mazatlán	967	1737	0	0	0	0	2704
Mocorito	106	184	0	0	0	0	290
Navolato	109	68	0	0	0	0	177
Rosario	102	157	0	0	0	0	259
Salvador Alvarado	249	405	0	0	0	0	654
San Ignacio	43	67	0	0	0	0	110
Sinaloa	92	88	0	0	0	0	180

<sup>1/</sup>Cifras al mes de septiembre.

FUENTE: Secretaría General de Gobierno, Instituto de la Defensoría Pública del Estado.



**Asesorías Otorgadas por los Defensores Públicos y Asesores Jurídicos por Modalidad, según Municipio 2024-2025<sup>1/</sup>**

MUNICIPIO	2025 <sup>1/</sup>						
	MODALIDAD						TOTAL
	PRESENCIAL		EN LÍNEA		BRIGADAS JURÍDICAS		
	HOMBRES	MUJERES	HOMBRES	MUJERES	HOMBRES	MUJERES	
<b>Total</b>	<b>6101</b>	<b>8890</b>	<b>188</b>	<b>401</b>	<b>182</b>	<b>236</b>	<b>15 998</b>
Ahome	1186	1738	0	0	43	51	3018
Angostura	77	96	0	0	0	0	173
Badiraguato	16	24	0	0	0	0	40
Choix	7	17	0	0	0	0	24
Cosalá	46	43	0	0	3	2	94
Concordia	41	61	0	0	4	7	113
Culiacán	2900	3762	188	401	103	135	7489
El Fuerte	34	52	0	0	0	0	86
Elota	58	151	0	0	0	0	209
Escuinapa	96	216	0	0	0	0	312
Guasave	379	617	0	0	0	0	996
Mazatlán	874	1551	0	0	29	41	2495
Mocorito	56	91	0	0	0	0	147
Navolato	63	42	0	0	0	0	105
Rosario	68	124	0	0	0	0	192
Salvador Alvarado	111	186	0	0	0	0	297
San Ignacio	53	63	0	0	0	0	116
Sinaloa	36	56	0	0	0	0	92

<sup>1/</sup>Cifras al mes de septiembre.

FUENTE: Secretaría General de Gobierno, Instituto de la Defensoría Pública del Estado.

**Personas Atendidas por los Defensores Públicos y Asesores Jurídicos que Presentaron Algún Tipo de Vulnerabilidad, según Municipio 2024**

MUNICIPIOS	TIPO DE VULNERABILIDAD								TOTAL
	PERSONA CON DISCAPACIDAD		PERSONA INDÍGENA		PERSONA ADULTO MAYOR		MENORES DE EDAD	MUJERES VIOLENTADAS	
	HOMBRES	MUJERES	HOMBRES	MUJERES	HOMBRES	MUJERES			
<b>Total</b>	<b>33</b>	<b>34</b>	<b>2</b>	<b>2</b>	<b>218</b>	<b>282</b>	<b>41</b>	<b>213</b>	<b>825</b>
Ahome	11	14	0	0	56	66	5	1	153
Angostura	2	0	0	0	11	13	1	1	28
Badiraguato	0	0	0	0	4	4	0	0	8
Choix	1	0	0	0	2	8	0	0	11
Cosalá	0	0	0	0	3	6	4	0	13
Concordia	0	0	0	0	1	0	1	0	2
Culiacán	14	16	1	0	64	51	11	29	186
El Fuerte	0	1	0	0	3	0	0	13	17
Eloa	0	0	0	0	2	3	0	0	5
Escuinapa	0	0	1	2	10	23	0	12	48
Guasave	1	0	0	0	14	15	0	0	30
Mazatlán	1	2	0	0	18	42	7	153	223
Mocorito	0	0	0	0	20	22	0	0	42
Navolato	0	0	0	0	0	3	1	4	8
Rosario	1	0	0	0	2	8	0	0	11
Salvador Alvarado	2	1	0	0	5	12	0	0	20
San Ignacio	0	0	0	0	3	3	11	0	17
Sinaloa	0	0	0	0	0	3	0	0	3

FUENTE: Secretaría General de Gobierno, Instituto de la Defensoría Pública del Estado.

**Personas Atendidas por los Defensores Públicos y Asesores Jurídicos que Presentaron Algún Tipo de Vulnerabilidad, según Municipio 2025<sup>1/</sup>**

MUNICIPIOS	TIPO DE VULNERABILIDAD								TOTAL
	PERSONA CON DISCAPACIDAD		PERSONA INDÍGENA		PERSONA ADULTO MAYOR		MENORES DE EDAD	MUJERES VIOLENTADAS	
	HOMBRES	MUJERES	HOMBRES	MUJERES	HOMBRES	MUJERES			
<b>Total</b>	<b>20</b>	<b>14</b>	<b>4</b>	<b>1</b>	<b>217</b>	<b>200</b>	<b>30</b>	<b>119</b>	<b>605</b>
Ahome	2	2	2	1	34	27	0	0	68
Angostura	2	0	2	0	16	9	0	0	29
Badiraguato	0	0	0	0	6	8	0	0	14
Choix	1	0	0	0	5	1	0	0	7
Cosalá	0	0	0	0	0	9	6	0	15
Concordia	0	0	0	0	5	6	0	0	11
Culiacán	9	8	0	0	38	28	6	5	94
El Fuerte	0	0	0	0	15	6	1	7	29
Elota	0	0	0	0	5	7	0	0	12
Escuinapa	0	0	0	0	4	11	1	0	16
Guasave	1	1	0	0	18	25	0	2	47
Mazatlán	2	0	0	0	33	28	0	104	167
Mocorito	0	0	0	0	8	10	0	1	19
Navolato	0	0	0	0	2	10	0	0	12
Rosario	0	0	0	0	11	0	0	0	11
Salvador Alvarado	2	0	0	0	9	10	0	0	21
San Ignacio	0	1	0	0	5	4	16	0	26
Sinaloa	1	2	0	0	3	1	0	0	7

<sup>1/</sup>Cifras al mes de septiembre.

FUENTE: Secretaría General de Gobierno, Instituto de la Defensoría Pública del Estado.

**Índice de Personas Atendidas según Ingresos  
2024-2025<sup>1/</sup>**

ÍNDICE	2024			2025 <sup>1/</sup>		
	HOMBRES	MUJERES	TOTAL	HOMBRES	MUJERES	TOTAL
<b>Total</b>	<b>1021</b>	<b>1707</b>	<b>2728</b>	<b>727</b>	<b>1277</b>	<b>2004</b>
Pobreza Extrema	116	619	<b>735</b>	121	477	<b>598</b>
Pobreza	115	188	<b>303</b>	24	50	<b>74</b>
Menor a Salario Mínimo	137	219	<b>356</b>	132	252	<b>384</b>
Mayor a Salario Mínimo	653	681	<b>1334</b>	450	498	<b>948</b>

<sup>1/</sup>Cifras al mes de septiembre.

FUENTE: Secretaría General de Gobierno, Instituto de la Defensoría Pública del Estado.

**Asuntos Concluidos por los Defensores Públicos y Asesores Jurídicos por Materia de Adscripción  
2024-2025<sup>1/</sup>**

MATERIA	2024			2025 <sup>1/</sup>		
	CONCLUIDOS			CONCLUIDOS		
	FAVORABLES	NO FAVORABLES	TOTAL	FAVORABLES	NO FAVORABLES	TOTAL
<b>Total</b>	<b>8035</b>	<b>1826</b>	<b>9861</b>	<b>5029</b>	<b>1530</b>	<b>6559</b>
Penal	4229	608	<b>4837</b>	2510	296	<b>2806</b>
Civil	196	65	<b>261</b>	174	97	<b>271</b>
Familiar	3266	1071	<b>4337</b>	2040	953	<b>2993</b>
Laboral	66	38	<b>104</b>	67	64	<b>131</b>
Administrativa	23	37	<b>60</b>	32	116	<b>148</b>
Adolescentes	255	7	<b>262</b>	206	4	<b>210</b>

<sup>1/</sup>Cifras al mes de septiembre.

FUENTE: Secretaría General de Gobierno, Instituto de la Defensoría Pública del Estado.

*Procesados, Imputados, Sentenciados y Adolescentes que Obtuvieron su Libertad, según Municipio  
2024-2025<sup>1/</sup>*

MUNICIPIO	2024					2025 <sup>1/</sup>				
	ADULTOS		ADOLESCENTES		TOTAL	ADULTOS		ADOLESCENTES		TOTAL
	HOMBRES	MUJERES	HOMBRES	MUJERES		HOMBRES	MUJERES	HOMBRES	MUJERES	
<b>Total</b>	<b>4641</b>	<b>178</b>	<b>228</b>	<b>26</b>	<b>5073</b>	<b>2902</b>	<b>165</b>	<b>183</b>	<b>39</b>	<b>3289</b>
Ahome	1477	7	76	24	<b>1584</b>	761	32	85	39	<b>917</b>
Angostura	236	0	0	0	<b>236</b>	170	1	0	0	<b>171</b>
Culiacán	1774	131	118	2	<b>2025</b>	1182	109	68	0	<b>1359</b>
Escuinapa	2	0	0	0	<b>2</b>	1	0	0	0	<b>1</b>
Guasave	241	28	0	0	<b>269</b>	228	17	0	0	<b>245</b>
Mazatlán	911	12	34	0	<b>957</b>	559	6	30	0	<b>595</b>
Sinaloa	0	0	0	0	<b>0</b>	1	0	0	0	<b>1</b>

<sup>1/</sup>Cifras al mes de septiembre.

FUENTE: Secretaría General de Gobierno, Instituto de la Defensoría Pública del Estado.

## **3.2 PAZ Y SEGURIDAD PÚBLICA CON INSTITUCIONES EFICACES**

*Actividades Realizadas por la Dirección de Programas Preventivos  
2024-2025<sup>1/</sup>*

PROGRAMAS DESARROLLADOS EN EL ESTADO	UNIDAD DE MEDIDA	2024	2025 <sup>1/</sup>
Total de Personas Sensibilizadas	Ciudadanos/niños/jóvenes	117 193	88 750
Total de Acciones	Diálogos/eventos	1599	1548
Total de Escuelas Visitadas	Instituciones	380	370
Capacíta-T	Jóvenes y adultos	20 661	18 279
Seguridad en la Red	Niñas, niños y jóvenes	22 777	17 836
Genera Igualdad	Niñas, niños y jóvenes	32 167	18 489
Deporte y Cultura	Niñas y niños	39 183	29 940
Familia Sana	Niñas, niños y jóvenes	812	262
Redes para la Paz	Ciudadanos	1231	2858
Vacaciones Seguras	Ciudadanos	110 512	50 237

Nota: En esta tabla se actualizaron los programas conforme se están implementando al día de hoy, en donde algunos sólo evolucionaron en sus nombres, otros se fusionaron, como es el caso de “Construyendo Ideas” y “Protocolos de Seguridad”, formando “Capacíta-T”, al igual que “Niñez con Valores” y “Cultura para Prevenir” forman el programa llamado “Deporte y Cultura”. En retrospectiva, el programa “Convivencia Sana” se dividió para formar los programas denominados “Familia Sana” y “Genera Igualdad”.

<sup>1/</sup>Cifras al mes de septiembre.

FUENTE: Secretaría de Seguridad Pública.

**Actividades de la Dirección de Coordinación con Organismos Federales, Estatales y Municipales  
2024-2025<sup>1/</sup>**

ACTIVIDAD	UNIDAD DE MEDIDA	2024	2025 <sup>1/</sup>
<b>Registro Estatal de Servicios Policiales</b>			
Registro de altas de personal	Elementos	577	312
Registro de bajas de personal	Elementos	77	472
<b>Licencia Oficial Colectiva No. 204</b>			
Revista de armamento	Revista	1	2
Prácticas de tiro de las corporaciones de seguridad pública	Cartuchos	203 162	133 803
Rearmacionamiento de las Corporaciones de Seguridad Pública	Cartuchos	36 537	20 219
Armamento Inscrito en la LOC. 204	Armas	10 514	10 492
Remisión de Expedientes a la S.D.N. para Actualizar la Licencia Oficial Colectiva	Expedientes	5778	5711
<b>Armamento</b>			
Adquisición de armamento	Armas	235	124
Adquisición de armamento	Cargadores	248	480
Adquisición de armamento	Cartuchos	400 234	250 133
<b>Seguridad Privada</b>			
Empresas privadas de seguridad	Empresas	124	118
Expedición de anuencia para la prestación de servicios de seguridad privada	Permisos	68	76
Vigentes	Permisos	119	115
Vencidas	Autorización	5	3
Revalidadas (vigentes)	Empresas	62	61
Nuevas (vigentes)	Empresas	6	15
Alta de Personal en el Sistema Estatal de Personal	Altas	1714	1319

<sup>1/</sup>Cifras al mes de septiembre.

FUENTE: Secretaría de Seguridad Pública.

**Resultados de la Operación de la Dirección de Servicios de Protección  
2024-2025<sup>1/</sup>**

ACTIVIDAD	UNIDAD DE MEDIDA	2024	2025 <sup>1/</sup>
<b>Reclutamiento</b>			
Alta de personal	Personas	95	104
Capacitación	Personas	0	0
<b>Baja de Personal</b>			
Renuncia voluntaria	Personas	37	27
Pensión	Personas	49	14
Defunción	Personas	0	2
Otros motivos	Personas	10	14
Estudios de vulnerabilidad y análisis de riesgo para otorgar servicios armados a empresas	Estudios	0	5
Servicios Instalados	Servicios	3	4
Cancelación de servicios por término de contrato a solicitud de empresas	Cancelación	16	14
<b>Apoyo de Seguridad a Empresas en el Estado</b>			
Agrícolas	Servicios	24	23
Comerciales	Servicios	87	78
<b>Elementos de Seguridad Asignados</b>			
Agrícolas	Personas	81	78
Comerciales	Personas	83	72
Servicios no redituables	Personas	192	236
Mandos y fuerza de reserva	Personas	22	23
Detenidos	Servicios	0	1
<b>Prácticas de Tiro en las Instalaciones del Instituto de Ciencias Penales</b>			
Prácticas de tiro	Prácticas	17	0
Número de elementos	Personas	398	0
<b>Armamento</b>			
Armas largas	Armas	517	514
Armas cortas	Armas	573	570

(Continúa)

**Resultados de la Operación de la Dirección de Servicios de Protección  
2024-2025<sup>1/</sup>**

ACTIVIDAD	UNIDAD DE MEDIDA	2024	2025 <sup>1/</sup>
<b>Vehículos</b>			
Vehículos oficiales	Vehículos	7	5
Patrullas	Patrullas	12	11
<b>Radios</b>			
Base	Radios	1	0
Portátil	Radios	100	94
<b>Municiones</b>			
Usados en práctica	Municiones	39 800	0
Que se encuentran en los diferentes servicios	Municiones	95 007	93 149

Nota: El apoyo de seguridad a empresas en el estado puede variar con base en nuevas altas o cancelaciones en los servicios de seguridad especializada, así como el número de elementos asignados en los diferentes servicios. Referente al armamento, vehículos y radios, puede variar el número por bajas y altas.

<sup>1/</sup>Cifras al mes de septiembre.

FUENTE: Secretaría de Seguridad Pública de Estado.

<i>Faltas al Bando de Policía y Buen Gobierno 2024-2025<sup>1/</sup></i>		
TIPO	2024	2025 <sup>1/</sup>
<b>Total</b>	<b>32 981</b>	<b>20 275</b>
Alterar el orden público	16 829	8931
Ingerir bebidas embriagantes en vía pública	1911	1073
Entorpecer la labor policial	219	139
Deambular en estado de ebriedad	745	1207
Faltas a la moral y buenas costumbres	1246	833
Riñas	931	643
Faltas a la autoridad	1204	1295
Farmacodependencia	1245	928
Maltrato o insulto	712	591
Portar arma blanca	1622	827
Otros	6317	3808

<sup>1/</sup>Cifras al mes de septiembre.

FUENTE: Secretariado Ejecutivo del Sistema Estatal de Seguridad Pública.



**Resultados en Materia de Seguridad Pública y Vialidad  
2024-2025<sup>1/</sup>**

CONCEPTO	2024	2025 <sup>1/</sup>
Detenidos por delitos del fuero común y federal	853	2385
Detenidos por faltas administrativas	32 754	18 875
Vehículos asegurados y recuperados	1719	6626
Droga asegurada (kilogramos)	1576	21 093
Marihuana (kilogramos)	1003	5001
Cocaína (dosis)	224	530
Cristal (dosis)	256	646
Laboratorios destruidos	3	237
Plantíos destruidos	882	5791
Armas aseguradas	575	4015
Granadas	46	209
Cargadores	140	2429
Municiones	130 927	968 578
Moneda nacional asegurada	127 442	4 104 371
Moneda extranjera asegurada (dólares)	0	30 000

Nota: En 2024 registramos tres lanzagranadas.

<sup>1/</sup>Cifras al mes de septiembre.

FUENTE: Secretaría de Seguridad Pública del Estado.

**Acciones en Materia de Comunicaciones para la Prevención del Delito  
2024-2025<sup>1/</sup>**

TIPO DE ACCIÓN	2024	2025 <sup>1/</sup>
<b>Radiocomunicación</b>		
Reparaciones	122	123
Instalaciones	16	121
Desinstalaciones	3	14
Programaciones	89	995
Mantenimientos	661	133
<b>Videovigilancia</b>		
Reparaciones	145	80
Instalaciones	123	31
Mantenimientos	1062	747
<b>Telefonía</b>		
Usuario de nueva creación	11	5
Atención/Asesoría a usuarios de red de telefonía IP	569	268
Reparación de red telefónica	268	161
Renovación de equipos de obsolescencia	0	100
<b>Atención de Emergencias 911</b>		
Número de llamadas de emergencia atendidas	281 354	214 412
Capacitación al personal de atención de emergencias	5	3
<b>Recepción de Denuncia Anónima 089</b>		
Número de llamadas de denuncias anónimas atendidas	160	1162

<sup>1/</sup>Cifras al mes de septiembre.

FUENTE: Secretaría de Seguridad Pública del Estado.



**Acciones y Apoyos Otorgados por la Policía Estatal Preventiva  
2024-2025**

TIPO DE ACCIÓN	NÚMERO DE APOYOS	2024		NÚMERO DE APOYOS	2025 <sup>1/</sup>	
		ELEMENTOS (NÚMERO DE PARTICIPACIONES)	MÓVILES (NÚMERO DE PARTICIPACIONES)		ELEMENTOS (NÚMERO DE PARTICIPACIONES)	MÓVILES (NÚMERO DE PARTICIPACIONES)
<b>Total</b>	<b>10 251</b>	<b>41 037</b>	<b>10 257</b>	<b>14 849</b>	<b>52 418</b>	<b>14 951</b>
Vigilancia permanente en Culiacán	9516	38 064	9516	14 299	49 880	14 299
Apoyo a municipios (Grupo Élite): Navolato y Sinaloa	3	45	9	27	324	81
Seguridad Fiestas Patrias y Desfile 16 de Septiembre	0	0	0	2	130	50
Apoyo a Concordia	366	1464	366	253	1012	253
Apoyo fitosanitario a La Concha	366	1464	366	268	1072	268

<sup>1/</sup>Cifras al mes de septiembre.

FUENTE: Secretaría de Seguridad Pública del Estado.

**Enervante Asegurado por el Personal de la Policía Estatal Preventiva  
2024-2025<sup>1/</sup>**

ENERVANTE	UNIDAD DE MEDIDA	2024	2025 <sup>1/</sup>
<b>Total</b>		<b>56 759</b>	<b>3 350 994</b>
Marihuana	Gramos	55 640	65 694
Cocaína	Gramos	1039	53 891
Cristal	Gramos	80	3 231 408

<sup>1/</sup>Cifras al mes de septiembre.

FUENTE: Secretaría de Seguridad Pública del Estado.

<b>Enervante Asegurado 2024-2025<sup>1/</sup></b>			
<b>ENERVANTE</b>	<b>UNIDAD DE MEDIDA</b>	<b>2024</b>	<b>2025<sup>1/</sup></b>
<b>Total</b>		<b>3517</b>	<b>28 868</b>
Marihuana	Kilogramos	1003	5001
	Dosis	710	1037
Destrucción de plantíos	Marihuana	758	3875
Cocaína	Kilogramos	4	2932
	Dosis	224	530
Cristal	Kilogramos	562	12 783
	Dosis	256	646
Pastillas de fentanilo	Pastillas	0	2064

<sup>1/</sup>Cifras al mes de septiembre.

FUENTE: Secretaría de Seguridad Pública del Estado.

<b>Registros en las Bases de Datos de los Sistemas de Seguridad Pública 2024-2025<sup>1/</sup></b>		
<b>SISTEMA</b>	<b>2024</b>	<b>2025<sup>1/</sup></b>
Informes Policiales Homologados (IPH)	34 991	16 304
Sistema Único de Información Criminal (SUIC)	0	121 216
Capturas en Registro Nacional de Información Penitenciaria (RNIP)	9162	10 084
Capturas en el Registro Nacional de Personal de Seguridad Pública	33 545	29 676
Expedición de Documentos Probatorios de Antecedentes Policiales	766	764
Resultado Positivo a Personas	3069	2544
Resultado Positivo a Vehículos	3381	2326

<sup>1/</sup>Cifras al mes de septiembre.

FUENTE: Secretaría de Seguridad Pública.

**Cursos de Formación Inicial de la Universidad de la Policía del Estado de Sinaloa,  
según Modalidad 2024**

CURSO	GRUPOS	HORAS CLASES	GRADUADOS		
			TOTAL	HOMBRES	MUJERES
<b>Total</b>	<b>18</b>	<b>17 251</b>	<b>519</b>	<b>272</b>	<b>247</b>
Policía Preventivo Municipal Aspirante	9	9720	<b>293</b>	161	132
Policía Preventivo Municipal Activo	1	540	<b>2</b>	1	1
Policía Estatal Aspirante	2	2160	<b>79</b>	52	27
Policía Estatal Activo	1	540	<b>5</b>	5	0
Policía de Investigación Aspirante	2	2000	<b>57</b>	27	30
Ministerio Público Aspirante	2	1660	<b>59</b>	20	39
Oficial de Guarda y Custodia Penitenciaria Aspirante	1	631	<b>24</b>	6	18

Nota: El número de personal capacitado puede variar en función del nivel de aprobación o acreditación previsto en el programa o normativa, según corresponda.

Para efectos de esta estadística, se reportará al personal capacitado en el tiempo de conclusión (año de egreso) establecido en el programa de capacitación. Cifras al mes de diciembre de 2024.

FUENTE: Universidad de la Policía del Estado de Sinaloa.

*Cursos de Formación Inicial de la Universidad de la Policía del Estado de Sinaloa, según Modalidad 2025<sup>1/</sup>*

CURSO	GRUPOS	HORAS CLASES	GRADUADOS		
			TOTAL	HOMBRES	MUJERES
<b>Total</b>	<b>16</b>	<b>14 432</b>	<b>61</b>	<b>36</b>	<b>25</b>
Policía Preventivo Municipal Aspirante	6	6480	0	0	0
Policía Preventivo Municipal Activo	2	1080	31	23	8
Policía Estatal Aspirante	2	2160	0	0	0
Policía Estatal Activo	1	540	10	7	3
Policía de Investigación Aspirante	1	1000	0	0	0
Ministerio Público Aspirante	1	830	0	0	0
Oficial de Guarda y Custodia Penitenciaria Aspirante	2	1262	20	6	14
Perito	1	1080	0	0	0

Nota: El número de personal capacitado puede variar en función del nivel de aprobación o acreditación previsto en el programa o normativa, según corresponda.  
Programas en proceso de concluir.

<sup>1/</sup>Cifras al mes de septiembre.

FUENTE: Universidad de la Policía del Estado de Sinaloa.



**Cursos de Actualización de la Universidad del Policía del Estado de Sinaloa,  
según Modalidad 2024**

CURSO	GRUPOS	HORAS CLASES	CAPACITADOS		
			TOTAL	HOMBRES	MUJERES
<b>Total</b>	<b>43</b>	<b>2819</b>	<b>1133</b>	<b>624</b>	<b>509</b>
Actualización para Intervinientes en el Sistema Integral de Justicia Penal para Adolescentes	1	80	30	8	22
Actualización para Policía de Tránsito	3	390	109	92	17
Agudeza Audiovisual	1	40	32	11	21
Atención a Grupos Vulnerables con Perspectiva de Género para Policía Municipal Activo	4	160	100	51	49
Audiencias Preliminares sobre Actos de Investigación que Requieren Control Judicial Preliminares a la Audiencia de Juicio Oral	1	40	22	11	11
Capacitación en AutoCad para Policía de Tránsito	1	40	20	20	0
Capacitación en Ley de Movilidad Sustentable, Proximidad y Vinculación Social	1	40	6	4	2
Detección Verbal de Mentiras y Estrategias de Entrevista de Investigación	1	40	35	8	27
Diplomado para Mandos	1	120	10	10	0
Dogmática Penal Aplicada al Sistema Penal Acusatorio a la Luz de la Actividad del Agente del Ministerio Público	1	40	21	3	18
Fotografía Forense	1	40	25	8	17
Implementación de Políticas Públicas para el Combate al Lavado de Dinero y el Retiro de Activos a la Delincuencia	1	40	14	10	4
Instructor-Evaluador en Competencias Básicas de la Función Policial, Perfil Policía Preventivo	1	50	33	25	8
Integración de Carpetas de Investigación con Perspectiva de Género y de Respeto a los Derechos Humanos	1	40	22	1	21
Inteligencia Financiera Aplicada a la Evaluación y Control de Confianza	1	40	35	7	28
Intervención en Crisis y Primeros Auxilios Psicológicos	2	80	37	16	21
Justicia Cívica	1	60	41	30	11
Lavado de Dinero Aplicable a Sinaloa	1	60	14	10	4

(Continúa)

**Cursos de Actualización de la Universidad del Policía del Estado de Sinaloa,  
según Modalidad 2024**

CURSO	GRUPOS	HORAS CLASES	CAPACITADOS		
			TOTAL	HOMBRES	MUJERES
Modelo de Atención Integral para las Mujeres Víctimas de Violencia de Género	4	160	<b>100</b>	13	87
Protocolo de Derechos Humanos y Tortura	1	80	<b>20</b>	17	3
Protocolo de Estambul	1	80	<b>25</b>	12	13
Protocolo de Investigación del Modelo Nacional de Policía y Justicia Cívica	2	160	<b>60</b>	39	21
Protocolo de Minesota	1	80	<b>30</b>	13	17
Protocolo de Traslados de Personas Privadas de la Libertad en el Ámbito del Servicio Penitenciario	2	160	<b>50</b>	39	11
Protocolo Nacional de Actuación, Primer Respondiente e Informe Homologado	1	80	<b>35</b>	27	8
Retos y Perspectivas Estratégicas para Fortalecer los Procesos de Evaluación, Análisis e Integración de Resultados	1	40	<b>30</b>	26	4
Seminario de Desarrollo Humano y Educación	2	80	<b>88</b>	57	31
Técnicas de Entrevista para la Obtención de Información Relevante y Verídica	1	40	<b>36</b>	9	27
Técnicas de Intervención y Reacción para Unidades Especiales	3	459	<b>53</b>	47	6

Nota: El número de personal capacitado puede variar en función del nivel de aprobación o acreditación previsto en el programa o normativa, según corresponda. Para efectos de esta estadística, se reportará al personal capacitado en el tiempo de conclusión (año de egreso) establecido en el programa de capacitación. Cifras al mes de diciembre de 2024.

FUENTE: Universidad de la Policía del Estado de Sinaloa.

**Cursos de Actualización de la Universidad del Policía del Estado de Sinaloa,  
según Modalidad 2025<sup>1/</sup>**

CURSO	GRUPOS	HORAS CLASES	CAPACITADOS		
			TOTAL	HOMBRES	MUJERES
<b>Total</b>	<b>17</b>	<b>1189</b>	<b>424</b>	<b>266</b>	<b>158</b>
Actualización en Poligrafía	2	260	135	87	48
Actualización para Policía de Tránsito	2	80	50	22	28
Delitos Procedentes de Lavado de Dinero	1	40	13	10	3
Diplomado para Mandos (Alta Dirección)	1	120	12	12	0
Marco Preventivo de Lavado de Dinero	1	40	13	10	3
Modelo de Unidades de Investigación	1	80	25	14	11
Modelo de Unidades de Investigación para Policía Estatal	2	48	25	15	10
Protección de Bienes y Personas desde el Ámbito de la Seguridad	2	48	26	23	3
Protocolo de Traslado de Personas Privadas de la Libertad	2	160	45	15	30
Protocolo Nacional de Actuación, Primer Respondiente e Informe Policial Homologado	2	160	50	32	18
Técnicas de Intervención y Reacción para Unidades Especiales	1	153	30	26	4

Nota: El número de personal capacitado puede variar en función del nivel de aprobación o acreditación previsto en el programa o normativa, según corresponda.

Para efectos de esta estadística, se reportará al personal capacitado en el tiempo de conclusión (año de egreso) establecido en el programa de capacitación.

<sup>1/</sup>Cifras al mes de septiembre.

FUENTE: Universidad de la Policía del Estado de Sinaloa.

*Cursos de Formación Continua en las CBFP de la Universidad de la Policía del Estado de Sinaloa, según Modalidad 2024*

CURSO	GRUPOS	HORAS CLASES	CAPACITADOS		
			TOTAL	HOMBRES	MUJERES
<b>Total</b>	<b>46</b>	<b>1840</b>	<b>1314</b>	<b>1095</b>	<b>219</b>
Competencias Básicas de la Función Policial (Policía Preventivo Municipal)	30	1200	<b>879</b>	781	98
Competencias Básicas de la Función Policial (Policía de Investigación)	10	400	<b>300</b>	224	76
Competencias Básicas de la Función Policial (Policía Estatal)	3	120	<b>75</b>	61	14
Competencias Básicas de la Función Policial (Custodio)	3	120	<b>60</b>	29	31

Nota: El número de personal capacitado puede variar en función del nivel de aprobación o acreditación previsto en el programa o normativa, según corresponda.

Para efectos de esta estadística, se reportará al personal capacitado en el tiempo de conclusión (año de egreso) establecido en el programa de capacitación. Cifras al mes de diciembre de 2024.

FUENTE: Universidad de la Policía del Estado de Sinaloa.

**Cursos de Formación Continua en las CBFP de la Universidad de la Policía del Estado de Sinaloa, según Modalidad 2025<sup>1/</sup>**

CURSO	GRUPOS	HORAS CLASES	CAPACITADOS		
			TOTAL	HOMBRES	MUJERES
<b>Total</b>	<b>61</b>	<b>2440</b>	<b>1914</b>	<b>1429</b>	<b>485</b>
Competencias Básicas de la Función Policial (Policía Preventivo Municipal)	39	1560	<b>1204</b>	928	276
Competencias Básicas de la Función Policial (Policía de Investigación)	6	240	<b>200</b>	128	72
Competencias Básicas de la Función Policial (Policía Estatal)	11	440	<b>410</b>	320	90
Competencias Básicas de la Función Policial (Custodio)	5	200	<b>100</b>	53	47

Nota: El número de personal capacitado puede variar en función del nivel de aprobación o acreditación previsto en el programa o normativa, según corresponda.

Para efectos de esta estadística, se reportará al personal capacitado en el tiempo de conclusión (año de egreso) establecido en el programa de capacitación.

<sup>1/</sup>Cifras al mes de septiembre.

FUENTE: Universidad de la Policía del Estado de Sinaloa.



*Licenciaturas y Posgrados de la Universidad de la Policía del Estado de Sinaloa,  
según Programa Académico 2024*

CURSO	GRUPOS	HORAS CLASES	EN CURSO			TITULADOS	
			TOTAL	HOMBRES	MUJERES	HOMBRES	MUJERES
<b>Total</b>	<b>15</b>	<b>4590</b>	<b>542</b>	<b>284</b>	<b>258</b>	<b>52</b>	<b>30</b>
Licenciatura en Seguridad Pública	1	270	5	2	3	9	3
Licenciatura en Criminalística	3	1080	114	50	64	2	4
Licenciatura en Derecho y Seguridad Pública	3	1080	210	132	78	0	0
Maestría en Investigación Criminal	2	540	95	35	60	27	16
Maestría en Seguridad Pública	2	540	47	20	27	10	5
Doctorado en Seguridad Pública y Ciencias Policiales	2	540	35	18	17	2	0
Doctorado en Sistema de Justicia Penal	2	540	36	27	9	2	2

FUENTE: Universidad de la Policía del Estado de Sinaloa.

*Licenciaturas y Posgrados de la Universidad de la Policía del Estado de Sinaloa,  
según Programa Académico 2025<sup>1/</sup>*

CURSO	GRUPOS	HORAS CLASES	EN CURSO			TITULADOS	
			TOTAL	HOMBRES	MUJERES	HOMBRES	MUJERES
<b>Total</b>	<b>17</b>	<b>4590</b>	<b>734</b>	<b>381</b>	<b>353</b>	<b>23</b>	<b>15</b>
Licenciatura en Seguridad Pública	1	270	4	1	3	3	2
Licenciatura en Criminalística	4	1080	150	73	77	9	7
Licenciatura en Derecho y Seguridad Pública	4	1080	330	193	137	0	0
Maestría en Investigación Criminal	2	540	99	39	60	2	3
Maestría en Seguridad Pública	2	540	80	40	40	8	3
Doctorado en Seguridad Pública y Ciencias Policiales	2	540	37	13	24	1	0
Doctorado en Sistema de Justicia Penal	2	540	34	22	12	0	0

<sup>1/</sup>Cifras al mes de septiembre.

FUENTE: Universidad de la Policía del Estado de Sinaloa.

**Actividades Realizadas por el Personal de  
Protección Civil 2024-2025**

CONCEPTO	UNIDAD DE MEDIDA	2024	2025 <sup>1/</sup>
Diseño e implementación de planes de contingencia de eventos masivos	Resguardos	132	60
Emergencias	Eventos	1038	1375

<sup>1/</sup>Cifras al mes de octubre.

FUENTE: Secretaría General de Gobierno, Instituto Estatal de Protección Civil de Sinaloa.

**Tareas Realizadas para el Fortalecimiento del Sistema  
Estatal de Protección Civil  
2024-2025**

ACTIVIDAD	UNIDAD DE MEDIDA	2024	2025 <sup>1/</sup>
Detección y registro de fenómenos perturbadores impactados	Registro	1	2
Monitoreo y alertamiento de fenómenos perturbadores	Registro	2431	5584
Difusión masiva de temas específicos sobre las medidas de autoprotección, mediante póster, trípticos o redes sociales	Campañas Temáticas	284	50
Alcance de la difusión masiva de medidas de autoprotección, mediante póster, trípticos o redes sociales	Personas	3 667 179	2 234 105
Personal de Protección Civil capacitado	Personas	68	70
Cursos de capacitación otorgados al personal de Protección Civil	Capacitaciones	9	50
Simulacros operados en centros laborales o unidades económicas, sistema gubernamental y centros de atención, cuidado y desarrollo integral Infantil	Simulacros	3850	3900
Dictámenes de Riesgo y Vulnerabilidad (DRV)	Dictámenes	167	263
Programa Internos de Protección Civil con Opinión Favorable otorgados a Unidades Económicas o Centros Laborales	Programas	3610	3971
Programa Internos de Protección Civil con Opinión Favorable otorgados a centros de atención, cuidado y desarrollo integral infantil	Programas	240	240
Convenios de colaboración celebrados	Convenios	9	3

<sup>1/</sup>Cifras al mes de octubre.

FUENTE: Secretaría General de Gobierno, Instituto Estatal de Protección Civil.

**Adolescentes en Conflicto con la Ley Penal Internados en el Centro de Internamiento de Adolescentes (CIA)  
Dependiente del Órgano Especializado en la Ejecución de Medidas para Adolescentes,  
según Municipio 2024-2025<sup>1/</sup>**

MUNICIPIO	INTERNADOS	
	2024	2025 <sup>1/</sup>
<b>Total</b>	<b>10</b>	<b>78</b>
Ahome	0	2
Angostura	1	1
Culiacán	5	35
Elota	1	6
Guasave	0	1
Juan José Ríos	0	2
Mazatlán	1	3
Navolato	0	8
Salvador Alvarado	1	1
San Ignacio	1	3
Foráneo (colaboraciones con otros estados)	0	16

<sup>1/</sup>Cifras al mes de septiembre.

FUENTE: Secretaría de Seguridad Pública, Órgano Especializado en la Ejecución de Medidas para Adolescentes.

*Adolescentes Sujetos a Seguimiento y Supervisión de Medida de Sanción no Privativas de la Libertad,  
según Municipio  
2024-2025<sup>1/</sup>*

MUNICIPIO	SUPERVISADOS	
	2024	2025 <sup>1/</sup>
<b>Total</b>	<b>36</b>	<b>23</b>
Ahome	9	4
Angostura	1	0
Badiraguato	1	0
Culiacán	16	11
Elota	1	1
Escuinapa	1	0
Mazatlán	2	3
Navolato	3	3
Salvador Alvarado	1	0
Foráneo (colaboraciones con otros estados)	1	1

<sup>1/</sup>Cifras al mes de septiembre.

FUENTE: Secretaría de Seguridad Pública, Órgano Especializado en la Ejecución de Medidas para Adolescentes.

**Adolescentes Sujetos a Seguimiento y Supervisión de Medidas Cautelares Distintas a la Prisión Preventiva y de Suspensión Condicional del Proceso, según Municipio 2024-2025<sup>1/</sup>**

MUNICIPIO	SUPERVISADOS	
	2024	2025 <sup>1/</sup>
<b>Total</b>	<b>262</b>	<b>229</b>
Ahome	74	65
Angostura	1	1
Badiraguato	2	1
Choix	1	1
Culiacán	102	85
El Fuerte	8	10
Eldorado	5	3
Escuinapa	3	2
Guasave	8	6
Juan José Ríos	2	1
Mazatlán	31	32
Mocorito	2	2
Navolato	15	16
Rosario	2	0
Salvador Alvarado	3	2
Sinaloa	1	1
Foráneo (colaboraciones con otros estados)	2	1

<sup>1/</sup>Cifras al mes de septiembre.

FUENTE: Secretaría de Seguridad Pública, Órgano Especializado en la Ejecución de Medidas para Adolescentes.

### **3.3 TRANSPARENCIA Y RENDICIÓN DE CUENTAS**

**Acciones de la Secretaría de Transparencia y Rendición de Cuentas,  
por Programa 2024**

PROGRAMA	UNIDAD DE MEDIDA	ENERO-DICIEMBRE
<b>Transparencia, Gobierno Abierto y Participación Ciudadana</b>		
<b>Solicitudes de Acceso a la Información</b>		<b>5092</b>
Revisiones Preventivas en la Plataforma Nacional de Transparencia	Revisiones	627
Asesorías de la Ley de Transparencia y Acceso a la Información Pública del Estado de Sinaloa	Asesorías	2590
Presencial	Visitas	58
Telefónica	Llamadas	2145
Correo Electrónico	Correos	387
<b>Bases de Datos Abiertos</b>		<b>1544</b>
Secretaría de Administración y Finanzas	Base de datos	1084
Instituto Catastral del Estado de Sinaloa	Base de datos	108
Secretaría de Economía	Base de datos	100
Instituto de la Defensoría Pública	Base de datos	92
Instituto Sinaloense de la Infraestructura Física Educativa	Base de datos	52
Instituto Sinaloense para la Educación de Jóvenes y Adultos	Base de datos	24
Servicios de Educación Pública Descentralizada del Estado de Sinaloa	Base de datos	24
Secretaría General de Gobierno	Base de datos	12
Servicios de Salud de Sinaloa	Base de datos	12
Comisión Estatal de Agua Potable y Alcantarillado de Sinaloa	Base de datos	12
Secretaría de Agricultura y Ganadería	Base de datos	12
Instituto Sinaloense de la Cultura Física y el Deporte	Base de datos	12
<b>Avisos de Privacidad Publicados</b>		<b>944</b>
Simplificados	Avisos de privacidad	472
Integrales	Avisos de privacidad	472
<b>Capacitación de Protección de Datos Personales</b>		
Sujetos obligados	Sujetos obligados capacitados	19
Servidores públicos	Servidores públicos capacitados	62

FUENTE: Secretaría de Transparencia y Rendición de Cuentas.



**Acciones de la Secretaría de Transparencia y Rendición de Cuentas,  
por Programa 2024**

PROGRAMA	UNIDAD DE MEDIDA	ENERO-DICIEMBRE
<b>Comunicación y Difusión</b>		
Coordinación Institucional con Entidades Federales en Programas Sociales	Programa	20
Difusión y asesoría a los beneficiarios en programas federales	Beneficiarios atendidos	7443
<b>Capacitación</b>		
Capacitación en contraloría social a los beneficiarios de los programas federales	Beneficiarios capacitados	764
Capacitación en contraloría social a los beneficiarios de los programas estatales	Beneficiarios capacitados	1930
Capacitación en contraloría social a servidores públicos que atienden programas estatales	Servidores públicos capacitados	60
Capacitación en contraloría social a servidores públicos que atienden programas federales	Servidores públicos capacitados	217
Reuniones de capacitación a servidores públicos municipales	Reuniones de capacitación	37
Servidores públicos municipales capacitados en materia de fiscalización, transparencia, contraloría social, responsabilidades y normatividad, control interno y ética	Servidores públicos municipales capacitados	2626
<b>Premio de Contraloría Social Sinaloa</b>		
Proyectos	Número de proyectos recibidos	29
<b>Concurso Transparencia en Corto Sinaloa</b>		
Cortometrajes	Número de cortometrajes registrados	78
Difusión del concurso	Jóvenes atendidos	8979

FUENTE: Secretaría de Transparencia y Rendición de Cuentas.



**Acciones de la Secretaría de Transparencia y Rendición de Cuentas,  
por Programa 2024**

PROGRAMA	UNIDAD DE MEDIDA	ENERO-DICIEMBRE
<b>Contraloría Social</b>		
Oficina del Sistema Estatal de Denuncia Ciudadana	<b>Atención y Canalización de Inconformidades</b>	
	Quejas	70
	Denuncias	153
	Sugerencias	9
Atención Telefónica	<b>Atención y Canalización de Inconformidades</b>	
	Quejas	14
	Denuncias	14
	Quejas	11
	Denuncias	5
Internet	<b>Atención y Canalización de Inconformidades</b>	
	Quejas	45
	Denuncias	128
	Sugerencias	7
	Felicitaciones	2
Presencial	<b>Atención y Canalización de Inconformidades</b>	
	Denuncias	6

FUENTE: Secretaría de Transparencia y Rendición de Cuentas.

*Acciones de la Secretaría de Transparencia y Rendición de Cuentas,  
por Programa 2024*

PROGRAMA	UNIDAD DE MEDIDA	ENERO-DICIEMBRE
<b>Control Interno y Fiscalización</b>		
<b>Recurso Estatal</b>		
Auditorías y Actos de Fiscalización		
Supervisión de obra pública en tiempo real (estatal-federal)	Acciones	355
Pruebas de calidad de laboratorio de obra pública	Acciones	380
<b>Recurso Federal</b>		
Auditorías con ASF		
Enlace en auditorías con ASF	Acciones	21
Auditorías y Actos de Fiscalización		
En conjunto con la SFP	Acciones	2
Directas	Acciones	13
Directas concluidas	Acciones	13

FUENTE: Secretaría de Transparencia y Rendición de Cuentas.



**Acciones de la Secretaría de Transparencia y Rendición de Cuentas,  
por Programa 2024**

PROGRAMA	UNIDAD DE MEDIDA	ENERO-DICIEMBRE
<b>Disciplina y Legalidad</b>		
<b>Quejas, Denuncias e Investigaciones</b>		
Quejas y denuncias recibidas	Expedientes	179
Quejas y denuncias resueltas	Expedientes	443
Acuerdos realizados	Actos	2776
Diligencias de Investigación	Actos	374
<b>Situación Patrimonial</b>		
Declaraciones de situación patrimonial recibidas y registradas por inicio de cargo	Documento	3880
Declaraciones de situación patrimonial recibidas y registradas por modificación anual	Documento	64 306
Declaraciones de situación patrimonial recibidas y registradas por conclusión del cargo	Documento	2391

(Continúa)

*Acciones de la Secretaría de Transparencia y Rendición de Cuentas,  
por Programa 2024*

PROGRAMA	UNIDAD DE MEDIDA	ENERO-DICIEMBRE
<b>Procedimiento Administrativo</b>		
Procedimiento de responsabilidades aperturados	Procedimientos de responsabilidades	29
Procedimientos de responsabilidades resueltos	Procedimientos de responsabilidades	23
<b>Sanciones Administrativas a Servidores</b>		
Procedimientos de responsabilidades con sanción	Procedimientos de responsabilidades	15
Procedimientos de responsabilidades sin sanción	Procedimientos de responsabilidades	7
<b>Procesos de Entrega-Recepción</b>		
Actas administrativas realizadas	Actas administrativas	437
<b>Sanción a Proveedores y Contratistas</b>		
Procedimientos de responsabilidades con sanción	Procedimientos	1
<b>Constancias de No Inhabilitación</b>		
En línea	Constancias	1734
Presencial	Constancias	2710
<b>Defensa Jurídica</b>		
Amparos	Juicios	13
Juicios de nulidad	Juicios	9
Recurso de revocación	Juicios	1
<b>Dirección de Atención y Asesoría</b>		
<b>Obras Públicas, Adquisiciones, Arrendamientos y Servicios</b>		
Procedimientos de contratación	Procedimientos	416
Actos de presentación y apertura de propuestas	Asistencias	416
Comité de obras públicas	Asistencias	482
Testigos sociales designados	Designaciones	72
Monto estimado vigilado por testigos sociales	millones de pesos	1670
Asesorías normativas	Asesorías	137
<b>Notificaciones</b>		
Notificaciones realizadas	Actos	4321

FUENTE: Secretaría de Transparencia y Rendición de Cuentas.

**Acciones de la Secretaría de Transparencia y Rendición de Cuentas,  
por Programa 2025**

PROGRAMA	UNIDAD DE MEDIDA	ENERO-SEPTIEMBRE
<b>Transparencia, Gobierno Abierto y Participación Ciudadana</b>		
<b>Solicitudes de Acceso a la Información</b>		<b>2661</b>
Revisiones Preventivas en la Plataforma Nacional de Transparencia	Revisiones	483
Asesorías de la Ley de Transparencia y Acceso a la Información Pública del Estado de Sinaloa	Asesorías	1470
Presencial	Visitas	36
Telefónica	Llamadas	1279
Correo electrónico	Correos	155
<b>Bases de Datos Abiertos</b>		<b>2980</b>
Secretaría de Administración y Finanzas	Base de datos	1512
Colegio de Bachilleres del Estado de Sinaloa	Base de datos	824
Colegio de Educación Profesional Técnica del Estado de Sinaloa	Base de datos	356
Comisión Estatal para la Protección Contra Riesgos Sanitarios del Estado de Sinaloa	Base de datos	76
Instituto Sinaloense de Cultura Física y el Deporte	Base de datos	48
Consejo para el Desarrollo Económico del Estado de Sinaloa	Base de datos	28
Instituto de Pensiones del Estado de Sinaloa	Base de datos	20
Secretaría de Seguridad Pública del Estado	Base de datos	16
Instituto de la Defensoría Pública del Estado de Sinaloa	Base de datos	16
Secretaría de Transparencia y Rendición de Cuentas	Base de datos	12
Instituto Catastral del Estado de Sinaloa	Base de datos	12
Colegio de Estudios Científicos y Tecnológicos del Estado de Sinaloa	Base de datos	12
Secretaría de Salud	Base de datos	8
Secretaría de Economía	Base de datos	4
Secretaría de las Mujeres	Base de datos	4
Comisión Estatal de Mejora Regulatoria y Gestión Empresarial	Base de datos	4
Desarrollo Urbano Tres Ríos	Base de datos	4
Escuela Normal de Especialización del Estado de Sinaloa	Base de datos	4
Instituto Tecnológico Superior de Eldorado	Base de datos	4
Instituto Tecnológico Superior de Guasave	Base de datos	4
Sistema para el Desarrollo Integral de la Familia	Base de datos	4

(Continúa)

*Acciones de la Secretaría de Transparencia y Rendición de Cuentas,  
por Programa 2025*

PROGRAMA	UNIDAD DE MEDIDA	ENERO-SEPTIEMBRE
Universidad Politécnica del Mar y la Sierra	Base de datos	4
Universidad Politécnica del Valle del Évora	Base de datos	4
<b>Avisos de Privacidad Publicados</b>		<b>528</b>
Simplificados	Avisos de privacidad	263
Integrales	Avisos de privacidad	265
<b>Capacitación en materia de Transparencia y de Protección de Datos Personales</b>		
Transparencia	Servidores públicos capacitados	105
Datos abiertos	Servidores públicos capacitados	59
Taller Elaboración del Documento de Seguridad	Servidores públicos capacitados	52
Curso Protección de Datos Personales	Servidores públicos capacitados	38
Taller de Protección de Datos Personales y Seguridad Cibernética	Servidores públicos capacitados	25
Taller Elaboración de Versiones Públicas	Servidores públicos capacitados	22

<sup>1</sup>Cifra al mes de septiembre.

FUENTE: Secretaría de Transparencia y Rendición de Cuentas.

**Acciones de la Secretaría de Transparencia y Rendición de Cuentas,  
por Programa 2025**

PROGRAMA	UNIDAD DE MEDIDA	ENERO-SEPTIEMBRE
<b>Comunicación y Difusión</b>		
Difusión y asesoría a los beneficiarios en programas federales	Beneficiarios atendidos	17 121
<b>Capacitación</b>		
Capacitación en contraloría social a los beneficiarios de los programas federales	Beneficiarios capacitados	206
Capacitación en contraloría social a los beneficiarios de los programas estatales	Beneficiarios capacitados	854
Capacitación en contraloría social a servidores públicos que atienden programas estatales	Servidores públicos capacitados	72
Capacitación en contraloría social a servidores públicos que atienden programas federales	Servidores públicos capacitados	20
Reuniones de capacitación a servidores públicos municipales	Reuniones de capacitación	20
Servidores públicos municipales capacitados en materia de fiscalización, transparencia, contraloría social, responsabilidades y normatividad, control interno y ética	Servidores públicos municipales capacitados	2315
<b>Premio de Contraloría Social Sinaloa</b>		
Proyectos	Número de proyectos recibidos	25
<b>Concurso Transparencia en Corto Sinaloa</b>		
Cortometrajes	Número de cortometrajes registrados	74
Difusión del concurso	Jóvenes atendidos	6937

<sup>1</sup>Cifra al mes de septiembre.

FUENTE: Secretaría de Transparencia y Rendición de Cuentas.



**Acciones de la Secretaría de Transparencia y Rendición de Cuentas,  
por Programa 2025**

PROGRAMA	UNIDAD DE MEDIDA	ENERO-SEPTIEMBRE
<b>Contraloría Social</b>		
Oficina de Sistema Estatal de denuncia Ciudadana	Atención y Canalización de Inconformidades	
	Quejas	48
	Denuncias	142
	Sugerencias	3
	Felicitaciones	3
Atención Telefónica	Atención y Canalización de Inconformidades	
	Quejas	12
	Denuncias	12
Correo Electrónico	Atención y Canalización de Inconformidades	
	Quejas	4
	Denuncias	8
Internet	Atención y Canalización de Inconformidades	
	Quejas	30
	Denuncias	122
	Sugerencias	3
	Felicitaciones	3
Presencial	Atención y Canalización de Inconformidades	
	Quejas	2
	Denuncias	3

<sup>1</sup>Cifra al mes de septiembre.

FUENTE: Secretaría de Transparencia y Rendición de Cuentas.

**Acciones de la Secretaría de Transparencia y Rendición de Cuentas,  
por Programa 2025**

PROGRAMA	UNIDAD DE MEDIDA	ENERO-SEPTIEMBRE
Control Interno y Fiscalización		
Recurso Estatal		
<b>Auditorías y Actos de Fiscalización</b>		
Supervisión de obra pública en tiempo real (estatal-federal)	Acciones	234
Pruebas de calidad de laboratorio de obra pública	Acciones	253
<b>Recurso Federal</b>		
Auditorías con ASF		
Enlace en auditorías con ASF	Acciones	19
<b>Auditorías y Actos de Fiscalización</b>		
En conjunto con la Secretaría de Anticorrupción y Buen Gobierno	Acciones	3
Directas	Acciones	6
Directas concluidas	Acciones	6
<b>Laboratorio Estatal de Verificación y Control de Calidad de Obra Pública</b>		
Pruebas de Laboratorio Acreditadas ante la Entidad Mexicana de Evaluación	Pruebas	16
Subrama de geotecnia	Pruebas	9
Subrama de concretos	Pruebas	7
<b>Coordinación de Control, Evaluación y Vinculación</b>		
<b>Control Interno Institucional</b>		
Capacitación en materia de control interno	Personas capacitadas	311
<b>Ética e Integridad</b>		
Capacitación en materia de ética e integridad	Personas capacitadas	1366

<sup>1</sup>Cifra al mes de septiembre.

FUENTE: Secretaría de Transparencia y Rendición de Cuentas.

**Acciones de la Secretaría de Transparencia y Rendición de Cuentas,  
por Programa 2025**

PROGRAMA	UNIDAD DE MEDIDA	ENERO-SEPTIEMBRE
<b>Disciplina y Legalidad</b>		
Quejas, Denuncias e Investigaciones		
Quejas y denuncias recibidas	Expedientes	136
Quejas y denuncias resueltas	Expedientes	379
Acuerdos realizados	Actos	1674
Diligencias de investigación	Actos	288
<b>Situación Patrimonial</b>		
Declaraciones de situación patrimonial recibidas y registradas por inicio de cargo	Documento	3380
Declaraciones de situación patrimonial recibidas y registradas por modificación anual	Documento	64 750
Declaraciones de situación patrimonial recibidas y registradas por conclusión del cargo	Documento	984
Asesorías	Asesorías	8943
<b>Procedimiento Administrativo</b>		
Procedimientos admitidos	Procedimientos administrativos	31
Acuerdos realizados	Actos	270
Audiencias celebradas	Audiencias	27
Resoluciones emitidas	Procedimientos administrativos	29
Resoluciones con sanción	Procedimientos administrativos	17
Servidores públicos sancionados	Procedimientos administrativos	35
Resoluciones con sanción	Procedimientos administrativos	12
<b>Sanciones Administrativas a Servidores</b>		
Procedimientos de responsabilidades con sanción	Procedimientos de responsabilidades	35
Procedimientos de responsabilidades sin sanción	Procedimientos de responsabilidades	12
<b>Procesos de Entrega-Recepción</b>		
Actas administrativas realizadas	Actas administrativas	273
<b>Constancias</b>		
Constancias de no inhabilitación expedidas	Constancias	2647
<b>Defensa Jurídica</b>		
Amparos	Juicios	8
Juicios de nulidad	Juicios	1
Recurso de revocación	Juicios	1

(Continúa)

*Acciones de la Secretaría de Transparencia y Rendición de Cuentas,  
por Programa 2025*

PROGRAMA	UNIDAD DE MEDIDA	ENERO-SEPTIEMBRE
<b>Dirección de Atención y Asesoría</b>		
<b>Obras Públicas, Adquisiciones, Arrendamientos y Servicios</b>		
Actas de procedimientos de contratación	Asistencias	700
Testigos sociales designados	Designaciones	89
Monto estimado vigilado	Millones de pesos	4218
Asesorías y orientación preventiva	Asesorías	91
<b>Notificaciones</b>		
Notificaciones realizadas	Actos	3185

<sup>1</sup>Cifra al mes de septiembre.

FUENTE: Secretaría de Transparencia y Rendición de Cuentas.

**3.4 HACIENDA PÚBLICA  
RESPONSABLE, HONESTA Y EFICIENTE**

**Ingreso Público Ordinario, Ingresos Propios y Participaciones  
2024-2025<sup>1/</sup>  
(Pesos Corrientes)**

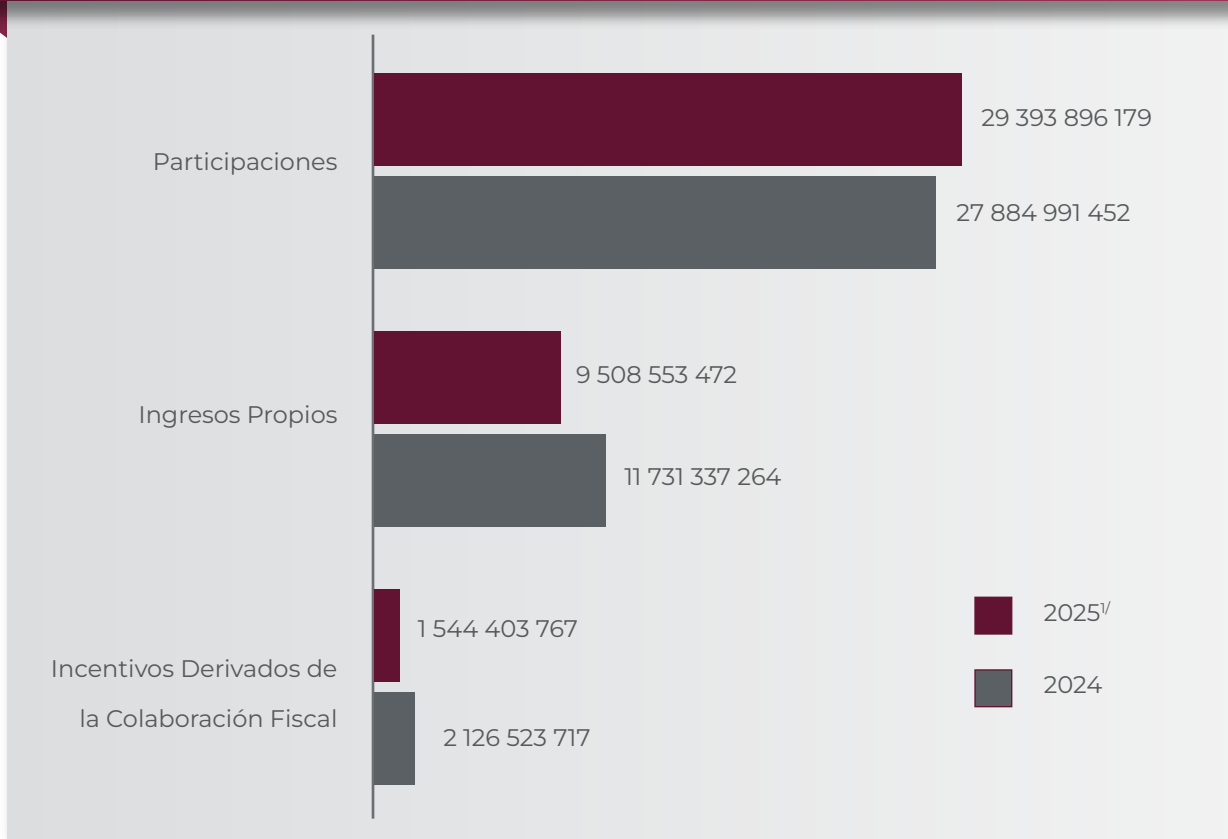
CONCEPTO	2024	2025 <sup>1/</sup>	VARIACIÓN	
			ABSOLUTA	%
<b>Total</b>	<b>41 742 852 434</b>	<b>40 446 853 419</b>	<b>-1 295 999 015</b>	<b>-3.1</b>
Ingresos Propios	11 731 337 264	9 508 553 472	-2 222 783 792	-18.9
Impuestos	3 859 432 095	4 019 858 603	160 426 508	4.2
Derechos	4 957 253 721	5 209 745 460	252 491 739	5.1
Productos	92 272 541	71 015 809	- 21 256 733	-23.0
Aprovechamientos	2 682 499 175	90 400 893	-2 592 098 282	-96.6
Ingresos por Venta de Bienes, Prestación de Servicios y Otros Ingresos	139 879 732	117 532 708	- 22 347 025	-16.0
Participaciones (Ramo 28)	27 884 991 452	29 393 896 179	1 508 904 727	5.4
Fondo General de Participaciones	21 072 168 469	22 362 931 081	1 290 762 612	6.1
Fondo de Fiscalización y Recaudación	2 626 330 849	2 919 432 159	293 101 310	11.2
Fondo de Fomento Municipal	1 028 911 696	1 109 318 665	80 406 969	7.8
Participaciones en el IEPS	409 313 839	395 778 470	- 13 535 369	-3.3
Participaciones de Gasolina y Diésel	724 028 416	611 634 579	- 112 393 837	-15.5
Fondo de Estabilización de los Ingresos de las Entidades Federativas	87 039 319	0	- 87 039 319	-100.0
Incentivos ISR Personal Subordinado del Estado	1 937 198 864	1 994 801 225	57 602 361	3.0
Incentivos Derivados de la Colaboración Fiscal	2 126 523 717	1 544 403 767	- 582 119 950	-27.4
Impuesto Sobre Autos Nuevos	545 932 104	358 226 261	- 187 705 843	-34.4
Incentivo de Fiscalización	327 353 407	421 955 682	94 602 275	28.9
Vigilancia de Obligaciones	18 748 268	57 944 678	39 196 410	209.1
CAPUFE	35 537 171	28 198 675	- 7 338 496	-20.7
REPECOS, Intermedios y Enajenación	1114	0	-1114	-100.0
Otras Participaciones <sup>2/</sup>	972 508 048	441 952 012	- 530 556 037	-54.6
Compensación ISAN	92 468 136	97 073 052	4 604 916	5.0
Fondo de Compensación de REPECOS e Intermedios	30 955 846	28 155 046	- 2 800 800	-9.0
ISR Enajenación Bienes Inmuebles	103 019 623	110 898 362	7 878 739	7.6

<sup>1/</sup>Cifras al cierre del ejercicio fiscal 2025.

<sup>2/</sup>Otras participaciones considera impuesto a gasolina y diésel estatal, tenencia federal, 5 al millar, ZOFEMAT, créditos fiscales y otras participaciones.

FUENTE: Secretaría de Administración y Finanzas, Subsecretaría de Ingresos, Dirección de Política Tributaria.

**Comparativo del Ingreso Público Ordinario,  
2024-2025<sup>1/</sup>  
(Pesos Corrientes)**



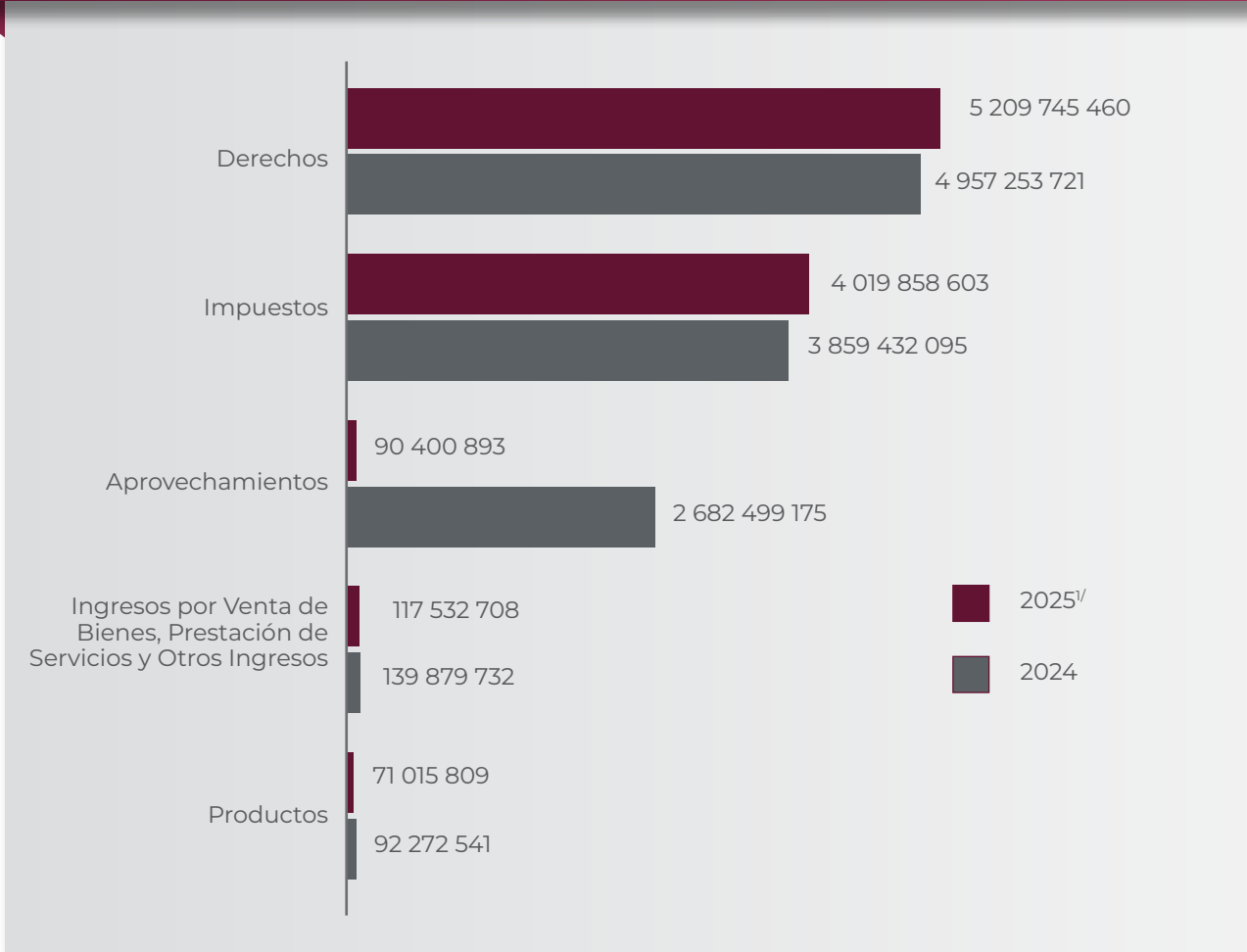
<sup>1/</sup>Cifras al cierre del ejercicio fiscal 2025.

<sup>2/</sup>Otras participaciones considera impuesto a gasolina y diésel estatal, tenencia federal, 5 al millar, ZOFEMAT, créditos fiscales y otras participaciones.

FUENTE: Secretaría de Administración y Finanzas, Subsecretaría de Ingresos, Dirección de Política Tributaria.



**Comparativo de los Ingresos Propios,  
2024-2025<sup>1/</sup>  
(Pesos Corrientes)**



<sup>1/</sup>Cifras al cierre del ejercicio fiscal 2025.

<sup>2/</sup>Otras participaciones considera impuesto a gasolina y diésel estatal, tenencia federal, 5 al millar, ZOFEMAT, créditos fiscales y otras participaciones.

FUENTE: Secretaría de Administración y Finanzas, Subsecretaría de Ingresos, Dirección de Política Tributaria.



**Ingreso Público Ordinario, Recursos Federalizados  
2024-2025<sup>1/</sup>  
(Pesos Corrientes)**

CONCEPTO	2024	2025 <sup>1/</sup>	VARIACIÓN	
			ABSOLUTA	%
<b>Total</b>	<b>37 262 702 564</b>	<b>34 253 437 195</b>	<b>-3 009 265 368</b>	<b>-8.1</b>
Aportaciones (Ramo 33)	24 665 482 889	24 358 590 310	- 306 892 578	-1.2
FONE	15 190 637 752	14 780 404 838	- 410 232 914	-2.7
FASSA	2 246 430 840	2 007 340 848	- 239 089 992	-10.6
FAIS	1 320 789 285	1 267 641 846	- 53 147 439	-4.0
Estatal	160 098 836	153 656 595	- 6 442 241	-4.0
Municipal	1 160 690 449	1 113 985 251	- 46 705 198	-4.0
FORTAMUN	2 755 778 912	2 947 772 111	191 993 199	7.0
FAM	978 200 487	1 019 757 840	41 557 353	4.2
FASP	258 580 705	268 536 062	9 955 357	3.8
FAETA	435 663 277	454 894 527	19 231 250	4.4
FAFEF	1 479 401 631	1 612 242 239	132 840 608	9.0
Convenios Federales	5 810 301 323	1 639 138 167	-4 171 163 156	-71.8
SHCP	1 532 121 974	13 283 498	-1 518 838 476	-99.1
SALUD	119 273 373	164 251 294	44 977 921	37.7
SEP	2 648 455 756	164 649 912	-2 483 805 844	-93.8
SEMARNAT	63 945 942	66 408 671	2 462 729	3.9
GOBERNACIÓN	77 127 003	32 906 571	- 44 220 432	-57.3
CULTURA	3 970 000	3 900 000	- 70 000	-1.8
SADER	238 498 639	224 150 310	- 14 348 329	-6.0
Otras <sup>2/</sup>	1 126 908 635	969 587 911	- 157 320 724	-14.0
Subsidios	6 786 918 352	6 975 379 009	188 460 657	2.8
Seguridad Pública	6 786 918 352	6 963 687 259	176 768 907	2.6
Educación Pública	0	11 691 750	11 691 750	0.0
Endeudamiento	0	1 280 329 709	1 280 329 709	0.0
Financiamiento Interno	0	1 280 329 709	1 280 329 709	0.0

<sup>1/</sup>Cifras al cierre del ejercicio fiscal 2025.

<sup>2/</sup>Dentro de otros convenios se incluyen los recursos por concepto de la Secretaría de Cultura, IMSS Bienestar, Comisión Nacional de Cultura Física y Deporte.

FUENTE: Secretaría de Administración y Finanzas, Subsecretaría de Ingresos, Dirección de Política Tributaria.

**Ingreso Público Ordinario, Ingresos Propios y Participaciones  
2024-2025  
(Pesos de 2025)**

CONCEPTO	2024	2025 <sup>1/</sup>	VARIACIÓN	
			ABSOLUTA	%
<b>Total</b>	<b>43 329 080 826</b>	<b>40 446 853 419</b>	<b>-2 882 227 408</b>	<b>-6.7</b>
Ingresos Propios	12 177 128 080	9 508 553 472	-2 668 574 608	-21.9
Impuestos	4 006 090 514	4 019 858 603	13 768 089	0.3
Derechos	5 145 629 362	5 209 745 460	64 116 097	1.2
Productos	95 778 898	71 015 809	- 24 763 089	-25.9
Aprovechamientos	2 784 434 143	90 400 893	-2 694 033 251	-96.8
Ingresos por Venta de Bienes, Prestación de Servicios y Otros Ingresos	145 195 162	117 532 708	- 27 662 454	-19.1
Participaciones (Ramo 28)	28 944 621 127	29 393 896 179	449 275 052	1.6
Fondo General de Participaciones <sup>2/</sup>	21 872 910 871	22 362 931 081	490 020 210	2.2
Fondo de Fiscalización y Recaudación <sup>2/</sup>	2 726 131 421	2 919 432 159	193 300 738	7.1
Fondo de Fomento Municipal <sup>2/</sup>	1 068 010 340	1 109 318 665	41 308 325	3.9
Participaciones en el IEPS	424 867 765	395 778 470	- 29 089 295	-6.8
Participaciones de Gasolina y Diésel	751 541 496	611 634 579	- 139 906 917	-18.6
Compensación ISAN	90 346 813	0	- 90 346 813	-100.0
Fondo de Compensación de REPECOS e Intermedios	2 010 812 421	1 994 801 225	- 16 011 196	-0.8
Fondo de Estabilización de los Ingresos de las Entidades Federativas	2 207 331 619	1 544 403 767	- 662 927 851	-30.0
Incentivos ISR Personal Subordinado del Estado	566 677 524	358 226 261	- 208 451 263	-36.8
ISR Enajenación Bienes Inmuebles	339 792 836	421 955 682	82 162 845	24.2
Incentivos Derivados de la Colaboración Fiscal	19 460 702	57 944 678	38 483 976	197.8
Impuesto sobre Autos Nuevos	36 887 584	28 198 675	- 8 688 909	-23.6
Incentivo de Fiscalización	1156	0	-1156	-100.0
Vigilancia de Obligaciones	1 009 463 354	441 952 012	- 567 511 342	-56.2
CAPUFE	95 981 925	97 073 052	1 091 127	1.1
REPECOS, Intermedios y Enajenación	32 132 168	28 155 046	- 3 977 122	-12.4
Otras Participaciones <sup>2/</sup>	106 934 369	110 898 362	3 963 994	3.7

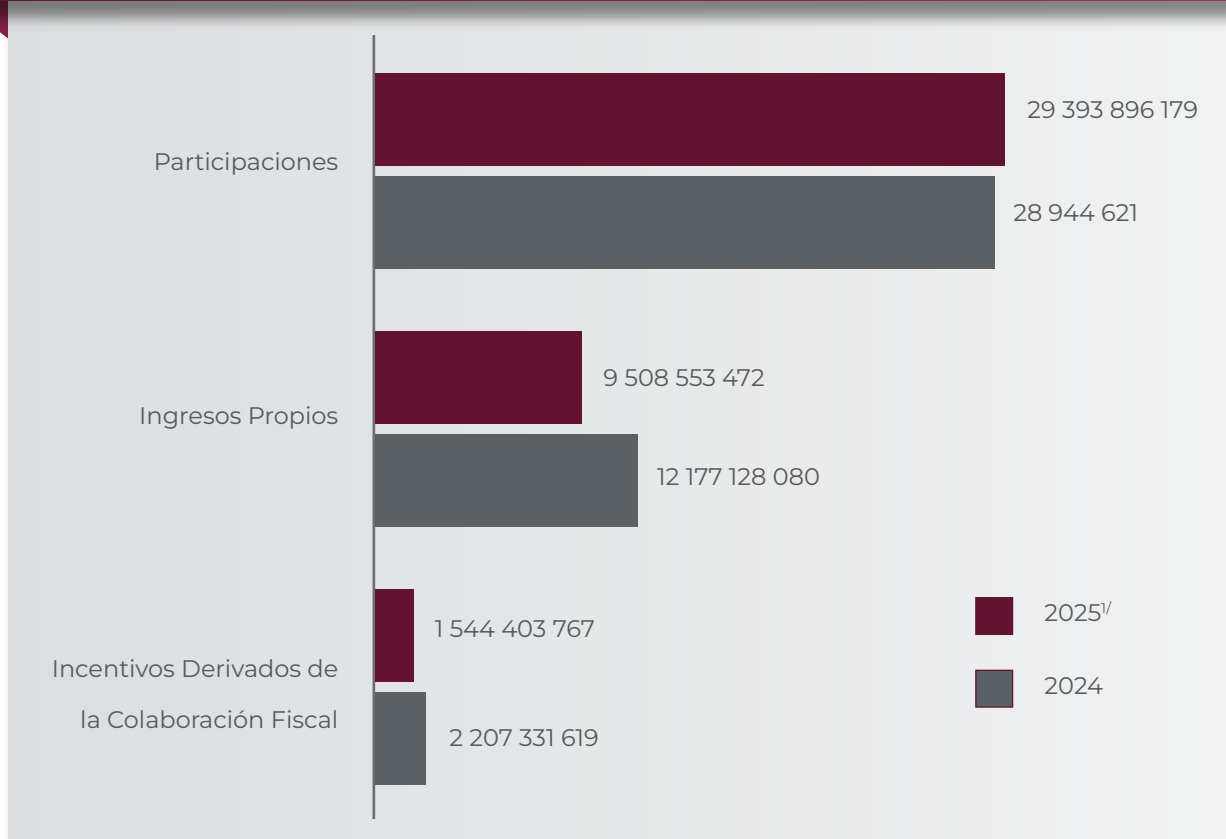
Nota: Se considera una inflación del 3.8% al cierre del ejercicio 2025, de acuerdo a los datos de los criterios generales de política económica 2026 de la SHCP.

<sup>1/</sup>Cifras al cierre del ejercicio fiscal 2025.

<sup>2/</sup>Otras participaciones considera impuesto a gasolina y diésel estatal, tenencia federal, 5 al millar, ZOFEMAT, créditos fiscales y otras participaciones.

FUENTE: Secretaría de Administración y Finanzas, Subsecretaría de Ingresos, Dirección de Política Tributaria.

*Comparativo del Ingreso Público Ordinario,  
2022-2025<sup>1/</sup>  
(Pesos de 2025)*



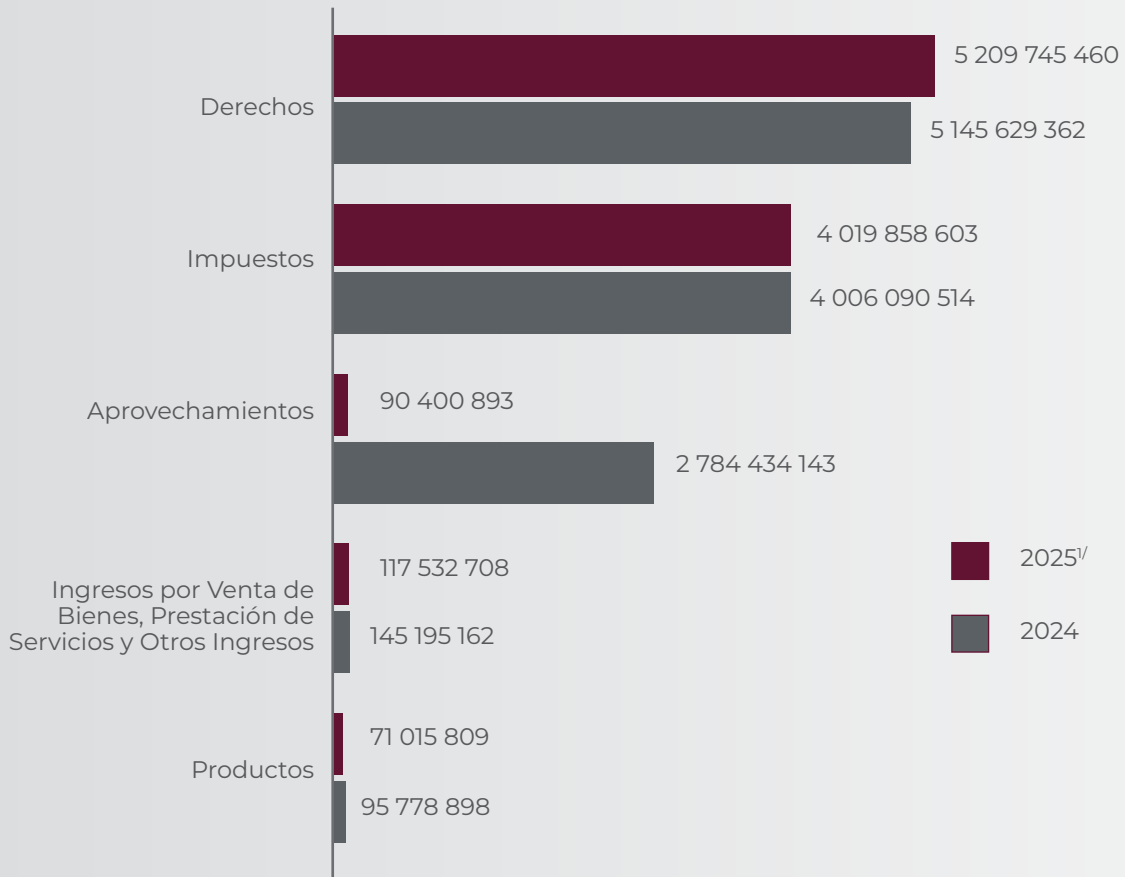
Nota: Se considera una inflación del 3.8% al cierre del ejercicio 2025, de acuerdo a los datos de los criterios generales de política económica 2026 de la SHCP.

<sup>1/</sup>Cifras al cierre del ejercicio fiscal 2025.

<sup>2/</sup>Otras participaciones considera impuesto a gasolina y diésel estatal, tenencia federal, 5 al millar, ZOFEMAT, créditos fiscales y otras participaciones.

FUENTE: Secretaría de Administración y Finanzas, Subsecretaría de Ingresos, Dirección de Política Tributaria.

**Comparativo de los Ingreso Propios,  
2024-2025<sup>1/</sup>  
(Pesos de 2025)**



Nota: Se considera una inflación del 3.8% al cierre del ejercicio 2025, de acuerdo a los datos de criterios generales de política económica 2026 de la SHCP.

<sup>1/</sup>Cifras al cierre del ejercicio fiscal 2025.

<sup>2/</sup>Otras participaciones considera impuesto a gasolina y diésel estatal, tenencia federal, 5 al millar, ZOFEMAT, créditos fiscales y otras participaciones.

FUENTE: Secretaría de Administración y Finanzas, Subsecretaría de Ingresos, Dirección de Política Tributaria.



**Ingreso Público Ordinario, Recursos Federalizados  
2024-2025<sup>1/</sup>  
(Pesos de 2025)**

CONCEPTO	2024	2025 <sup>1/</sup>	VARIACIÓN	
			ABSOLUTA	%
<b>Total</b>	<b>38 678 685 261</b>	<b>34 253 437 195</b>	<b>-4 425 248 066</b>	<b>-11.4</b>
Aportaciones (Ramo 33)	25 602 771 238	24 358 590 310	-1 244 180 928	-4.9
FONE	15 767 881 987	14 780 404 838	- 987 477 149	-6.3
FASSA	2 331 795 212	2 007 340 848	- 324 454 364	-13.9
FAIS	1 370 979 278	1 267 641 846	- 103 337 432	-7.5
Estatal	166 182 592	153 656 595	- 12 525 997	-7.5
Municipal	1 204 796 686	1 113 985 251	- 90 811 435	-7.5
FORTAMUN	2 860 498 511	2 947 772 111	87 273 600	3.1
FAM	1 015 372 106	1 019 757 840	4 385 734	0.4
FASP	268 406 772	268 536 062	129 290	0.0
FAETA	452 218 481	454 894 527	2 676 046	0.6
FAFEF	1 535 618 893	1 612 242 239	76 623 346	5.0
Convenios	6 031 092 773	1 639 138 167	-4 391 954 606	-72.8
CNA	1 590 342 609	13 283 498	-1 577 059 111	-99.2
SALUD	123 805 761	164 251 294	40 445 533	32.7
SHCP	2 749 097 075	164 649 912	-2 584 447 163	-94.0
SEMARNAT	66 375 888	66 408 671	32 783	0.0
SEP	80 057 829	32 906 571	- 47 151 258	-58.9
SADER	4 120 860	3 900 000	- 220 860	-5.4
GOBERNACIÓN	247 561 587	224 150 310	- 23 411 277	-9.5
Otras <sup>2/</sup>	1 169 731 164	969 587 911	- 200 143 253	-17.1
Subsidios	7 044 821 250	6 975 379 009	- 69 442 241	-1.0
Seguridad Pública	7 044 821 250	6 963 687 259	- 81 133 991	0.0
Educación Pública	0	11 691 750	11 691 750	0.0
Endeudamiento	0	1 280 329 709	1 280 329 709	0.0
Financiamiento Interno	0	1 280 329 709	1 280 329 709	0.0

Nota: Se considera una inflación del 3.8% al cierre del ejercicio 2025, de acuerdo a los datos de criterios generales de política económica 2026 de la SHCP.

<sup>1/</sup>Cifras al cierre del ejercicio fiscal 2025.

<sup>2/</sup>Dentro de otros convenios se incluyen los recursos por concepto de la Secretaría de Cultura, IMSS Bienestar, Comisión Nacional de Cultura Física y Deporte.

FUENTE: Secretaría de Administración y Finanzas, Subsecretaría de Ingresos, Dirección de Política Tributaria.

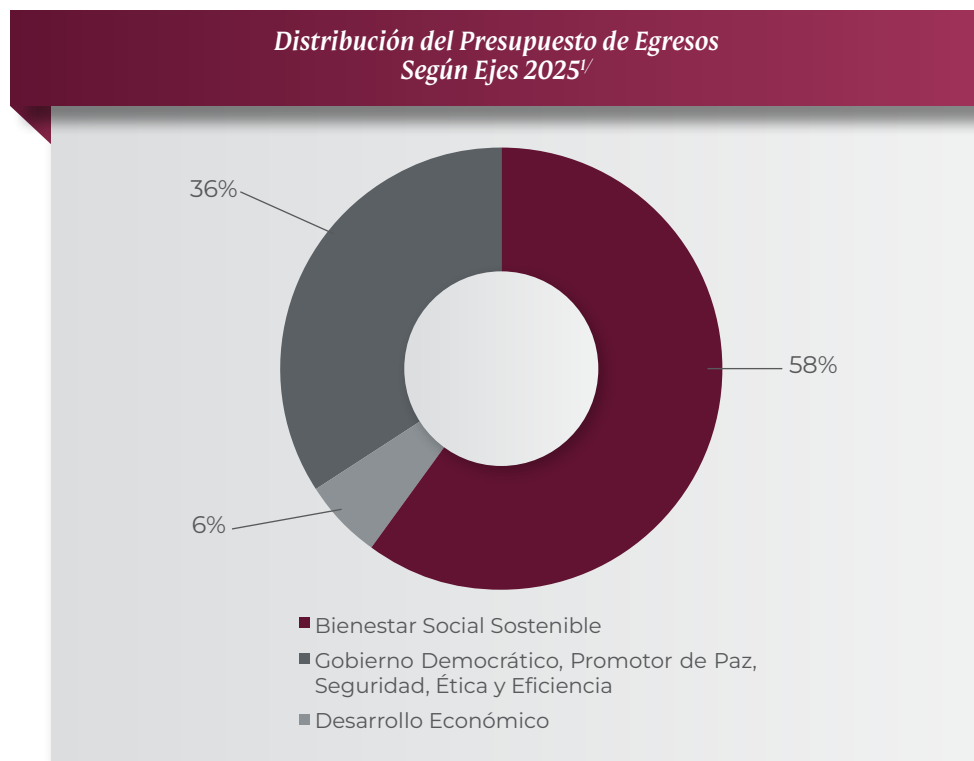
**Presupuesto de Egresos, según Ejes  
2024-2025  
(Miles de Pesos)**

EJE	2024 <sup>1/</sup>	%	2025 <sup>2/</sup>	%
<b>Total</b>	<b>78 987 977</b>		<b>74 728 884</b>	
Bienestar Social Sostenible	46 453 534	58.8	43 695 537	58.5
Desarrollo Económico	5 744 796	7.3	4 094 517	5.5
Gobierno Democrático, Promotor de Paz, Seguridad, Ética y Eficiencia	26 789 647	33.9	26 938 829	36.0

<sup>1/</sup>Cifras de Cuenta Pública 2024, Gobierno del Estado de Sinaloa.

<sup>2/</sup>Cifras reales de enero a octubre, estimadas de noviembre a diciembre de 2025.

FUENTE: Secretaría de Administración y Finanzas, Subsecretaría de Egresos, Dirección de Programación y Presupuesto.



<sup>1/</sup>Cifras de Cuenta Pública 2024, Gobierno del Estado de Sinaloa.

<sup>2/</sup>Cifras reales de enero a octubre, estimadas de noviembre a diciembre de 2025.

FUENTE: Secretaría de Administración y Finanzas, Subsecretaría de Egresos, Dirección de Programación y Presupuesto.

**Presupuesto de Egresos, según Finalidad/Función 2024**

FINALIDAD/FUNCIÓN	MILES DE PESOS	%
<b>Total</b>	<b>78 987 977</b>	
Gobierno	9 970 321	12.6
Legislación	595 376	0.8
Justicia	2 638 088	3.3
Coordinación de la Política de Gobierno	1 207 369	1.5
Asuntos Financieros y Hacendarios	2 835 535	3.6
Asuntos de Orden Público y de Seguridad Interior	2 205 166	2.8
Otros Servicios Generales	488 787	0.6
Desarrollo Social	51 414 764	65.1
Protección Ambiental	263 465	0.3
Vivienda y Servicios a la Comunidad	1 183 124	1.5
Salud	6 012 262	7.6
Recreación, Cultura y Otras Manifestaciones Sociales	377 176	0.5
Educación	36 125 502	45.7
Protección Social	7 440 926	9.4
Otros Asuntos Sociales	12 310	0.0
Desarrollo Económico	5 445 944	6.9
Asuntos Económicos, Comerciales y Laborales en General	850 133	1.1
Agropecuaria, Silvicultura, Pesca y Caza	1 520 448	1.9
Transporte	2 501 932	3.2
Turismo	232 022	0.3
Ciencia, Tecnología e Innovación	341 410	0.4
Otras No Clasificadas en Funciones Anteriores	12 156 948	15.4
Transacciones de la Deuda Pública/Costo Financiero de la Deuda	690 051	0.9
Transferencias, Participaciones y Aportaciones entre Diferentes Niveles y Órdenes de Gobierno	11 466 897	14.5

Cifras de Cuenta Pública 2024, Gobierno del Estado de Sinaloa.

FUENTE: Secretaría de Administración y Finanzas, Subsecretaría de Egresos, Dirección de Programación y Presupuesto.

<b>Presupuesto de Egresos, según Finalidad/Función 2025<sup>1/</sup></b>		
<b>FINALIDAD / FUNCIÓN</b>	<b>MILES DE PESOS</b>	<b>%</b>
<b>Total</b>	<b>74 728 884</b>	
Gobierno	9 688 956	13.0
Legislación	592 164	0.8
Justicia	2 760 016	3.7
Coordinación de la Política de Gobierno	928 645	1.2
Asuntos Financieros y Hacendarios	3 188 605	4.3
Asuntos de Orden Público y de Seguridad Interior	1 774 829	2.4
Otros Servicios Generales	444 696	0.6
Desarrollo Social	48 543 780	65.0
Protección Ambiental	236 115	0.3
Vivienda y Servicios a la Comunidad	665 970	0.9
Salud	5 698 280	7.6
Recreación, Cultura y Otras Manifestaciones Sociales	390 089	0.5
Educación	35 295 796	47.2
Protección Social	6 240 863	8.4
Otros Asuntos Sociales	16 666	0.0
Desarrollo Económico	4 544 285	6.1
Asuntos Económicos, Comerciales y Laborales en General	845 930	1.1
Agropecuaria, Silvicultura, Pesca y Caza	822 469	1.1
Transporte	2 023 441	2.7
Turismo	245 759	0.3
Ciencia, Tecnología e Innovación	606 686	0.8
Otras No Clasificadas en Funciones Anteriores	11 951 863	16.0
Transacciones de la Deuda Pública/Costo Financiero de la Deuda	575 006	0.8
Transferencias, Participaciones y Aportaciones entre Diferentes Niveles y Órdenes de Gobierno	11 376 857	15.2

<sup>1/</sup>Cifras reales de enero a octubre, estimadas de noviembre a diciembre de 2025.

FUENTE: Secretaría de Administración y Finanzas, Subsecretaría de Egresos, Dirección de Programación y Presupuesto.

**Presupuesto de Egresos, según Finalidad/Función 2024-2025**  
(Miles de Pesos)

FINALIDAD / FUNCIÓN	2024 <sup>1/</sup>	2025 <sup>2/</sup>	VARIACIÓN	
			ABSOLUTA	%
<b>Total</b>	<b>78 987 977</b>	<b>74 728 884</b>	<b>-4 259 093</b>	<b>-5.4</b>
Gobierno	9 970 321	9 688 956	- 281 365	-2.8
Legislación	595 376	592 164	- 3 212	-0.5
Justicia	2 638 088	2 760 016	121 928	4.6
Coordinación de la Política de Gobierno	1 207 369	928 645	- 278 724	-23.1
Asuntos Financieros y Hacendarios	2 835 535	3 188 605	353 070	12.5
Asuntos de Orden Público y de Seguridad Interior	2 205 166	1 774 829	- 430 337	-19.5
Otros Servicios Generales	488 787	444 696	- 44 091	-9.0
Desarrollo Social	51 414 764	48 543 780	-2 870 984	-5.6
Protección Ambiental	263 465	236 115	- 27 350	-10.4
Vivienda y Servicios a la Comunidad	1 183 124	665 970	- 517 154	-43.7
Salud	6 012 262	5 698 280	- 313 982	-5.2
Recreación, Cultura y Otras Manifestaciones Sociales	377 176	390 089	12 913	3.4
Educación	36 125 502	35 295 796	- 829 706	-2.3
Protección Social	7 440 926	6 240 863	-1 200 063	-16.1
Otros Asuntos Sociales	12 310	16 666	4 356	35.4
Desarrollo Económico	5 445 944	4 544 285	- 901 659	-16.6
Asuntos Económicos, Comerciales y Laborales en General	850 133	845 930	- 4 203	-0.5
Agropecuaria, Silvicultura, Pesca y Caza	1 520 448	822 469	- 697 979	-45.9
Transporte	2 501 932	2 023 441	- 478 491	-19.1
Turismo	232 022	245 759	13 737	5.9
Ciencia, Tecnología e Innovación	341 410	606 686	265 276	77.7
Otras No Clasificadas en Funciones Anteriores	12 156 948	11 951 863	- 205 085	-1.7
Transacciones de la Deuda Pública/Costo Financiero de la Deuda	690 051	575 006	- 115 045	-16.7
Transferencias, Participaciones y Aportaciones entre Diferentes Niveles y Órdenes de Gobierno	11 466 897	11 376 857	- 90 040	-0.8

<sup>1/</sup>Cifras de Cuenta Pública 2024, Gobierno del Estado de Sinaloa.

<sup>2/</sup>Cifras reales de enero a octubre, estimadas de noviembre a diciembre de 2025.

FUENTE: Secretaría de Administración y Finanzas, Subsecretaría de Egresos, Dirección de Programación y Presupuesto.

**Reporte del Gasto Total, según Tipo 2024-2025<sup>1/</sup>**  
**( Miles de Pesos )**

CONCEPTO	CUENTA PÚBLICA 2024	PROYECCIÓN CIERRE 2025 <sup>1/</sup>	VARIACIÓN	
			ABSOLUTA	%
<b>Total</b>	<b>78 987 977</b>	<b>74 728 884</b>	<b>-4 259 093</b>	<b>-5.4</b>
Gasto corriente	56 341 906	55 258 445	-1 083 460	-1.9
Gasto de capital	10 226 481	6 935 135	-3 291 346	-32.2
Amortización de la deuda y disminución de pasivos	379 281	359 517	- 19 765	-5.2
Pensiones y jubilaciones	4 736 771	4 802 225	65 455	1.4
Participaciones	7 303 539	7 373 562	70 023	1.0

<sup>1/</sup>Cierre real de enero a octubre, estimado de noviembre a diciembre de 2025.

FUENTE: Secretaría de Administración y Finanzas, Subsecretaría de Egresos, Dirección de Gasto Público.



**Reporte del Gasto Total por Tipo y Capítulo 2024-2025<sup>1/</sup>**  
**( Miles de Pesos )**

CONCEPTO	CUENTA PÚBLICA 2024	PROYECCIÓN CIERRE 2025 <sup>1/</sup>	VARIACIÓN	
			ABSOLUTA	%
<b>Total</b>	<b>78 987 977</b>	<b>74 728 884</b>	<b>-4 259 093</b>	<b>-5.4</b>
Gasto Corriente	56 341 906	55 258 445	-1 083 460	-1.9
Servicios personales	8 256 327	7 991 068	- 265 259	-3.2
Materiales y suministros	460 638	410 123	- 50 515	-11.0
Servicios generales	2 405 732	2 702 348	296 616	12.3
Transferencias, asignaciones, subsidios y otras ayudas	40 785 948	39 706 006	-1 079 942	-2.6
Participaciones y Aportaciones	3 916 469	4 061 757	145 288	3.7
Deuda pública	516 791	387 143	- 129 648	-25.1
Gasto de Capital	10 226 481	6 935 135	-3 291 346	-32.2
Materiales y suministros	0	477	477	0.0
Servicios generales	139 797	487 193	347 397	248.5
Transferencias, asignaciones, subsidios y otras ayudas	5 321 696	2 990 461	-2 331 236	-43.8
Bienes muebles, inmuebles e intangibles	492 345	362 225	- 130 119	-26.4
Inversión pública	4 267 462	3 092 308	-1 175 154	-27.5
Inversiones financieras y otras provisiones	5181	2471	- 2 710	-52.3
Amortización de la Deuda y Disminución de Pasivos	379 281	359 517	- 19 765	-5.2
Deuda pública	379 281	359 517	- 19 765	-5.2
Pensiones y Jubilaciones	4 736 771	4 802 225	65 455	1.4
Transferencias, asignaciones, subsidios y otras Ayudas	4 736 771	4 802 225	65 455	1.4
Participaciones	7 303 539	7 373 562	70 023	1.0
Participaciones y aportaciones	7 303 539	7 373 562	70 023	1.0

<sup>1/</sup>Cierre real de enero a octubre, estimado de noviembre a diciembre de 2025.

FUENTE: Secretaría de Administración y Finanzas, Subsecretaría de Egresos, Dirección de Gasto Público.



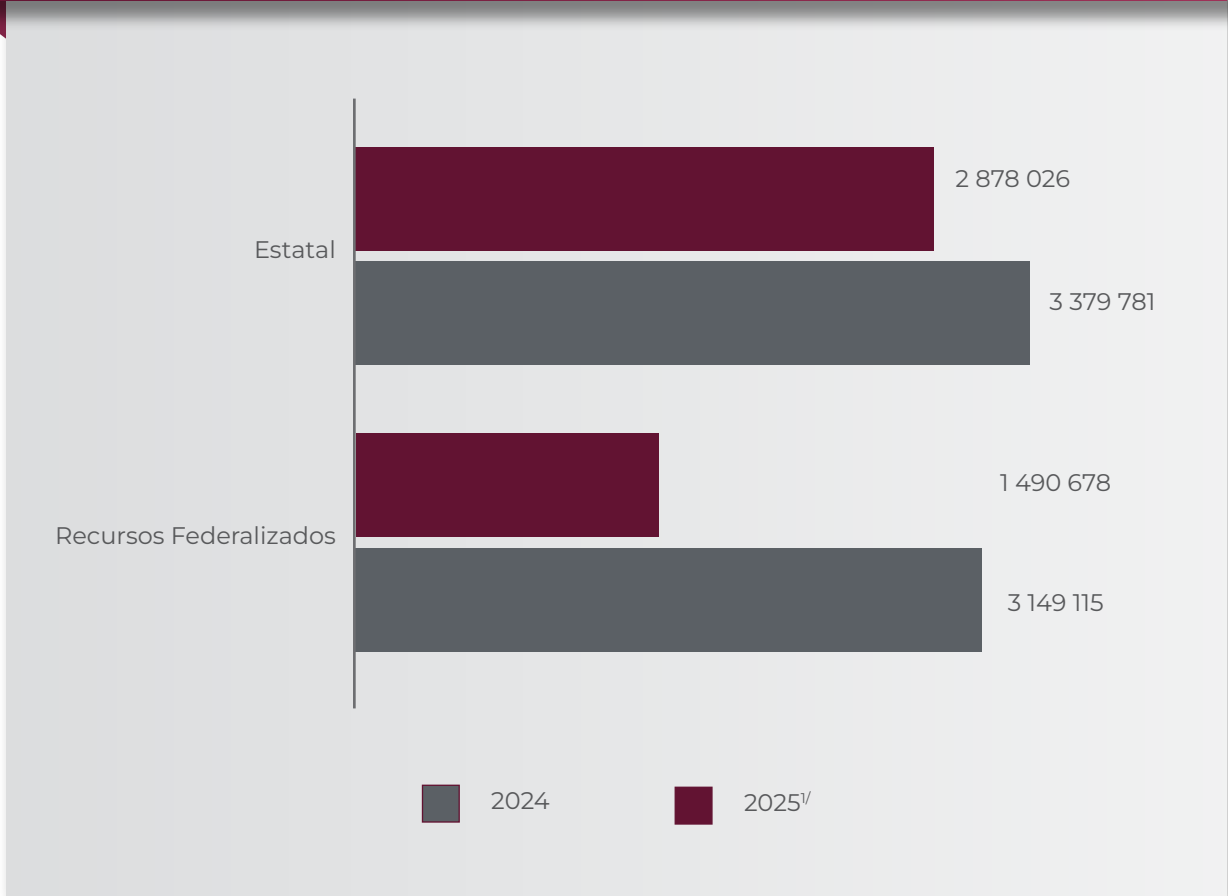
**Inversión Pública, según Modalidad  
2024-2025<sup>1/</sup>  
( Miles de Pesos )**

CONCEPTO	CUENTA PÚBLICA 2024	PROYECCIÓN CIERRE 2025 <sup>1/</sup>	VARIACIÓN	
			ABSOLUTA	%
Inversión Pública Total	10 231 656	6 935 135	-3 296 522	-32.2
Estatal	7 082 542	5 444 457	-1 638 085	-23.1
Recursos Federalizados	3 149 115	1 490 678	-1 658 437	-52.7
Obra Pública	4 472 425	3 801 805	- 670 620	-15.0
Estatal	3 379 781	2 878 026	- 501 755	-14.8
Directa	3 112 045	1 396 098	-1 715 947	-55.1
Financiamientos Internos	0	1 280 330	1 280 330	0.0
Participaciones Federales	267 736	201 599	- 66 137	-24.7
Recursos Federalizados	1 092 644	923 779	- 168 865	-15.5
Fondo de Aportaciones Múltiples	642 470	649 942	7472	1.2
Fondo para la Infraestructura Social Estatal	200 414	176 468	- 23 946	-11.9
Subsidios	249 760	97 369	- 152 391	-61.0
Inversiones Financieras	5181	2471	-2710	-52.3
Estatal	5181	2471	-2710	-52.3
Otras Inversiones	5 754 050	3 130 859	-2 623 191	-45.6
Estatal	3 697 579	2 563 960	-1 133 620	-30.7
Recursos Federalizados	2 056 471	566 899	-1 489 572	-72.4

<sup>1/</sup>Cierre real de enero a octubre, estimado de noviembre a diciembre de 2025.

FUENTE: Secretaría de Administración y Finanzas, Subsecretaría de Egresos, Dirección de Gasto Público.

*Comparativo de la Inversión Pública,  
Según Modalidad 2024-2025  
(Pesos)*



<sup>1/</sup>Cierre real de enero a octubre, estimado de noviembre a diciembre de 2025.

FUENTE: Secretaría de Administración y Finanzas, Subsecretaría de Egresos, Dirección de Gasto Público.



**Contribuyentes por Tipo, según Municipio 2024**

MUNICIPIO	VEHICULAR	NÓMINAS	ISAN	HOSPE- DAJE	SERVI- CIOS CON APUESTAS	CASAS DE EMPEÑO	TOTAL
<b>Total</b>	<b>1 637 804</b>	<b>51 854</b>	<b>102</b>	<b>642</b>	<b>57</b>	<b>116</b>	<b>1 690 575</b>
Ahome	247 337	8821	18	74	10	37	<b>256 297</b>
Angostura	23 423	528	0	0	0	0	<b>23 951</b>
Badiraguato	11 226	37	0	5	0	0	<b>11 268</b>
Choix	8116	86	0	6	0	0	<b>8208</b>
Cosalá	6974	60	0	5	0	0	<b>7039</b>
Concordia	9307	210	0	8	0	0	<b>9525</b>
Culiacán	610469	22 779	57	147	24	32	<b>633 508</b>
El Fuerte	27 088	376	0	21	0	1	<b>27 486</b>
Elota	19 050	323	0	10	0	1	<b>19 384</b>
Eldorado	36 598	327	0	3	3	0	<b>36 931</b>
Escuinapa	23 265	250	0	12	0	1	<b>23 528</b>
Guasave	113 940	3264	6	20	3	26	<b>117 259</b>
Juan José Ríos	19 613	317	0	0	5	0	<b>19 935</b>
Mazatlán	289 131	10 578	15	294	5	13	<b>300 036</b>
Mocorito	9191	260	0	3	0	0	<b>9454</b>
Navolato	67 841	968	0	9	0	0	<b>68 818</b>
Rosario	21 521	183	0	4	0	2	<b>21 710</b>
Salvador Alvarado	65 102	2244	6	13	7	2	<b>67 374</b>
San Ignacio	6441	72	0	4	0	0	<b>6517</b>
Sinaloa	22171	171	0	4	0	1	<b>22 347</b>

FUENTE: Secretaría de Administración y Finanzas, SATES.

**Contribuyentes por Tipo,  
según Municipio 2025<sup>1/</sup>**

MUNICIPIO	VEHICULAR	NÓMINAS	ISAN	HOSPEDAJE	SERVICIOS CON APUESTAS	CASAS DE EMPEÑO	TOTAL
<b>Total</b>	<b>1 637 824</b>	<b>52 669</b>	<b>196</b>	<b>659</b>	<b>23</b>	<b>116</b>	<b>1 691 487</b>
Ahome	246 280	9122	36	78	5	37	255 558
Angostura	24 074	529	0	0	0	0	24 603
Badiraguato	11 414	39	0	5	0	0	11 458
Choix	8209	85	0	7	0	0	8301
Cosalá	6987	62	0	6	0	0	7055
Concordia	9202	213	0	8	0	0	9423
Culiacán	607 961	23 081	111	145	12	28	631 338
El Fuerte	27 561	379	0	21	0	1	27 962
Elota	19 037	323	0	10	0	1	19 371
Eldorado	35 708	335	0	3	0	3	36 049
Escuinapa	23 665	249	0	12	0	1	23 927
Guasave	119 618	3043	15	20	1	21	122 718
Juan José Ríos	20 894	339	0	0	0	5	21 238
Mazatlán	283 391	11 012	28	307	2	14	294 754
Mocorito	20 694	267	0	3	0	0	20 964
Navolato	66 106	973	0	9	0	0	67 088
Rosario	20 978	190	0	4	0	2	21 174
Salvador Alvarado	56 259	2180	6	13	3	2	58 463
San Ignacio	6413	71	0	4	0	0	6488
Sinaloa	23 373	177	0	4	0	1	23 555

<sup>1/</sup>Cifras al mes de septiembre, estimadas de octubre a diciembre de 2025.

FUENTE: Secretaría de Administración y Finanzas, SATES.

*Trámites Vehiculares de Servicio Particular,  
según Municipio 2024*

MUNICIPIO	ALTAS			BAJAS	CAMBIO DE PROPIETARIO	TARJETA DE CIRCULACIÓN	TOTAL
	SOLO ALTAS	CANJE	TOTAL				
<b>Total</b>	<b>158 698</b>	<b>733</b>	<b>159 431</b>	<b>78 998</b>	<b>93 345</b>	<b>878 006</b>	<b>1 050 350</b>
Ahome	23 166	92	<b>23 258</b>	11 197	13 141	116 508	<b>140 846</b>
Angostura	1138	3	<b>1141</b>	781	789	9773	<b>11 343</b>
Badiraguato	445	3	<b>448</b>	262	219	3563	<b>4044</b>
Choix	468	1	<b>469</b>	367	289	2898	<b>3554</b>
Cosalá	563	4	<b>567</b>	288	356	4089	<b>4733</b>
Concordia	217	0	<b>217</b>	119	166	2378	<b>2663</b>
Culiacán	64 849	318	<b>65 167</b>	32 542	43 558	380 981	<b>457 081</b>
El Fuerte	1716	5	<b>1721</b>	1001	1197	10 727	<b>12 925</b>
Elota	1022	2	<b>1024</b>	632	653	7900	<b>9185</b>
Eldorado	1835	83	<b>1918</b>	1129	1155	9382	<b>11 666</b>
Escuinapa	1176	4	<b>1180</b>	684	807	7037	<b>8528</b>
Guasave	13 385	55	<b>13 440</b>	6218	4974	69 671	<b>80 863</b>
Juan José Ríos	1538	80	<b>1618</b>	1149	1014	10 169	<b>12 332</b>
Mazatlán	36 090	59	<b>36 149</b>	15 870	17 441	155 030	<b>188 341</b>
Mocorito	739	6	<b>745</b>	507	541	8752	<b>9800</b>
Navolato	5047	8	<b>5055</b>	2270	3533	30 372	<b>36 175</b>
Rosario	1252	3	<b>1255</b>	738	873	8927	<b>10 538</b>
Salvador Alvarado	2609	4	<b>2613</b>	2238	1713	27 522	<b>31 473</b>
San Ignacio	348	1	<b>349</b>	191	225	2902	<b>3318</b>
Sinaloa	1095	2	<b>1097</b>	815	702	9425	<b>10 942</b>

FUENTE: Secretaría de Administración y Finanzas, SATES.

*Trámites Vehiculares de Servicio Particular,  
según Municipio 2025<sup>1/</sup>*

MUNICIPIO	ALTAS			BAJAS	CAMBIO DE PROPIETARIO	TARJETA DE CIRCULACIÓN	TOTAL
	SOLO ALTAS	CANJE	TOTAL				
<b>Total</b>	<b>135 032</b>	<b>694</b>	<b>135 726</b>	<b>91 448</b>	<b>87 712</b>	<b>867 470</b>	<b>1 046 630</b>
Ahome	19 117	111	<b>19 228</b>	13 378	12 596	120 649	<b>146 623</b>
Angostura	1311	6	<b>1317</b>	959	913	11 936	<b>13 808</b>
Badiraguato	647	1	<b>648</b>	431	358	4801	<b>5590</b>
Choix	583	0	<b>583</b>	443	396	3626	<b>4465</b>
Cosalá	217	2	<b>219</b>	185	180	3044	<b>3409</b>
Concordia	643	3	<b>646</b>	341	435	4978	<b>5754</b>
Culiacán	47 001	297	<b>47 298</b>	37 399	34 238	354 440	<b>426 077</b>
El Fuerte	2372	7	<b>2379</b>	1292	1636	13 185	<b>16 113</b>
Elota	892	5	<b>897</b>	639	627	9194	<b>10 460</b>
Eldorado	2303	7	<b>2310</b>	1122	1470	10 113	<b>12 705</b>
Escuinapa	1132	1	<b>1133</b>	756	791	8670	<b>10 217</b>
Guasave	10 630	29	<b>10 659</b>	5687	6605	58 010	<b>70 302</b>
Juan José Ríos	2160	2	<b>2162</b>	1154	1480	10 454	<b>13 088</b>
Mazatlán	33 016	172	<b>33 188</b>	19 509	17 140	159 702	<b>196 351</b>
Mocorito	992	0	<b>992</b>	645	687	10 255	<b>11 587</b>
Navolato	4845	13	<b>4858</b>	2595	3385	29 935	<b>35 915</b>
Rosario	1158	7	<b>1165</b>	811	872	10 346	<b>12 029</b>
Salvador Alvarado	4045	31	<b>4076</b>	2785	2716	29 278	<b>34 779</b>
San Ignacio	320	0	<b>320</b>	216	229	3312	<b>3757</b>
Sinaloa	1648	0	<b>1648</b>	1101	958	11 542	<b>13 601</b>

<sup>1/</sup>Cifras al mes de septiembre, estimadas de octubre a diciembre de 2025.

FUENTE: Secretaría de Administración y Finanzas, SATES.

**Programa de Regularización de Vehículos de Procedencia Extranjera  
2022-2025<sup>1/</sup> (Pesos)**

AÑO	NÚMERO DE VEHÍCULOS REGULARIZADOS	MONTO AUTORIZADO	OBRAS	SUPERFICIE PAVIMENTADA
<b>Total</b>	<b>86 065</b>	<b>215 163 793</b>	<b>189</b>	<b>97 426</b>
2022	58 316	145 790 293	63	64 674
2023	18 502	46 255 000	50	21 016
2024	8346	20 866 000	52	10 592
2025 <sup>1/</sup>	901	2 252 500	24	1144

<sup>1/</sup>Cifras preliminares al mes de diciembre de 2025.

Nota: Con datos de convenios celebrados entre SHCP y el Gobierno del Estado de Sinaloa.

FUENTE: Secretaría de Administración y Finanzas, Subsecretaría de Planeación, Inversión y Financiamiento, Dirección de Inversiones.



*Aforo Mensual por Autopista,  
según Mes de Registro 2024-2025*

AUTOPISTA	2024		2025 <sup>1/</sup>	
	PUENTE SAN MIGUEL	AUTOPISTA BENITO JUÁREZ	PUENTE SAN MIGUEL	AUTOPISTA BENITO JUÁREZ
<b>Total</b>	<b>3 517 375</b>	<b>5 999 141</b>	<b>3 346 517</b>	<b>5 539 063</b>
Enero	329 235	566 885	305 648	493 552
Febrero	287 642	499 757	255 499	427 997
Marzo	331 669	573 890	291 999	492 960
Abril	304 553	529 107	306 076	493 932
Mayo	303 942	524 890	278 530	451 257
Junio	281 814	501 104	260 659	432 580
Julio	299 178	533 725	271 694	460 993
Agosto	286 398	515 700	270 104	466 571
Septiembre	243 053	396 718	238 150	409 102
Octubre	260 521	420 154	266 120	436 483
Noviembre	266 808	434 294	272 544	451 173
Diciembre	322 562	502 917	329 494	522 463

<sup>1/</sup>Cifras reales al mes de septiembre y estimadas de octubre a diciembre de 2025.

FUENTE: Servicios y Construcciones ORLER, S.A. de C.V., Operador Puente San Miguel y Autopista Benito Juárez.

**Contratos de Obligaciones Financieras a Largo Plazo 2024**  
(Millones de Pesos)

TIPO DE DEUDA	INSTITUCIÓN BANCARIA	FECHA DE CONTRATO	VENCIMIENTO DEL CONTRATO	MONTO DE LA DISPOSICIÓN	SALDO AL 31 DE DICIEMBRE DE 2024	TASA DE INTERÉS	GARANTÍA % FGP*	CALIFICACIÓN
<b>Total de Deuda</b>				<b>6594</b>	<b>3980</b>	<b>NA</b>	<b>26.84</b>	<b>NA</b>
<b>Sub Total Deuda Directa</b>				<b>5220</b>	<b>3125</b>	<b>TIIE 28 d+0.33%</b>	<b>25.34</b>	<b>AAA</b>
Directa	Banorte	Dic 2006	Dic 2036	2370	1517	TIIE 28 d+0.33%	13.00	AAA
Directa	Banorte	May 2010	May 2025	125	4	TIIE 28 d+0.33%	0.90	AAA
Directa	Banorte	Sep 2010	Ago 2025	125	6	TIIE 28 d+0.33%	0.94	AAA
Directa	Banorte	Oct 2011	Sep 2031	1339	750	TIIE 28 d+0.33%	5.20	AAA
Directa	Banamex	Feb 2012	Ene 2032	500	351	TIIE 28 d+0.30%	2.00	AAA
Directa	BBVA	Feb 2012	Nov 2032	339	197	TIIE 28 d+0.35%	1.50	AAA
Directa	BBVA	Nov 2012	Dic 2032	422	299	TIIE 28 d+0.35%	1.80	AAA
<b>Sub Total Deuda Contingente</b>				<b>1374</b>	<b>855</b>	<b>NA</b>	<b>1.50</b>	<b>NA</b>
Programa	Banobras	Jul 2013	Sep 2033	485	250	8.50%	1.20	NA
Programa	Banobras	Dic 2013	Nov 2033	93	50	8.38%	0.30	NA
FID 2063	Banobras	Sep 1997	Jul 2027	796	555	TIIE 91 d+1.10%	*Peaje	NA
Cuenta corriente	Banobras	Sep 2003	Jul 2027	0	0	TIIE 91 d+1.20%	5.80	NA

NOTA: Elaborado por SAF, Tasa de Interés Interbancaria de Equilibrio (TIIE), Fondo General de Participaciones (FGP), Mayor calidad crediticia de la Agencia Moody's (AAA), Créditos 8 y 9 a tasas fijas, Crédito 10 a cargo del Fideicomiso 2063 Autopista Benito Juárez, su fuente de pago son los ingresos de peaje de la autopista Benito Juárez, Crédito 11 garantía o fuente de pago del crédito 10.

**Contratos de Obligaciones Financieras a Largo Plazo 2025**  
(Millones de Pesos)

TIPO DE DEUDA	INSTITUCIÓN BANCARIA	FECHA DE CONTRATO	VENCIMIENTO DEL CONTRATO	MONTO DE LA DISPOSICIÓN	SALDO AL 31 DE OCTUBRE DE 2025	TASA DE INTERÉS	GARANTÍA % FGP*	CALIFICACIÓN
<b>Total Deuda</b>				<b>7679</b>	<b>4634</b>	<b>NA</b>	<b>36.14</b>	<b>NA</b>
Sub Total Deuda Directa				6305	3990	TIIIE 28 d+0.33%	28.84	AAA
Directa	Banorte	Dic 2006	Dic 2036	2370	1438	TIIIE 28 d+0.33%	13	AAA
Directa	Banorte	May 2010	May 2025	125	0	TIIIE 28 d+0.33%	0.9	AAA
Directa	Banorte	Sep 2010	Ago 2025	125	0	TIIIE 28 d+0.33%	0.94	AAA
Directa	Banorte	Oct 2011	Sep 2031	1339	678	TIIIE 28 d+0.33%	5.2	AAA
Directa	Banamex	Feb 2012	Ene 2032	500	327	TIIIE 28 d+0.30%	2	AAA
Directa	BBVA	Feb 2012	Nov 2032	339	182	TIIIE 28 d+0.35%	1.5	AAA
Directa	BBVA	Nov 2012	Dic 2032	422	280	TIIIE 28 d+0.35%	1.8	AAA
Directa	Santander	Abril 2025	Marzo 2045	410	410	TIIIEF Cad 28 d+0.32%	1.08	AAA
Directa	BBVA	Abril 2025	Marzo 2045	600	600	TIIIEF Cad 28 d+0.53%	2.15	AAA
Directa	Banorte	Abril 2025	Marzo 2045	75	75	TIIIEF Cad 28 d+0.55%	0.27	AAA
Sub Total Deuda Contingente				1374	644	NA	7.3	NA
Programa	Banobras	Jul 2013	Sep 2033	485	233	8.50%	1.2	NA
Programa	Banobras	Dic 2013	Nov 2033	93	47	8.38%	0.3	NA
FID 2063	Banobras	Sep 1997	Jul 2027	796	365	TIIIE 91 d+1.10%	*Peaje	NA
Cuenta corriente	Banobras	Sep 2003	Jul 2027	0	0	TIIIE 91 d+1.20%	5.8	NA

NOTA: Elaborado por SAF, Tasa de Interés Interbancaria de Equilibrio de Fondeo Compuesta por Adelantado a 28 días (TIIIE de fondeo CAD28 d.), Fondo General de Participaciones (FGP), Mayor calidad crediticia de la Agencia Moody's (AAA), Créditos 8 y 9 a tasas fijas, Crédito 10 a cargo del Fideicomiso 2063 Autopista Benito Juárez, su fuente de pago son los ingresos de peaje de la autopista Benito Juárez, Crédito 11 garantía o fuente de pago del crédito 10.



**Contratos de Obligaciones de Deuda a Corto Plazo 2024**  
(Millones de Pesos)

BANCO	FECHA DE CONTRATO	FECHA DE VENCIMIENTO	MONTO DEL CONTRATO	TASA DE INTERÉS	DISPOSICIONES ENE-DIC 2024	SALDO A DICIEMBRE DE 2024
<b>Total</b>			<b>5225</b>	<b>NA</b>	<b>5225</b>	<b>3701</b>
Banamex	7-May-24	6-May-25	800	TIIIE28 días+0.29%	800	736
Scotiabank	10-May-24	9-May-25	600	TIIIE28 días+0.32%	600	552
Banorte	14-May-24	13-May-25	800	TIIIE28 días+0.35%	800	136
Banorte	20-May-24	19-May-25	725	TIIIE28 días+0.40%	725	0
Santander	4-Dec-24	28-Nov-25	600	TIIIE28 días+0.30%	600	594
BBVA	2-Dec-24	1-Dec-25	1200	TIIIE28 días+0.32%	1200	1188
Banorte	3-Dec-24	2-Dec-25	500	TIIIE28 días+0.35%	500	495

NOTA: Elaborado por SAF, Tasa de Interés Interbancaria de Equilibrio de Fondeo Compuesta por Adelantado a 28 días (TIIIE de fondeo CAD 28 d.), Fondo General de Participaciones (FGP), Mayor calidad crediticia de la Agencia Moody´s (AAA), Créditos 8 y 9 a tasas fijas, Crédito 10 a cargo del Fideicomiso 2063 Autopista Benito Juárez, su fuente de pago son los ingresos de peaje de la autopista Benito Juárez, Crédito 11 garantía o fuente de pago del crédito 10.

**Contratos de Obligaciones de Deuda a Corto Plazo 2025**  
(Millones de Pesos)

BANCO	FECHA DE CONTRATO	FECHA DE VENCIMIENTO	MONTO DEL CONTRATO	TASA DE INTERÉS	DISPOSICIONES ENE-OCT 2025	SALDO A OCTUBRE DE 2025
<b>Total</b>			<b>1500</b>	<b>NA</b>	<b>1300</b>	<b>1287</b>
Banorte	29-Sep-25	28-Sep-26	1000	TIIIEF Cad 28 días+0.40%	1000	990
Banorte	29-Sep-25	28-Sep-26	500	TIIIEF Cad 28 días+0.45%	300	297

NOTA: Elaborado por SAF, Tasa de Interés Interbancaria de Equilibrio de Fondeo Compuesta por Adelantado a 28 días (TIIIE de fondeo CAD 28 d.), Fondo General de Participaciones (FGP), Mayor calidad crediticia de la Agencia Moody´s (AAA), Créditos 8 y 9 a tasas fijas, Crédito 10 a cargo del Fideicomiso 2063 Autopista Benito Juárez, su fuente de pago son los ingresos de peaje de la autopista Benito Juárez, Crédito 11 garantía o fuente de pago del crédito 10.

**3.5 INTERACCIÓN DIGITAL Y  
TECNOLOGÍA INNOVADORA PARA  
FORTALECER LA  
RELACIÓN GOBIERNO-SOCIEDAD**

**Actividades de Modernización Administrativa, según Programa  
2024-2025<sup>1/</sup>**

PROGRAMA	SUBPROGRAMA	ACTIVIDAD	UNIDAD DE MEDIDA	2024	2025 <sup>1/</sup>
Desarrollo Administrativo	Atención Ciudadana	Trámites ciudadanos con envío a domicilio atendidos	Trámites ciudadanos con envío a domicilio atendidos	57 089	56 431
		Asistencia digital <sup>2/</sup>	Solicitudes atendidas	90 395	77 328
	Rediseño del Marco Institucional	Rediseño de estructura organizacional	Dictámenes	11	4
		Manuales de organización	Entidades públicas	5	2
		Reglamentos interiores	Entidades públicas	5	2
		Modernización de dependencias y áreas de servicio	Proyectos de modernización	6	3
		Procedimientos documentados	Procedimientos en dependencias	10	18
			Procedimientos en organismos	93	135
		Talleres de procesos y procedimientos	Talleres impartidos	14	7
			Participantes	66	70
	Sistema Integral de Profesionalización	Capacitación	Cursos, talleres, seminarios y conferencias	19	12
			Participantes	2334	1109

<sup>1/</sup>Cifras al mes de septiembre.

<sup>2/</sup>Asistencia ciudadana para atender dudas y brindar soluciones respecto a trámites digitales o presenciales, atendidas por chats, llamadas, correo electrónico y redes sociales, así como por videollamadas para personas con discapacidad auditiva.

FUENTE: Coordinación General de Desarrollo Tecnológico y Proyectos Especiales, Coordinación de Desarrollo Administrativo.

**Actividades de Desarrollo Tecnológico, según Programa  
2024-2025<sup>1/</sup>**

PROGRAMA	UNIDAD DE MEDIDA	2024	2025 <sup>1/</sup>
<b>Red Estatal de Telecomunicaciones</b>			
Conectar las instalaciones mediante una Red Estatal	Sitios	12	4
<b>Desarrollo de Sistemas</b>			
Dependencias atendidas	Dependencias	17	17
<b>Mejora de Servicios Públicos</b>			
Servicios de internet a la ciudadanía	Servicios	73	73
<b>Portal de internet</b>			
Número de visitas al portal	Ciudadanos	1 260 000	860 000
<b>Tenencia y calcomanía</b>			
Trámites realizados	Trámites	762 455	747 014
<b>Preelaborados de tenencia y calcomanía</b>			
Trámites preelaborados finalizados	Trámites	60 650	58 019
<b>Infraestructura Tecnológica</b>			
Dictámenes técnicos	Dictámenes técnicos	231	141
Anexos técnicos	Anexos técnicos	21	16
Servicios tecnológicos <sup>2/</sup>	Servicios tecnológicos	8573	6224

<sup>1/</sup>Cifras al mes de septiembre.

<sup>2/</sup>Mantenimientos preventivos y correctivos, servicios de impresión, correos, extensiones telefónicas y otros.

FUENTE: Coordinación General de Desarrollo Tecnológico y Proyectos Especiales, Coordinación de Desarrollo Tecnológico.



