

INSTITUTO DE SEGURIDAD Y SERVICIOS SOCIALES DE LOS TRABAJADORES DE LA EDUCACIÓN DEL ESTADO DE SINALOA
Estado de Situación Financiera Detallado - I.D.F.
Al 31 de Diciembre de 2019

Concepto	2019	31 de Diciembre de 2018	Concepto	2019	31 de Diciembre de 2018
ACTIVO			PASIVO		
Activo Circulante			PASIVO Circulante		
a. Efectivamente y Equivalentes	327,086,260	284,684,094	a. Cuentas por Pagar a Corto Plazo	145,501,609	191,182,510
Efectivo	52,801	256,742	Servicios Personales por Pagar a Corto Plazo	0	0
Bancos/Tesorería	23,012,987	82,461,635	Proveedores por Pagar a Corto Plazo	3,837,410	6,568,751
Banco Dependencias y Otros	0	0	Contratistas por Obras Públicas por Pagar a Corto Plazo		
Inversiones Temporales	303,924,380	201,864,624	Participaciones y Aportaciones por Pagar a Corto Plazo		
Fondos con Afectaciones Específicas	0	0	Trasferencias Otorgadas por Pagar a Corto Plazo		
Depósitos de Fondos de Terceros en Garantía y/o Administración	96,093	101,093	Intereses, Comisiones y Otros Gastos de la Deuda Pública a Corto Plazo	23,189,563	8,337,949
Otros efectivos y Equivalentes	0	0	Retenciones y Contribuciones por Pagar a Corto Plazo	1,021,702	1,112,379
b. Derechos a Recibir Efectivo o Equivalentes	362,210,765	489,161,986	Devoluciones de la Ley de Ingresos por Pagar a Corto Plazo		
Inversiones Financieras de Corto Plazo			Otras Cuentas por Pagar a Corto Plazo	117,452,935	175,163,431
Cuentas por Cobrar a Corto Plazo	263,293,347	389,926,838	b. Documentos por pagar a Corto Plazo	0	0
Deudores Diversos por Cobrar a Corto Plazo	593,592	545,170	Documentos Comerciales por Pagar a Corto Plazo		
Ingresos por Recuperar a Corto Plazo			Documentos con Contratistas por Obras Públicas por Pagar a Corto Plazo		
Deudores por Anticipos de la Tesorería a Corto Plazo			Otros Documentos por Pagar a Corto Plazo		
Préstamos Otorgados a Corto Plazo	98,323,826	98,689,978	c. Porción a Corto Plazo de la Deuda Pública	0	0
Otros Derechos a Recibir Efectivo o Equivalentes a Corto Plazo			Proporción a Corto Plazo de la Deuda Pública		
c. Derechos a Recibir Bienes o Servicios	5,997	33,034	Porción a Corto Plazo de Arrendamiento Financiero		
Anticipo a Proveedores por Adquisición de Bienes y Prestación de Servicios a Corto Plazo			d. Títulos y Valores a Corto Plazo		
Anticipo a Proveedores por Adquisición de Bienes Inmuebles y Muebles a Corto Plazo			e. Pasivos Diferidos a Corto Plazo	0	0
Anticipo a Proveedores por Adquisición de Bienes Intangibles a Corto Plazo			Ingresos Cobrados por Adelantado a Corto Plazo		
Anticipo a Contratistas por Obras Públicas a Corto Plazo			Intereses Cobrados por Adelantado Adelantado a Corto Plazo		
Otros Derechos a Recibir Bienes o Servicios a Corto Plazo	5,997	33,034	Otros Pasivos Diferidos a Corto Plazo		
d. Inventarios	12,436,348	19,376,211	f. Fondos y Bienes de Terceros en Garantía y/o Administración a Corto Plazo	218,659	218,659
Inventario de Mercancías para Venta	12,436,348	19,376,211	Fondos en Garantía a Corto Plazo	218,659	218,659
Inventario de Mercancías Terminadas			Fondos de Administración a Corto Plazo		
Inventario de Mercancías en Proceso de Elaboración			Fondos Contingentes a Corto Plazo		
Inventario de Materiales Primas Materiales Y suministros para Producción			Fondos de Fideicomisos, Mandatos y Contratos Análogos a Corto Plazo		
Bienes en Tránsito			Otros Fondos de Terceros en Garantía y/o Administración a Corto Plazo		
e. Almacenes			Valores y Bienes en Garantía a Corto Plazo		
f. Estimación por Pérdida o Deterioro de Activos Circulantes	0	0	g. Provisiones a Corto Plazo	0	0
Estimaciones para Cuentas Incobrables por Derechos a Recibir Efectivamente			Provisión para Demandas y Juicios a Corto Plazo		
Estimación por Deterioro de Inventarios			Provisión para Contingencias a Corto Plazo		
g. Otros Activos Circulantes	0	0	Otras Provisiones a Corto Plazo		
Valores en Garantía			h. Otros Pasivos a Corto Plazo	0	0
Bienes en Garantía (excluye depósitos de fondos)			Ingresos por Clasificar		
Bienes Derivados de Embargos, Decomisos, Aseguramientos y Dación en Pago			Recaudación por Participar		
Adquisición con Fondos de Terceros			Otros Pasivos Circulantes		
IA. Total de Activos Circulantes	701,739,371	793,255,325	IIA. Total de Pasivo Circulantes	145,720,268	191,401,168
Activo No Circulante			Pasivo No Circulante		
Inversiones Financieras a Largo Plazo			Cunetas por Pagar a Largo Plazo		
Derechos a Recibir Efectivo o Equivalentes a Largo Plazo			Documentos por Pagar a Largo Plazo		
Bienes Inmuebles, Infraestructura y Construcciones en Proceso	83,253,381	80,247,410	Deuda Pública a Largo Plazo		
Bienes Muebles	10,185,672	10,142,550	Pasivos Diferidos a Largo Plazo		
Activos Intangibles	66,781		Fondos y Bienes de Terceros en Garantía y/o en Administración a Largo Plazo	217,633,628	0
Depreciación, Deterioro y Amortizaciones en Proceso	-8,793,186	-8,381,809	Provisiones a Largo Plazo	2,159,662	2,630,374
Activos Diferidos	593,043	800,895	IIB. Total de Pasivos No Circulantes	219,793,290	2,630,374
Estimación por Pérdida o Deterioro de Activos No Circulantes			II. Total del Pasivo	365,513,558	194,031,542
Otros Activos no Circulantes			HACIENDA PÚBLICA/PATRIMONIO		
IB. Total de Activos No Circulantes	85,305,691	82,809,046	IIIA. Hacienda Pública/Patrimonio Contribuido	117,007,780	117,007,780
I. Total del Activo (I = IA + IB)	787,045,062	876,064,371	Aportaciones	117,007,780	117,007,780
			Donaciones de Capital		
			Actualización de la Hacienda Pública/Patrimonio		
			IIIB. Hacienda Pública/Patrimonio Generado	304,523,724	565,025,048
			Resultados del Ejercicio (Ahorro/ Desahorro)	-162,029,008	135,267,934
			Resultados de Ejercicios Anteriores	358,210,008	220,853,126
			Revalúos	3,005,971	
			Reservas	105,336,753	208,903,988
			Rectificaciones de Resultados de Ejercicios Anteriores		
			IIIC. Exceso o Insuficiencia en la Actualización de la Hacienda Pública/Patrimonio	0	0
			Resultado por Posición Monetaria		
			Resultado por Tenencia de Activos no Monetarios		
			III. Total Hacienda Pública/patrimonio	421,531,504	682,032,828
			IV. Total del Pasivo y Hacienda Pública/patrimonio	787,045,062	876,064,371

INSTITUTO DE SEGURIDAD Y SERVICIOS SOCIALES DE LOS TRABAJADORES DE LA EDUCACION DEL ESTADO DE SINALOA
Informe Analítico de la Deuda y Otros Pasivos - LDF
Del 01 de Enero al 31 de Diciembre de 2019

Denominación de las Deudas y Otros Pasivos	Saldo al 31 de Diciembre de 2017	Disposiciones del periodo	Amortizaciones del periodo	Revaluaciones, Reclasificaciones y Otros Ajustes	Saldo Final del Periodo	Pago de Intereses del Periodo	Pago de Comisiones y demás costos asociados durante el periodo
1.DEUDA PÚBLICA							
A. Corto Plazo (A=a1+a2+a3)							
a1) Instituciones de Crédito							
a2) Títulos y Valores							
a3) Arrendamientos Financieros							
B. Largo Plazo (B=b1+b2+b3)							
b1) Instituciones de Crédito							
b2) Títulos y Valores							
b3) Arrendamientos Financieros							
2.Otros Pasivos	194,031,542				365,513,558		
3. Total de la Deuda Pública y Otros Pasivos (3=1+2)							
4. Deuda Contingente 1(informativo)							
A. Deuda Contingente 1							
B. Deuda Contingente 2							
C. Deuda Contingente XX							
5. Valor de Instrumentos Bono Cupón Cero 2 (Informativo)							
A. Instrumento Bono Cupón Cero 1							
B. Instrumento Bono Cupón Cero 2							
C. Instrumento Bono Cupón Cero XX							

1 Se refiere a cualquier Financiamiento sin fuente o garantía de pago definida, que sea asumida de manera solidaria o subsidiaria por las Entidades Federativas con sus Municipios, organismos descentralizados y empresas de participación estatal mayoritaria y fideicomisos, locales o municipales, y por los Municipios con sus respectivos organismos descentralizados y empresas de participación municipal mayoritaria.

2 Se refiere al valor del Bono Cupón Cero que respalda el pago de los créditos asociados al mismo (Archivo).

Obligaciones a Corto Plazo (k)	Monto Contratado (l)	Plazo Pactado (m)	Amortizaciones del periodo (f)	Comisiones y Costos Relacionados (o)	Tasa Efectiva (p)
6. Obligaciones a Corto Plazo (Informativo)					
A. Crédito 1					
B. Crédito 2					
C. Crédito xx					

[Handwritten signature]

[Handwritten signature]

INSTITUTO DE SEGURIDAD Y SERVICIOS SOCIALES DE LOS TRABAJADORES DE LA EDUCACION DEL ESTADOS DE SINALOA (a)

Informe Analítico de Obligaciones Diferentes de Financiamientos- LDF

Del 01 de Enero al 31 de Diciembre de 2019

Denominación de las Obligaciones Diferentes de Financiamiento	Fecha del Contrato	Fecha de inicio de Operación del proyecto	Fecha de vencimiento	Monto de la Inversión pactado	Plazo pactado	Monto promedio mensual del pago de la contraprestación	Monto promedio mensual del pago de la contraprestación correspondiente al pago de inversión	Monto pagado de la inversión al 31 de Diciembre de 2019	Monto pagado de la inversión actualizado al 31 de Diciembre de 2019	Saldo pendiente por pagar de la inversión al 31 de Diciembre de 2019
A. Asociaciones Público Privadas (APP's) (A=a+b+c+d)										
a) APP 1										0
b) APP 2										0
c) APP 3										0
d) APP xx										0
B. Otros Instrumentos (B=a+b+c+d)										
a) Otro Instrumento 1										0
b) Otro Instrumento 2										0
c) Otro Instrumento 3										0
d) Otro Instrumento xx										0
C. Total de Obligaciones Diferentes de Financiamiento (C=A+B)										0

INSTITUTO DE SEGURIDAD Y SERVICIOS SOCIALES DE LOS TRABAJADORES DE LA EDUCACION DEL ESTADO DE SINALOA
Balance Presupuestario - LDF
Del 01 de Enero al 31 de Diciembre de 2019

Concepto (c)	Estimado/ Aprobado (d)	Devengado	Recaudado/ Pagado
A. Ingresos Totales (A=A1+A2+A3)	3,038,552,962	2,732,678,117	2,646,655,350
A1. Ingresos de Libre Disposición	2,181,717,723	1,875,842,878	1,789,820,111
A2. Transferencias Federales Etiquetadas	856,835,239	856,835,239	856,835,239
A3. Financiamiento Neto	0	0	0
B. Egresos Presupuestarios 1 (B=B1 + B2)	3,035,809,189	2,652,858,746	2,638,552,705
B1. Gasto No Etiquetado (Sin incluir Amortización de la Deuda Pública)	2,178,973,950	1,796,023,507	1,781,717,466
B2. Gasto Etiquetado (Sin incluir Amortización de la Deuda Pública)	856,835,239	856,835,239	856,835,239
C. Remanentes del Ejercicio Anterior (C=C1 + C2)	0	0	0
C1. Remanentes de Ingresos de Libre Disposición aplicados en el periodo			
C2. Remanentes de Transferencias Federales Etiquetadas aplicados en el periodo			
I. Balance Presupuestario (I= A-B+C)	2,743,773	79,819,371	8,102,645
II. Balance Presupuestario sin Financiamiento Neto II = I -A3)	2,743,773	79,819,371	8,102,645
III. Balance Presupuestario sin Financiamiento Neto y sin Remanentes del Ejercicio Anterior (III = II - C)	2,743,773	79,819,371	8,102,645

Concepto	Aprobado	Devengado	Pagado
E. Intereses, Comisiones y Gastos de la Deuda (E= E1 + E2)	0	0	0
E1. Intereses, Comisiones y Gastos de la Deuda con Gastos No Etiquetado			
E2. Intereses, Comisiones y Gastos de la Deuda con Gastos Etiquetado			
IV. Balance Primario (IV = III + E)	2,743,773	79,819,371	8,102,645

Concepto	Estimado/ Aprobado	Devengado	Recaudado/ Pagado
F. Financiamiento (F= F1 + F2)	0	0	0
F1. Financiamiento con Fuente de Pago de Ingresos de Libre Disposición			
F2. Financiamiento con Fuente de Pago de Transferencias Federales Etiquetadas			
G. Amortización de la Deuda (G = G1 + G2)	0	0	0
G1. Amortización de la Deuda Pública con Gasto No Etiquetado			

INSTITUTO DE SEGURIDAD Y SERVICIOS SOCIALES DE LOS TRABAJADORES DE LA EDUCACION DEL ESTADO DE SINALOA
Balance Presupuestario - LDF
Del 01 de Enero al 31 de Diciembre de 2019

Concepto (c)	Estimado/ Aprobado (d)	Devengado	Recaudado/ Pagado
G2. Amortización de la Deuda Pública con Gasto Etiquetado			
F. Financiamiento Neto (A3= F + G)	0	0	0

Concepto	Estimado/ Aprobado (d)	Devengado	Recaudado/ Pagado
A1. Ingresos de Libre Disposición	2,181,717,723	1,875,842,878	1,789,820,111
A3.1. Financiamiento con Fuente de Pago de Ingresos de Libre Disposición (A3.1 = F1 - G1)	0	0	0
F1. Financiamiento con Fuente de Pago de Ingresos de Libre Disposición			
G1. Amortización de la Deuda Pública con Gasto No Etiquetado			
B1. Gasto No Etiquetado (Sin incluir Amortización de la Deuda Pública)	2,178,973,950	1,796,023,507	1,781,717,466
C1. Remanentes de Ingresos de Libre Disposición aplicados en el periodo	0	0	0
V. Balance Presupuestario de Recursos Disponibles (V = A1 + A3.1 -B1 + C1)	2,743,773	79,819,371	8,102,645
VI. Balance Presupuestario de Recursos Disponibles sin Financiamiento Neto (VI = V - A3.1)	2,743,773	79,819,371	8,102,645

Concepto	Estimado/ Aprobado (d)	Devengado	Recaudado/ Pagado
A2. Transferencias Federales Etiquetadas	856,835,239	856,835,239	856,835,239
A3.2 Financiamiento Neto con Fuente de Pago de Transferencias Federales Etiquetadas (A3.2 = F2 - G2)	0	0	0
F2. Financiamiento con Fuente de Pago de Transferencias Federales Etiquetadas	0	0	0
G2. Amortización de la Deuda Pública con Gasto Etiquetado	0	0	0
B2. Gasto Etiquetado (Sin incluir Amortización de la Deuda Pública)	856,835,239	856,835,239	856,835,239
C2. Remanentes de Transferencias Federales Etiquetadas aplicados en el periodo	0	0	0
VII. Balance Presupuestario de Recursos Disponibles (VII = A2 + A3.2 -B2 + C2)	0	0	0
VIII. Balance Presupuestario de Recursos Disponibles sin Financiamiento Neto (VIII = VII - A3.2)	0	0	0

INSTITUTO DE SEGURIDAD Y SERVICIOS SOCIALES DE LOS TRABAJADORES DE LA EDUCACION DEL ESTADO DE SINALOA

Estado analitico de Ingresos Detallados - LDF

Del 01 de Enero al 31 de Diciembre de 2019

(pesos)

Concepto (c)	Ingreso					Diferencia (e)
	Estimado (d)	ampliaciones/ (Reducciones)	Modificado	Devengado	Recaudado	
Ingresos de Libre Disposición						
A. Impuestos						
B. Cuotas y Aportaciones de Seguridad social						
C. Contribuciones de Mejoras						
D. Derechos						
E. Productos						
F. Aprovechamientos	34,130,012	578,676	34,708,688	15,867,224	15,213,258	-19,495,430
G. Ingresos por Venta de Bienes y servicios						
H. Participaciones	48,954,602		48,954,602	41,145,002	24,914,579	-24,040,023
(H=h1+h2+h3+h4+h5+h6+h7+h8+h9+h10+h11)						
h1) Fondo General de Participaciones						
h2) Fondo de Fomento Municipal						
h3) Fondo de fiscalización y Recaudación						
h4) Fondo de Compensación						
h5) Fondo de Extracción de hidrocarburos						
h6) Imuesto Especial Sobre Producción y servicios						
h7) 0.136)% de la Recaudación Federal Participable						
h8) 3.17% Sobre Extracción de Petróleo						
h9) Gasolina y Diésel						
h10) Fondo del Impuesto Sobre la Renta						
h11) Fondo de Estabilización de los Ingresos de las Entidades Federativas						
I. Incentivos Derivados de la Colaboración Fiscal						
(I=i1+i2+i3+i4+i5)						
i1) Tenencia o Uso de Vehículos						
i2) Fondo de compensación ISAN						
i3) Impuesto Sobre Automóviles Nuevos						
i4) Fondo de Compensación de Repecos-Intermedios						
i5) Otros Incentivos Económicos						
J. Transferencias	1,746,617,645		1,746,617,645	1,201,236,503	1,201,236,503	-545,381,142
K. Convenios						
k1)Otros Convenios y Subsidios	0		0	0	0	0
L. Otros Ingresos de Libre Disposición (L=l1+l2)						
l1) Participaciones en Ingresos Locales						
l2) Otros Ingresos de Libre Disposición		288,760,579	288,760,579	236,207,362	236,207,362	236,207,362
I. Total de Ingresos de Libre Disposición (I=A+B+C+D+E+F+G+H+I+J+K+L)	2,181,717,723	289,339,255	2,471,056,977	1,875,842,878	1,789,820,111	-392,476,288
Ingresos Excedentes de Ingresos de Libre disposición						0
Tranferencias Federales Etiquetadas						
A. Aportaciones (A=a1+a2+a3+a4+a5+a6+a7+a8)	856,835,239	0	856,835,239	856,835,239	856,835,239	0

INSTITUTO DE SEGURIDAD Y SERVICIOS SOCIALES DE LOS TRABAJADORES DE LA EDUCACION DEL ESTADO DE SINALOA (a)

Estado analatico de Ingresos Detallados - LDF

Del 01 de Enero al 31 de Diciembre de 2019

(pesos)

Concepto (c)	Ingreso					Diferencia (e)
	Estimado (d)	ampliaciones/ (Reducciones)	Modificado	Devengado	Recaudado	
a1) Fondo de aportaciones Para la Nómina Educativa y Gasto Operativo						
a2) Fondo de Aportaciones para los Servicios de Salud						
a3) Fondo de Aportaciones Para la Infraestructura Social						
a4) Fondo de Aportaciones para el Fortalecimiento de los municipios y de las demarcaciones Territoriales del Distrito Federal						
a5) Fondo de Aportaciones Múltiples						
a6) Fondo de Aportaciones para la Educación Tecnológica y de adultos						
a7) Fondo de Aportaciones para la Seguridad Pública de los Estados y del Distrito Federal						
a8) Fondo de Aportaciones para el Fortalecimiento de las Entidades Federativas	856,835,239		856,835,239	856,835,239	856,835,239	0
B. Convenios (B=b1+b2+b3+b4)						
b1) Convenios de Protección Social en Salud						
b2) Convenios de Descentralización						
b3) Convenios de Reasignación						
b4) Otros Convenios y Subsidios						
C. Fondos Distintos de Aportaciones (C=c1+c2)						
c1) Fondo para Entidades Federativas y Municipios Productores de Hidrocarburos						
c2) fondo minero						
D. Transferencias, Subsidios y Subvenciones y Pensiones y Jubilaciones						
E. Otras Transferencias Federales Etiquetadas (Fortalecimiento Financiero)	0		0	0	0	0
II. Total de Transferencias Federales Etiquetadas (II= A+B+C+D+E)	856,835,239		856,835,239	856,835,239	856,835,239	0
III. Ingresos Derivados de Financiamientos (III = A)						
A. Ingresos Derivados de Financiamiento						
IV. Total de Ingresos (IV = I +II +III)	3,038,552,962	289,339,255	3,327,892,216	2,732,678,117	2,646,655,350	
Datos Informativos						
1. Ingresos Derivados de Financiamientos con Fuente de Pago de Ingresos de Libre Disposición						
2. Ingresos Derivados de Financiamientos con Fuente de Pago de Tranferencias Federales Etiquetadas						
3. Ingresos Derivados de financiamientos (3=1+2)						

INSTITUTO DE SEGURIDAD Y SERVICIOS SOCIALES DE LOS TRABAJADORES DE LA EDUCACION DEL ESTADO DE SINALOA

Estado Analítico del Ejercicio del Presupuesto de Egresos Detallado - LDF

Clasificación por Objeto del Gasto (Capítulo y concepto)

Del 01 de Enero al 31 de Diciembre de 2019

(Pesos)

Concepto (c)	Egresos					Subejercicio (e)
	Aprobado (d)	Ampliaciones/(Reducciones)	Modificado	Devengado	Pagado	
I.Gasto No Etiquetado (I=A+B+C+D+E+F+G+H+I)	2,178,973,950	578,676	2,179,552,626	1,796,023,507	1,781,717,466	383,529,119
A. Servicios Personales (A=a1+a2+a3+a4+a5+a6+a7)	33,445,709	0	33,445,709	27,433,097	27,433,097	6,012,612
a1) Remuneraciones al Personal de Carácter Permanente	9,038,170	77,468	9,115,638	7,996,786.31	7,996,786.31	
a2) Remuneraciones al Personal de Carácter Transitorio	4,677,778	79,454	4,757,232	4,382,827.51	4,382,827.51	374,405
a3) Remuneraciones Adicionales y Especiales	6,578,507	-198,179	6,380,328	5,524,440.24	5,524,440.24	855,888
a4) Seguridad Social	1,149,444	332	1,149,776	670,637.33	670,637.33	479,139
a5) Otras Prestaciones sociales y Económicas	12,001,810	40,925	12,042,735	8,858,405.56	8,858,405.56	3,184,329
a6) Previsiones	0		0	0	0	0
a7) Pago de estímulos a Servidores públicos	0		0	0	0	0
B. Materiales y Suministros (B=b1+b2+b3+b4+b5+b6+b7+b8+b9)	36,929,055	-511,761	36,417,294	32,356,240	29,608,451	4,061,054
b1) Materiales de administración, Emisión de Documentos y Artículos Oficiales	1,501,838	161,932	1,663,770	1,267,264.40	1,262,306.28	396,505
b2) Alimentos y Utensilios	660,782	-48,692	612,090	147,293.13	145,035.64	464,796
b3) Materias Primas y Materiales de Producción y Comercialización	32,865,546	-397,102	32,468,444	29,741,587.29	27,043,714.86	2,726,857
b4) Materiales y Artículos de Construcción y de Reparación	12,646	9,500	22,146	12,625.96	12,625.96	9,520
b5) Productos Químicos, Farmacéuticos y de Laboratorio	15,200	0	15,200	1,691.55	1,691.55	13,508
b6) Combustibles, Lubricantes y Aditivos	1,565,392	-159,900	1,405,492	1,026,717.66	984,280.89	378,774
b7) Vestuario, Blancos, Prendas de Protección y Artículos Deportivos	208,000	-73,500	134,500	110,675.63	110,675.63	23,824
b8) Materiales y suministro para Seguridad			0	0	0	0
b9) Herramientas, Refacciones y Accesorios Menores	99,652	-4,000	95,652	48,384	48,121	47,268
C. Servicios Generales (C=c1+c2+c3+c4+c5+c6+c7+c8+c9)	13,241,979	2,752,116	15,994,095	13,101,961	11,481,495	2,892,134
c1) Servicios Basicos	2,485,374	-170,143	2,315,231	1,709,668.56	1,704,429	605,562
c2) Servicios de Arrendamiento	1,033,409	1,148,393	2,181,802	2,168,230.13	2,168,230	13,572
c3) Servicios Profesionales, científicos, Técnicos y Otros Servicios	1,651,375	252,672	1,904,047	1,836,538.93	1,835,230	67,508
c4) Servicios financieros, Bancarios y comerciales	780,548	-97,305	683,243	163,041.06	127,237	520,202
c5) Servicios de Instalación, Reparación, Mantenimiento y Conservación	5,333,547	1,656,339	6,989,886	5,375,361.74	4,531,495	1,614,524
c6) Servicios de Comunicación social y Publicidad	160,462	82,000	242,462	107,907.54	107,908	134,555
c7) Servicios de Traslado y Viáticos	397,650	-54,899	342,750	174,382.05	174,814	168,368
c8) Servicios Oficiales	381,024	-163,000	218,024	176,285.16	176,285	41,739
c9) Otros Servicios Generales	1,018,590	98,059	1,116,649	1,390,546.11	655,867	-273,897
D. Transferencias, Asignaciones, Subsidios y Otras Ayudas (D=d1+d2+d3+d4+d5+d6+d7+d8+d9)	2,093,297,207	-341,654	2,092,955,553	1,722,908,305	1,712,970,519	370,047,247
d1) Transferencias Internas y Asignaciones al Sector Público						0
d2) Transferencias al Resto del Sector Público						0
d3) Subsidios y Subvenciones						0
d4) Ayudas Sociales						0

INSTITUTO DE SEGURIDAD Y SERVICIOS SOCIALES DE LOS TRABAJADORES DE LA EDUCACION DEL ESTADO DE SINALOA
Estado Analítico del Ejercicio del Presupuesto de Egresos Detallado - LDF
Clasificación por Objeto del Gasto (Capítulo y concepto)
Del 01 de Enero al 31 de Diciembre de 2019
(Pesos)

Concepto (c)	Egresos					Subejercicio (e)
	Aprobado (d)	Ampliaciones/(Reducciones)	Modificado	Devengado	Pagado	
d5) Pensiones y Jubilaciones	2,093,147,207	-341,654	2,092,805,553	1,722,908,305	1,712,970,519	369,897,247
d6) Transferencias a Fideicomisos, Mandatos y Otros Análogos						0
d7) Tranferencias ala Seguridad Social						0
d8) Donativos	150,000	0	150,000	0	0	150,000
d9) Transferencias al Exterior						0
E. Bienes Muebles, Inmuebles e Intagibles (E=						
e1+e2+e3+e4+e5+e6+e7+e8+e9)	2,060,000	-1,322,220	737,780	223,904	223,904	513,876
e1) Mobiliario y Equipo de Administración	1,685,000	-1,014,220	670,780	157,123	157,123	513,657
e2) Mobiliario y Equipo Educativo y Recreativo						0
e3) Equipo e Instrumental Médico y de Laboratorio						0
e4) Vehiculos y Equipo de Transporte	375,000	-375,000	0	0	0	0
e5) Equipo de defensa y seguridad						0
e6) Maquinaria, Otros Equipos y Heramientas						0
e7) Activos Biológicos						0
e8) Bienes Inmuebles						0
e9) Activos Intagibles		67,000	67,000	66,781	66,781	219
F. Inversión Pública (F=f1+f2+f3)	0		0	0	0	0
f1) Obra Pública en Bienes de Dominio Público						0
f2) Obra Publica en Bienes Propios						0
f3) Proyectos Productivos y Acciones de Fomento						0
G. Inversiones Financieras y Otras Provisiones (G=g1+g2+g3+g4+g5+g6+g7)	0		0	0	0	0
g1) Inversiones para el Fomento de Actividades Productivas						0
g2) Acciones y Participaciones de Capital						0
g3) Compra de Titulos y Valores						0
g4) Concesión de Préstamos						0
g5) Inversiones en Fideicomisos, Mandatos y Otros Análogos Fideicomiso de Desastres Naturales (Informativo)						0
g6) Otras Inversiones Financieras						0
g7) Provisiones Para Contingencias y Otras Erogaciones Especiales						0
H. Participaciones y Aportaciones (H=h1+h2+h3)	0		0	0	0	0
h1) Participaciones						0
h2) Aportaciones						0
h3) Covenios						0
I. Deuda Pública (I=i1+i2+i3+i4+i5+i6+i7+)						0
	Página 0	2,196	2,196	0	0	2,196

INSTITUTO DE SEGURIDAD Y SERVICIOS SOCIALES DE LOS TRABAJADORES DE LA EDUCACION DEL ESTADO DE SINALOA

Estado Analítico del Ejercicio del Presupuesto de Egresos Detallado - LDF

Clasificación por Objeto del Gasto (Capítulo y concepto)

Del 01 de Enero al 31 de Diciembre de 2019

(Pesos)

Concepto (c)	Egresos					Subejercicio (e)
	Aprobado (d)	Ampliaciones/(Reducciones)	Modificado	Devengado	Pagado	
i1) Amortización de la Deuda Pública						0
i2) Intereses de la Deuda Pública						0
i3) Comisiones de la Deuda Pública						0
i4) Gastos de la Deuda Pública						0
i5) Costo por Coberturas						0
i6) Apoyos Financieros						0
i7) Adeudos de Ejercicios Fiscales Anteriores (ADEFAS)		2,196	2,196			0
II. Gasto Etiquetado (II=A+B+C+D+E+F+G+H+I)	856,835,239	0	856,835,239	856,835,239	856,835,239	2,196
A. Servicios Personales (A=a1+a2+a3+a4+a5+a6+a7)	0	0	0	0	0	0
a1) Remuneraciones al Personal de Carácter Permanente						0
a2) Remuneraciones al Personal de Carácter Transitorio						0
a3) Remuneraciones Adicionales y Especiales						0
a4) Seguridad Social						0
a5) Otras Prestaciones sociales y Económicas						0
a6) Previsiones						0
a7) Pago de estímulos a Servidores públicos						0
B. Materiales y Suministros (B=b1+b2+b3+b4+b5+b6+b7+b8+b9)	0	0	0	0	0	0
b1) Materiales de administración, Emisión de Documentos y Artículos Oficiales						0
b2) Alimentos y Utensilios						0
b3) Materias Primas y Materiales de Producción y Comercialización						0
b4) Materiales y Artículos de Construcción y de Reparación						0
b5) Productos Químicos, Farmacéuticos y de Laboratorio						0
b6) Combustibles, Lubricantes y Aditivos						0
b7) Vestuario, Blancos, Prendas de Protección y Artículos Deportivos						0
b8) Materiales y suministro para Seguridad						0
b9) Herramientas, Refacciones y Accesorios Menores						0
C. Servicios Generales (C=c1+c2+c3+c4+c5+c6+c7+c8+c9)	0	0	0	0	0	0
c1) Servicios Básicos						0
c2) Servicios de Arrendamiento						0
c3) Servicios Profesionales, científicos, Técnicos y Otros Servicios						0
c4) Servicios financieros, Bancarios y comerciales						0
c5) Servicios de Instalación, Reparación, Mantenimiento y Conservación						0
c6) Servicios de Comunicación social y Publicidad						0
c7) Servicios de Traslado y Viáticos						0

INSTITUTO DE SEGURIDAD Y SERVICIOS SOCIALES DE LOS TRABAJADORES DE LA EDUCACION DEL ESTADO DE SINALOA

Estado Analítico del Ejercicio del Presupuesto de Egresos Detallado - LDF

Clasificación por Objeto del Gasto (Capítulo y concepto)

Del 01 de Enero al 31 de Diciembre de 2019

(Pesos)

Concepto (c)	Egresos					Subejercicio (e)
	Aprobado (d)	Ampliaciones/(Reducciones)	Modificado	Devengado	Pagado	
c8) Servicios Oficiales						0
c9) Otros Servicios Generales						0
D. Transferencias, Asignaciones, Subsidios y Otras Ayudas (D=d1+d2+d3+d4+d5+d6+d7+d8+d9)	856,835,239	0	856,835,239	856,835,239	856,835,239	0
d1) Transferencias Internas y Asignaciones al Sector Público						0
d2) Transferencias al Resto del Sector Público						0
d3) Subsidios y Subvenciones						0
d5) Pensiones y Jubilaciones	856,835,239		856,835,239	856,835,239	856,835,239	0
d6) Transferencias a Fideicomisos, Mandatos y Otros Análogos						0
d7) Transferencias a la Seguridad Social						0
d8) Donativos						0
d9) Transferencias al Exterior						0
E. Bienes Muebles, Inmuebles e Intangibles (E=e1+e2+e3+e4+e5+e6+e7+e8+e9)	0	0	0	0	0	0
e1) Mobiliario y Equipo de Administración						0
e2) Mobiliario y Equipo Educativo y Recreativo						0
e3) Equipo e Instrumental Médico y de Laboratorio						0
e4) Vehículos y Equipo de Transporte						0
e5) Equipo de defensa y seguridad						0
e6) Maquinaria, Otros Equipos y Herramientas						0
e7) Activos Biológicos						0
e8) Bienes Inmuebles						0
e9) Activos Intangibles						0
F. Inversión Pública (F=f1+f2+f3)	0	0	0	0	0	0
f1) Obra Pública en Bienes de Dominio Público						0
f2) Obra Pública en Bienes Propios						0
f3) Proyectos Productivos y Acciones de Fomento						0
G. Inversiones Financieras y Otras Provisiones (G=g1+g2+g3+g4+g5+g6+g7)	0	0	0	0	0	0
g1) Inversiones para el Fomento de Actividades Productivas						0
g2) Acciones y Participaciones de Capital						0
g3) Compra de Títulos y Valores						0
g4) Concesión de Préstamos						0
g5) Inversiones en Fideicomisos, Mandatos y Otros Análogos Fideicomiso de Desastres Naturales (Informativo)						0

INSTITUTO DE SEGURIDAD Y SERVICIOS SOCIALES DE LOS TRABAJADORES DE LA EDUCACION DEL ESTADO DE SINALOA
Estado Analítico del Ejercicio del Presupuesto de Egresos Detallado - LDF
Clasificación por Objeto del Gasto (Capítulo y concepto)
Del 01 de Enero al 31 de Diciembre de 2019
(Pesos)

Concepto (c)	Egresos					Subejercicio (e)
	Aprobado (d)	Ampliaciones/(Reducciones)	Modificado	Devengado	Pagado	
g6)Otras Inversiones Financieras						0
g7) Provisiones Para Contingencias y Otras Erogaciones Especiales						0
H. Participaciones y Aportaciones (H=h1+h2+h3)	0	0	0	0	0	0
h1) Participaciones						0
h2) Aportaciones						0
h3)Covenios						0
I. Deuda Pública (I=i1+i2+i3+i4+i5+i6+i7+)	0	0	0	0	0	0
i1) Amortización de la Deuda Pública						0
i2) Intereses de la Deuda Pública						0
i3)Comisiones de la Deuda Pública						0
i4) Gastos de la Deuda Pública						0
i5) Costo por Coberturas						0
i6) Apoyos Financieros						0
i7)Adeudos de Ejercicios Fiscales Anteriores (ADEFAS)						0
III. Total de egresos (III=I+ II)	3,035,809,189	578,676	3,036,387,865	2,652,858,746	2,638,552,705	383,529,119

INSTITUTO DE SEGURIDAD Y SERVICIOS SOCIALES DE LOS TRABAJADORES DE LA EDUCACION DEL ESTADO DE SINALOA

Estado Analítico del Ejercicio del Presupuesto de Egresos Detallado - LDF

Clasificación Administrativa

Del 01 de Enero al 31 de Diciembre de 2019

Concepto (c)	Egresos					Subejercicio (e)
	Aprobado (d)	Ampliaciones/ (Reducciones)	Modificado	Devengado	Pagado	
I.Gastos No Etiquetado (I=A+B+V+D+E+F+G+H)	2,178,973,950	578,676	2,179,552,626	1,796,023,507	1,781,717,466	383,529,119
A.ISSSTEESIN	2,178,973,950	578,676	2,179,552,626	1,796,023,507	1,781,717,466	383,529,119
II.Gastos Etiquetado (II=A+B+V+D+E+F+G+H)	856,835,239	0	856,835,239	856,835,239	856,835,239	0
A.ISSSTEESIN	856,835,239		856,835,239	856,835,239	856,835,239	0
III. Total Egresos (III= I + II)	3,035,809,189	578,676	3,036,387,865	2,652,858,746	2,638,552,705	383,529,119

INSTITUTO DE SEGURIDAD Y SERVICIOS SOCIALES A LOS TRABAJADORES DE LA EDUCACION DEL ESTADO DE SINALOA

Estado Analitico del Ejercicio del Presupuesto de Egresos Detallado - LDF

Clasificación funcional

Del 01 de enero Al al 31 de diciembre de 2019

(PESOS)

Concepto (c)	Egresos					Subejercicio (e)
	Aprobado (d)	Ampliaciones / (Reducciones)	Modificado	Devengado	Pagado	
I. Gastos No Etiquetdo (I= A+B+C+D)	2,178,973,950	578,676	2,179,552,626	1,796,023,507	1,781,717,466	383,529,119
A.Gobierno (A=a1+a2+a3+a4+a5+a6+a7+a8)						
a1) Legislación						
a2) Justicia						
a3) Coordinación de la Política de Gobierno						
a4) Relaciones Exteriores						
a5) Asuntos Financieros y Hacendarios						
a6) Seguridad Nacional						
a7) Asuntos de Orden Público y de Seguridad Interior						
a8) Otros Servicios Generales						
B. Desarrollo Social (B=b1+b2+b3+b4+b5+b6+b7)						
b1) Protección Ambiental						
b2) Vivienda y Servicios a la Comunidad						
b3) Salud						
b4) Recreación, Cultural y Otras Manifestaciones Sociales						
b5) Educación						
b6) Protección Social						
b7) Otros Asuntos Sociales	2,178,973,950	578,676	2,179,552,626	1,796,023,507	1,781,717,466	383,529,119
C. Desarrollo Economico (C=c1+c2+c3+c4+c5+c6+c7+c8+c9)						
c1) Asuntos Economicos, Comerciales y Laborales en General						
c2) Agropecuarias, Silvicultura, Pesca y Caza						
c3) Combustible y Energía						
c4) Minería, Manufacturas y Construcción						
c5) Transporte						
c6) Comunicaciones						
c7) Turismo						
c8) Ciencia, Tecnología e Innovación						
C9) Otras Industrias y Otros Asuntos Economicos						
D. Otra No Clasificadas en Funciones Anteriores (D=d1+d2+d3+d4)						
d1) Transacciones de la Deuda Publica/ Costos Financiero de la Deuda						
d2) Transferencias, Participaciones y Aportaciones Entre Diferentes Niveles y Ordenes de Gobierno						
d3) Saneamiento del sistema Financiero						
d4) Adeudos de Ejercicios Fiscales Anteriores						

INSTITUTO DE SEGURIDAD Y SERVICIOS SOCIALES A LOS TRABAJADORES DE LA EDUCACION DEL ESTADO DE SINALOA

Estado Analítico del Ejercicio del Presupuesto de Egresos Detallado - LDF

Clasificación funcional




Del 01 de enero Al al 31 de diciembre de 2019

(PESOS)

Concepto (c)	Egresos					Subejercicio (e)
	Aprobado (d)	Ampliaciones / (Reducciones)	Modificado	Devengado	Pagado	
II. Gastos Etiquetado (A=A+B+C+D)	856,835,239	0	856,835,239	856,835,239	856,835,239	0
A. Gobierno (A=a1+a2+a3+a3+a4+a5+a6+a7+a8)						
a1) Legislación						
a2) Justicia						
a3) Coordinación de la Política de Gobierno						
a4) Relaciones Exteriores						
a5) Asuntos Financieros y Hacendarios						
a6) Seguridad Nacional						
a7) Asuntos de Orden Públicos y de Seguridad Interior						
a8) Otros Servicios Generales						
B. Desarrollo Social (B=b1+b2+b3+b4+b5+b6+b7)	856,835,239		856,835,239	856,835,239	856,835,239	0
b1) Protección ambiental						
b2) vivienda y Servicios a la Comunidad						
b3) Salud						
b4) Recreación , Cultura y Otros Manifestaciones Sociales						
b5) Educación						
b6) Protección Social						
b7) Otros Asuntos Sociales	856,835,239		856,835,239	856,835,239	856,835,239	0
C. Desarrollo Económico (C=c1+c2+c3+c4+c5+c6+c7+c8+c9)						
c1) Asuntos Económicos, Comerciales y Laborales general						
c2) Agropecuaria, Silvicultura, Pesca y Caza						
c3) Combustibles y Energía						
c4) Minería, Manufacturas y construcción						
c5) Transporte						
c6) Comunicaciones						
c7) Turismo						
c8) Ciencia, Tecnología e Innovación						
c9) Otras Industrias y Otros Asuntos Economicos						
D. Otras No Clasificadas en Funciones Anteriores (D=d1+d2+d3+d4)						
d1) Transacciones de la Deuda Publica/ Costos Financiero de la Deuda						
d2) Transferencias, participaciones y aportaciones Entre Diferentes Niveles y Ordenes de Gobierno.						
d3) Saneamiento del Sistema Financiero						
d4) Adeudos de Ejercicios Fiscales Anteriores						
III. Total de Egreso (III=II)	3,035,809,189	578,676	3,036,387,865	2,652,858,746	2,638,552,705	383,529,119

INSTITUTO DE SEGURIDAD Y SERVICIOS SOCIALES DE LOS TRABAJADORES DE LA EDUCACION DEL ESTADO DE SINALOA
Estado Analítico del Ejercicio del Presupuesto de Egresos Detallado - LDF
Clasificación de Servicios Personales por Categoría
Del 1 de enero al 31 de Diciembre de 2019
(PESOS)

Concepto	Egresos					Subejercicio
	Aprobado	Ampliaciones/ (Reducciones)	Modificado	Devengado	Pagado	
Gasto No Etiquetado	33,445,709.28	-	33,445,709.28	27,433,096.95	27,433,096.95	6,012,612.33
Personal Administrativo y de Servicio Público	33,445,709.28		33,445,709.28	27,433,096.95	27,433,096.95	6,012,612.33
Magisterio						
Servicios de Salud	-	-	-	-	-	-
Personal Administrativo						
Personal Médico, Paramédico y afín						
Seguridad Pública						
Gastos asociados a la implementación de nuevas leyes federales o reformas a las mismas	-	-	-	-	-	-
Nombre del Programa o Ley 1						
Nombre del Programa o Ley 2						
Sentencias laborales definitivas						
Gasto Etiquetado	-	-	-	-	-	-
Personal Administrativo y de Servicio Público						
Magisterio						
Servicios de Salud	-	-	-	-	-	-
Personal Administrativo						
Personal Médico, Paramédico y afín						
Seguridad Pública						
Gastos asociados a la implementación de nuevas leyes federales o reformas a las mismas	-	-	-	-	-	-
Nombre del Programa o Ley 1						
Nombre del Programa o Ley 2						
Sentencias laborales definitivas						
Total del Gasto en Servicios Personales	33,445,709.28	-	33,445,709.28	27,433,096.95	27,433,096.95	6,012,612.33

INSTITUTO DE SEGURIDAD Y SERVICIOS SOCIALES DE LOS TRABAJADORES DE LA EDUCACION DEL ESTADO DE SINALOA
Guia de Cumplimiento de la Ley de Disciplina Financiera de las Entidades Federativas y Municipios
Clasificación de Servicios Personales por Categoría
Del 1 de enero al 31 de Diciembre de 2019
(PESOS)

Indicadores de Observancia	Implementacion		Resultado		Fundamento	Comentarios
	Si	No	Monto o valor	Unidad (pesos/porcentaje)		
	Mecanismo de Verificación	Fecha estimada de cumplimiento				
INDICADORES PRESUPUESTARIOS						
A. INDICADORES CUANTITATIVOS						
1 Balance Presupuestario Sostenible						
a. Propuesto	Iniciativa de Ley de Ingresos y Proyecto de Presupuesto de Egresos		2,743,773	pesos	Art. 6 y 19 de la LDF	
b. Aprobado	Ley de Ingresos y Presupuesto de Egresos		2,743,773	pesos	Art. 6 y 19 de la LDF	
c. Ejercido	Cuent Publica /Formato 4 LDF		79,819,371	pesos	Art. 6 y 19 de la LDF	
2 Balance Presupuestario de Recursos Disponibles Sostenible						
a. Propuesto	Iniciativa de Ley de Ingresos y Proyecto de Presupuesto de Egresos		2,743,773	pesos	Art. 6 y 19 de la LDF	
b. Aprobado	Ley de Ingresos y Presupuesto de Egresos		2,743,773	pesos	Art. 6 y 19 de la LDF	
c. Ejercido	Cuent Publica /Formato 4 LDF		79,819,371	pesos	Art. 6 y 19 de la LDF	
3 Financiamiento Neto dentro del Techo de Financiamiento Neto						
a. Propuesto	Iniciativa de Ley de Ingresos y Proyecto de Presupuesto de Egresos	No Aplica		pesos	Art. 6,19 y 46 de la LDF	
b. Aprobado	Ley de Ingresos y Presupuesto de Egresos			pesos	Art. 6,19 y 46 de la LDF	
c. Ejercido	Cuent Publica /Formato 4 LDF			pesos	Art. 6,19 y 46 de la LDF	
4 Recursos destinados a la atencion de desastres naturales						
a. Asignacion al fideicomiso para desastres naturales						
a.1 Aprobado	Reporte Trim. Formato 6	No Aplica		pesos	Art. 9 de la LDF	
a.2 Pagado	Cuenta Pública/Formato 6			pesos	Art. 9 de la LDF	

INSTITUTO DE SEGURIDAD Y SERVICIOS SOCIALES DE LOS TRABAJADORES DE LA EDUCACION DEL ESTADO DE SINALOA
Guia de Cumplimiento de la Ley de Disciplina Financiera de las Entidades Federativas y Municipios
Clasificación de Servicios Personales por Categoría
Del 1 de enero al 31 de Diciembre de 2019
(PESOS)

b. Aportacion promedio realizada por la Entidad Federativa durante los 5 ejercicios previos, para infraestructura dañada por desastres naturales	Aut. De recursos aprobados por el FONDEN	No aplica	pesos	Art. 9 de la LDF
c. Saldo del fideicomiso para desastres naturales	Cuenta Pública/Auxiliar de Cuentas		pesos	Art. 9 de la LDF
d. Costo promedio de los ultimos 5 ejercicios de la reconstruccion de infraestructura dañada por desastres naturales	Aut. De recursos aprobados por el FONDEN		pesos	Art. 9 de la LDF

5 Techo para servicios personales

a. Asignacion en el presupuesto de Egresos	Reporte Trim. Formato 6 d)		33,445,709.28	pesos	Art. 10 y 21 de LDF
b. Ejercido	Reporte Trim. Formato 6 d)		27,433,096.95	pesos	Art. 13 fracc V y 21 de la LDF

6 Previsiones de gasto para compromisos de pago derivados de APPs


a. Asignacion en el presupuesto de Egresos	Presupuesto de Egresos			pesos	
--	------------------------	--	--	-------	--

7 Techo de ADEFAS para el ejercicio fiscal


a. Propuesto	Proyecto de presupuesto de egresos			pesos	
b. Aprobado	Reporte Trim. Formato 6 a)			pesos	
c. Ejercido	Cuenta Pública/Formato 6 a)			pesos	

B. INDICADORES CUALITATIVOS

1 Iniciativa de Ley de Ingresos y Proyecto de Presupuesto de Egresos

a. Objetivos anuales, estrategias y metas para el ejercicio fiscal	Iniciativa de Ley de Ingresos y Proyecto de Presupuesto de Egresos				
b. Proyecciones de ejercicios posteriores	Iniciativa de Ley de Ingresos y Proyecto de Presupuesto de Egresos/Formatos 7 a) y b)				
c. Descripción de riesgos relevantes y propuestas de accion para enfrentarlos	Iniciativa de Ley de Ingresos y Proyecto de Presupuesto de Egresos				
d. Resultados de ejercicios fiscales anteriores y el ejercicio fiscal en cuestion	Iniciativa de Ley de Ingresos y Proyecto de Presupuesto de Egresos/Formatos 7 c) y d)				
e. Estudio actuarial de las pensiones de sus trabajadores	Proyecto de presupuesto de egresos/Formato 8				

2 Balance Presupuestario de Recursos Disponibles Sostenible, en caso de ser negativo

a. Razones excepcionales que justifican el Balance presupuestario de recursos disponibles negativo	Iniciativa de Ley de Ingresos y Proyecto de Presupuesto de Egresos		Página 2	
--	--	--	----------	---

INSTITUTO DE SEGURIDAD Y SERVICIOS SOCIALES DE LOS TRABAJADORES DE LA EDUCACION DEL ESTADO DE SINALOA

Guía de Cumplimiento de la Ley de Disciplina Financiera de las Entidades Federativas y Municipios

Clasificación de Servicios Personales por Categoría

Del 1 de enero al 31 de Diciembre de 2019

(PESOS)

b. Fuente de recursos para cubrir el Balance presupuestario de recursos disponibles negativo	Iniciativa de Ley de Ingresos y Proyecto de Presupuesto de Egresos					
c. Número de ejercicios fiscales y acciones necesarias para cubrir el Balance presupuestario de recursos disponibles negativo	Iniciativa de Ley de Ingresos y Proyecto de Presupuesto de Egresos					
d. Informes Trimestrales sobre el avande de las acciones para recuperar el balance presupuestario de recursos disponibles	Reporte Trim. Y Cuenta Publica					
3 Servicios Personales						
a. Remuneraciones de los servidores públicos	Proyecto del Presupuesto					
b. Previsiones salariales y economicas para cubrir incrementos salariales, creacion de plazas y otros.	Proyecto del Presupuesto					
INDICADORES DEL EJERCICIO PRESUPUESTARIO						
A. INDICADORES CUANTITATIVOS						
1 Ingresos Excedentes derivados de Ingresos de Libre Disposicion						
a. Monto de Ingresos Excedentes derivados de ILD	Cuenta Pública/Formato 5				pesos	
b. Monto de Ingresos Excedentes derivados de ILD destinados al fin del Art. 14 fracc I de la LDF	Cuenta Pública				pesos	
c. Monto de Ingresos Excedentes derivados de ILD destinados al fin Art. 14 Fraccion II, a) de la LDF	Cuenta Pública				pesos	
d. Monto de Ingresos Excedentes derivados de ILD destinados al fin Art. 14 Fraccion II, b) de la LDF	Cuenta Pública				pesos	
e. Monto de Ingresos Excedentes derivados de ILD destinados al fin del artículo noveno transitorio de la LDF					pesos	
B. INDICADORES CUALITATIVOS						
1 Analisis Costo-Beneficio para programas o proyectos de inversion mayores a 10 millones de UDIS	Pagina de internet de la SAF					

INSTITUTO DE SEGURIDAD Y SERVICIOS SOCIALES DE LOS TRABAJADORES DE LA EDUCACION DEL ESTADO DE SINALOA
Guia de Cumplimiento de la Ley de Disciplina Financiera de las Entidades Federativas y Municipios
Clasificación de Servicios Personales por Categoría
Del 1 de enero al 31 de Diciembre de 2019
(PESOS)

2 Analisis de Conveniencia y análisis de transferebcua de riesgos de los proyectos APPs	Pagina de internet de la SAF					
3 Identificacion de poblacion objetivo, destino y temporalidad de subsidios	Pagina de internet de la SAF					
INDICADORES DE DEUDA PUBLICA						
A. INDICADORES CUANTITATIVOS						
1 Obligaciones a Corto Plazo						
a. Limite de Obligaciones a Corto Plazo				pesos		
b. Obligaciones a Corto Plazo				pesos		