

**Desarrollo Urbano Tres Rios**  
**Estado Analítico del Ejercicio del Presupuesto de Egresos**  
**Clasificación Administrativa**  
**1 de enero Al 31 de Diciembre de 2016**

Concepto	Egresos					Subejercicio 6 = ( 3 - 4 )
	Aprobado	Ampliaciones/ (Reducciones)	Modificado	Devengado	Pagado	
	1	2	3 = ( 1 + 2 )	4	5	
<b>SECTOR PUBLICO DE LAS ENTIDADES FEDERATIVAS</b>						
SECTOR PUBLICO NO FINANCIERO						
Gobierno Estatal						
Poder Ejecutivo						
Desarrollo Urbano Tres Rios	25,800,000	0	25,800,000	21,122,207	20,315,126	4,677,793
<b>Total del Gasto</b>	<b>25,800,000</b>	<b>0</b>	<b>25,800,000</b>	<b>21,122,207</b>	<b>20,315,126</b>	<b>4,677,793</b>

  
 LIC VICTOR MANUEL PARRA PEREZ  
 DIRECTOR GENERAL

  
 LCP ALFREDO DE LA VEGA LOPEZ  
 GERENTE DE ADMON Y CONTABILIDAD

Desarrollo Urbano Tres Rios  
 Estado Analítico del Ejercicio del Presupuesto de Egresos  
 Clasificación Económica (por Tipo de Gasto)  
 1 de enero Al 31 de Diciembre de 2016

Concepto	Egresos					Subejercicio 6 = ( 3 - 4 )
	Aprobado	Ampliaciones/ (Reducciones)	Modificado	Devengado	Pagado	
	1	2	3 = ( 1 + 2 )	4	5	
Gasto Corriente	16,185,000	865,811	17,050,811	13,872,585	13,065,505	3,178,226
Gasto de Capital	15,000	5,189	20,189	5,189	5,189	15,000
Amortización de la Deuda y Disminución de Pasivos	9,600,000	-871,000	8,729,000	7,244,432	7,244,432	1,484,568
<b>Total del Gasto</b>	<b>25,800,000</b>	<b>0</b>	<b>25,800,000</b>	<b>21,122,207</b>	<b>20,315,126</b>	<b>4,677,793</b>

\_\_\_\_\_  
**LIC VICTOR MANUEL PARRA PEREZ**  
**DIRECTOR GENERAL**

\_\_\_\_\_  
**LCP ALFREDO DE LA VEGA LOPEZ**  
**GERENTE DE ADMON Y CONTABILIDAD**

Desarrollo Urbano Tres Rios  
Estado Analítico del Ejercicio del Presupuesto de Egresos  
Clasificación por Objeto del Gasto (Capítulo y Concepto)  
1 de enero Al 31 de Diciembre de 2016

Concepto	Egresos					Subejercicio
	Aprobado	Ampliaciones/ (Reducciones)	Modificado	Devengado	Pagado	
	1	2	3 = (1 + 2)	4	5	
<b>Servicios Personales</b>	<b>7,709,200</b>	<b>762,397</b>	<b>8,471,597</b>	<b>7,320,469</b>	<b>7,137,464</b>	<b>1,151,128</b>
Remuneraciones al Personal de Carácter Permanente	3,826,300	541,354	4,367,654	4,243,265	4,243,265	124,389
Remuneraciones al Personal de Carácter Transitorio	183,000	0	183,000	0	0	183,000
Remuneraciones Adicionales y Especiales	1,285,400	99,939	1,385,339	1,078,227	1,015,334	307,112
Seguridad Social	1,169,500	50,490	1,219,990	932,780	812,667	287,211
Otras Prestaciones Sociales y Económicas	415,000	33,613	448,613	236,009	236,009	212,604
Previsiones	0	0	0	0	0	0
Pago de Estímulos a Servidores Públicos	830,000	37,001	867,001	830,189	830,189	36,812
<b>Materiales y Suministros</b>	<b>593,700</b>	<b>21,532</b>	<b>615,232</b>	<b>483,378</b>	<b>483,378</b>	<b>131,854</b>
Materiales de Administración, Emisión de Documentos y Artículos Oficiales	190,750	15,490	206,240	105,727	105,727	100,513
Alimentos y Utensilios	39,650	2,000	41,650	10,309	10,309	31,341
Materias Primas y Materiales de Producción y Comercialización	0	0	0	0	0	0
Materiales y Artículos de Construcción y de Reparación	0	0	0	0	0	0
Productos Químicos, Farmacéuticos y de Laboratorio	0	0	0	0	0	0
Combustibles, Lubricantes y Aditivos	363,300	4,042	367,342	367,342	367,342	0
Vestuario, Blancos, Prendas de Protección y Artículos Deportivos	0	0	0	0	0	0
Materiales y Suministros Para Seguridad	0	0	0	0	0	0
Herramientas, Refacciones y Accesorios Menores	0	0	0	0	0	0
<b>Servicios Generales</b>	<b>7,882,100</b>	<b>81,882</b>	<b>7,963,982</b>	<b>6,068,738</b>	<b>5,444,663</b>	<b>1,895,244</b>
Servicios Básicos	572,300	0	572,300	304,052	304,052	268,248
Servicios de Arrendamiento	0	0	0	0	0	0
Servicios Profesionales, Científicos, Técnicos y Otros Servicios	467,900	3,000	470,900	303,901	303,901	166,999
Servicios Financieros, Bancarios y Comerciales	131,500	25,699	157,199	91,231	91,231	65,969
Servicios de Instalación, Reparación, Mantenimiento y Conservación	535,500	125,445	660,945	471,758	471,758	189,187
Servicios de Comunicación Social y Publicidad.	29,700	0	29,700	6,576	6,576	23,124
Servicios de Traslado y Viáticos	53,600	0	53,600	0	0	53,600
Servicios Oficiales	86,400	0	86,400	17,092	17,092	69,308
Otros Servicios Generales	6,005,200	-72,262	5,932,938	4,874,129	4,250,053	1,058,809
<b>Transferencias, Asignaciones, Subsidios y Otras Ayudas</b>	<b>0</b>	<b>0</b>	<b>0</b>	<b>0</b>	<b>0</b>	<b>0</b>
Transferencias Internas y Asignaciones al Sector Público	0	0	0	0	0	0

Transferencias al Resto del Sector Público	0	0	0	0	0	0
Subsidios y Subvenciones	0	0	0	0	0	0
Ayudas Sociales	0	0	0	0	0	0
Pensiones y Jubilaciones	0	0	0	0	0	0
Transferencias a Fideicomisos, Mandatos y Otros Análogos	0	0	0	0	0	0
Transferencias a la Seguridad Social	0	0	0	0	0	0
Donativos	0	0	0	0	0	0
Transferencias al Exterior	0	0	0	0	0	0
<b>Bienes Muebles, Inmuebles e Intangibles</b>	<b>15,000</b>	<b>5,189</b>	<b>20,189</b>	<b>5,189</b>	<b>5,189</b>	<b>15,000</b>
Mobiliario y Equipo de Administración	15,000	5,189	20,189	5,189	5,189	15,000
Mobiliario y Equipo Educativo y Recreativo	0	0	0	0	0	0
Equipo e Instrumental Médico y de Laboratorio	0	0	0	0	0	0
Vehículos y Equipo de Transporte	0	0	0	0	0	0
Equipo de Defensa y Seguridad	0	0	0	0	0	0
Maquinaria, Otros Equipos y Herramientas	0	0	0	0	0	0
Activos Biológicos	0	0	0	0	0	0
Bienes Inmuebles	0	0	0	0	0	0
Activos Intangibles	0	0	0	0	0	0
<b>Inversión Pública</b>	<b>0</b>	<b>0</b>	<b>0</b>	<b>0</b>	<b>0</b>	<b>0</b>
Obra Pública en Bienes de Dominio Público	0	0	0	0	0	0
Obra Pública en Bienes Propios	0	0	0	0	0	0
Proyectos Productivos y Acciones de Fomento	0	0	0	0	0	0
<b>Inversiones Financieras y Otras Provisiones</b>	<b>0</b>	<b>0</b>	<b>0</b>	<b>0</b>	<b>0</b>	<b>0</b>
Inversiones Para el Fomento de Actividades Productivas.	0	0	0	0	0	0
Acciones y Participaciones de Capital	0	0	0	0	0	0
Compra de Títulos y Valores	0	0	0	0	0	0
Concesión de Préstamos	0	0	0	0	0	0
Inversiones en Fideicomisos, Mandatos y Otros Análogos	0	0	0	0	0	0
Otras Inversiones Financieras	0	0	0	0	0	0
Provisiones para Contingencias y Otras Erogaciones Especiales	0	0	0	0	0	0
<b>Participaciones y Aportaciones</b>	<b>0</b>	<b>0</b>	<b>0</b>	<b>0</b>	<b>0</b>	<b>0</b>
Participaciones	0	0	0	0	0	0
Aportaciones	0	0	0	0	0	0
Convenios	0	0	0	0	0	0
<b>Deuda Pública</b>	<b>9,600,000</b>	<b>-871,000</b>	<b>8,729,000</b>	<b>7,244,432</b>	<b>7,244,432</b>	<b>1,484,568</b>
Amortización de la Deuda Pública	0	0	0	0	0	0
Intereses de la Deuda Pública	9,600,000	-871,000	8,729,000	7,244,432	7,244,432	1,484,568
Comisiones de la Deuda Pública	0	0	0	0	0	0

Gastos de la Deuda Pública	0	0	0	0	0	0
Costo por Coberturas	0	0	0	0	0	0
Apoyos Financieros	0	0	0	0	0	0
Adeudos de Ejercicios Fiscales Anteriores (Adefas)	0	0	0	0	0	0
<b>Total del Gasto</b>	<b>25,800,000</b>	<b>0</b>	<b>25,800,000</b>	<b>21,122,207</b>	<b>20,315,126</b>	<b>4,677,793</b>




---

LIC VICTOR MANUEL PARRA PEREZ  
DIRECTOR GENERAL





---

LCP ALFREDO DE LA VEGA LOPEZ  
GERENTE DE ADMON Y CONTABILIDAD

Desarrollo Urbano Tres Rios  
 Estado Analítico del Ejercicio del Presupuesto de Egresos  
 Clasificación Funcional (Finalidad y Función)  
 1 de enero Al 31 de Diciembre de 2016

Concepto	Egresos					Subejercicio 6 = ( 3 - 4 )
	Aprobado	Ampliaciones/ (Reducciones)	Modificado	Devengado	Pagado	
	1	2	3 = ( 1 + 2 )	4	5	
<b>Gobierno</b>	0	0	0	0	0	0
Legislación			0			0
Justicia			0			0
Coordinación de la Política de Gobierno			0			0
Relaciones Exteriores			0			0
Asuntos Financieros y Hacendarios			0			0
Seguridad Nacional			0			0
Asuntos de Orden Público y de Seguridad Interior			0			0
Otros Servicios Generales			0			0
<b>Desarrollo Social</b>	25,800,000	0	25,800,000	21,122,207	20,315,126	4,677,793
Protección Ambiental			0			0
Vivienda y Servicios a la Comunidad			0			0
Salud			0			0
Recreación, Cultura y Otras Manifestaciones Sociales			0			0
Educación			0			0
Protección Social			0			0
Otros Asuntos Sociales	25,800,000	0	25,800,000	21,122,207	20,315,126	4,677,793
<b>Desarrollo Económico</b>	0	0	0	0	0	0
Asuntos Económicos, Comerciales y Laborales en General			0			0
Agropecuaria, Silvicultura, Pesca y Caza			0			0
Combustibles y Energía			0			0
Minería, Manufacturas y Construcción			0			0
Transporte			0			0
Comunicaciones			0			0
Turismo			0			0
Ciencia, Tecnología e Innovación			0			0
Otras Industrias y Otros Asuntos Económicos			0			0
<b>Otras no Clasificadas en Funciones Anteriores</b>	0	0	0	0	0	0
Transacciones de la Deuda Publica / Costo Financiero de la Deuda			0			0
Transferencias, Participaciones y Aportaciones entre Diferentes Niveles y Ordenes de Gobierno			0			0
Saneamiento del Sistema Financiero			0			0
Adeudos de Ejercicios Fiscales Anteriores			0			0
<b>Total del Gasto</b>	<b>25,800,000</b>	<b>0</b>	<b>25,800,000</b>	<b>21,122,207</b>	<b>20,315,126</b>	<b>4,677,793</b>

  
 LIC VICTOR MANUEL PARRA PEREZ  
 DIRECTOR GENERAL

  
 LCP ALFREDO DE LA VEGA LOPEZ  
 GERENTE DE ADMON Y CONTABILIDAD


Desarrollo Urbano Tres Rios  
 Endeudamiento Neto  
 1 de enero Al 31 de Diciembre de 2016

Identificación de Crédito o Instrumento	Colocación	Amortización	Endeudamiento Neto
	A	B	C = A - B
<b>Creditos Bancarios</b>			
			0
			0
			0
			0
			0
			0
			0
			0
			0
<b>Total Créditos Bancarios</b>	<b>0</b>	<b>0</b>	<b>0</b>

<b>Otros Instrumentos de Deuda</b>			
			0
			0
			0
			0
			0
			0
			0
			0
			0
			0
<b>Total Otros Instrumentos de Deuda</b>	<b>0</b>	<b>0</b>	<b>0</b>

<b>TOTAL</b>	<b>0</b>	<b>0</b>	<b>0</b>
--------------	----------	----------	----------

NO APLICA

  
 LIC VICTOR MANUEL PARRA PEREZ  
 DIRECTOR GENERAL

  
 LCP ALFREDO DE LA VEGA LOPEZ  
 GERENTE DE ADMON Y CONTABILIDAD


Desarrollo Urbano Tres Rios  
Intereses de la Deuda  
1 de enero Al 31 de Diciembre de 2016

Identificación de Crédito o Instrumento	Devengado	Pagado
<b>Créditos Bancarios</b>		
<b>Total Créditos Bancarios</b>	<b>0</b>	<b>0</b>

<b>Otros Instrumentos de Deuda</b>		
<b>Total Otros Instrumentos de Deuda</b>	<b>0</b>	<b>0</b>

<b>TOTAL</b>	<b>0</b>	<b>0</b>
--------------	----------	----------

**NO APLICA**



**LIC VICTOR MANUEL PARRA PEREZ**  
**DIRECTOR GENERAL**



**LCP ALFREDO DE LA VEGA LOPEZ**  
**GERENTE DE ADMON Y CONTABILIDAD**



Desarrollo Urbano Tres Rios  
Indicadores de Postura Fiscal  
1 de enero Al 31 de Diciembre de 2016

Concepto	Estimado	Devengado	Pagado
<b>I. Ingresos Presupuestarios (I=1+2)</b>	0	0	0
1. Ingresos del Gobierno de la Entidad Federativa <sup>1</sup>			
2. Ingresos del Sector Paraestatal <sup>1</sup>			
<b>II. Egresos Presupuestarios (II=3+4)</b>	0	0	0
3. Egresos del Gobierno de la Entidad Federativa <sup>2</sup>			
4. Egresos del Sector Paraestatal <sup>2</sup>			
<b>III. Balance Presupuestario (Superávit o Déficit) (III = I - II)</b>	0	0	0

Concepto	Estimado	Devengado	Pagado
<b>III. Balance presupuestario (Superávit o Déficit)</b>	0	0	0
<b>IV. Intereses, Comisiones y Gastos de la Deuda</b>			
<b>V. Balance Primario (Superávit o Déficit) (V= III - IV)</b>	0	0	0

Concepto	Estimado	Devengado	Pagado
<b>A. Financiamiento</b>			
<b>B. Amortización de la deuda</b>			
<b>C. Endeudamiento ó desendeudamiento (C = A - B)</b>	0	0	0

NO APLICA

  
 LIC VICTOR MANUEL PARRA PEREZ  
 DIRECTOR GENERAL

  
 LCP ALFREDO DE LA VEGA LOPEZ  
 GERENTE DE ADMON Y CONTABILIDAD