


Comisión Estatal de Agua Potable y Alcantarillado de Sinaloa  
Estado Analítico de Ingresos  
Del 1 de enero al 31 de Diciembre de 2016

Rubro de Ingresos	Cuenta Pública 3016					
	Estimado (1)	Ampliaciones y Reducciones (2)	Ingreso Modificado (3= 1 + 2)	Devenido (4)	Recaudado (5)	Diferencia (6= 5 - 1)
Impuestos:						
Cuentas y Aportaciones de Seguridad Social						
Contribuciones de Mejoras						
Derechos						
Productos						
Corriente						
Capital						
Aprovechamientos						
Corriente	6903		6903	6903	6903	
Capital	6903		6903	6903	6903	
Ingresos por Ventas de Bienes y Servicios						
Participaciones y Aportaciones	40222		40222	40222	40222	
Transferencias, Asignaciones, Subsidios y Otras Ayudas	25412097		25112771	25112771	25112771	
Ingresos Derivados de Financiamientos						
<b>Total</b>	<b>25459221</b>	<b>-299326</b>	<b>25159895</b>	<b>25159895</b>	<b>25159895</b>	<b>-299326</b>

Estado Analítico de Ingresos Por Fuente de Financiamiento	Cuenta Pública 3016					
	Estimado (1)	Ampliaciones y Reducciones (2)	Ingreso Modificado (3= 1 + 2)	Devenido (4)	Recaudado (5)	Diferencia (6= 5 - 1)
Ingresos del Gobierno						
Impuestos						
Contribuciones de Mejoras						
Derechos						
Productos						
Corriente						
Capital						
Aprovechamientos						
Corriente	6903		6903	6903	6903	
Capital	6903		6903	6903	6903	
Participaciones y Aportaciones	40222		40222	40222	40222	
Transferencias, Asignaciones, Subsidios y Otras Ayudas	25412097		25112771	25112771	25112771	
<b>Total</b>	<b>25459221</b>	<b>-299326</b>	<b>25159895</b>	<b>25159895</b>	<b>25159895</b>	<b>-299326</b>
Ingresos de Organismos y Empresas						
Cuentas y Aportaciones de Seguridad Social						
Ingresos por Ventas de Bienes y Servicios						
Transferencias, Asignaciones, Subsidios y Otras Ayudas						
<b>Total</b>	<b>25459221</b>	<b>-299326</b>	<b>25159895</b>	<b>25159895</b>	<b>25159895</b>	<b>-299326</b>

Los ingresos excedentes se presentan para efectos de cumplimiento de la Ley General de Contabilidad Gubernamental y el importe reflejado debe ser siempre mayor a cero

  
C.P. GUADALUPE ERNESTO GARCÍA COTA  
LOCAL ELECTIVO

  
C.P. MIGUEL ÁNGEL ALARCÓN CARRAGOSA  
DIRECTOR ADMINISTRATIVO

**Cuenta Pública 2016**  
**Poder Ejecutivo**  
**Estado Analítico del Ejercicio del Presupuesto de Egresos**  
**Clasificación Administrativa**  
**Del 1 de enero al 31 de Diciembre de 2016**

Concepto	Egresos					Subejercicio 6 = ( 3 - 4 )
	Aprobado 1	Ampliaciones/ (Reducciones) 2	Modificado 3 = ( 1 + 2 )	Devengado 4	Pagado 5	
COMISION ESTATAL DEL AGUA POTABLE Y ALCANTARILLADO DE SINALOA	9,135,729	7,754,470	16890199	16,890,199	16,674,754	0
			0			0
			0			0
			0			0
			0			0
			0			0
			0			0
			0			0
			0			0
<b>Total del Gasto</b>	<b>9135729</b>	<b>7754470</b>	<b>16890199</b>	<b>16890199</b>	<b>16674754</b>	<b>0</b>

  
**C.P. GUADALUPE ERNESTO GARCIA COTA**  
**VOCAL EJECUTIVO**

  
**C.P. MIGUEL ANGEL ALONSO LIZARRAGA**  
**DIRECTOR ADMINISTRATIVO**

Cuenta Pública 2016  
Poder Ejecutivo

Estado Analítico del Ejercicio del Presupuesto de Egresos  
Clasificación Económica (por Tipo de Gasto)  
Del 1 de enero al 31 de Diciembre de 2016

Concepto	Egresos					Subejercicio 6 = (3 - 4)
	Aprobado 1	Ampliaciones/ (Reducciones) 2	Modificado 3 = (1 + 2)	Devengado 4	Pagado 5	
Gasto Corriente	9,135,729	7,754,470	16,890,199	16,890,199	16,674,754	0
Gasto de Capital			0			0
Amortización de la Deuda y Disminución de Pasivos			0			0
<b>Total del Gasto</b>	<b>9,135,729</b>	<b>7,754,470</b>	<b>16,890,199</b>	<b>16,890,199</b>	<b>16,674,754</b>	<b>0</b>


C.P. GUADALUPE ERNESTO GARCIA COTA  
VOCAL EJECUTIVO

C.P. MIGUEL ANGEL MARCON LIZARRAGA  
DIRECTOR ADMINISTRATIVO

Cuenta Pública 2016  
 Poder Ejecutivo  
 Estado Analítico del Ejercicio del Presupuesto de Egresos  
 Clasificación por Objeto del Gasto (Capítulo y Concepto)  
 Del 1 de enero al 31 de Diciembre de 2016

Concepto	Egresos		Pagado	Subejercicio		
	Aprobado	Ampliaciones/ (Reducciones)			Modificado	Devengado
	1	2	3 = (1 + 2)	4	5	6 = (3 - 4)
<b>Servicios Personales</b>	<b>7,034,805</b>	<b>5,277,239</b>	<b>12,312,044</b>	<b>12,312,044</b>	<b>12,124,050</b>	-
Remuneraciones al Personal de Carácter Permanente	3,521,640	1,055,766	4,577,406	4,577,406	4,577,406	-
Remuneraciones al Personal de Carácter Transitorio	-	-	-	-	-	-
Remuneraciones Adicionales y Especiales	2,086,725	1,114,302	3,201,027	3,201,027	3,201,027	-
Seguridad Social	1,356,691	134,962	1,491,653	1,491,653	1,303,659	-
Otras Prestaciones Sociales y Económicas	69,749	2,972,209	3,041,958	3,041,958	3,041,958	-
Previsiones	-	-	-	-	-	-
Pago de Estímulos a Servidores Públicos	-	-	-	-	-	-
<b>Materiales y Suministros</b>	<b>562,124</b>	<b>565,672</b>	<b>1,127,796</b>	<b>1,127,796</b>	<b>1,127,796</b>	-
Materiales de Administración, Emisión de Documentos y Artículos Oficiales	279,124	19,752	298,876	298,876	298,876	-
Alimentos y Utensilios	42,000	41,165	83,165	83,165	83,165	-
Materiales Primas y Materiales de Producción y Comercialización	-	-	-	-	-	-
Materiales y Artículos de Construcción y de Reparación	1,600	14,569	16,169	16,169	16,169	-
Productos Químicos, Farmacéuticos y de Laboratorio	-	174	174	174	174	-
Combustibles, Lubricantes y Aditivos	216,000	332,259	548,259	548,259	548,259	-
Vestuario, Blancos, Prendas de Protección y Artículos Deportivos	-	39,000	39,000	39,000	39,000	-
Materiales y Suministros Para Seguridad	-	-	-	-	-	-
Herramientas, Refacciones y Accesorios Menores	23,400	118,751	142,151	142,151	142,151	-
<b>Servicios Generales</b>	<b>1,538,800</b>	<b>1,905,260</b>	<b>3,444,060</b>	<b>3,444,060</b>	<b>3,416,609</b>	-
Servicios Básicos	309,800	408,017	717,817	717,817	717,817	-
Servicios de Arrendamiento	-	454,671	454,671	454,671	454,671	-
Servicios Profesionales, Científicos, Técnicos y Otros Servicios	155,000	189,740	344,740	344,740	344,740	-
Servicios Financieros, Bancarios y Comerciales	142,000	11,549	153,549	153,549	153,549	-
Servicios de Instalación, Reparación, Mantenimiento y Conservación	392,000	253,905	645,905	645,905	645,905	-
Servicios de Comunicación Social y Publicidad	11,000	11,000	22,000	22,000	22,000	-
Servicios de Traslado y Viáticos	349,000	757,053	1,106,053	1,106,053	1,106,053	-
Servicios Oficiales	-	352,370	352,370	352,370	352,370	-
Otros Servicios Generales	180,000	3,236	183,236	183,236	183,236	-
<b>Transferencias, Asignaciones, Subsidios y Otras Ayudas</b>	-	-	-	-	-	-
Transferencias Internas y Asignaciones al Sector Público	-	-	-	-	-	-
Transferencias al Resto del Sector Público	-	-	-	-	-	-
Subsidios y Subvenciones	-	-	-	-	-	-
Ayudas Sociales	-	-	-	-	-	-
Pensiones y Jubilaciones	-	-	-	-	-	-
Transferencias a Fideicomisos, Mandatos y Otros Análogos	-	-	-	-	-	-
Transferencias a la Seguridad Social	-	-	-	-	-	-
Donativos	-	-	-	-	-	-
Transferencias al Exterior	-	-	-	-	-	-
<b>Bienes Muebles, Inmuebles e Intangibles</b>	<b>6,299</b>	<b>6,299</b>	<b>12,598</b>	<b>12,598</b>	<b>12,598</b>	-
Mobiliario y Equipo de Administración	-	6,299	6,299	6,299	6,299	-
Mobiliario y Equipo Educativo y Recreativo	-	-	-	-	-	-
Equipo e Instrumental Médico y de Laboratorio	-	-	-	-	-	-
Vehículos y Equipo de Transporte	-	-	-	-	-	-
Equipo de Defensa y Seguridad	-	-	-	-	-	-
Maquinaria, Otros Equipos y Herramientas	-	-	-	-	-	-
Activos Biológicos	-	-	-	-	-	-
Bienes Inmuebles	-	-	-	-	-	-
Activos Intangibles	-	-	-	-	-	-
<b>Inversión Pública</b>	-	-	-	-	-	-
Obra Pública en Bienes de Dominio Público	-	-	-	-	-	-
Obra Pública en Bienes Propios	-	-	-	-	-	-
Proyectos Productivos y Acciones de Fomento	-	-	-	-	-	-

Concepto	Egresos				Subejercicio
	Aprobado 1	Ampliaciones/ (Reducciones) 2	Modificado 3 = (1 + 2)	Devenido 4	
<b>Inversiones Financieras y Otras Provisiones</b>					6 = (3 - 4)
Inversiones Para el Fomento de Actividades Productivas	-	-	-	-	-
Acciones y Participaciones de Capital	-	-	-	-	-
Compra de Títulos y Valores	-	-	-	-	-
Concesión de Prestamos	-	-	-	-	-
Inversiones en Fideicomisos, Mandatos y Otros Análogos	-	-	-	-	-
Otras Inversiones Financieras	-	-	-	-	-
Provisiones para Contingencias y Otras Erogaciones Especiales	-	-	-	-	-
<b>Participaciones y Aportaciones</b>					
Participaciones	-	-	-	-	-
Aportaciones	-	-	-	-	-
Convenios	-	-	-	-	-
<b>Deuda Pública</b>					
Amortización de la Deuda Pública	-	-	-	-	-
Intereses de la Deuda Pública	-	-	-	-	-
Comisiones de la Deuda Pública	-	-	-	-	-
Gastos de la Deuda Pública	-	-	-	-	-
Costo por Coberturas	-	-	-	-	-
Apoyos Financieros	-	-	-	-	-
Adeudos de Ejercicios Fiscales Anteriores (Adefas)	-	-	-	-	-
<b>Total del Gasto</b>	9,135,729	7,754,470	16,890,199	16,890,199	16,674,754

  
 C. P. GUADALUPE ERNESTO GARCIA COTA  
 VOCAL EJECUTIVO

  
 C. P. MIGUEL ANGEL ALAJON LIZARRAGA  
 DIRECTOR ADMINISTRATIVO

Cuenta Pública 2016

Poder Ejecutivo

Estado Analítico del Ejercicio del Presupuesto de Egresos

Clasificación Funcional (Finalidad y Función)

Del 1 de enero al 31 de Diciembre 2016

Concepto	Egresos					Subejercicio
	Aprobado 1	Ampliaciones/ (Reducciones) 2	Modificado 3 = (1 + 2)	Devengado 4	Pagado 5	
<b>Gobierno</b>						6 = (3 - 4)
Legislación	-	-	-	-	-	-
Justicia	-	-	-	-	-	-
Coordinación de la Política de Gobierno	-	-	-	-	-	-
Relaciones Exteriores	-	-	-	-	-	-
Asuntos Financieros y Hacendarios	-	-	-	-	-	-
Seguridad Nacional	-	-	-	-	-	-
Asuntos de Orden Público y de Seguridad Interior	-	-	-	-	-	-
Otros Servicios Generales	-	-	-	-	-	-
<b>Desarrollo Social</b>	9,135,729	7,754,470	16,890,199	16,890,199	16,674,754	
Protección Ambiental	9,135,729	7,754,470	16,890,199	16,890,199	16,674,754	
Vivienda y Servicios a la Comunidad	-	-	-	-	-	
Salud	-	-	-	-	-	
Recreación, Cultura y Otras Manifestaciones Sociales	-	-	-	-	-	
Educación	-	-	-	-	-	
Protección Social	-	-	-	-	-	
Otros Asuntos Sociales	-	-	-	-	-	
<b>Desarrollo Económico</b>	-	-	-	-	-	
Asuntos Económicos, Comerciales y Laborales en General	-	-	-	-	-	
Agropecuaria, Silvicultura, Pesca y Caza	-	-	-	-	-	
Combustibles y Energía	-	-	-	-	-	
Minería, Manufacturas y Construcción	-	-	-	-	-	
Transporte	-	-	-	-	-	
Comunicaciones	-	-	-	-	-	
Turismo	-	-	-	-	-	
Ciencia, Tecnología e Innovación	-	-	-	-	-	
Otras Industrias y Otros Asuntos Económicos	-	-	-	-	-	
<b>Otras no Clasificadas en Funciones Anteriores</b>	-	-	-	-	-	
Transacciones de la Deuda Pública / Costo Financiero de la Deuda	-	-	-	-	-	
Transferencias, Participaciones y Aportaciones entre Diferentes Niveles y Ordenes de Gobierno	-	-	-	-	-	
Saneamiento del Sistema Financiero	-	-	-	-	-	
Adeudos de Ejercicios Fiscales Anteriores	-	-	-	-	-	
<b>Total del Gasto</b>	<b>9,135,729</b>	<b>7,754,470</b>	<b>16,890,199</b>	<b>16,890,199</b>	<b>16,674,754</b>	<b>0</b>

C. P. GUADALUPE ERNESTO GARCIA COTA  
VOCAL EJECUTIVO

C. P. MIGUEL ANGEL ALBERDON LIZARRAGA  
DIRECTOR ADMINISTRATIVO


Cuenta Pública 2016  
Poder Ejecutivo  
Endeudamiento Neto  
Del 01 de Enero al 31 de Diciembre del 2016

Identificación de Crédito o Instrumento	Contratación/Colocación	Amortización	Endeudamiento Neto
	A	B	C = A - B
Creditos Bancarios			
			0
			0
			0
			0
			0
			0
			0
			0
			0
			0
<b>Total Créditos Bancarios</b>	<b>0</b>	<b>0</b>	<b>0</b>

NO APLICA

Otros Instrumentos de Deuda			
			0
			0
			0
			0
			0
			0
			0
			0
			0
			0
			0
<b>Total Otros Instrumentos de Deuda</b>	<b>0</b>	<b>0</b>	<b>0</b>

<b>TOTAL</b>	<b>0</b>	<b>0</b>	<b>0</b>
--------------	----------	----------	----------

  
C.P. GUADALUPE ERNESTO GARCIA COTA  
VOCAL EJECUTIVO

  
C.P. MIGUEL ANGEL ALARCON LIZARRAGA  
DIRECTOR ADMINISTRATIVO

**Cuenta Pública 2016**  
**Poder Ejecutivo**  
**Intereses de la Deuda**  
**Del 1 de enero al 31 de Diciembre de 2016**

Identificación de Crédito o Instrumento	Devengado	Pagado
<b>Créditos Bancarios</b>		
NO APLICA		
<b>Total de intereses de Créditos Bancarios</b>	<b>0</b>	<b>0</b>

Otros Instrumentos de Deuda		
<b>Total de intereses de Otros Instrumentos de Deuda</b>	<b>0</b>	<b>0</b>

<b>TOTAL</b>	<b>0</b>	<b>0</b>
--------------	----------	----------

  
C. P. GUADALUPE ERNESTO GARCIA COTA  
VOCAL EJECUTIVO  
C. P. MIGUEL ANGEL ALARCON LIZARRAGA  
DIRECTOR ADMINISTRATIVO



**Cuenta Pública 2016**  
**Nombre del Ente Público**  
**Indicadores de Postura Fiscal**  
**Del 1 de Enero al 31 de Diciembre 2016**

Concepto	Estimado	Devengado	Pagado <sup>3</sup>
<b>I. Ingresos Presupuestarios (I=1+2)</b>	25,459,221	25,159,895	25,159,895
1. Ingresos del Gobierno de la Entidad Federativa <sup>1</sup>	47,124	47,124	47,124
2. Ingresos del Sector Paraestatal <sup>1</sup>	25,412,097	25,112,771	25,112,771
<b>II. Egresos Presupuestarios (II=3+4)</b>	9,135,729	16,890,199	16,674,754
3. Egresos del Gobierno de la Entidad Federativa <sup>2</sup>	9,135,729	16,890,199	16,674,754
4. Egresos del Sector Paraestatal <sup>2</sup>			
<b>III. Balance Presupuestario (Superávit o Déficit) (III = I - II)</b>	16,323,492	8,269,695	8,485,141

Concepto	Estimado	Devengado	Pagado <sup>3</sup>
<b>III. Balance presupuestario (Superávit o Déficit)</b>	16,323,492	8,269,695	8,485,141
<b>IV. Intereses, Comisiones y Gastos de la Deuda</b>			
<b>V. Balance Primario (Superávit o Déficit) (V= III - IV)</b>	16,323,492	8,269,695	8,485,141

Concepto	Estimado	Devengado	Pagado <sup>3</sup>
<b>A. Financiamiento</b>			
<b>B. Amortización de la deuda</b>			
<b>C. Endeudamiento ó desendeudamiento (C = A - B)</b>	0	0	0

1. Los Ingresos que se presentan son los ingresos presupuestarios totales sin incluir los ingresos por financiamientos. Los Ingresos del Gobierno de la Entidad Federativa corresponden a los del Poder Ejecutivo, Legislativo Judicial y Autónomos

2. Los egresos que se presentan son los egresos presupuestarios totales sin incluir los egresos por amortización. Los egresos del Gobierno de la Entidad Federativa corresponden a los del Poder Ejecutivo, Legislativo, Judicial y Órganos Autónomos

3. Para Ingresos se reportan los ingresos recaudados; para egresos se reportan los egresos pagados

  
 \_\_\_\_\_  
 C.P. GUADALUPE ERNESTO GARCIA COTA  
 VOCAL EJECUTIVO

  
 \_\_\_\_\_  
 C.P. MIGUEL ANGEL MARCON LIZARRAGA  
 DIRECTOR ADMINISTRATIVO