

Rubro de Ingresos	Ingreso					Diferencia
	Estimado	Ampliaciones y Reducciones	Modificado	Devengado	Recaudado	
	(1)	(2)	(3 = 1 + 2)	(4)	(5)	
Impuestos	0	0	0	0	0	0
Cuotas y Aportaciones de Seguridad Social	0	0	0	0	0	0
Contribuciones de Mejoras	0	0	0	0	0	0
Derechos	0	0	0	0	0	0
Productos	12,000.00	-12,000.00	0	0	0	-12,000.00
Aprovechamientos	0	0	0	0	0	0
Ingresos por Venta de Bienes, Prestación de Servicios y Otros Ingresos	21,042,155.63	881,394.12	21,923,549.75	21,923,549.75	21,923,549.75	881,394.12
Participaciones, Aportaciones, Convenios, Incentivos Derivados de la Colaboración Fiscal y Fondos Distintos de Aportaciones	0	0	0	0	0	0
Transferencias, Asignaciones, Subsidios y Subvenciones, y Pensiones y Jubilaciones	324,845,561.00	28,210,266.51	353,055,827.51	351,340,951.78	351,340,951.78	26,495,390.78
Ingresos Derivados de Financiamientos	0	0	0	0	0	0
Total	345,899,716.63	29,079,660.63	374,979,377.26	373,264,501.53	373,264,501.53	27,364,784.90

Ingresos excedentes 27,364,784.90

Estado Analítico de Ingresos Por Fuente de Financiamiento	Ingreso					Diferencia
	Estimado	Ampliaciones y Reducciones	Modificado	Devengado	Recaudado	
	(1)	(2)	(3 = 1 + 2)	(4)	(5)	
Ingresos del Poder Ejecutivo Federal o Estatal y de los Municipios						
Impuestos	0	0	0	0	0	0
Cuotas y Aportaciones de Seguridad Social	0	0	0	0	0	0
Contribuciones de Mejoras	0	0	0	0	0	0
Derechos	0	0	0	0	0	0
Productos	0	0	0	0	0	0
Aprovechamientos	0	0	0	0	0	0
Participaciones, Aportaciones, Convenios, Incentivos Derivados de la Colaboración Fiscal y Fondos Distintos de Aportaciones	0	0	0	0	0	0
Transferencias, Asignaciones, Subsidios y Subvenciones, y Pensiones y Jubilaciones	0	0	0	0	0	0
Ingresos de los Entes Públicos de los Poderes Legislativo y Judicial, de los Órganos Autónomos y del Sector Paraestatal o Paramunicipal, así como de las Empresas Productivas del Estado						
Cuotas y Aportaciones de Seguridad Social	0	0	0	0	0	0
Productos	12,000.00	-12,000.00	0	0	0	-12,000.00
Ingresos por Venta de Bienes, Prestación de Servicios y Otros Ingresos	21,042,155.63	881,394.12	21,923,549.75	21,923,549.75	21,923,549.75	881,394.12
Transferencias, Asignaciones, Subsidios y Subvenciones, y Pensiones y Jubilaciones	324,845,561.00	28,210,266.51	353,055,827.51	351,340,951.78	351,340,951.78	26,495,390.78
Ingresos Derivados de Financiamientos	0	0	0	0	0	0
Total	345,899,716.63	29,079,660.63	374,979,377.26	373,264,501.53	373,264,501.53	27,364,784.90

Ingresos excedentes 27,364,784.90

Bajo protesta de decir verdad declaramos que los Estados Financieros y sus Notas, son razonablemente correctos y son responsabilidad del emisor

V. OSCAR MEDINA CHIQUETE

MEJOR ANGULO CASTRO

DIRECTOR DE ADMÓN Y FINANZAS

DIRECTOR GENERAL

COLEGIO DE EDUCACIÓN PROFESIONAL TÉCNICA DEL ESTADO DE SINALOA

ESTADO ANALITICO DE PRESUPUESTO DE INGRESOS/CLASIFICACION FUENTE FINANCIAMIENTO AL MES DE CIERRE DE 2019

CLASIF. FUENTE FINANCIAMIENTO	Ingreso					Diferencia
	Estimado	Ampliaciones y Reducciones	Modificado	Devengado	Recaudado	
	(1)	(2)	(3 = 1 + 2)	(4)	(5)	
1 No Etiquetado	97,471,393.63	0.00	97,471,393.63	118,665,966.90	118,665,966.90	21,194,573.27
2 Etiquetado	248,428,323.00	0.00	248,428,323.00	254,598,534.63	254,598,534.63	6,170,211.63
Total	345,899,716.63	0.00	345,899,716.63	373,264,501.53	373,264,501.53	

Ingresos excedentes 27,364,784.90

V. OSCAR MEDINA CHIQUETE

DIRECTOR DE ADMÓN Y FINANZAS

MELCHOR ANGULO CASTRO

DIRECTOR GENERAL

Bajo protesta de decir verdad declaramos que los Estados Financieros y sus notas, son razonablemente correctos y son responsabilidad del emisor

Rubro / Tipo / Clase / Concepto	Ingreso					Diferencia
	Estimado	Ampliaciones y Reducciones	Modificado	Devengado	Recaudado	
	(1)	(2)	(3 = 1 + 2)	(4)	(5)	
500000 Productos	12,000.00	-12,000.00	0.00	0.00	0.00	-12,000.00
510000 Productos	12,000.00	-12,000.00	0.00	0.00	0.00	-12,000.00
510101 PRODUCTOS FINANCIEROS INGRESOS PROPIOS	12,000.00	-12,000.00	0.00	0.00	0.00	-12,000.00
700000 Ingresos por Venta de Bienes, Prestación de Servicios y Otros Ingresos	21,042,155.63	881,394.12	21,923,549.75	21,923,549.75	21,923,549.75	881,394.12
730000 Ingresos por Venta de Bienes y Prestación de Servicios de Entidades Par.	21,042,155.63	881,394.12	21,923,549.75	21,923,549.75	21,923,549.75	881,394.12
730100 CARRIZO	1,099,218.00	190,865.00	1,290,083.00	1,290,083.00	1,290,083.00	190,865.00
730101 EL CARRIZO - APORTACIÓN DE PADRE DE FAMILIA	914,420.00	71,833.00	986,253.00	986,253.00	986,253.00	71,833.00
730102 EL CARRIZO - APORTACIÓN PARA SERVICIOS ADMINISTRATIVOS	132,260.00	80.00	132,340.00	132,340.00	132,340.00	80.00
730103 EL CARRIZO - SERVICIOS DE CAFETERIA	26,618.00	72,512.00	99,130.00	99,130.00	99,130.00	72,512.00
730105 EL CARRIZO - OTROS INGRESOS	0.00	320.00	320.00	320.00	320.00	320.00
730106 EL CARRIZO - TRAMITE DE TITULACION Y CED. PROFESIONAL	0.00	42,340.00	42,340.00	42,340.00	42,340.00	42,340.00
730111 EL CARRIZO - SEGURO DE VIDA ESTUDIANTIL	25,920.00	3,780.00	29,700.00	29,700.00	29,700.00	3,780.00
730200 LOS MOCHIS	3,521,984.80	-430,735.30	3,091,249.50	3,091,249.50	3,091,249.50	-430,735.30
730201 LOS MOCHIS I - APORTACIÓN DE PADRE DE FAMILIA	2,695,977.00	-395,845.00	2,300,132.00	2,300,132.00	2,300,132.00	-395,845.00
730202 LOS MOCHIS I - APORTACIÓN PARA SERVICIOS ADMINISTRATIVOS	667,734.00	-192,994.00	474,740.00	474,740.00	474,740.00	-192,994.00
730203 LOS MOCHIS I - SERVICIOS DE CAFETERIA	59,793.80	66,483.70	126,277.50	126,277.50	126,277.50	66,483.70
730205 LOS MOCHIS I - OTROS INGRESOS	0.00	2,200.00	2,200.00	2,200.00	2,200.00	2,200.00
730206 LOS MOCHIS I - TRAMITE DE TITULACION Y CED. PROFESIONAL	0.00	134,320.00	134,320.00	134,320.00	134,320.00	134,320.00
730207 LOS MOCHIS I - CAPACITACION	26,000.00	-26,000.00	0.00	0.00	0.00	-26,000.00
730211 LOS MOCHIS I - SEGURO DE VIDA ESTUDIANTIL	72,480.00	-18,900.00	53,580.00	53,580.00	53,580.00	-18,900.00
730300 MOCHIS II	1,136,225.50	47,787.75	1,184,013.25	1,184,013.25	1,184,013.25	47,787.75
730301 LOS MOCHIS II - APORTACIÓN DE PADRE DE FAMILIA	834,664.00	24,824.00	859,488.00	859,488.00	859,488.00	24,824.00
730302 LOS MOCHIS II - APORTACIÓN PARA SERVICIOS ADMINISTRATIVOS	242,740.00	-45,020.00	197,720.00	197,720.00	197,720.00	-45,020.00
730303 LOS MOCHIS II - SERVICIOS DE CAFETERIA	32,121.50	37,263.75	69,385.25	69,385.25	69,385.25	37,263.75
730306 LOS MOCHIS II - TRAMITE DE TITULACION Y CED. PROFESIONAL	0.00	35,880.00	35,880.00	35,880.00	35,880.00	35,880.00
730311 LOS MOCHIS II - SEGURO DE VIDA ESTUDIANTIL	26,700.00	-5,160.00	21,540.00	21,540.00	21,540.00	-5,160.00
730400 JUAN JOSE RIOS	807,041.00	33,332.00	840,373.00	840,373.00	840,373.00	33,332.00
730401 JUAN JOSÉ RÍOS - APORTACIÓN DE PADRE DE FAMILIA	643,267.00	-27,037.00	616,230.00	616,230.00	616,230.00	-27,037.00
730402 JUAN JOSÉ RÍOS - APORTACIÓN PARA SERVICIOS ADMINISTRATIVOS	118,610.00	-20,190.00	98,420.00	98,420.00	98,420.00	-20,190.00
730403 JUAN JOSÉ RÍOS - SERVICIOS DE CAFETERIA	26,024.00	41,651.00	67,675.00	67,675.00	67,675.00	41,651.00
730405 JUAN JOSÉ RÍOS - OTROS INGRESOS	0.00	3,348.00	3,348.00	3,348.00	3,348.00	3,348.00
730406 JUAN JOSÉ RÍOS - TRAMITE DE TITULACION Y CED. PROFESIONAL	0.00	39,100.00	39,100.00	39,100.00	39,100.00	39,100.00
730411 JUAN JOSÉ RÍOS - SEGURO DE VIDA ESTUDIANTIL	19,140.00	-3,540.00	15,600.00	15,600.00	15,600.00	-3,540.00
730500 GUASAVE	1,034,710.00	45,147.00	1,079,857.00	1,079,857.00	1,079,857.00	45,147.00
730501 GUASAVE - APORTACIÓN DE PADRE DE FAMILIA	817,970.00	10,217.00	828,187.00	828,187.00	828,187.00	10,217.00
730502 GUASAVE - APORTACIÓN PARA SERVICIOS ADMINISTRATIVOS	134,985.00	-15,025.00	119,960.00	119,960.00	119,960.00	-15,025.00

Rubro / Tipo / Clase / Concepto	Ingreso					Diferencia (6 = 5 - 1)
	Estimado	Ampliaciones y Reducciones	Modificado	Devengado	Recaudado	
	(1)	(2)	(3 = 1 + 2)	(4)	(5)	
730503 GUASAVE - SERVICIOS DE CAFETERIA	33,375.00	40,075.00	73,450.00	73,450.00	73,450.00	40,075.00
730506 GUASAVE - TRAMITE DE TITULACION Y CED. PROFESIONAL	0.00	40,020.00	40,020.00	40,020.00	40,020.00	40,020.00
730507 GUASAVE - CAPACITACION	26,000.00	-26,000.00	0.00	0.00	0.00	-26,000.00
730511 GUASAVE - SEGURO DE VIDA ESTUDIANTIL	22,380.00	-4,140.00	18,240.00	18,240.00	18,240.00	-4,140.00
730600 MOCORITO	336,296.15	52,853.85	389,150.00	389,150.00	389,150.00	52,853.85
730601 MOCORITO - APORTACIÓN DE PADRE DE FAMILIA	275,166.15	39,563.85	314,730.00	314,730.00	314,730.00	39,563.85
730602 MOCORITO - APORTACIÓN PARA SERVICIOS ADMINISTRATIVOS	51,470.00	-3,470.00	48,000.00	48,000.00	48,000.00	-3,470.00
730605 MOCORITO - OTROS INGRESOS	0.00	420.00	420.00	420.00	420.00	420.00
730606 MOCORITO - TRAMITE DE TITULACION Y CED. PROFESIONAL	0.00	17,480.00	17,480.00	17,480.00	17,480.00	17,480.00
730611 MOCORITO - SEGURO DE VIDA ESTUDIANTIL	9,660.00	-1,140.00	8,520.00	8,520.00	8,520.00	-1,140.00
730700 LA REFORMA	179,787.00	7,556.50	187,343.50	187,343.50	187,343.50	7,556.50
730701 LA REFORMA - APORTACIÓN DE PADRE DE FAMILIA	144,267.00	6,446.50	150,713.50	150,713.50	150,713.50	6,446.50
730702 LA REFORMA - APORTACIÓN PARA SERVICIOS ADMINISTRATIVOS	30,360.00	-5,350.00	25,010.00	25,010.00	25,010.00	-5,350.00
730706 LA REFORMA - TRAMITE DE TITULACION Y CED. PROFESIONAL	0.00	7,360.00	7,360.00	7,360.00	7,360.00	7,360.00
730711 LA REFORMA - SEGURO DE VIDA ESTUDIANTIL	5,160.00	-900.00	4,260.00	4,260.00	4,260.00	-900.00
730800 NAVOLATO	1,059,271.88	-6,831.18	1,052,440.70	1,052,440.70	1,052,440.70	-6,831.18
730801 NAVOLATO - APORTACIÓN DE PADRE DE FAMILIA	785,369.00	-71,326.00	714,043.00	714,043.00	714,043.00	-71,326.00
730802 NAVOLATO - APORTACIÓN PARA SERVICIOS ADMINISTRATIVOS	219,437.88	-4,507.88	214,930.00	214,930.00	214,930.00	-4,507.88
730803 NAVOLATO - SERVICIOS DE CAFETERIA	28,965.00	26,920.20	55,885.20	55,885.20	55,885.20	26,920.20
730805 NAVOLATO - OTROS INGRESOS	0.00	1,402.50	1,402.50	1,402.50	1,402.50	1,402.50
730806 NAVOLATO - TRAMITE DE TITULACION Y CED. PROFESIONAL	0.00	46,920.00	46,920.00	46,920.00	46,920.00	46,920.00
730811 NAVOLATO - SEGURO DE VIDA ESTUDIANTIL	25,500.00	-6,240.00	19,260.00	19,260.00	19,260.00	-6,240.00
730900 CULIACÁN I	3,453,188.00	163,316.80	3,616,504.80	3,616,504.80	3,616,504.80	163,316.80
730901 CULIACÁN I - APORTACIÓN DE PADRE DE FAMILIA	2,542,802.00	48,220.50	2,591,022.50	2,591,022.50	2,591,022.50	48,220.50
730902 CULIACÁN I - APORTACIÓN PARA SERVICIOS ADMINISTRATIVOS	649,231.00	-95,482.00	553,749.00	553,749.00	553,749.00	-95,482.00
730903 CULIACÁN I - SERVICIOS DE CAFETERIA	89,735.00	138,036.30	227,771.30	227,771.30	227,771.30	138,036.30
730905 CULIACÁN I - OTROS INGRESOS	0.00	13,858.00	13,858.00	13,858.00	13,858.00	13,858.00
730906 CULIACÁN I - TRAMITE DE TITULACION Y CED. PROFESIONAL	0.00	133,345.00	133,345.00	133,345.00	133,345.00	133,345.00
730907 CULIACÁN I - CAPACITACION	92,640.00	-67,341.00	25,299.00	25,299.00	25,299.00	-67,341.00
730911 CULIACÁN I - SEGURO DE VIDA ESTUDIANTIL	78,780.00	-7,320.00	71,460.00	71,460.00	71,460.00	-7,320.00
731000 CULIACÁN II	1,705,962.00	131,867.50	1,837,829.50	1,837,829.50	1,837,829.50	131,867.50
731001 CULIACÁN II - APORTACIÓN DE PADRE DE FAMILIA	1,269,873.00	74,144.00	1,344,017.00	1,344,017.00	1,344,017.00	74,144.00
731002 CULIACÁN II - APORTACIÓN PARA SERVICIOS ADMINISTRATIVOS	286,390.00	-18,970.00	267,420.00	267,420.00	267,420.00	-18,970.00
731003 CULIACÁN II - SERVICIOS DE CAFETERIA	34,799.00	56,913.50	91,712.50	91,712.50	91,712.50	56,913.50
731005 CULIACÁN II - OTROS INGRESOS	0.00	15,500.00	15,500.00	15,500.00	15,500.00	15,500.00
731006 CULIACÁN II - TRAMITE DE TITULACION Y CED. PROFESIONAL	0.00	68,540.00	68,540.00	68,540.00	68,540.00	68,540.00

Rubro / Tipo / Clase / Concepto	Ingreso					Diferencia
	Estimado	Ampliaciones y Reducciones	Modificado	Devengado	Recaudado	
	(1)	(2)	(3 = 1 + 2)	(4)	(5)	
731007 CULIACÁN II - CAPACITACION	75,000.00	-60,600.00	14,400.00	14,400.00	14,400.00	-60,600.00
731011 CULIACÁN II - SEGURO DE VIDA ESTUDIANTIL	39,900.00	-3,660.00	36,240.00	36,240.00	36,240.00	-3,660.00
731100 CULIACAN III	1,871,084.00	195,368.50	2,066,452.50	2,066,452.50	2,066,452.50	195,368.50
731101 CULIACÁN III - APORTACIÓN DE PADRE DE FAMILIA	1,472,181.00	16,514.00	1,488,695.00	1,488,695.00	1,488,695.00	16,514.00
731102 CULIACÁN III - APORTACIÓN PARA SERVICIOS ADMINISTRATIVOS	296,988.00	37,552.00	334,540.00	334,540.00	334,540.00	37,552.00
731103 CULIACÁN III - SERVICIOS DE CAFETERIA	58,715.00	58,242.50	116,957.50	116,957.50	116,957.50	58,242.50
731105 CULIACÁN III - OTROS INGRESOS	0.00	15,700.00	15,700.00	15,700.00	15,700.00	15,700.00
731106 CULIACÁN III - TRAMITE DE TITULACION Y CED. PROFESIONAL	0.00	68,080.00	68,080.00	68,080.00	68,080.00	68,080.00
731111 CULIACÁN III - SEGURO DE VIDA ESTUDIANTIL	43,200.00	-720.00	42,480.00	42,480.00	42,480.00	-720.00
731200 CULIACAN IV	269,015.00	133,626.00	402,641.00	402,641.00	402,641.00	133,626.00
731201 CULIACÁN IV - APORTACIÓN DE PADRE DE FAMILIA	226,075.00	100,621.00	326,696.00	326,696.00	326,696.00	100,621.00
731202 CULIACÁN IV - APORTACIÓN PARA SERVICIOS ADMINISTRATIVOS	32,740.00	17,605.00	50,345.00	50,345.00	50,345.00	17,605.00
731205 CULIACÁN IV - OTROS INGRESOS	0.00	7,940.00	7,940.00	7,940.00	7,940.00	7,940.00
731206 CULIACÁN IV - TRAMITE DE TITULACION Y CED. PROFESIONAL	0.00	9,200.00	9,200.00	9,200.00	9,200.00	9,200.00
731211 CULIACÁN IV - SEGURO DE VIDA ESTUDIANTIL	10,200.00	-1,740.00	8,460.00	8,460.00	8,460.00	-1,740.00
731300 MAZATLAN I	1,480,541.00	118,681.75	1,599,222.75	1,599,222.75	1,599,222.75	118,681.75
731301 MAZATLÁN I - APORTACIÓN DE PADRE DE FAMILIA	1,009,706.00	-5,044.00	1,004,662.00	1,004,662.00	1,004,662.00	-5,044.00
731302 MAZATLÁN I - APORTACIÓN PARA SERVICIOS ADMINISTRATIVOS	324,780.00	59,600.00	384,380.00	384,380.00	384,380.00	59,600.00
731303 MAZATLÁN I - SERVICIOS DE CAFETERIA	64,855.00	49,645.75	114,500.75	114,500.75	114,500.75	49,645.75
731305 MAZATLÁN I - OTROS INGRESOS	0.00	5,320.00	5,320.00	5,320.00	5,320.00	5,320.00
731306 MAZATLÁN I - TRAMITE DE TITULACION Y CED. PROFESIONAL	0.00	48,300.00	48,300.00	48,300.00	48,300.00	48,300.00
731307 MAZATLÁN I - CAPACITACION	44,000.00	-26,000.00	18,000.00	18,000.00	18,000.00	-26,000.00
731311 MAZATLÁN I - SEGURO DE VIDA ESTUDIANTIL	37,200.00	-13,140.00	24,060.00	24,060.00	24,060.00	-13,140.00
731400 MAZATLAN II	1,281,604.00	155,633.60	1,437,237.60	1,437,237.60	1,437,237.60	155,633.60
731401 MAZATLÁN II - APORTACIÓN DE PADRE DE FAMILIA	952,844.00	49,853.00	1,002,697.00	1,002,697.00	1,002,697.00	49,853.00
731402 MAZATLÁN II - APORTACIÓN PARA SERVICIOS ADMINISTRATIVOS	210,170.00	7,070.00	217,240.00	217,240.00	217,240.00	7,070.00
731403 MAZATLÁN II - SERVICIOS DE CAFETERIA	36,990.00	92,080.60	129,070.60	129,070.60	129,070.60	92,080.60
731405 MAZATLÁN II - OTROS INGRESOS	0.00	17,290.00	17,290.00	17,290.00	17,290.00	17,290.00
731406 MAZATLÁN II - TRAMITE DE TITULACION Y CED. PROFESIONAL	0.00	42,320.00	42,320.00	42,320.00	42,320.00	42,320.00
731407 MAZATLÁN II - CAPACITACION	53,640.00	-53,640.00	0.00	0.00	0.00	-53,640.00
731411 MAZATLÁN II - SEGURO DE VIDA ESTUDIANTIL	27,960.00	660.00	28,620.00	28,620.00	28,620.00	660.00
731500 EL ROSARIO	877,571.00	-52,885.00	824,686.00	824,686.00	824,686.00	-52,885.00
731501 EL ROSARIO - APORTACIÓN DE PADRE DE FAMILIA	685,964.00	-132,358.00	553,606.00	553,606.00	553,606.00	-132,358.00
731502 EL ROSARIO - APORTACIÓN PARA SERVICIOS ADMINISTRATIVOS	128,280.00	18,054.00	146,334.00	146,334.00	146,334.00	18,054.00
731503 EL ROSARIO - SERVICIOS DE CAFETERIA	37,167.00	21,334.00	58,501.00	58,501.00	58,501.00	21,334.00
731506 EL ROSARIO - TRAMITE DE TITULACION Y CED. PROFESIONAL	0.00	44,705.00	44,705.00	44,705.00	44,705.00	44,705.00

Rubro / Tipo / Clase / Concepto	Ingreso					Diferencia
	Estimado	Ampliaciones y Reducciones	Modificado	Devengado	Recaudado	
	(1)	(2)	(3 = 1 + 2)	(4)	(5)	
731511 EL ROSARIO - SEGURO DE VIDA ESTUDIANTIL	26,160.00	-4,620.00	21,540.00	21,540.00	21,540.00	-4,620.00
731600 ESCUINAPA	522,181.00	96,417.50	618,598.50	618,598.50	618,598.50	96,417.50
731601 ESCUINAPA - APORTACIÓN DE PADRE DE FAMILIA	414,671.00	54,717.00	469,388.00	469,388.00	469,388.00	54,717.00
731602 ESCUINAPA - APORTACIÓN PARA SERVICIOS ADMINISTRATIVOS	68,235.00	-7,755.00	60,480.00	60,480.00	60,480.00	-7,755.00
731603 ESCUINAPA - SERVICIOS DE CAFETERIA	23,615.00	26,435.50	50,050.50	50,050.50	50,050.50	26,435.50
731606 ESCUINAPA - TRAMITE DE TITULACION Y CED. PROFESIONAL	0.00	26,680.00	26,680.00	26,680.00	26,680.00	26,680.00
731611 ESCUINAPA - SEGURO DE VIDA ESTUDIANTIL	15,660.00	-3,660.00	12,000.00	12,000.00	12,000.00	-3,660.00
731700 DIRECCION GENERAL	0.00	51,802.00	51,802.00	51,802.00	51,802.00	51,802.00
731703 DIRECCIÓN GENERAL - SERVICIOS DE CAFETERIA	0.00	26,619.00	26,619.00	26,619.00	26,619.00	26,619.00
731705 DIRECCIÓN GENERAL - OTROS INGRESOS	0.00	25,183.00	25,183.00	25,183.00	25,183.00	25,183.00
735000 AYUDAS SOCIALES	406,475.30	-52,410.15	354,065.15	354,065.15	354,065.15	-52,410.15
735001 EL CARRIZO - AYUDAS SOCIALES	11,980.00	1,190.00	13,170.00	13,170.00	13,170.00	1,190.00
735002 LOS MOCHIS I - AYUDAS SOCIALES	131,039.00	-110,899.00	20,140.00	20,140.00	20,140.00	-110,899.00
735003 LOS MOCHIS II - AYUDAS SOCIALES	21,705.00	2,895.00	24,600.00	24,600.00	24,600.00	2,895.00
735004 JUAN JOSÉ RÍOS - AYUDAS SOCIALES	8,575.00	405.00	8,980.00	8,980.00	8,980.00	405.00
735005 GUASAVE - AYUDAS SOCIALES	9,970.00	-6,450.00	3,520.00	3,520.00	3,520.00	-6,450.00
735006 MOCORITO - AYUDAS SOCIALES	380.00	1,820.00	2,200.00	2,200.00	2,200.00	1,820.00
735007 LA REFORMA - AYUDAS SOCIALES	1,240.00	1,120.00	2,360.00	2,360.00	2,360.00	1,120.00
735008 NAVOLATO - AYUDAS SOCIALES	37,070.00	202.00	37,272.00	37,272.00	37,272.00	202.00
735009 CULIACÁN I - AYUDAS SOCIALES	24,440.00	58,756.59	83,196.59	83,196.59	83,196.59	58,756.59
735010 CULIACÁN II - AYUDAS SOCIALES	112,591.30	-509.74	112,081.56	112,081.56	112,081.56	-509.74
735011 CULIACÁN III - AYUDAS SOCIALES	4,780.00	-715.00	4,065.00	4,065.00	4,065.00	-715.00
735013 MAZATLÁN I - AYUDAS SOCIALES	9,815.00	1,315.00	11,130.00	11,130.00	11,130.00	1,315.00
735014 MAZATLÁN II - AYUDAS SOCIALES	9,290.00	3,310.00	12,600.00	12,600.00	12,600.00	3,310.00
735015 EL ROSARIO - AYUDAS SOCIALES	18,820.00	-4,950.00	13,870.00	13,870.00	13,870.00	-4,950.00
735016 ESCUINAPA - AYUDAS SOCIALES	4,780.00	100.00	4,880.00	4,880.00	4,880.00	100.00
910201 FAETA - EDUCACIÓN TECNOLÓGICA	248,428,323.00	5,797,123.79	254,225,446.79	254,225,446.79	254,225,446.79	5,797,123.79
910202 RENDIMIENTOS FAETA - EDUCACIÓN TECNOLÓGICA	0.00	22,645.76	22,645.76	22,645.76	22,645.76	22,645.76
900000 Transferencias, Asignaciones, Subsidios y Subvenciones, y Pensiones y	324,845,561.00	28,210,266.51	353,055,827.51	351,340,951.78	351,340,951.78	26,495,390.78
910000 Transferencias y Asignaciones	324,845,561.00	28,210,266.51	353,055,827.51	351,340,951.78	351,340,951.78	26,495,390.78
910100 TRANSFERENCIA ESTATAL	76,417,238.00	21,377,516.51	97,794,754.51	96,742,417.15	96,742,417.15	20,325,179.15
910101 SUBSIDIO ESTATAL	76,417,238.00	13,014,473.02	89,431,711.02	88,379,373.66	88,379,373.66	11,962,135.66
910102 RENDIMIENTOS SUBSIDIO ESTATAL	0.00	5,311.46	5,311.46	5,311.46	5,311.46	5,311.46
910103 RENDIMIENTOS SUBSIDIO ESTATAL 2018	0.00	14.01	14.01	14.01	14.01	14.01
910104 SUBSIDIO ESTATAL (RF) 2019	0.00	8,357,718.02	8,357,718.02	8,357,718.02	8,357,718.02	8,357,718.02
910200 TRANSFERENCIA FEDERAL	248,428,323.00	6,832,750.00	255,261,073.00	254,598,534.63	254,598,534.63	6,170,211.63


Rubro / Tipo / Clase / Concepto	Ingreso					Diferencia
	Estimado	Ampliaciones y Reducciones	Modificado	Devengado	Recaudado	
	(1)	(2)	(3 = 1 + 2)	(4)	(5)	
910203 RENDIMIENTOS FAETA 2018 - EDUCACIÓN TECNOLÓGICA	0.00	361.02	361.02	361.02	361.02	361.02
910204 RENDIMIENTOS FAETA 2017 - EDUCACIÓN TECNOLÓGICA	0.00	13.38	13.38	13.38	13.38	13.38
910205 RENDIMIENTOS FAETA 2016 - EDUCACIÓN TECNOLÓGICA	0.00	5.80	5.80	0.00	0.00	0.00
910206 FONDO PARA FORTALECER LA AUTONOMIA DE GESTIÓN (PAAGES) 2018	0.00	349,999.00	349,999.00	349,999.00	349,999.00	349,999.00
910207 FAETA 2013- EDUCACIÓN TECNOLÓGICA	0.00	662,601.25	662,601.25	68.68	68.68	68.68
Total	345,899,716.63	29,079,660.63	374,979,377.26	373,264,501.53	373,264,501.53	

Ingresos excedentes

27,364,784.90

Bajo protesta de decir verdad declaramos que los Estados Financieros y sus Notas, son razonablemente correctos y son responsabilidad del emisor

V. OSCAR MEDINA CHIQUETE



DIRECTOR DE ADMÓN Y FINANZAS

MELCHOR ANGULO CASTRO



DIRECTOR GENERAL



COLEGIO DE EDUCACIÓN PROFESIONAL TÉCNICA DEL ESTADO DE SINALOA
 ESTADO ANALITICO DEL EJERCICIO DEL PRESUPUESTO DE EGRESOS
 CLASIFICACION ADMINISTRATIVA
 DEL 1 DE ENERO AL 31 DE DICIEMBRE DE 2019

IPT-EAEPECA-12-1912

Concepto	Egresos					Subejercicio
	Aprobado	Ampliaciones/ (Reducciones)	Modificado	Devengado	Pagado	
	(1)	(2)	3 = (1 + 2)	(4)	(5)	
1-CONALEP SINALOA	345,899,716.63	29,079,660.63	374,979,377.26	369,647,605.40	369,112,028.67	5,331,771.86
TOTAL DEL GASTO	345,899,716.63	29,079,660.63	374,979,377.26	369,647,605.40	369,112,028.67	5,331,771.86

COLEGIO DE EDUCACIÓN PROFESIONAL TÉCNICA DEL ESTADO DE SINALOA
ESTADO ANALITICO DEL EJERCICIO DEL PRESUPUESTO DE EGRESOS
CLASIFICACION ADMINISTRATIVA
DEL 1 DE ENERO AL 31 DE DICIEMBRE DE 2019

IPT-EAEPECA-12-1912

Concepto	Egresos					Subejercicio 6 = (3 - 4)
	Aprobado	Ampliaciones/ (Reducciones)	Modificado	Devengado	Pagado	
	(1)	(2)	3 = (1 + 2)	(4)	(5)	
Entidades Paraestatales y Fideicomisos No Empresariales y No Financieros	345,899,716.63	29,079,660.63	374,979,377.26	369,647,605.40	369,112,028.67	5,331,771.86
Instituciones Públicas de la Seguridad Social	-	-	-	-	-	-
Entidades Paraestatales Empresariales No Financieras con Participación Estatal Mayoritaria	-	-	-	-	-	-
Fideicomisos Empresariales No Financieros con Participación Estatal Mayoritaria	-	-	-	-	-	-
Entidades Paraestatales Empresariales Financieras Monetarias con Participación Estatal Mayoritaria	-	-	-	-	-	-
Entidades Paraestatales Empresariales Financieras No Monetarias con Participación Estatal Mayoritaria	-	-	-	-	-	-
Fideicomisos Financieros Públicos con Participación Estatal Mayoritaria	-	-	-	-	-	-
TOTAL DEL GASTO	345,899,716.63	29,079,660.63	374,979,377.26	369,647,605.40	369,112,028.67	5,331,771.86

Bajo protesta de decir verdad declaramos que los Estados Financieros y sus Notas, son razonablemente correctos y son responsabilidad del emisor

V. OSCAR MEDINA CHIQUETE



DIRECTOR DE ADMÓN Y FINANZAS

MELCHOR ANGELO CASTRO



DIRECTOR GENERAL

Concepto	Egresos					Subejercicio
	Aprobado	Ampliaciones/ (Reducciones)	Modificado	Devengado	Pagado	
	(1)	(2)	3 = (1 + 2)	(4)	(5)	
Gasto Corriente	345,495,799.69	27,974,710.46	373,470,510.15	368,138,738.29	367,603,161.56	5,331,771.86
Gasto de Capital	403,916.94	1,104,950.17	1,508,867.11	1,508,867.11	1,508,867.11	0.00
Amortización de la deuda y disminución de pasivos	0.00	0.00	0.00	0.00	0.00	0.00
Pensiones y Jubilaciones	0.00	0.00	0.00	0.00	0.00	0.00
Participaciones	0.00	0.00	0.00	0.00	0.00	0.00
TOTAL DEL GASTO	345,899,716.63	29,079,660.63	374,979,377.26	369,647,605.40	369,112,028.67	5,331,771.86

Bajo protesta de decir verdad declaramos que los Estados Financieros y sus Notas, son razonablemente correctos y son responsabilidad del emisor

V. OSCAR MEDINA CHIQUETE

MELCHOR ANGULO CASTRO

DIRECTOR DE ADMÓN Y FINANZAS

DIRECTOR GENERAL

COLEGIO DE EDUCACIÓN PROFESIONAL TÉCNICA DEL ESTADO DE SINALOA
ESTADO ANALITICO DEL EJERCICIO DEL PRESUPUESTO DE EGRESOS
CLASIFICACION POR OBJETO DEL GASTO (CAPITULO - CONCEPTO)
DEL 1 DE ENERO AL 31 DE DICIEMBRE DE 2019

IPT-EAEPEOGCC-14-1912

Concepto	Egresos					Subejercicio
	Aprobado	Ampliaciones/ (Reducciones)	Modificado	Devengado	Pagado	
	(1)	(2)	3 = (1 + 2)	(4)	(5)	
SERVICIOS PERSONALES	301,985,095.86	14,617,840.08	316,602,935.94	311,777,341.88	311,777,341.88	4,825,594.06
REMUNERACIONES AL PERSONAL DE CARÁCTER PERMANENTE	131,301,120.47	6,470,303.26	137,771,423.73	137,771,423.73	137,771,423.73	0.00
REMUNERACIONES AL PERSONAL DE CARÁCTER TRANSITORIO	11,564,052.41	5,390,770.02	16,954,822.43	12,229,126.66	12,229,126.66	4,725,695.77
REMUNERACIONES ADICIONALES Y ESPECIALES	44,586,810.64	1,020,425.60	45,607,236.24	45,507,337.95	45,507,337.95	99,898.29
SEGURIDAD SOCIAL	34,402,000.00	1,151,919.55	35,553,919.55	35,553,919.55	35,553,919.55	0.00
OTRAS PRESTACIONES SOCIALES Y ECONÓMICAS	72,465,822.45	4,267,192.05	76,733,014.50	76,733,014.50	76,733,014.50	0.00
PREVISIONES	3,161,736.38	-3,161,736.38	0.00	0.00	0.00	0.00
PAGO DE ESTÍMULOS A SERVIDORES PÚBLICOS	4,503,553.51	-521,034.02	3,982,519.49	3,982,519.49	3,982,519.49	0.00
MATERIALES Y SUMINISTROS	13,874,924.16	3,821,978.08	17,696,902.24	17,284,466.34	17,284,466.34	412,435.90
MATERIALES DE ADMINISTRACIÓN, EMISIÓN DE DOCUMENTOS Y ARTÍCULOS OFICIALES	7,438,139.56	1,971,253.29	9,409,392.85	9,022,470.43	9,022,470.43	386,922.42
ALIMENTOS Y UTENSILIOS	912,351.24	63,322.65	975,673.89	956,419.38	956,419.38	19,254.51
MATERIAS PRIMAS Y MATERIALES DE PRODUCCIÓN Y COMERCIALIZACIÓN	0.00	64,617.99	64,617.99	64,617.99	64,617.99	0.00
MATERIALES Y ARTÍCULOS DE CONSTRUCCIÓN Y DE REPARACIÓN	3,776,895.21	1,648,105.96	5,425,001.17	5,423,357.45	5,423,357.45	1,643.72
PRODUCTOS QUÍMICOS, FARMACÉUTICOS Y DE LABORATORIO	56,497.95	-53,552.60	2,945.35	2,945.35	2,945.35	0.00
COMBUSTIBLES, LUBRICANTES Y ADITIVOS	661,887.79	393,149.17	1,055,036.96	1,051,178.88	1,051,178.88	3,858.08
VESTUARIO, BLANCOS, PRENDAS DE PROTECCIÓN Y ARTÍCULOS DEPORTIVOS	190,321.63	11,498.64	201,820.27	201,820.27	201,820.27	0.00
MATERIALES Y SUMINISTROS PARA SEGURIDAD	0.00	0.00	0.00	0.00	0.00	0.00
HERRAMIENTAS, REFACCIONES Y ACCESORIOS MENORES	838,830.78	-276,417.02	562,413.76	561,656.59	561,656.59	757.17
SERVICIOS GENERALES	29,229,304.37	9,721,844.45	38,951,148.82	38,857,406.92	38,321,830.19	93,741.90
SERVICIOS BÁSICOS	8,502,629.06	-1,604,912.20	6,897,716.86	6,896,501.86	6,895,944.02	1,215.00
SERVICIOS DE ARRENDAMIENTO	4,364,671.05	407,015.31	4,771,686.36	4,769,986.32	4,769,986.32	1,700.04
SERVICIOS PROFESIONALES, CIENTÍFICOS, TÉCNICOS Y OTROS SERVICIOS	5,672,674.04	954,966.40	6,627,640.44	6,626,988.96	6,626,658.96	651.48
SERVICIOS FINANCIEROS, BANCARIOS Y COMERCIALES	1,161,176.96	-112,430.67	1,048,746.29	1,048,326.56	1,047,371.88	419.73
SERVICIOS DE INSTALACIÓN, REPARACIÓN, MANTENIMIENTO Y CONSERVACIÓN	7,812,579.26	812,742.52	8,625,321.78	8,624,756.86	8,115,170.05	564.92

COLEGIO DE EDUCACIÓN PROFESIONAL TÉCNICA DEL ESTADO DE SINALOA
ESTADO ANALITICO DEL EJERCICIO DEL PRESUPUESTO DE EGRESOS
CLASIFICACION POR OBJETO DEL GASTO (CAPITULO - CONCEPTO)
DEL 1 DE ENERO AL 31 DE DICIEMBRE DE 2019

IPT-EAEPEOGCC-14-1912

Concepto	Egresos					Subejercicio
	Aprobado	Ampliaciones/ (Reducciones)	Modificado	Devengado	Pagado	
	(1)	(2)	3 = (1 + 2)	(4)	(5)	
SERVICIOS DE COMUNICACIÓN SOCIAL Y PUBLICIDAD	208,257.02	31,281.40	239,538.42	239,538.42	239,538.42	0.00
SERVICIOS DE TRASLADO Y VIÁTICOS	749,797.15	802,173.79	1,551,970.94	1,519,306.10	1,495,158.70	32,664.84
SERVICIOS OFICIALES	78,966.74	104,809.36	183,776.10	129,106.21	129,106.21	54,669.89
OTROS SERVICIOS GENERALES	678,553.09	8,326,198.54	9,004,751.63	9,002,895.63	9,002,895.63	1,856.00
TRANSFERENCIAS, ASIGNACIONES, SUBSIDIOS Y OTRAS AYUDAS	406,475.30	-186,952.15	219,523.15	219,523.15	219,523.15	0.00
TRANSFERENCIAS INTERNAS Y ASIGNACIONES AL SECTOR PÚBLICO	0.00	0.00	0.00	0.00	0.00	0.00
TRANSFERENCIAS AL RESTO DEL SECTOR PÚBLICO	0.00	0.00	0.00	0.00	0.00	0.00
SUBSIDIOS Y SUBVENCIONES	0.00	0.00	0.00	0.00	0.00	0.00
AYUDAS SOCIALES	406,475.30	-186,952.15	219,523.15	219,523.15	219,523.15	0.00
PENSIONES Y JUBILACIONES	0.00	0.00	0.00	0.00	0.00	0.00
TRANSFERENCIAS A FIDEICOMISOS, MANDATOS Y OTROS ANÁLOGOS	0.00	0.00	0.00	0.00	0.00	0.00
TRANSFERENCIAS A LA SEGURIDAD SOCIAL	0.00	0.00	0.00	0.00	0.00	0.00
DONATIVOS	0.00	0.00	0.00	0.00	0.00	0.00
TRANSFERENCIAS AL EXTERIOR	0.00	0.00	0.00	0.00	0.00	0.00
BIENES MUEBLES, INMUEBLES E INTANGIBLES	403,916.94	1,104,950.17	1,508,867.11	1,508,867.11	1,508,867.11	0.00
MOBILIARIO Y EQUIPO DE ADMINISTRACIÓN	176,597.43	227,342.46	403,939.89	403,939.89	403,939.89	0.00
MOBILIARIO Y EQUIPO EDUCACIONAL Y RECREATIVO	100,000.00	881,323.12	981,323.12	981,323.12	981,323.12	0.00
EQUIPO E INSTRUMENTAL MÉDICO Y DE LABORATORIO	0.00	0.00	0.00	0.00	0.00	0.00
VEHÍCULOS Y EQUIPO DE TRANSPORTE	0.00	0.00	0.00	0.00	0.00	0.00
EQUIPO DE DEFENSA Y SEGURIDAD	0.00	0.00	0.00	0.00	0.00	0.00
MAQUINARIA, OTROS EQUIPOS Y HERRAMIENTAS	127,319.51	-3,715.41	123,604.10	123,604.10	123,604.10	0.00
ACTIVOS BIOLÓGICOS	0.00	0.00	0.00	0.00	0.00	0.00
BIENES INMUEBLES	0.00	0.00	0.00	0.00	0.00	0.00
ACTIVOS INTANGIBLES	0.00	0.00	0.00	0.00	0.00	0.00

COLEGIO DE EDUCACIÓN PROFESIONAL TÉCNICA DEL ESTADO DE SINALOA
ESTADO ANALITICO DEL EJERCICIO DEL PRESUPUESTO DE EGRESOS
CLASIFICACION POR OBJETO DEL GASTO (CAPITULO - CONCEPTO)
DEL 1 DE ENERO AL 31 DE DICIEMBRE DE 2019

IPT-EAEPEOGCC-14-1912

Concepto	Egresos					Subejercicio
	Aprobado	Ampliaciones/ (Reducciones)	Modificado	Devengado	Pagado	
	(1)	(2)	3 = (1 + 2)	(4)	(5)	
INVERSIÓN PÚBLICA	0.00	0.00	0.00	0.00	0.00	0.00
OBRA PÚBLICA EN BIENES DE DOMINIO PÚBLICO	0.00	0.00	0.00	0.00	0.00	0.00
OBRA PÚBLICA EN BIENES PROPIOS	0.00	0.00	0.00	0.00	0.00	0.00
PROYECTOS PRODUCTIVOS Y ACCIONES DE FOMENTO	0.00	0.00	0.00	0.00	0.00	0.00
INVERSIONES FINANCIERAS Y OTRAS PROVISIONES	0.00	0.00	0.00	0.00	0.00	0.00
INVERSIONES PARA EL FOMENTO DE ACTIVIDADES PRODUCTIVAS	0.00	0.00	0.00	0.00	0.00	0.00
ACCIONES Y PARTICIPACIONES DE CAPITAL	0.00	0.00	0.00	0.00	0.00	0.00
COMPRA DE TÍTULOS Y VALORES	0.00	0.00	0.00	0.00	0.00	0.00
CONCESIÓN DE PRÉSTAMOS	0.00	0.00	0.00	0.00	0.00	0.00
INVERSIONES EN FIDEICOMISOS, MANDATOS Y OTROS ANÁLOGOS	0.00	0.00	0.00	0.00	0.00	0.00
OTRAS INVERSIONES FINANCIERAS	0.00	0.00	0.00	0.00	0.00	0.00
PROVISIONES PARA CONTINGENCIAS Y OTRAS EROGACIONES ESPECIALES	0.00	0.00	0.00	0.00	0.00	0.00
PARTICIPACIONES Y APORTACIONES	0.00	0.00	0.00	0.00	0.00	0.00
PARTICIPACIONES	0.00	0.00	0.00	0.00	0.00	0.00
APORTACIONES	0.00	0.00	0.00	0.00	0.00	0.00
CONVENIOS	0.00	0.00	0.00	0.00	0.00	0.00
DEUDA PÚBLICA	0.00	0.00	0.00	0.00	0.00	0.00
AMORTIZACIÓN DE LA DEUDA PÚBLICA	0.00	0.00	0.00	0.00	0.00	0.00
INTERESES DE LA DEUDA PÚBLICA	0.00	0.00	0.00	0.00	0.00	0.00
COMISIONES DE LA DEUDA PÚBLICA	0.00	0.00	0.00	0.00	0.00	0.00
GASTOS DE LA DEUDA PÚBLICA	0.00	0.00	0.00	0.00	0.00	0.00
COSTO POR COBERTURAS	0.00	0.00	0.00	0.00	0.00	0.00
APOYOS FINANCIEROS	0.00	0.00	0.00	0.00	0.00	0.00
ADEUDOS DE EJERCICIOS FISCALES ANTERIORES (ADEFAS)	0.00	0.00	0.00	0.00	0.00	0.00



COLEGIO DE EDUCACIÓN PROFESIONAL TÉCNICA DEL ESTADO DE SINALOA
 ESTADO ANALITICO DEL EJERCICIO DEL PRESUPUESTO DE EGRESOS
 CLASIFICACION POR OBJETO DEL GASTO (CAPITULO - CONCEPTO)
 DEL 1 DE ENERO AL 31 DE DICIEMBRE DE 2019

IPT-EAEPEOGCC-14-1912

Concepto	Egresos					Subejercicio
	Aprobado	Ampliaciones/ (Reducciones)	Modificado	Devengado	Pagado	
	(1)	(2)	3 = (1 + 2)	(4)	(5)	

TOTAL DEL GASTO

345,899,716.63

374,979,377.26

369,112,028.67

29,079,660.63

369,647,605.40

5,331,771.86

Bajo protesta de decir verdad declaramos que los Estados Financieros y sus Notas, son razonablemente correctos y son responsabilidad del emisor

V. OSCAR MEDINA CHIQUETE

DIRECTOR DE ADMÓN Y FINANZAS

MELCHOR ANGELO CASTRO

DIRECTOR GENERAL



COLEGIO DE EDUCACIÓN PROFESIONAL TÉCNICA DEL ESTADO DE SINALOA
 ESTADO ANALITICO DEL EJERCICIO DEL PRESUPUESTO DE EGRESOS
 CLASIFICACION FUNCIONAL (FINALIDAD Y FUNCION)
 DEL 1 DE ENERO AL 31 DE DICIEMBRE DE 2019

IPT-EAEPECFG-15-1912

Concepto	Egresos					Subejercicio
	Aprobado	Ampliaciones/ (Reducciones)	Modificado	Devengado	Pagado	
	(1)	(2)	3 = (1 + 2)	(4)	(5)	

GOBIERNO						
LEGISLACIÓN						
JUSTICIA						
COORDINACIÓN DE LA POLÍTICA DE GOBIERNO						
RELACIONES EXTERIORES						
ASUNTOS FINANCIEROS Y HACENDARIOS						
SEGURIDAD NACIONAL						
ASUNTOS DE ORDEN PÚBLICO Y DE SEGURIDAD INTERIOR						
OTROS SERVICIOS GENERALES						
DESARROLLO SOCIAL	345,899,716.63	29,079,660.63	374,979,377.26	369,647,605.40	369,112,028.67	5,331,771.86
PROTECCIÓN AMBIENTAL						
VIVIENDA Y SERVICIOS A LA COMUNIDAD						
SALUD						
RECREACIÓN, CULTURA Y OTRAS MANIFESTACIONES SOCIALES						
EDUCACIÓN	345,899,716.63	29,079,660.63	374,979,377.26	369,647,605.40	369,112,028.67	5,331,771.86
PROTECCIÓN SOCIAL						
OTROS ASUNTOS SOCIALES						
DESARROLLO ECONÓMICO						
ASUNTOS ECONÓMICOS, COMERCIALES Y LABORALES EN GENERAL						
AGROPECUARIA, SILVICULTURA, PESCA Y CAZA						
COMBUSTIBLES Y ENERGÍA						
MINERÍA, MANUFACTURAS Y CONSTRUCCIÓN						
TRANSPORTE						
COMUNICACIONES						



COLEGIO DE EDUCACIÓN PROFESIONAL TÉCNICA DEL ESTADO DE SINALOA
 ESTADO ANALITICO DEL EJERCICIO DEL PRESUPUESTO DE EGRESOS
 CLASIFICACION FUNCIONAL (FINALIDAD Y FUNCION)
 DEL 1 DE ENERO AL 31 DE DICIEMBRE DE 2019

IPT-EAEPECFG-15-1912

Concepto	Egresos					Subejercicio
	Aprobado	Ampliaciones/ (Reducciones)	Modificado	Devengado	Pagado	
	(1)	(2)	3 = (1 + 2)	(4)	(5)	

TURISMO

CIENCIA, TECNOLOGÍA E INNOVACIÓN

OTRAS INDUSTRIAS Y OTROS ASUNTOS ECONÓMICOS

OTRAS NO CLASIFICADAS EN FUNCIONES ANTERIORES

TRANSACCIONES DE LA DEUDA PÚBLICA / COSTO FINANCIERO DE LA DEUDA

TRANSFERENCIAS, PARTICIPACIONES Y APORTACIONES ENTRE DIFERENTES NIVELES Y ÓRDENES DE GOBIERNO

SANEAMIENTO DEL SISTEMA FINANCIERO

ADEUDOS DE EJERCICIOS FISCALES ANTERIORES

TOTAL DEL GASTO

345,899,716.63

374,979,377.26

369,112,028.67

29,079,660.63

369,647,605.40

5,331,771.86

Bajo protesta de decir verdad declaramos que los Estados Financieros y sus Notas, son razonablemente correctos y son responsabilidad del emisor

V. OSCAR MEDINA CHIQUETE


DIRECTOR DE ADMÓN Y FINANZAS

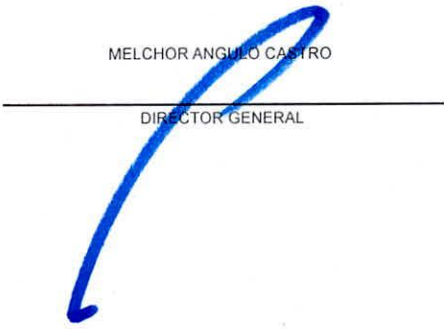
MELCHOR ANGULO CASTRO

DIRECTOR GENERAL

Identificación del Crédito o Instrumento	Contratación / Colocación	Amortización	Endeudamiento Neto
	A	B	C = A - B
Créditos Bancarios			
Total Créditos Bancarios	0.00	0.00	0.00
Otros Instrumentos de Deuda			
Total Otros Instrumentos de Deuda	0.00	0.00	0.00
TOTAL	0.00	0.00	0.00

Bajo protesta de decir verdad declaramos que los Estados Financieros y sus Notas, son razonablemente correctos y son responsabilidad del emisor

V. OSCAR MEDINA CHIQUETE 
 DIRECTOR DE ADMÓN Y FINANZAS

MELCHOR ANGULO CASTRO 
 DIRECTOR GENERAL



COLEGIO DE EDUCACIÓN PROFESIONAL TÉCNICA DEL ESTADO DE SINALOA


INTERESES DE LA DEUDA

DEL 1 DE ENERO AL 31 DE DICIEMBRE DE 2019

IPT-ID-17-1912

Identificación del Crédito o Instrumento	Devengado	Pagado
	A	B
Créditos Bancarios		
Total de Intereses de Créditos Bancarios	0.00	0.00
Otros Instrumentos de Deuda		
Total de Intereses de Otros Instrumentos de Deuda	0.00	0.00
TOTAL	0.00	0.00

Bajo protesta de decir verdad declaramos que los Estados Financieros y sus Notas, son razonablemente correctos y son responsabilidad del emisor

V. OSCAR MEDINA CHIQUETE 
DIRECTOR DE ADMÓN Y FINANZAS

MELCHOR ANGULO CASTRO 
DIRECTOR GENERAL

Concepto	Estimado/Aprobado	Devengado	Recaudado/Pagado
I. Ingresos Presupuestarios			
600000 - Aprovechamientos	0.00	0.00	0.
100000 - Impuestos	0.00	0.00	0.
400000 - Derechos	0.00	0.00	0.
800000 - Participaciones, Aportaciones, Convenios, Incentivos Derivados de la Cola	0.00	0.00	0.
000000 - Ingresos Derivados de Financiamientos	0.00	0.00	0.
300000 - Contribuciones de Mejoras	0.00	0.00	0.
200000 - Cuotas y Aportaciones de Seguridad Social	0.00	0.00	0.
500000 - Productos	12,000.00	0.00	0.
900000 - Transferencias, Asignaciones, Subsidios y Subvenciones, y Pensiones y J	324,845,561.00	351,340,951.78	351,340,951.
700000 - Ingresos por Venta de Bienes, Prestación de Servicios y Otros Ingresos	21,042,155.63	21,923,549.75	21,923,549.
Total Ingresos Presupuestarios	345,899,716.63	373,264,501.53	373,264,501.
II. Egresos Presupuestarios			
600000 - INVERSIÓN PÚBLICA	0.00	0.00	0.
800000 - PARTICIPACIONES Y APORTACIONES	0.00	0.00	0.
700000 - INVERSIONES FINANCIERAS Y OTRAS PROVISIONES	0.00	0.00	0.
900000 - DEUDA PÚBLICA	0.00	0.00	0.
500000 - BIENES MUEBLES, INMUEBLES E INTANGIBLES	403,916.94	1,508,867.11	1,508,867.
200000 - MATERIALES Y SUMINISTROS	13,874,924.16	17,284,466.34	17,284,466.
400000 - TRANSFERENCIAS, ASIGNACIONES, SUBSIDIOS Y OTRAS AYUDAS	406,475.30	219,523.15	219,523.
300000 - SERVICIOS GENERALES	29,229,304.37	38,857,406.92	38,321,830.
100000 - SERVICIOS PERSONALES	301,985,095.86	311,777,341.88	311,777,341.
Total Egresos Presupuestarios	345,899,716.63	369,647,605.40	369,112,028.
III. Total Flujo de Fondos	0.00	3,616,896.13	4,152,472.

Bajo protesta de decir verdad declaramos que los Estados Financieros y sus Notas, son razonablemente correctos y son responsabilidad del emisor


V. OSCAR MEDINA CHIQUETE

DIRECTOR DE ADMÓN Y FINANZAS


MELCHOR ANGULO CASTRO

DIRECTOR GENERAL