

INFORMACIÓN CONTABLE



SINALOA
GOBIERNO DEL ESTADO
2017-2021

2.1.1.1.3 Poder Judicial del Estado de Sinaloa
 Estado de Actividades
 Del 01 de Enero al 31 de Diciembre de 2019
 Tomo del Poder Judicial

	2019	2018
INGRESOS Y OTROS BENEFICIOS		
Ingresos de la Gestion		
Impuestos		
Cuotas y Aportaciones de Seguridad Social		
Contribuciones de Mejoras		
Derechos		
Productos	\$346,081.31	
Aprovechamientos		
Ingresos por Ventas de Bienes y Servicios	\$125,816.06	\$286,434.52
Participaciones, Aportaciones, Convenios, Incentivos Derivados de la Colaboracion Fiscal, Fondos Distintos de Aportaciones, Transferencias, Asignaciones, Subsidios y Subvenciones, y Pensiones y Jubilaciones		
Participaciones, Aportaciones, Convenios, Incentivos Derivados de la Colaboracion Fiscal, Fondos Distintos de Aportaciones		
Transferencias, Asignaciones, Subsidios y subvenciones, y Pensiones y Jubilaciones	\$571,123,109.44	\$562,261,582.81
Otros Ingresos y Beneficios		
Ingresos Financieros		
Incremento por Variacion de Inventarios		
Disminucion del Exceso de Estimaciones por Perdida o Deterioro u Obsolescencia		
Disminución del Exceso de Provisiones		
Otros Ingresos y Beneficios Varios	-\$1.81	\$14,747.05
Total de Ingresos y Otros Beneficios	\$571,595,005.00	\$562,562,764.38
GASTOS Y OTRAS PERDIDAS		
Gastos de Funcionamiento		
Servicios Personales	\$414,201,145.05	\$408,199,411.14
Materiales y Suministros	\$35,411,552.50	\$31,277,364.57
Servicios Generales	\$54,442,978.11	\$49,536,239.03
Transferencias, Asignaciones, Subsidios y Otras ayudas		
Transferencias Internas y Asignaciones al Sector Publico		
Transferencias al resto del Sector Publico		
Subsidios y Subvenciones		
Ayudas Sociales		\$234,346.26
Pensiones y Jubilaciones	\$66,467,527.42	\$64,995,399.95
Transferencias a Fideicomisos, Mandatos y Contratos Analogos		
Transferencias a la Seguridad Social		
Donativos		
Transferencias al Exterior		
Participaciones y Aportaciones		
Participaciones		
Aportaciones		
Convenios		
Intereses, Comisiones y Otros Gastos de la Deuda Publica		
Intereses de la Deuda Publica		
Comisiones de la Deuda Publica		
Gastos de la Deuda Publica		
Costo por Coberturas		
Apoyos Financieros		
Otros Gastos y Perdidas Extraordinarias		
Estimaciones, Depreciaciones, Deterioros, Obsolescencias y Amortizaciones	\$14,859,344.72	\$17,825,231.32
Provisiones		
Disminucion de Inventarios		
Aumento por Insuficiencia de Estimaciones por Perdida, Deterioro y Obsolescencia		
Aumento por Insuficiencia de Provisiones		
Otros Gastos		
Inversion Publica		
Inversion Publica no Capitalizable	\$585,382,547.80	\$572,067,992.27
Total de Gastos y Otras Perdidas		
Resultado del Ejercicio (Ahorro/Desahorro)	-\$13,787,542.80	-\$9,505,227.89

Bajo protesta de decir verdad declaramos que los Estados Financieros y sus notas, son razonablemente correctos y son responsabilidad del emisor.

UNIDAD ADMINISTRATIVA ELABORADORA

L.C.P. JESÚS RAMÓN MACALLANES LÓPEZ

DIRECTOR DE ADMINISTRACIÓN

DEPENDENCIA RESPONSABLE

L.A.F. ABEL MANJARREZ CAMPOS

OFICIAL MAYOR DEL SUPREMO TRIBUNAL DE JUSTICIA

AUTORIZACIÓN

MAG. ENRIQUE INZUNZA CÁZAREZ

PRESIDENTE DEL SUPREMO TRIBUNAL DE JUSTICIA

2.1.1.1.3 Poder Judicial del Estado de Sinaloa
Estado de Situación Financiera
Al 31 de Diciembre de 2019
Tomo del Poder Judicial

ACTIVO		2019	2018	PASIVO		2019	2018
ACTIVO CIRCULANTE				PASIVO CIRCULANTE			
Efectivo y Equivalentes de Efectivo		\$9,766,144.89	\$11,392,994.65	Cuentas por Pagar a Corto Plazo		\$ 2,574,807.75	\$ 293,172.10
Efectivo y Equivalentes				Documentos por Pagar a Corto Plazo			
Derechos a Recibir Efectivo o Equivalentes		\$107,865.15	\$64,679.72	Porción a Corto Plazo de la Deuda Publica a Largo Plazo			
Derechos a Recibir Bienes o Servicios				Titulos y Valores a Corto Plazo			
Inventarios				Pasivos Diferidos a Corto Plazo			
Almacenes				Fondos y Bienes de Terceros en Garantía y/o Administración a Corto Plazo			
Estimación por Pérdida o Deterioro de Activos Circulantes				Provisiones a Corto Plazo			
Otros Activos Circulantes				Otros Pasivos a Corto Plazo			
Total de Activos Circulantes		\$9,874,010.04	\$11,457,674.37	Total de Pasivos Circulantes		\$2,574,807.75	\$293,172.10
ACTIVO NO CIRCULANTE				PASIVO NO CIRCULANTE			
Inversiones Financieras a Largo Plazo				Cuentas por Pagar a Largo Plazo			
Derechos a Recibir Efectivo o Equivalentes a Largo Plazo				Documentos por Pagar a Largo Plazo			
Bienes Inmuebles, Infraestructura y Construcciones en Proceso				Deuda Publica a Largo Plazo			
Bienes Muebles	\$	103,700,498.54	\$ 99,417,958.43	Pasivos Diferidos a Largo Plazo			
Activos Intangibles	\$	11,504,023.14	\$ 10,939,459.62	Fondos y Bienes de Terceros en Garantía y/o Administración a Largo Plazo			
Depreciación, Deterioro y Amortización Acumulada de Bienes	-\$	84,564,621.61	-698,702,76.89	Provisiones a Largo Plazo			
Activos Diferidos				Total de Pasivos no Circulantes			
Estimación por Pérdida o Deterioro de Activos no Circulantes				Total de Pasivo		\$2,574,807.75	\$293,172.10
Otros Activos no Circulantes				HACIENDA PUBLICA / PATRIMONIO			
Total de Activos no Circulantes		\$30,639,900.07	\$40,487,141.16	Hacienda pública/Patrimonio Contribuido			
Total de Activos		\$40,513,910.11	\$51,944,815.53	Aportaciones			
				Donaciones de Capital			
				Actualizaciones de la Hacienda Publica/Patrimonio			
				Hacienda pública/Patrimonio Generado			
				Resultados del Ejercicio Ahorro/Desahorro	-\$	13,787,542.80	-\$ 9,505,227.89
				Resultados de Ejercicios Anteriores	\$	51,648,740.99	\$ 61,153,968.88
				Revaluos			
				Reservas			
				Rectificaciones de Resultados de Ejercicios Anteriores	\$	77,904.17	\$ 2,902.44
				Exceso o Insuficiencia en la Actualización de la Hacienda Publica/Patrimonio			
				Resultado Por Posición Monetaria			
				Resultado Por Tenencia de Activos no Monetarios			
				Total Hacienda pública/Patrimonio		\$37,939,102.36	\$51,651,643.43
				Total de Pasivo y Hacienda Publica/Patrimonio		\$40,513,910.11	\$51,944,815.53

*Bajo protesta de decir verdad declaramos que los Estados Financieros y sus notas, son razonablemente correctos y son responsabilidad del emisor.

UNIDAD ADMINISTRATIVA ELABORADORA

L.C.P. JESÚS RAMÓN MAGALLANES LOPEZ

DIRECTOR DE ADMINISTRACIÓN

DEPENDENCIA RESPONSABLE

L.A.F. ABEL MANJARREZ CAMPOS

OFICIAL MAYOR DEL SUPREMO TRIBUNAL DE JUSTICIA

AUTORIZACIÓN

MAG. ENRIQUE INZUNZA CÁZAREZ

PRESIDENTE DEL SUPREMO TRIBUNAL DE JUSTICIA

2.1.1.1.3 Poder Judicial
 Estado de Cambios en la Situación Financiera
 Del 1 de enero al 31 de diciembre de 2019
 Tomo del Poder Judicial

	Origen	Aplicación
ACTIVO		
<i>Activo Circulante</i>		
Efectivo y Equivalentes	1,626,849.76	
Derechos a Recibir Efectivo y Equivalentes		43,185.43
Derechos a Recibir Bienes o Servicios		
Inventarios		
Almacenes		
Estimacion por Perdida o Deterioro de Activos Circulantes		
Otros Activos Circulantes		
<i>Activo No Circulante</i>		
Inversiones Financieras a Largo Plazo		
Derechos a Recibir Efectivo o Equivalentes a Largo Plazo		
Bienes Inmuebles, Infraestructura y Construcciones en Proceso		
Bienes Muebles		4,282,540.11
Activos Intangibles		564,563.52
Depreciacion, Deterioro y Amortizacion Acumulada de Bienes	14,694,344.72	
Activos Diferidos		
Estimacion por Perdida o Deterioro de Activos no Circulantes		
Otros Activos no Circulantes		
PASIVO		
<i>Pasivo Circulante</i>		
Cuentas por Pagar a Corto Plazo	2,271,607.24	
Documentos por Pagar a Corto Plazo		
Porcion a Corto Plazo de la Deuda Publica a Largo Plazo		
Títulos y Valores a Corto Plazo		
Pasivos Diferidos a Corto Plazo		
Fondos y Bienes de Terceros en Garantia y/o Administracion a Corto Plazo		
Provisiones a Corto Plazo		
Otros Pasivos a Corto Plazo	10,028.41	
<i>Pasivo No Circulante</i>		
Cuentas por Pagar a Largo Plazo		
Documentos por Pagar a Largo Plazo		
Deuda Pública a Largo Plazo		
Pasivos Diferidos a Largo Plazo		
Fondos y Bienes de Terceros en Garantia y/o Administracion a Largo Plazo		
Provisiones a Largo Plazo		
HACIENDA PUBLICA / PATRIMONIO		
<i>Hacienda publica/Patrimonio Contribuido</i>		
Aportaciones		
Donaciones de Capital		
Actualizaciones de la Hacienda Publica/Patrimonio		
<i>Hacienda publica/Patrimonio Generado</i>		
Resultados del Ejercicio Ahorro/Desahorro		4,282,314.91
Resultados de Ejercicios Anteriores		9,505,227.89
Revaluos		
Reservas		
Rectificaciones de Resultados de Ejercicios Anteriores	75,001.73	
<i>Excesos o Insuficiencia en la Actualizacion de la Hacienda Publica/Patrimonio</i>		
Resultado por Posicion Monetaria		
Resultado por Tenencia de Activos no Monetarios		

Bajo protesta de decir verdad declaramos que los Estados Financieros y sus notas, son razonablemente correctos y son responsabilidad del emisor.

UNIDAD ADMINISTRATIVA ELABORADORA

L.C.P. JESÚS RAMÓN MAGALLANES LÓPEZ

DIRECTOR DE ADMINISTRACIÓN

DEPENDENCIA RESPONSABLE

L.A.F. ABEL MANIARREZ CAMPOS

OFICIAL MAYOR DEL SUPREMO TRIBUNAL DE JUSTICIA

AUTORIZACIÓN

MAG. ENRIQUE INZUNZA CÁZAREZ

PRESIDENTE DEL SUPREMO TRIBUNAL DE JUSTICIA

2.1.1.1.3 Poder Judicial del Estado de Sinaloa
Estado Analítico del Activo
Del 01 de Enero al 31 de Diciembre de 2019
Tomo del Poder Judicial

	Saldo Inicial (Si)	Cargos del Período	Abonos del Período	Saldo Final (SF)	Variación del Período
	1	2	3	4 (1+2-3)	(4-1)
ACTIVO	51,944,815.55	698,926,652.90	710,357,558.32	40,513,910.13	- 11,430,905.42
Activo Circulante	11,457,674.37	693,834,799.27	695,418,463.60	9,874,010.04	- 1,583,664.33
Efectivo y Equivalentes	11,392,994.65	119,579,866.00	121,206,715.76	9,766,144.89	- 1,626,849.76
Derechos a Recibir Efectivo o Equivalentes	64,679.72	574,147,815.95	574,104,630.52	107,865.15	43,185.43
Derechos a Recibir Bienes o Servicios		107,117.32	107,117.32	-	-
Inventarios					
Almacenes					
Estimación por Pérdida o Deterioro de Activos Circulantes					
Otros Activos Circulantes					
Activo No Circulante					
Inversiones Financieras a Largo Plazo					
Derechos a Recibir Efectivo o Equivalentes a Largo Plazo					
Bienes Inmuebles, Infraestructura y Construcciones en Proceso					
Bienes Muebles	99,417,958.45	4,447,540.11	165,000.00	103,700,498.56	4,282,540.11
Activos Intangibles	10,939,459.62	564,563.52	-	11,504,023.14	564,563.52
Depreciación, Deterioro y Amortización Acumulada de Bienes	- 69,870,276.89	79,750.00	14,774,094.72	- 84,564,621.61	- 14,694,344.72
Activos Diferidos					
Estimación por Pérdida o Deterioro de Activos no Circulantes					
Otros Activos no Circulantes					

Bajo protesta de decir verdad declaramos que los Estados Financieros y sus notas, son razonablemente correctos y son responsabilidad del emisor.

UNIDAD ADMINISTRATIVA ELABORADORA

L.C.P. JESÚS RAMÓN MAGALLANES LÓPEZ

DIRECTOR DE ADMINISTRACIÓN

DEPENDENCIA RESPONSABLE

L.A.F. ABEL MANJARREZ CAMPOS

OFICIAL MAYOR DEL SUPREMO TRIBUNAL DE JUSTICIA

AUTORIZACIÓN

MAG. ENRIQUE INZUNZA CAZAREZ

PRESIDENTE DEL SUPREMO TRIBUNAL DE JUSTICIA

2.1.1.1.3 Poder Judicial del Estado de Sinaloa
Reporte Analítico de la Deuda y Otros Pasivos
Del 01 de Enero al 31 de Diciembre de 2019
Tomo del Poder Judicial

DENOMINACION DE LAS DEUDAS	MONEDA DE CONTRATACION	INSTITUCION O PAIS ACREEDOR	SALDO INICIAL DEL PERIODO	SALDO FINAL DEL PERIODO
DEUDA PUBLICA				
Corto Plazo				
Deuda Interna				
Instituciones de credito				
Títulos y valores				
Arrendamientos Financieros				
Deuda Externa				
Organismos Financieros Internacionales				
Deuda Bilateral				
Títulos y valores				
Arrendamientos financieros				
<i>Subtotal Corto Plazo</i>				
Largo Plazo				
Deuda Interna				
Instituciones de credito				
Títulos y valores				
Arrendamientos financieros				
Deuda Externa				
Organismos Financieros Internacionales				
Deuda Bilateral				
Títulos y valores				
Arrendamientos financieros				
<i>Subtotal Largo Plazo</i>				
Otros Pasivos	M.N.	MEX	293,172.10	2,574,807.75
Total Deuda y Otros Pasivos			293,172.10	2,574,807.75

Bajo protesta de decir verdad declaramos que los Estados Financieros y sus notas, son razonablemente correctos y son responsabilidad del emisor.

UNIDAD ADMINISTRATIVA ELABORADORA

L.C.P. JESÚS RAMÓN MAGALLANES LÓPEZ

DIRECTOR DE ADMINISTRACIÓN

DEPENDENCIA RESPONSABLE

L.A.F. ABEL MANJARREZ CAMPOS

OFICIAL MAYOR DEL SUPREMO TRIBUNAL DE JUSTICIA

AUTORIZACIÓN

MAG. ENRIQUE INZUNZA CÁZAREZ

PRESIDENTE DEL SUPREMO TRIBUNAL DE JUSTICIA

2.1.1.1.3 Poder Judicial
Estado de variaciones en la Hacienda Publica
Del 01 de Enero al 31 de Diciembre de 2019
Tomo del Poder Judicial

Concepto	Hacienda Publica/Patrimonio contribuido	Hacienda Publica/Patrimonio Generado de Ejercicios Anteriores	Hacienda Publica/Patrimonio Generado del Ejercicio	Exceso o Insuficiencia en la Actualización de la Hacienda Pública/Patrimonio	Total
Hacienda Pública /Patrimonio Contribuido Neto 2018					
Aportaciones					
Donaciones de Capital					
Actualizacion de la Hacienda Publica/Patrimonio					
Hacienda Pública / Patrimonio Generado Neto 2018		61,156,871.32 -	9,505,227.89		51,651,643.43
Resultados del Ejercicio (Ahorro/Desahorro)		-	9,505,227.89	- -	9,505,227.89
Resultados de Ejercicios Anteriores		61,153,968.88			61,153,968.88
Revaluos					
Reservas					
Rectificaciones de Resultados de Ejercicios Anteriores		2,902.44			2,902.44
Exceso o Insuficiencia en la Actualización de la Hacienda Pública Patrimonio Neto de 2018					
Resultado por Posición Monetaria					
Resultado por Tenencia de Activos Monetarios					
Hacienda Publica/Patrimonio Neto Final de 2018		61,156,871.32 -	9,505,227.89		51,651,643.43
Cambios en la Hacienda Publica/Patrimonio Contribuido Neto de 2019					
Aportaciones					
Donaciones de Capital					
Actualizacion de la Hacienda Publica/Patrimonio					
Variaciones de la Hacienda Publica/Patrimonio Neto de 2019					
Resultados del Ejercicio (Ahorro/Desahorro)		- 9,505,227.89 -	4,207,313.18		
Resultados de Ejercicios Anteriores		-	13,787,542.80	-	13,712,541.07
Revaluos		- 9,505,227.89	9,505,227.89	-	13,787,542.80
Reservas					
Rectificaciones de Resultados de Ejercicios Anteriores			75,001.73		75,001.73
Cambios en el Exceso o Insuficiencia en la Actualización de la Hacienda Pública/Patrimonio Neto de 2019					
Resultado por Posición Monetaria					
Resultado por Tenencia de Activos Monetarios					
Saldo Neto en la Hacienda Publica/Patrimonio 2019		51,651,643.43 -	13,712,541.07		37,939,102.36

"Bajo protesta de decir verdad declaramos que los Estados Financieros y sus notas, son razonablemente correctos y son responsabilidad del emisor".

UNIDAD ADMINISTRATIVA ELABORADORA

L.C.P. JESÚS RAMÓN MAGALLANES LÓPEZ

DIRECTOR DE ADMINISTRACIÓN

DEPENDENCIA RESPONSABLE

L.A.F. ABEL MANJARRÉZ CAMPOS

OFICIAL MAYOR DEL DEL SUPREMO TRIBUNAL DE JUSTICIA

AUTORIZACIÓN

MAG. ENRIQUE INZUNA CÁZAREZ

PRESIDENTE DEL SUPREMO TRIBUNAL DE JUSTICIA

2.1.1.1.3 Poder Judicial del Estado de Sinaloa
 Estado de Flujo de Efectivo
 Del 1 de enero al 31 de diciembre de 2019
 Tomo del Poder Judicial

	2019	2018
Flujo de Efectivo de las Actividades de Operación		
Origen		
Impuestos		
Cuotas y Aportaciones de Seguridad Social		
Contribuciones de mejora		
Derechos		
Productos	346,081.31	
Aprovechamiento		
Ingresos por Venta de Bienes y Servicios	125,816.06	286,434.52
Participaciones, Aportaciones, Convenios, Incentivos Derivados de la Colaboración Fiscal, Fondos Distintos de Aportaciones		
Transferencias, Asignaciones, Subsidios y subvenciones, y Pensiones y Jubilaciones	571,123,109.44	562,261,582.81
Otros Orígenes de Operación	1.81	14,747.05
Aplicación		
Servicios Personales	414,201,145.05	408,199,411.14
Materiales y Suministros	35,411,552.50	31,277,364.57
Servicios Generales	54,442,978.11	49,536,239.03
Transferencias Internas y Asignaciones al Sector Público		
Transferencias al Resto del Sector Público		
Subsidios y Subvenciones		
Ayudas Sociales		234,346.26
Pensiones y Jubilaciones	66,467,527.42	64,995,399.95
Transferencias a Fideicomisos, Mandatos y Contratos Análogos		
Transferencias a la Seguridad Social		
Donativos		
Transferencias al Exterior		
Participaciones		
Aportaciones		
Convenios		
Otras Aplicaciones de Operación		
Flujos Netos de Efectivo por Actividades de Operación	1,071,801.92	8,320,003.43
Flujos de Efectivo de las Actividades de Inversión		
Origen		
Bienes Inmuebles, Infraestructura y Construcciones en Proceso		
Bienes Muebles		
Otros Orígenes de Inversión		
Aplicación		
Bienes Inmuebles, Infraestructura y Construcciones en Proceso		
Bienes Muebles	5,012,103.63	5,982,465.50
Otras Aplicaciones de Inversión		
Flujos Netos de Efectivo por Actividades de Inversión	5,012,103.63	5,982,465.50
Flujo de Efectivo de las Actividades de Financiamientos		
Origen		
Endeudamiento Neto		
Interno		
Externo		
Otros Orígenes de Financiamiento	2,356,637.38	140,498.57
Aplicación		
Servicios de la Deuda		
Interno		
Externo		
Otras Aplicaciones de Financiamiento	43,185.43	
Flujos Netos de Efectivo de las Actividades de Financiamiento	2,313,451.95	140,498.57
Incremento/Disminución Neta en el Efectivo y Equivalentes al Efectivo	1,626,849.76	2,478,036.50
Efectivo y Equivalentes al Efectivo al Inicio del Ejercicio	11,392,994.65	8,914,958.15
Efectivo y Equivalentes al Efectivo al Final del Ejercicio	9,766,144.89	11,392,994.65

Bajo protesta de decir verdad declaramos que los Estados Financieros y sus notas, son razonablemente correctos y son responsabilidad del emisor.

UNIDAD ADMINISTRATIVA ELABORADO POR

L.C.P. JESÚS RAMÓN MAGALLANES LÓPEZ

DIRECTOR DE ADMINISTRACIÓN

DEPENDENCIA RESPONSABLE

L.A.F. ABEL MANARREZ CAMPOS

OFICIAL MAYOR DEL SUPREMO TRIBUNAL DE JUSTICIA

AUTORIZACIÓN


MAG. ENRIQUE INZUNZA CÁZAREZ


PRESIDENTE DEL SUPREMO TRIBUNAL DE JUSTICIA


2.1.1.1.3 Poder Judicial del Estado de Sinaloa
Informe Sobre Pasivos Contingentes al 31 de Diciembre 2019
Tomo del Poder Judicial

NOMBRE	CONCEPTO
JUICIOS	99/2005: Reconocimiento de antigüedad. 973/2009: Despido. 117/2010: Estímulos económicos por antigüedad. 155/2011: Despido. 177/2012: Despido. 108/2014: Despido. 96/2014: Derecho preferente para otorgamiento de plaza. 36/2016: Despido. 08/2017: Vivienda. 116/2017: Vivienda. 126/2017: Vivienda. 122/2017: Vivienda. 98/2017: Vivienda. 224/2017: Vivienda. 153/2017: Vivienda. 165/2017: Vivienda. 173/2017: Vivienda. 184/2017: Vivienda. 197/2017: Vivienda. 199/2017: Vivienda. 201/2017: Vivienda. 265/2017: Vivienda. 267/2017: Vivienda. 268/2017: Vivienda. 300/2017: Vivienda. 301/2017: Vivienda. 336/2017: Vivienda.
GARANTIAS	NO APLICA
AVALES	NO APLICA
PENSIONES Y JUBILACIONES	74/2008: Regularización y actualización del pago de prestaciones adeudadas en virtud de la pensión otorgada. 123/2008: Diferencias económicas sobre pensión jubilatoria. 88/2009: Diferencias económicas sobre pensión jubilatoria. 823/2009: Diferencias económicas sobre pensión jubilatoria. 92/2010: Rectificación en el pago de la pensión jubilatoria. 113/2011: Pago correcto de pensión de jubilación y diferencias sobre la misma. 10/2012: Rectificación del pago de la pensión jubilatoria. 23/2012: Rectificación en el pago de pensión jubilatoria. 58/2013: Pensión jubilatoria al 100% de la categoría que venía desempeñando. 16/2013: Pensión jubilatoria al 100% de la categoría que venía desempeñando. 94/2014: Pago correcto de pensión por viudez y plan funerario. 72/2018: Pensión por vejez
DEUDA CONTINGENTE	NO APLICA

Bajo protesta de decir verdad declaramos que los Estados Financieros y sus notas, son razonablemente correctos y son responsabilidad del emisor.

UNIDAD ADMINISTRATIVA FINANCIERA

 L.C.P. JESÚS RAMÓN MURALLANES LÓPEZ
 DIRECTOR DE ADMINISTRACIÓN

DEPENDENCIA RESPONSABLE

 L.A.F. ABEL MANIAREZ CAMPES
 OFICIAL MAYOR DEL SUPREMO TRIBUNAL DE JUSTICIA

AUTORIZACIÓN

 MAG. ENRIQUE NIZUNZA CAZAREZ
 PRESIDENTE DEL SUPREMO TRIBUNAL DE JUSTICIA

2.1.1.1.3 Poder Judicial del Estado de Sinaloa
 Notas a los Estados Financieros
 Al 31 de Diciembre de 2019
 Tomo del Poder Judicial

NOTAS DE DESGLOSE

I) Notas al Estado de Situación Financiera

Efectivo y Equivalente:

Concepto	2019	2018
Efectivo y Equivalentes	9,766,144.89	11,392,994.65
Suma	9,766,144.89	11,392,994.65

Este Rubro consiste principalmente en el saldo de la cuenta bancaria de cheques, se presentan a valor nominal y Fondo resolvente de caja chica, asignados a las Oficinas Jurisdiccionales, para cubrir gastos menores.

Derechos a Recibir Efectivo o Equivalentes:

Concepto	2019	2018
Gastos por Comprobar	107,865.15	64,679.72
Suma	107,865.15	64,679.72

Representa los derechos de cobro originados por los recursos entregados a los empleados del poder judicial por concepto de viáticos por comprobar en asuntos oficiales. Así como los anticipos otorgados a los proveedores de bienes y servicios.

Bienes Muebles

Concepto	2019	2018
Bienes Muebles		
Mobiliario y Equipo de Administracion	60,756,001.67	57,800,441.70
Mobiliario y Equipo Educativo y Recreativo	269,325.41	2,430,311.32
Equipo e Instrumental Medico y de Laboratorio	36,382.48	36,382.48
Vehiculos y Equipo de Transporte	27,620,195.54	27,785,195.54
Maquinaria, Otros Equipos y Herramientas	12,594,893.44	11,365,627.39
Total Bienes Muebles	101,276,798.54	99,417,958.43

Así mismo cabe informar que los bienes antes descritos se encuentran en óptimas condiciones para su uso.

Activos Intangibles

Concepto	2019	2018
Bienes Intangibles		
Software	3,332,839.01	3,332,839.01
Licencias	8,171,184.13	7,606,620.61
Total Bienes Intangibles	11,504,023.14	10,939,459.62

Así mismo cabe informar que los bienes antes descritos se encuentran en óptimas condiciones para su uso.

Proveedores y Acreedores por Pagar a Corto Plazo.-

Concepto	2019	2018
Proveedores y Acreedores diversos	1,985,754.97	219,384.57
Total	1,985,754.97	219,384.57

Representa los adeudos con acreedores derivados de operaciones del ente público, con vencimiento de menor a doce meses.

Retenciones y Contribuciones por Pagar a Corto Plazo.

Concepto	2019	2018
Retenciones a Prestadores de Servicios	579,024.37	73,787.53
Total	579,024.37	73,787.53

El saldo de esta cuenta, representa el monto de las retenciones efectuadas a proveedores de servicios, y las retenciones sobre las remuneraciones realizadas al personal, cuya liquidación se prevé realizar en un plazo menor a doce meses.

Otros Pasivos Circulantes

Concepto	2019	2018
Otros Pasivos Circulantes	10,028.41	-
Total	10,028.41	-

El saldo de esta cuenta, representa el monto de otros pasivos, cuya liquidación se prevé realizar en un plazo menor a doce meses.

II) **Notas al Estado de Actividades**

Resumen de ingresos, gastos de funcionamiento y gastos y perdidas Extraordinarias

Concepto	2019	2018
Ingresos de Gestion	571,595,005.00	562,562,764.38
Gastos de Funcionamiento	570,523,203.08	554,242,760.95
Otros Gastos y Perdidas Extraordinarias	14,859,344.72	17,825,231.32
Resultado del Ejercicio (Ahorro/Desahorro)	- 13,787,542.80	- 9,505,227.89

III) **Notas al Estado de Variación en la Hacienda Pública/ Patrimonio**

Monto y procedencia de los recursos que modifican al patrimonio generados de ejercicios anteriores

A continuación, se resume el comportamiento de la cuenta Resultados de Ejercicios Anteriores, mediante el que se explica la procedencia de las modificaciones al patrimonio generado de dicha cuenta:

Saldo inicial del ejercicio 2018	61,153,968.88
Más:	
Resultado del ejercicio 2018	- 9,505,227.89
Variaciones al resultado del Ejercicio	- 13,787,542.80
Rectificaciones al Resultado de Ejercicio Anteriores	77,904.17
Patrimonio final al cierre de diciembre de 2019	37,939,102.36
Dicha cantidad se presenta de manera resumida, relacionando a continuación los montos que conforman el resultado obtenido:	
Ingresos y otros Beneficios	571,595,005.00
Gastos y Otras Perdidas	585,382,547.80
Ahorro/Desahorro neto del ejercicio	- 13,787,542.80

IV) **Notas al Estado de Flujo de Efectivo**

Flujo de Efectivo de las Actividades de Gestión

Concepto	2019	2018
Origenes de Actividades de operación	571,595,005.00	562,562,764.38
Aplicaciones de las Actividades de Operación	570,523,203.08	554,242,760.95
Flujos Netos de las Actividades de Operación	1,071,801.92	8,320,003.43

Flujo de Efectivo de las Actividades de Inversión

Concepto	2019	2018
Origenes de Actividades de Inversion	-	-
Aplicaciones de las Actividades de Inversion	5,012,103.63	5,982,465.50
Flujos Netos de las Actividades de Operación	- 5,012,103.63	- 5,982,465.50

Flujo de Efectivo de las Actividades de Financiamiento

Concepto	2019	2018
Origenes de Actividades de financiamiento	2,356,637.38	140,498.57
Aplicaciones de las Actividades de financiamiento	-	-
Flujos Netos de las Actividades de Operación	2,356,637.38	140,498.57

V) Notas a la conciliación de ingresos y egresos presupuestales y contables

Conciliación entre los ingresos presupuestarios y contables, así como entre los egresos presupuestales y gastos contables

SUPREMO TRIBUNAL DE JUSTICIA DEL ESTADO DE SINALOA	
Conciliación entre los Ingresos Presupuestarios y Contables	
Correspondiente del 01 de enero al 31 de diciembre de 2019	
(Cifras en pesos)	
1. Total de Ingresos Presupuestarios	\$ 576,607,110.44
2. Más Ingresos Contables No Presupuestarios	-\$ 1.81
2.1 Ingresos Financieros	\$ -
2.2 Incremento por Variación de Inventarios	\$ -
2.3 Disminución del Exceso de Estimaciones por Pérdida o Deterioro u Obsolescencia	\$ -
2.4 Disminución del Exceso de Provisiones	\$ -
2.5 Otros Ingresos y Beneficios Varios	-\$ 1.81
2.6 Otros Ingresos Contables No Presupuestarios	\$ -
3. Menos Ingresos Presupuestarios No Contables	\$ 5,012,103.63
3.1 Aprovechamientos Patrimoniales	\$ -
3.2 Ingresos Derivados de Financiamientos	\$ -
3.3 Otros Ingresos Presupuestarios No Contables	\$ 5,012,103.63
4. Total de Ingresos Contables	\$ 571,595,005.00

SUPREMO TRIBUNAL DE JUSTICIA DEL ESTADO DE SINALOA
Conciliación entre los Egresos Presupuestarios y los Gastos Contables
Correspondiente del 01 de enero al 31 de diciembre de 2019
(Cifras en pesos)

1. Total de Egresos Presupuestarios		\$ 575,535,306.71
2. Menos Egresos Presupuestarios No Contables		\$ 5,012,103.63
2.1	Materias Primas y Materiales de Producción y Comercialización	\$ -
2.2	Materiales y Suministros	
2.3	Mobiliario y Equipo de Administración	\$ 2,955,559.97
2.4	Mobiliario y Equipo Educativo y Recreativo	\$ 262,714.09
2.5	Equipo e Instrumental Médico y de Laboratorio	
2.6	Vehículos y Equipo de Transporte	
2.7	Equipo de Defensa y Seguridad	
2.8	Maquinaria, Otros Equipos y Herramientas	\$ 1,229,266.05
2.9	Activos Biológicos	
2.1	Bienes Inmuebles	
2.11	Activos Intangibles	\$ 564,563.52
2.12	Obra Pública en Bienes de Dominio Público	
2.13	Obra Pública en Bienes Propios	
2.14	Acciones y Participaciones de Capital	
2.15	Compra de Títulos y Valores	\$ -
2.16	Concesión de Préstamos	\$ -
2.17	Inversiones en Fideicomisos, Mandatos y Otros Análogos	\$ -
2.18	Provisiones para Contingencias y Otras Erogaciones Especiales	\$ -
2.19	Amortización de la Deuda Pública	\$ -
2.2	Adeudos de Ejercicios Fiscales Anteriores (ADEFAS)	\$ -
2.21	Otros Egresos Presupuestarios No Contables	\$ -
3. Más Gastos Contables No Presupuestarios		\$ 14,859,344.72
3.1	Estimaciones, Depreciaciones, Deterioros, Obsolescencia y Amortizaciones	\$ 14,774,094.72
3.2	Provisiones	\$ -
3.3	Disminución de Inventarios	\$ 85,250.00
3.4	Aumento por Insuficiencia de Estimaciones por Pérdida o Deterioro u Obsolescencia	\$ -
3.5	Aumento por Insuficiencia de Provisiones	\$ -
3.6	Otros Gastos	\$ -
3.7	Otros Gastos Contables No Presupuestarios	\$ -
4. Total de Gastos Contables		\$ 585,382,547.80

Notas de Memoria (Cuentas de Orden)

Se encuentran disponibles en la información publicada trimestralmente en la página de internet del Poder Judicial

Notas de Gestión Administrativa.

Se encuentran disponibles en la información publicada trimestralmente en la página de internet del Poder Judicial

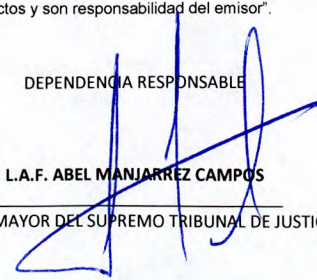
Bajo protesta de decir verdad declaramos que los Estados Financieros y sus notas, son razonablemente correctos y son responsabilidad del emisor*.

UNIDAD ADMINISTRATIVA ELABORADORA


L.C.P. JESÚS RAMÓN MAGALLANES LÓPEZ


DIRECTOR DE ADMINISTRACIÓN

DEPENDENCIA RESPONSABLE


L.A.F. ABEL MANJARREZ CAMPOS

OFICIAL MAYOR DEL SUPREMO TRIBUNAL DE JUSTICIA

AUTORIZACIÓN


MAG. ENRIQUE INZUNZA CÁZAREZ

PRESIDENTE DEL SUPREMO TRIBUNAL DE JUSTICIA