

COMISION ESTATAL DE GESTION EMPRESARIAL Y REFORMA REGULATORIA

Estado de Actividades

Del 01 de enero al 31 de diciembre de 2016


(Pesos)

Concepto	Importe	Concepto	Importe
INGRESOS Y OTROS BENEFICIOS		GASTOS Y OTRAS PÉRDIDAS	
Ingresos de la Gestión	0	Gastos de Funcionamiento	18,922,306
Impuestos	0	Servicios Personales	9,033,028
Cuotas y Aportaciones de Seguridad Social	0	Materiales y Suministros	868,078
Contribuciones de Mejoras	0	Servicios Generales	9,021,202
Derechos	0		
Productos de Tipo Corriente	0	Transferencias, Asignaciones, Subsidios y Otras Ayudas	0
Aprovechamientos de Tipo Corriente	0	Transferencias Internas y Asignaciones al Sector Público	0
Ingresos por Venta de Bienes y Servicios	0	Transferencias al Resto del Sector Público	0
Ingresos no Comprendidos en las Fracciones de la Ley de Ingresos Causados en Ejercicios Fiscales Anteriores Pendientes de Liquidación o Pago	0	Subsidios y Subvenciones	0
		Ayudas Sociales	0
Participaciones, Aportaciones, Transferencias, Asignaciones, Participaciones y Aportaciones	18,433,484	Pensiones y Jubilaciones	0
	7,303,186	Transferencias a Fideicomisos, Mandatos y Contratos Análogos	0
Transferencias, Asignaciones, Subsidios y Otras ayudas	11,130,298	Transferencias a la Seguridad Social	0
Otros Ingresos y Beneficios	811	Donativos	0
Ingresos Financieros	811	Transferencias al Exterior	0
Incremento por Variación de Inventarios	0	Participaciones y Aportaciones	0
Disminución del Exceso de Estimaciones por Pérdida o Deterioro u Obsolescencia	0	Participaciones	0
Disminución del Exceso de Provisiones	0	Aportaciones	0
Otros Ingresos y Beneficios Varios	0	Convenios	0
Total de Ingresos y Otros Beneficios	18,434,295	Intereses, Comisiones y Otros Gastos de la Deuda Pública	0
		Intereses de la Deuda Pública	0
		Comisiones de la Deuda Pública	0
		Gastos de la Deuda Pública	0
		Costo por Coberturas	0
		Apoyos Financieros	0
		Otros Gastos y Pérdidas Extraordinarias	71,854
		Estimaciones, Depreciaciones, Deterioros, Obsolescencia y Amortizaciones	71,854
		Provisiones	0
		Disminución de Inventarios	0
		Aumento por Insuficiencia de Estimaciones por Pérdida o Deterioro u Obsolescencia	0
		Aumento por Insuficiencia de Provisiones	0
		Otros Gastos	0
		Inversión Pública	0
		Inversión Pública no Capitalizable	0
		Total de Gastos y Otras Pérdidas	18,994,160
		Resultados del Ejercicio (Ahorro/Desahorro)	-559,865

Bajo protesta de decir verdad declaramos que los Estados Financieros y sus Notas son razonablemente correctos y responsabilidad del emisor



LIC. MARIANA LILIANA CÁRDENAS DELGADO
DIR. GRAL. DE LA C.E.G.E.R.R.




LIC. RUTH AYAME SAITO MURGUÍA
COORDINADORA ADMINISTRATIVO

COMISION ESTATAL DE GESTION EMPRESARIAL Y REFORMA REGULATORIA
Estado de Situación Financiera
Al 31 de diciembre de 2016
(Pesos)

Concepto	Importe	Concepto	Importe
ACTIVO		PASIVO	
<i>Activo Circulante</i>		<i>Pasivo Circulante</i>	
Efectivo y Equivalentes	271,707	Cuentas por Pagar a Corto Plazo	1,903,096
Derechos a Recibir Efectivo o Equivalentes	3,362,552	Documentos por Pagar a Corto Plazo	0
Derechos a Recibir Bienes o Servicios	0	Porción a Corto Plazo de la Deuda Pública a Largo Plazo	0
Inventarios	0	Títulos y Valores a Corto Plazo	0
Almacenes	0	Pasivos Diferidos a Corto Plazo	0
Estimación por Pérdida o Deterioro de Activos Circulantes	0	Fondos y Bienes de Terceros en Garantía y/o Admón. a C.P.	0
Otros Activos Circulantes	0	Provisiones a Corto Plazo	0
		Otros Pasivos a Corto Plazo	0
Total de Activos Circulantes	3,634,259	Total de Pasivos Circulantes	1,903,096
<i>Activo No Circulante</i>		<i>Pasivo No Circulante</i>	
Inversiones Financieras a Largo Plazo	0	Cuentas por Pagar a Largo Plazo	0
Derechos a Recibir Efectivo o Equivalentes a Largo Plazo	0	Documentos por Pagar a Largo Plazo	0
Bienes Inmuebles, Infraestructura y Construcciones en Proceso	0	Deuda Pública a Largo Plazo	0
Bienes Muebles	2,268,416	Pasivos Diferidos a Largo Plazo	0
Activos Intangibles	0	Fondos y Bienes de Terceros en Garantía y/o en Admón. a L.P.	0
Depreciación, Deterioro y Amortización Acumulada de Bienes	-2,234,793	Provisiones a Largo Plazo	0
Activos Diferidos	0		
Estimación por Pérdida o Deterioro de Activos no Circulantes	0	Total de Pasivos No Circulantes	0
Otros Activos no Circulantes	0		
Total de Activos No Circulantes	33,623	TOTAL DEL PASIVO	1,903,096
TOTAL DEL ACTIVO	3,667,882	HACIENDA PÚBLICA/ PATRIMONIO	
		<i>Hacienda Pública/Patrimonio Contribuido</i>	
		Aportaciones	0
		Donaciones de Capital	0
		Actualización de la Hacienda Pública / Patrimonio	0
		<i>Hacienda Pública/Patrimonio Generado</i>	1,764,786
		Resultados del Ejercicio (Ahorro / Desahorro)	-559,865
		Resultados de Ejercicios Anteriores	2,324,651
		Revalúos	0
		Reservas	0
		Rectificaciones de Resultados de Ejercicios Anteriores	0
		Exceso o Insuficiencia en la Actualización de la Hacienda	0
		Resultado por Posición Monetaria	0
		Resultado por Tenencia de Activos no Monetarios	0
		Total Hacienda Pública/ Patrimonio	1,764,786
		TOTAL DEL PASIVO Y HACIENDA PÚBLICA / PATRIMONIO	3,667,882

Bajo protesta de decir verdad declaramos que los Estados Financieros y sus Notas son razonablemente correctos y responsabilidad del emisor


 LIQ. MÓNICA LILIANA CARDENAS DELGADO
 DIR. GRAL. DE LA C.E.G.E.R.R.


 LIC. RUTH AYAME SAITO MURGUIA
 COORDINADORA ADMINISTRATIVO

COMISION ESTATAL DE GESTION EMPRESARIAL Y REFORMA REGULATORIA
Estado de Cambios en la Situación Financiera
Del 01 de enero al 31 de diciembre de 2016
(Pesos)

Concepto	Origen	Aplicación	Concepto	Origen	Aplicación
ACTIVO	713,597	456,608	PASIVO	302,877	0
Activo Circulante	641,743	456,608	Pasivo Circulante	302,877	0
Efectivo y Equivalentes	641,743	0	Cuentas por Pagar a Corto Plazo	302,877	0
Derechos a Recibir Efectivo o Equivalentes	0	456,608	Documentos por Pagar a Corto Plazo	0	0
Derechos a Recibir Bienes o Servicios	0	0	Porción a Corto Plazo de la Deuda Pública a Largo Plazo	0	0
Inventarios	0	0	Títulos y Valores a Corto Plazo	0	0
Almacenes	0	0	Pasivos Diferidos a Corto Plazo	0	0
Estimación por Pérdida o Deterioro de Activos Circulantes	0	0	Fondos y Bienes de Terceros en Garantía y/o Admón a C.P.	0	0
Otros Activos Circulantes	0	0	Provisiones a Corto Plazo	0	0
			Otros Pasivos a Corto Plazo	0	0
Activo No Circulante	71,854	0	Pasivo No Circulante	0	0
Inversiones Financieras a Largo Plazo	0	0	Cuentas por Pagar a Largo Plazo	0	0
Derechos a Recibir Efectivo o Equivalentes a Largo Plazo	0	0		0	0
Bienes Inmuebles, Infraestructura y Construcciones en Proceso	0	0	Documentos por Pagar a Largo Plazo	0	0
	0	0	Deuda Pública a Largo Plazo	0	0
Bienes Muebles	0	0	Pasivos Diferidos a Largo Plazo	0	0
Activos Intangibles	0	0	Fondos y Bienes de Terceros en Garantía y/o en Admón a L.P.	0	0
Depreciación, Deterioro y Amortización Acumulada de Bienes	71,854	0	Provisiones a Largo Plazo	0	0
Activos Diferidos	0	0			
Estimación por Pérdida o Deterioro de Activos no Circulantes	0	0	HACIENDA PÚBLICA/ PATRIMONIO	0	559,865
Otros Activos no Circulantes	0	0	Hacienda Pública/Patrimonio Contribuido	0	0
			Aportaciones	0	0
			Donaciones de Capital	0	0
			Actualización de la Hacienda Pública / Patrimonio	0	0
			Hacienda Pública/Patrimonio Generado	0	559,865
			Resultados del Ejercicio (Ahorro / Desahorro)		559,865
			Resultados de Ejercicios Anteriores	0	0
			Revalúos	0	0
			Reservas	0	0
			Rectificaciones de Resultados de Ejercicios Anteriores	0	0
			Exceso o Insuficiencia en la Actualización de la Hacienda Pública/Patrimonio	0	0
			Resultado por Posición Monetaria	0	0
			Resultado por Tenencia de Activos no Monetarios	0	0

Bajo protesta de decir verdad declaramos que los Estados Financieros y sus Notas son razonablemente correctos y responsabilidad del emisor



LIC. MÓNICA LLANA CÁRDENAS BELGADO
 DIR. GRAL. DE LA C.E.G.E.R.R.



LIC. RUTH AYAME SAITO MURGUÍA
 COORDINADORA ADMINISTRATIVO


COMISION ESTATAL DE GESTION EMPRESARIAL Y REFORMA REGULATORIA
Estado Analítico del Activo
Del 01 de enero al 31 de diciembre de 2016
(Pesos)

Concepto	Saldo Inicial 1	Cargos del Periodo 2	Abonos del Periodo 3	Saldo Final 4=(1+2-3)	Variación del Periodo (4-1)
ACTIVO					
Activo Circulante	3,819,394	19,966,611	20,151,745	3,634,259	-185,135
Efectivo y Equivalentes	913,450	19,489,453	20,131,195	271,707	-641,743
Derechos a Recibir Efectivo o Equivalentes	2,905,944	477,158	20,550	3,362,552	456,608
Derechos a Recibir Bienes o Servicios	0	0	0	0	0
Inventarios	0	0	0	0	0
Almacenes	0	0	0	0	0
Estimación por Pérdida o Deterioro de Activos Circulantes	0	0	0	0	0
Otros Activos Circulantes	0	0	0	0	0
Activo No Circulante	105,477	0	71,854	33,623	-71,854
Inversiones Financieras a Largo Plazo	0	0	0	0	0
Derechos a Recibir Efectivo o Equivalentes a Largo Plazo	0	0	0	0	0
Bienes Inmuebles, Infraestructura y Construcciones en Proceso	0	0	0	0	0
Bienes Muebles	2,268,416	0	0	2,268,416	0
Activos Intangibles	0	0	0	0	0
Depreciación, Deterioro y Amortización Acumulada de Bienes	-2,162,939	0	71,854	-2,234,793	-71,854
Activos Diferidos	0	0	0	0	0
Estimación por Pérdida o Deterioro de Activos no Circulantes	0	0	0	0	0
Otros Activos no Circulantes	0	0	0	0	0
TOTAL DEL ACTIVO	3,924,870	19,966,611	20,223,599	3,667,882	-256,989

Bajo protesta de decir verdad declaramos que los Estados Financieros y sus Notas son razonablemente correctos y responsabilidad del emisor



LIC. MÓNICA LIANA CÁRDENAS DELGADO
 DIR. GRAL. DE LA C.E.G.E.R.R.



LIC. RUTH AYAME SAITO MURGUÍA
 COORDINADORA ADMINISTRATIVO

COMISION ESTATAL DE GESTION EMPRESARIAL Y REFORMA REGULATORIA

Estado Analítico de la Deuda y Otros Pasivos

Del 01 de enero al 31 de diciembre de 2016


(Pesos)

Denominación de las Deudas	Moneda de Contratación	Institución o País Acreedor	Saldo Inicial del Periodo	Saldo Final del Periodo
DEUDA PÚBLICA				
Corto Plazo				
Deuda Interna			0	0
Instituciones de Crédito			0	0
Títulos y Valores			0	0
Arrendamientos Financieros			0	0
Deuda Externa			0	0
Organismos Financieros Internacionales			0	0
Deuda Bilateral			0	0
Títulos y Valores			0	0
Arrendamientos Financieros			0	0
Subtotal a Corto Plazo			0	0
Largo Plazo				
Deuda Interna			0	0
Instituciones de Crédito			0	0
Títulos y Valores			0	0
Arrendamientos Financieros			0	0
Deuda Externa			0	0
Organismos Financieros Internacionales			0	0
Deuda Bilateral			0	0
Títulos y Valores			0	0
Arrendamientos Financieros			0	0
Subtotal a Largo Plazo			0	0
Otros Pasivos			1,600,219	1,903,096
Total Deuda y Otros Pasivos			1,600,219	1,903,096

Bajo protesta de decir verdad declaramos que los Estados Financieros y sus Notas son razonablemente correctos y responsabilidad del emisor



LIC. MÓNICA ILEANA CÁRDENAS DELGADO
DIR. GRAL. DE LA C.E.G.E.R.R.



LIC. RUTH AYAME SAITO MURGUÍA
COORDINADORA ADMINISTRATIVO

COMISION ESTATAL DE GESTION EMPRESARIAL Y REFORMA REGULATORIA

Estado de Variación en la Hacienda Pública

Del 01 de enero al 31 de diciembre de 2016


(pesos)

Concepto	Hacienda Pública / Patrimonio Contribuido	Hacienda Pública / Patrimonio Generado de Ejercicios Anteriores	Hacienda Pública / Patrimonio Generado del Ejercicio	Ajustes por Cambios de Valor	TOTAL
Hacienda Pública/Patrimonio Neto Final del Ejercicio Anterior	0	2,324,651	0	0	2,324,651
Cambios en la Hacienda Pública/Patrimonio Neto del Ejercicio	0	0	0	0	0
Aportaciones	0	0	0	0	0
Donaciones de Capital	0	0	0	0	0
Actualización de la Hacienda Pública/Patrimonio	0	0	0	0	0
Variaciones de la Hacienda Pública/Patrimonio Neto del Ejercicio	0	0	-559,865	0	-559,865
Resultados del Ejercicio (Ahorro/Desahorro)	0	0	-559,865	0	-559,865
Resultados de Ejercicios Anteriores	0	0	0	0	0
Revalúos	0	0	0	0	0
Reservas	0	0	0	0	0
Rectificaciones de Resultados de Ejercicios Anteriores	0	0	0	0	0
Movimientos en el Exceso o Insuficiencia en la Actualización de la Hacienda Pública/Patrimonio	0	0	0	0	0
Resultado por Posición Monetaria	0	0	0	0	0
Resultado por Tenencia de Activos no Monetarios	0	0	0	0	0
Saldo Neto en la Hacienda Pública / Patrimonio	0	2,324,651	-559,865	0	1,764,786

Bajo protesta de decir verdad declaramos que los Estados Financieros y sus Notas son razonablemente correctos y responsabilidad del emisor



LIC. MÓNICA ILIANA CARDENAS DELGADO
DIR. GRAL. DE LA C.E.G.E.R.R.



LIC. RUTH AYAME SAITO MURGUÍA
COORDINADORA ADMINISTRATIVO

COMISION ESTATAL DE GESTION EMPRESARIAL Y REFORMA REGULATORIA

Estado de Flujos de Efectivo

Del 01 de enero al 31 de diciembre de 2016


(Pesos)

Concepto	Importe	Concepto	Importe
Flujos de Efectivo de las Actividades de Operación		Flujos de Efectivo de las Actividades de Inversión	
Origen	18,434,295	Origen	0
Impuestos	0	Bienes Inmuebles, Infraestructura y Construcciones en Proceso	0
Cuotas y Aportaciones de Seguridad Social	0	Bienes Muebles	0
Contribuciones de mejoras	0	Otros Orígenes de Inversión	0
Derechos	0		
Productos de Tipo Corriente	0	Aplicación	0
Aprovechamientos de Tipo Corriente	0	Bienes Inmuebles, Infraestructura y Construcciones en Proceso	0
Ingresos por Venta de Bienes y Servicios	0	Bienes Muebles	0
		Otras Aplicaciones de Inversión	0
Ingresos no Comprendidos en las Fracciones de la Ley de Ingresos Causados en Ejercicios Fiscales Anteriores Pendientes de Liquidación o Pago	0		
Participaciones y Aportaciones	7,303,186		
Transferencias, Asignaciones y Subsidios y Otras ayudas	11,130,298	Flujos Netos de Efectivo por Actividades de Inversión	0
Otros Orígenes de Operación	811		
Aplicación	18,922,306	Flujo de Efectivo de las Actividades de Financiamiento	
Servicios Personales	9,033,028	Origen	302,877
Materiales y Suministros	868,076	Endeudamiento Neto	0
Servicios Generales	9,021,202	Interno	0
Transferencias Internas y Asignaciones al Sector Público	0	Externo	0
Transferencias al resto del Sector Público	0	Disminución de Activos Financieros	0
Subsidios y Subvenciones	0	Incremento de Otros Pasivos	302,877
Ayudas Sociales	0		
Pensiones y Jubilaciones	0	Aplicación	456,608
Transferencias a Fideicomisos, Mandatos y Contratos Análogos	0	Servicios de la Deuda	0
Transferencias a la Seguridad Social	0	Interno	0
Donativos	0	Externo	0
Transferencias al Exterior	0	Incremento de Activos Financieros	456,608
Participaciones	0	Disminución de Otros Pasivos	0
Aportaciones	0		
Convenios	0	Flujos netos de Efectivo por Actividades de Financiamiento	-153,732
Otros Aplicaciones de Operación	0		
Flujos Netos de Efectivo por Actividades de Operación	-488,011	Incremento/Disminución Neta en el Efectivo y Equivalentes al Efectivo	-641,743
		Otras Aplicaciones	
		Efectivo y Equivalentes al Efectivo al inicio del Ejercicio	913,450
		Efectivo y Equivalentes al Efectivo al final del Ejercicio	271,707

Bajo protesta de decir verdad declaramos que los Estados Financieros y sus Notas son razonablemente correctos y responsabilidad del emisor



LIC. MÓNICA ILIANA CARDEÑAS DELGADO
DIR. GRAL. DE LA C.E.G.E.R.R.



LIC. RUTH AYAME SAITO MURGUIA
COORDINADORA ADMINISTRATIVO


COMISION ESTATAL DE GESTION EMPRESARIAL Y REFORMA REGULATORIA
Informe de Pasivos Contingentes
Del 01 de enero al 31 de diciembre de 2016
(Pesos)

NO APLICA

Bajo protesta de decir verdad declaramos que los Estados Financieros y sus Notas son razonablemente correctos y responsabilidad del emisor



LIC. MÓNICA LILIANA CARDENAS DELGADO
DIR. GRAL. DE LA C.E.G.E.R.R.



LIC. RUTH AYAME SAITO MURGUÍA
COORDINADORA ADMINISTRATIVO

COMISION ESTATAL DE GESTION EMPRESARIAL Y REFORMA REGULATORIA
Notas a los Estados Financieros
a) Notas de Desglose
Al 31 de diciembre de 2016

I) NOTAS AL ESTADO DE SITUACIÓN FINANCIERA

Activo

1110 Efectivo y Equivalentes	271,706.92
1111 Efectivo	6,000.00
1112 Bancos/Tesorería	265,706.92
1113 Bancos/Dependencias y Otros	0.00
1114 Inversiones Temporales (Hasta 3 meses)	0.00
1115 Fondos con Afectación Específica	0.00
1116 Depósitos de Fondos de Terceros en Garantía y/o Administración	0.00
1119 Otros Efectivos y Equivalentes	0.00

Recursos a corto plazo de gran liquidez que son fácilmente convertibles en importes determinados de efectivo, estando sujetos a un riesgo mínimo de cambio en su valor.

1120 Derechos a Recibir Efectivo o Equivalentes	3,362,552.18
1121 Inversiones Financieras de Corto Plazo	0.00
1122 Cuentas por Cobrar a Corto Plazo	3,345,144.12
1123 Deudores Diversos por Cobrar a Corto Plazo	2,245.00
1124 Ingresos por Recuperar a Corto Plazo	0.00
1125 Deudores por Anticipos de la Tesorería a Corto Plazo	0.00
1126 Préstamos Otorgados a Corto Plazo	0.00
1129 Otros Derechos a Recibir Efectivo o Equivalentes a Corto Plazo	15,163.06

Representan los derechos de cobro originados en el desarrollo de las actividades del ente público, de los cuales se espera recibir una contraprestación representada en recursos, bienes o

1130 Derechos a Recibir Bienes o Servicios	0.00
1131 Anticipo a Proveedores por Adquisición de Bienes y Prestación de Servicios a Corto Plazo	0.00
1132 Anticipo a Proveedores por Adquisición de Bienes Inmuebles y Muebles a Corto Plazo	0.00
1133 Anticipo a Proveedores por Adquisición de Bienes Intangibles a Corto Plazo	0.00
1134 Anticipo a Contratistas por Obras Públicas a Corto Plazo	0.00
1139 Otros Derechos a Recibir Bienes o Servicios a Corto Plazo	0.00

Representa los anticipos entregados previo a la recepción parcial o total de bienes o prestación de servicios, que serán exigibles en un plazo menor o igual a doce meses.

1140 Inventarios	0.00
1141 Inventario de Mercancías para Venta	0.00
1142 Inventario de Mercancías Terminadas	0.00
1143 Inventario de Mercancías en Proceso de Elaboración	0.00
1144 Inventario de Materias Primas, Materiales y Suministros para Producción	0.00
1145 Bienes en Tránsito	0.00

Representa el valor de los bienes propiedad del ente público destinados a la venta, a la producción o para su utilización.

1150 Almacenes	0.00
1151 Almacén de Materiales y Suministros de Consumo	0.00

COMISION ESTATAL DE GESTION EMPRESARIAL Y REFORMA REGULATORIA
Notas a los Estados Financieros
a) Notas de Desglose
Al 31 de diciembre de 2016

Representa el valor de la existencia de materiales y suministros de consumo para el desempeño de las actividades del ente público.

1160 Estimación por Pérdida o Deterioro de Activos Circulantes	0.00
1161 Estimaciones para Cuentas Incobrables por Derechos a Recibir Efectivo o Equivalentes	0.00
1162 Estimación por Deterioro de Inventarios	0.00

Representa el monto de la estimación que se establece anualmente por contingencia, de acuerdo a los lineamientos que emita el CONAC, con el fin de prever las pérdidas o, deterioro de los activos circulantes que correspondan.

1190 Otros Activos Circulantes	0.00
1191 Valores en Garantía	0.00
1192 Bienes en Garantía (excluye depósitos de fondos)	0.00
1193 Bienes Derivados de Embargos, Decomisos, Aseguramientos y Dación en Pago	0.00

Representa el monto de otros bienes, valores y derechos, que razonablemente espera se conviertan en efectivo en un plazo menor o igual a doce meses, no incluidos en los rubros anteriores.

1210 Inversiones Financieras a Largo Plazo	0.00
1211 Inversiones a Largo Plazo	0.00
1212 Títulos y Valores a Largo Plazo	0.00
1213 Fideicomisos, Mandatos y Contratos Análogos	0.00
1214 Participaciones y Aportaciones de Capital	0.00

Representa el monto de los recursos excedentes del ente público, invertidos en títulos, valores y demás instrumentos financieros, cuya recuperación se efectuará en un plazo mayor a doce meses.

1220 Derechos a Recibir Efectivo o Equivalentes a Largo Plazo	0.00
1221 Documentos por Cobrar a Largo Plazo	0.00
1222 Deudores Diversos a Largo Plazo	0.00
1223 Ingresos por Recuperar a Largo Plazo	0.00
1224 Préstamos Otorgados a Largo Plazo	0.00
1229 Otros Derechos a Recibir Efectivo o Equivalentes a Largo Plazo	0.00

Representan los derechos de cobro originados en el desarrollo de las actividades del ente público, de los cuales se espera recibir una contraprestación representada en recursos, bienes o servicios; exigibles en un plazo mayor a doce meses.

1230 Bienes Inmuebles, Infraestructura y Construcciones en Proceso	0.00
1231 Terrenos	0.00
1232 Viviendas	0.00
1233 Edificios no Habitacionales	0.00
1234 Infraestructura	0.00
1235 Construcciones en Proceso en Bienes de Dominio Público	0.00
1236 Construcciones en Proceso en Bienes Propios	0.00
1239 Otros Bienes Inmuebles	0.00

Representa el monto de todo tipo de bienes inmuebles, infraestructura y construcciones; así como los gastos derivados de actos de su adquisición, adjudicación, expropiación e indemnización y los que se generen por estudios de pre inversión, cuando se realicen por causas de interés público.

COMISION ESTATAL DE GESTION EMPRESARIAL Y REFORMA REGULATORIA
Notas a los Estados Financieros
a) Notas de Desglose
Al 31 de diciembre de 2016

1240 Bienes Muebles	2,268,415.54
1241 Mobiliario y Equipo de Administración	1,885,529.54
1242 Mobiliario y Equipo Educativa y Recreativo	0.00
1243 Equipo e Instrumental Médico y de Laboratorio	0.00
1244 Vehículos y Equipo de Transporte	382,886.00
1245 Equipo de Defensa y Seguridad	0.00
1246 Maquinaria, Otros Equipos y Herramientas	0.00
1247 Colecciones, Obras de Arte y Objetos Valiosos	0.00
1248 Activos Biológicos	0.00

Representa el monto de los bienes muebles requeridos en el desempeño de las actividades del ente público.

1250 Activos Intangibles	0.00
1251 Software	0.00
1252 Patentes, Marcas y Derechos	0.00
1253 Concesiones y Franquicias	0.00
1254 Licencias	0.00
1259 Otros Activos Intangibles	0.00

Representa el monto de derechos por el uso de activos de propiedad industrial, comercial, intelectual y otros.

1260 Depreciación, Deterioro y Amortización Acumulada de Bienes	-2,234,792.95
1261 Depreciación Acumulada de Bienes Inmuebles	0.00
1262 Depreciación Acumulada de Infraestructura	0.00
1263 Depreciación Acumulada de Bienes Muebles	-2,234,792.95
1264 Deterioro Acumulado de Activos Biológicos	0.00
1265 Amortización Acumulada de Activos Intangibles	0.00

Representa el monto de las depreciaciones, deterioro y amortizaciones de bienes e Intangibles, de acuerdo a los lineamientos que emita el CONAC. Integra los montos acumulados de ejercicios fiscales anteriores.

1270 Activos Diferidos	0.00
1271 Estudios, Formulación y Evaluación de Proyectos	0.00
1272 Derechos Sobre Bienes en Régimen de Arrendamiento Financiero	0.00
1273 Gastos Pagados por Adelantado a Largo Plazo	0.00
1274 Anticipos a Largo Plazo	0.00
1275 Beneficios al Retiro de Empleados Pagados por Adelantado	0.00
1279 Otros Activos Diferidos	0.00

Representa el monto de otros bienes y derechos; a favor del ente público, cuyo beneficio se recibirá en un período mayor a doce meses, no incluido en los rubros anteriores.

1280 Estimación por Pérdida o Deterioro de Activos no Circulantes	0.00
1281 Estimaciones por Pérdida de Cuentas Incobrables de Documentos por Cobrar a Largo Plazo	0.00
1282 Estimaciones por Pérdida de Cuentas Incobrables de Deudores Diversos por Cobrar a Largo Plazo	0.00
1283 Estimaciones por Pérdida de Cuentas Incobrables de Ingresos por Cobrar a Largo Plazo	0.00
1284 Estimaciones por Pérdida de Cuentas Incobrables de Préstamos Otorgados a Largo Plazo	0.00

CS

COMISION ESTATAL DE GESTION EMPRESARIAL Y REFORMA REGULATORIA
Notas a los Estados Financieros
a) Notas de Desglose
Al 31 de diciembre de 2016

1289 Estimaciones por Pérdida de Otras Cuentas Incobrables a Largo Plazo 0.00

Representa el monto de la estimación que se establece anualmente por contingencia, de acuerdo a los lineamientos que emita el CONAC, con el fin de prever las pérdidas o deterioro de los activos no circulantes que correspondan.

1290 Otros Activos no Circulantes 0.00
 1291 Bienes en Concesión 0.00
 1292 Bienes en Arrendamiento Financiero 0.00
 1293 Bienes en Comodato 0.00

Comprende el monto de bienes o activos intangibles en concesión, arrendamiento financiero y/o comodato, así como derechos a favor del ente público, cuyo beneficio se recibirá en un período mayor a doce meses.

Pasivo

Pasivo Circulante 1,903,095.94
 2110 Cuentas por Pagar a Corto Plazo 1,903,095.94
 2120 Documentos por Pagar a Corto Plazo 0.00
 2130 Porción a Corto Plazo de la Deuda Pública a Largo Plazo 0.00
 2140 Títulos y Valores a Corto Plazo 0.00
 2150 Pasivos Diferidos a Corto Plazo 0.00
 2160 Fondos y Bienes de Terceros en Garantía y/o Administración a Corto Plazo 0.00
 2170 Provisiones a Corto Plazo 0.00
 2190 Otros Pasivos a Corto Plazo 0.00

Constituido por las obligaciones cuyo vencimiento será en un período menor o igual a doce meses.

Pasivo No Circulante 0.00
 2210 Cuentas por Pagar a Largo Plazo 0.00
 2220 Documentos por Pagar a Largo Plazo 0.00
 2230 Deuda Pública a Largo Plazo 0.00
 2240 Pasivos Diferidos a Largo Plazo 0.00
 2250 Fondos y Bienes de Terceros en Garantía y/o Administración a Largo Plazo 0.00
 2260 Provisiones a Largo Plazo 0.00

Constituido por las obligaciones cuyo vencimiento será posterior a doce meses.

II) NOTAS AL ESTADO DE ACTIVIDADES

Ingresos y otros beneficios:

Ingresos de gestión 0.00
 4110 Impuestos 0.00
 4120 Cuotas y Aportaciones de Seguridad Social 0.00
 4130 Contribuciones de Mejoras 0.00
 4140 Derechos 0.00
 4150 Productos de Tipo Corriente 0.00
 4160 Aprovechamientos de Tipo Corriente 0.00
 4170 Ingresos por Venta de Bienes y Servicios 0.00

COMISION ESTATAL DE GESTION EMPRESARIAL Y REFORMA REGULATORIA
Notas a los Estados Financieros
a) Notas de Desglose
Al 31 de diciembre de 2016

Ingresos no Comprendidos en las Fracciones de la Ley de Ingresos
 4190 Causados en Ejercicios Fiscales Anteriores Pendientes de Liquidación o Pago 0.00

Representa el importe de los ingresos y otros beneficios del ente público provenientes de los ingresos de gestión, participaciones, aportaciones, transferencias, asignaciones, subsidios y otras ayudas y otros ingresos.

Participaciones, aportaciones, transferencias, asignaciones, subsidios y otras ayudas 18,433,484.13
 4210 Participaciones y Aportaciones 7,303,186.13
 4220 Transferencias, Asignaciones, Subsidios y Otras ayudas 11,130,298.00

Comprende el importe de los ingresos de las Entidades Federativas y Municipios por concepto de participaciones, aportaciones, transferencias, asignaciones, subsidios y otras ayudas.

Otros ingresos y beneficios 810.78
 4310 Ingresos Financieros 810.78
 4320 Incremento por Variación de Inventarios 0.00
 4330 Disminución del Exceso de Estimaciones por Pérdida o Deterioro u Obsolescencia 0.00
 4340 Disminución del Exceso de Provisiones 0.00
 4390 Otros Ingresos y Beneficios Varios 0.00

Comprende el importe de los otros ingresos y beneficios que se derivan de transacciones y eventos inusuales, que no son propios del objeto del ente público.

Gastos y otras pérdidas

Gastos de funcionamiento 18,922,306.13
 5110 Servicios Personales 9,033,028.15
 5120 Materiales y Suministros 868,076.25
 5130 Servicios Generales 9,021,201.73

Comprende el importe del gasto por servicios personales, materiales, suministros y servicios generales no personales, necesarios para el funcionamiento del ente público.

Transferencias, asignaciones, subsidios y otras ayudas 0.00
 5210 Transferencias Internas y Asignaciones al Sector Público 0.00
 5220 Transferencias al Resto del Sector Público 0.00
 5230 Subsidios y Subvenciones 0.00
 5240 Ayudas Sociales 0.00
 5250 Pensiones y Jubilaciones 0.00
 5260 Transferencias a Fideicomisos, Mandatos y Contratos Análogos 0.00
 5270 Transferencias a la Seguridad Social 0.00
 5280 Donativos 0.00
 5290 Transferencias al Exterior 0.00

Comprende el importe del gasto por las transferencias, asignaciones, subsidios y otras ayudas destinadas en forma directa o indirecta a los sectores público, privado y externo.

Participaciones y aportaciones 0.00
 5310 Participaciones 0.00
 5320 Aportaciones 0.00
 5330 Convenios 0.00

COMISION ESTATAL DE GESTION EMPRESARIAL Y REFORMA REGULATORIA
Notas a los Estados Financieros
a) Notas de Desglose
Al 31 de diciembre de 2016

Comprende el importe del gasto por las participaciones y aportaciones para las Entidades Federativas y los Municipios, incluye las destinadas a la ejecución de programas federales a través de las Entidades Federativas y Municipios, mediante la reasignación de responsabilidades y recursos, en los términos de los convenios que celebre el Gobierno Federal con éstas.

Intereses, comisiones y otros gastos de la deuda pública	0.00
5410 Intereses de la Deuda Pública	0.00
5420 Comisiones de la Deuda Pública	0.00
5430 Gastos de la Deuda Pública	0.00
5440 Costo por Coberturas	0.00
5450 Apoyos Financieros	0.00

Comprende el importe del gasto por intereses, comisiones y otros gastos de la deuda pública derivados de los diversos créditos o financiamientos contratados a plazo con instituciones nacionales y extranjeras, privadas y mixtas de crédito y con otros acreedores.

Otros gastos y pérdidas extraordinarias	71,854.08
5510 Estimaciones, Depreciaciones, Deterioros, Obsolescencia y Amortizaciones	71,854.08
5520 Provisiones	0.00
5530 Disminución de Inventarios	0.00
5540 Aumento por Insuficiencia de Estimaciones por Pérdida o Deterioro u Obsolescencia	0.00
5550 Aumento por Insuficiencia de Provisiones	0.00
5590 Otros Gastos	0.00

Comprenden los importes del gastos no incluidos en los grupos anteriores.

III) NOTAS AL ESTADO DE VARIACIÓN EN LA HACIENDA PÚBLICA

Hacienda pública/patrimonio contribuido	0.00
3110 Aportaciones	0.00
3120 Donaciones de Capital	0.00
3130 Actualización de la Hacienda Pública/Patrimonio	0.00

Representa las aportaciones, con fines permanentes, del sector privado, público y externo que incrementan la Hacienda Pública/Patrimonio del ente público, así como los efectos identificables y cuantificables que le afecten de acuerdo con los lineamientos que emita el CONAC.

Hacienda pública/patrimonio generado	1,764,785.75
3210 Resultados del Ejercicio (Ahorro/ Desahorro)	-559,865.30
3220 Resultados de Ejercicios Anteriores	2,324,651.05
3230 Revalúos	0.00
3240 Reservas	0.00
3250 Rectificaciones de Resultados de Ejercicios Anteriores	0.00

Representa la acumulación de resultados de la gestión de ejercicios anteriores, incluyendo las aplicadas a reservas, resultados del ejercicio en operación y los eventos identificables y cuantificables que le afectan de acuerdo con los lineamientos emitidos por el CONAC.

Exceso o insuficiencia en la actualización de la hacienda pública/patrimoni	0.00
3310 Resultado por Posición Monetaria	0.00
3320 Resultado por Tenencia de Activos no Monetarios	0.00

COMISION ESTATAL DE GESTION EMPRESARIAL Y REFORMA REGULATORIA
Notas a los Estados Financieros
a) Notas de Desglose
Al 31 de diciembre de 2016

Su utilización será de acuerdo con los lineamientos que emita el CONAC.

IV) NOTAS AL ESTADO DE FLUJOS DE EFECTIVO


Efectivo y Equivalentes

Los saldos inicial y final que figuran en la última parte del Estado de Flujo de Efectivo en la cuenta de efectivo y equivalentes es como sigue:

	diciembre	enero
Efectivo	6,000.00	6,000.00
Bancos/Tesorería	265,706.92	907,449.79
Bancos/Dependencias y Otros	0.00	0.00
Inversiones Temporales (Hasta 3 meses)	0.00	0.00
Fondos con Afectación Específica	0.00	0.00
Depósitos de Fondos de Terceros en Garantía y/o Administración	0.00	0.00
Otros Efectivos y Equivalentes	0.00	0.00
Total de Efectivo y Equivalentes	271,706.92	913,449.79



LIC. MÓNICA ILIANA CÁRDENAS DELGADO
DIR. GRAL. DE LA C.E.G.E.R.R.



LIC. RUTH AYAME SAITO MURGUÍA
COORDINADORA ADMINISTRATIVO

COMISION ESTATAL DE GESTION EMPRESARIAL Y REFORMA REGULATORIA

NOTAS A LOS ESTADOS FINANCIEROS

b) NOTAS DE MEMORIA

Del 01 de enero al 31 de diciembre de 2016

CUENTAS DE ORDEN PRESUPUESTARIAS

LEY DE INGRESOS

		Debe	Haber
8111	Ley de Ingresos Estimada	11,130,298.00	
8121	Ley de Ingresos por Ejecutar	19,175,184.04	19,175,184.04
8131	Modificaciones a la Ley de Ingresos Estimada	8,044,886.04	
8141	Ley de Ingresos Devengada	18,718,091.04	19,175,184.04
8151	Ley de Ingresos Recaudada		18,718,091.04
		<u>57,068,459.12</u>	<u>57,068,459.12</u>

Tiene por finalidad registrar, a partir de la Ley y a través de los rubros que la componen las operaciones de ingresos del periodo.

PRESUPUESTO DE EGRESOS

		Debe	Haber
8211	Presupuesto de Egresos Aprobado		11,130,298.00
8221	Presupuesto de Egresos por Ejercer	19,175,184.04	18,922,306.13
8231	Modificaciones al Presupuesto de Egresos Aprobado		8,044,886.04
8241	Presupuesto de Egresos Comprometido	18,922,306.13	18,922,306.13
8251	Presupuesto de Egresos Devengado	18,922,306.13	18,619,429.47
8261	Presupuesto de Egresos Ejercido	18,619,429.47	18,619,429.47
8271	Presupuesto de Egresos Pagado	18,619,429.47	
		<u>94,258,655.24</u>	<u>94,258,655.24</u>

Tiene por finalidad registrar, a partir del Presupuesto de Egresos del periodo y mediante los rubros que lo componen, las operaciones presupuestarias del periodo.



LIC. MÓNICA ILIANA CÁRDENAS DELGADO
DIR. GRAL. DE LA C.E.G.E.R.R.



LIC. RUTH AYAME SAITO MURGUIA
COORDINADORA ADMINISTRATIVO

Comisión Estatal de Gestión Empresarial y Reforma Regulatoria (CEGERR)
NOTAS A LOS ESTADOS FINANCIEROS
c) NOTAS DE GESTIÓN ADMINISTRATIVA
al 31 de diciembre de 2016

CONSTITUCION Y OBJETO

- a.-) La Comisión Estatal de Gestión Empresarial y Reforma Regulatoria (CEGERR) fue constituida mediante Decreto publicado en el "Periódico Oficial del Estado de Sinaloa" el día Miércoles 25 de Febrero de 2004, su operación se rige por su reglamento interior, manual de organización y su código de ética, los que fueron aprobados por la Junta Directiva del CEGERR con fecha del 16 de Agosto de 2010.
- b.-) La jurisdicción de la comisión incluye todo el Estado de Sinaloa.
- c.-) La Comisión Estatal de Gestión Empresarial y reforma Regulatoria, tiene principalmente los siguientes objetivos:
- Integrar la acción del Estado y los Municipios para organizar y mejorar su capacidad de respuesta a través de regulaciones claras, sencillas y transparentes.
 - Conformar una cultura de reforma regulatoria que convoque y sume el interés de la población, así como su participación individual y colectiva.
 - Fortalecer y ampliar los medios de participación de los sectores social y privado que estimulen la competitividad, la inversión y el crecimiento económico en el Estado.
 - Otorgar permanencia y precisión a la coordinación entre el Estado, los Municipios y los sectores social y privado, en las tareas de gestión empresarial y reforma regulatoria; y,
 - Unir esfuerzos para procurar reducir los tiempos y costos derivados de las disposiciones normativas que afecten la actividad económica, el establecimiento y operación de las empresas.
- d.-) La Comisión Estatal de Gestión Empresarial y Reforma Regulatoria tiene las siguientes facultades y obligaciones:
- Establecer políticas y acciones para contar con un eficiente marco regulatorio estatal, que permita elevar la competitividad al Estado, a los Municipios y a la comunidad empresarial, así como planear y actuar con visión de largo plazo, brindando certeza jurídica a toda actividad económica y mejorando los esquemas de gestión empresarial y ciudadana;
 - Realizar tareas de colaboración con las dependencias estatales, las dependencias y entidades paraestatales de la administración pública federal y de los Municipios, los sectores privado y social, para promover, detectar, revisar y analizar propuestas de reforma regulatoria que impulsen al Estado a lograr competitividad y el liderazgo nacional en la materia;
 - Establecer un proyecto de gestión empresarial, reforma regulatoria y simplificación administrativa de corto, mediano y largo plazo, así como los mecanismos de medición de avance;
 - Instituir mecanismos innovadores de atención y gestión de trámites y servicios, para la instalación, apertura y operación de empresas;
 - Evaluar, como proceso de mejora continua, las políticas de regulación y los instrumentos que aplican en esta materia en el ámbito nacional e internacional, con el objeto de actualizar, mejorar e implementar aquellas que mayores beneficios aporten al Estado;
 - Instrumentar y operar programas y acciones tendientes a la revisión y análisis de las disposiciones jurídicas vigentes y aquellas que se pretendan crear, así como sus reformas, con el fin de emitir dictámenes en los que se propongan normas jurídicas regulatorias que garanticen claridad, transparencia y sencillez; que eviten la discrecionalidad, incrementen beneficios y reduzcan costos para las administraciones públicas y los particulares;
 - Diseñar y operar mecanismos de simplificación administrativa para los trámites y sus procesos al aplicar la regulación, los cuales deberán prever disposiciones para mejorar la gestión empresarial y ciudadana en el Estado y en los Municipios;

CS -

- ↪ Establecer y operar coordinadamente con las dependencias competentes, esquemas integrales que permitan a las empresas aumentar su competitividad y desarrollo, entre otros: diagnóstico, consultoría, asesoría, financiamiento, comercialización, desarrollo tecnológico, bolsa de trabajo y aquellos que se requieran;
 - ↪ Difundir los avances del Estado en materia de gestión empresarial y reforma regulatoria;
 - ↪ Realizar foros, encuentros, seminarios, encuestas y consultas, nacionales e internacionales entre los diversos sectores, para presentar las mejores prácticas regulatorias, con el fin de identificar leyes, procedimientos y trámites que obstruyan, inhiban o entorpezcan la actividad económica, el establecimiento, ampliación y operación de las empresas en Sinaloa;
 - ↪ Desarrollar programas de capacitación para las Dependencias y Municipios que lo soliciten con el fin de dar cumplimiento a lo dispuesto en esta Ley;
 - ↪ Concertar acciones con los sectores público, social y privado, para que coadyuven en la realización de acciones de gestión empresarial y de reforma regulatoria;
 - ↪ Instrumentar y operar programas y acciones para el desarrollo de la gestión empresarial y reforma regulatoria;
 - ↪ Proponer y promover las medidas que se requieran para el cumplimiento de lo dispuesto en esta Ley;
 - ↪ Diseñar y formar las estructuras y organizaciones que se consideren necesarias para el logro de estos objetivos; y,
 - ↪ Las demás establecidas por esta Ley, su Reglamento y otras disposiciones legales y reglamentarias.
- e.-) La Comisión Estatal de Gestión Empresarial y Reforma Regulatoria como organismo descentralizado debe de contar con los siguientes órganos.
- ↪ Una Junta Directiva, como órgano de gobierno;
 - ↪ Una Dirección General, como órgano de administración; y,
- f.-) La Comisión Estatal de Gestión Empresarial y Reforma Regulatoria para el despacho de los asuntos de su competencia y en el ejercicio de las atribuciones que le corresponden, esta regido por un órgano supremo de gobierno y estará integrado de la siguiente manera:
- ↪ Por el Secretario de Desarrollo Económico, quien la presidirá;
 - ↪ Por el Secretario General de Gobierno;
 - ↪ Por el Secretario de Administración y Finanzas;
 - ↪ Por el Secretario de Desarrollo Social y Humano;
 - ↪ Por el Secretario de Agricultura, Ganadería y Pesca;
 - ↪ Por el Secretario de Turismo;
 - ↪ Por el Secretario de Innovación Gubernamental;
 - ↪ Por el Titular de la Unidad de Transparencia y Rendición de Cuentas;
 - ↪ Por un Presidente Municipal, nombrado por sus homólogos;
 - ↪ Por representantes de los siguientes organismos:
 - A) Del Consejo para el Desarrollo Económico de Sinaloa;
 - B) De la Confederación Patronal de la República Mexicana;
 - C) De la Cámara Nacional de la Industria y la Transformación;
 - D) De la Federación de Cámaras Nacionales de Comercio;
 - E) De la Cámara Mexicana de la Industria de la Construcción;
 - F) De la Confederación de Asociaciones Agrícolas del Estado de Sinaloa;
 - G) De la Asociación de Ejecutivos de Venta y Mercadotecnia;
 - H) De la Cámara Nacional de la Industria de Restaurantes y Alimentos Condimentados; e
 - I) De la Asociación de Mujeres Empresarias de Sinaloa,
 - ↪ Por el Director General de la Comisión, quien fungirá como Secretario, sólo con derecho a voz.

PATRIMONIO

El organismo recibió al inicio de su creación un presupuesto para integrarse y trabajar, de esa fecha a la actualidad se han adquirido activos y generado remanentes por el manejo eficiente de los recursos.

CEGERR está facultado para tener patrimonio propio en los términos del artículo 21 de la Ley de Gestión Empresarial y Reforma Regulatoria:

El patrimonio del CEGERR, estará formado por:

- I. Los recursos que anualmente le sean asignados en la Ley de Ingresos y Presupuesto de Egresos del Estado de Sinaloa, que no serán menores al equivalente del cinco por ciento del Impuesto Sobre Nómina del ejercicio anterior;
- II. Los subsidios, aportaciones extraordinarias y donativos que anualmente le sean asignados por los gobiernos municipales, para la implementación del Programa y su difusión, así como para la operación y funcionamiento de las Unidades del CAE en los Municipios;
- III. Las aportaciones, subsidios y demás recursos que transfieran a su favor los gobiernos federal, estatal y municipal;
- IV. Los subsidios, legados, donaciones y demás liberalidades que reciba de los sectores público, social y privado, nacionales e internacionales, los cuales de ninguna manera podrán implicar condiciones contrarias a su objeto; y,
- V. Los bienes muebles e inmuebles y los activos que adquiera o reciba para el ejercicio de sus funciones.


ENTORNO FISCAL

- a) La Entidad se encuentra clasificada dentro de las Personas Morales No Contribuyentes. Marcadas por la Ley del Impuesto Sobre la Renta vigente para el año 2016.
- b) El Organismo tiene la responsabilidad de retenciones fiscales de impuestos.

----- 0 -----

Estas son las notas a que se refieren los estados financieros adjuntos.

Por el Organismo:



Lic. Mónica Ilana Cárdenas Delgado
Directora General



Lic. Ruth Ayame Saito Murguía
Coordinadora Administrativo