



SERVICIOS DE EDUCACION PUBLICA DESCENTRALIZADA DEL ESTADO DE SINALOA
ESTADO DE ACTIVIDADES
DEL 1 DE ENERO AL 31 DE DICIEMBRE DE 2019

IC-EA-01-1912

	2019	2018
INGRESOS Y OTROS BENEFICIOS		
INGRESOS DE GESTIÓN		
Impuestos		
Cuotas y Aportaciones de Seguridad Social		
Contribuciones de Mejoras		
Derechos		
Productos	40,088.43	
Aprovechamientos	1,000,000.00	-9,352.48
Ingresos por Venta de Bienes y Prestación de Servicios	12,373,353.03	10,430,050.59
PARTICIPACIONES, APORTACIONES, CONVENIOS, INCENTIVOS DERIVADOS DE LA COLABORACIÓN FISCAL, FONDOS DISTINTOS DE APORTACIONES, TRANSFERENCIAS, ASIGNACIONES, SUBSIDIOS Y SUBVENCIONES, Y PENSIONES Y JUBILACIONES		
Participaciones, Aportaciones, Convenios, Incentivos Derivados de la Colaboración Fiscal y Fondos Distintos de Aportaciones	11,560,596,067.53	659,129,090.47
Transferencias, Asignaciones, Subsidios y Subvenciones, y Pensiones y Jubilaciones	191,696,379.99	10,470,264,090.68
OTROS INGRESOS Y BENEFICIOS		
Ingresos Financieros		241,919.59
Incremento por Variación de Inventarios		
Disminución del Exceso de Estimaciones por Pérdida o Deterioro u Obsolescencia		
Disminución del Exceso de Provisiones		
Otros Ingresos y Beneficios Varios	28,451.52	91,936.80
Total de Ingresos y Otros Beneficios	11,765,734,340.50	11,140,386,755.65
GASTOS Y OTRAS PERDIDAS		
GASTOS DE FUNCIONAMIENTO		
Servicios Personales	10,811,065,686.18	10,480,853,436.82
Materiales y Suministros	237,552,442.36	269,473,122.40
Servicios Generales	611,281,710.45	294,140,632.60
TRANSFERENCIAS, ASIGNACIONES, SUBSIDIOS Y OTRAS AYUDAS		
Transferencias Internas y Asignaciones al Sector Público		
Transferencias al Resto del Sector Público		
Subsidios y Subvenciones	799,000.00	1,459,450.00
Ayudas Sociales	53,307,578.15	63,662,523.69
Pensiones y Jubilaciones		23,100.00
Transferencias a Fideicomisos, Mandatos y Contratos Análogos		
Transferencias a la Seguridad Social		
Donativos		
Transferencias al Exterior	20,000.00	16,200.10
PARTICIPACIONES Y APORTACIONES		
Participaciones		
Aportaciones		
Convenios		
INTERESES, COMISIONES Y OTROS GASTOS DE LA DEUDA PÚBLICA		
Intereses de la Deuda Pública		
Comisiones de la Deuda Pública		
Gastos de la Deuda Pública		
Costo por Coberturas		
Apoyos Financieros		



**SERVICIOS DE EDUCACION PUBLICA DESCENTRALIZADA DEL ESTADO DE SINALOA
ESTADO DE ACTIVIDADES
DEL 1 DE ENERO AL 31 DE DICIEMBRE DE 2019**

IC-EA-01-1912

	2019	2018
--	------	------

OTROS GASTOS Y PÉRDIDAS EXTRAORDINARIAS

Estimaciones, Depreciaciones, Deterioros, Obsolescencia y Amortizaciones
Provisiones
Disminución de Inventarios
Aumento por Insuficiencia de Estimaciones por Pérdida o Deterioro u Obsolescencia
Aumento por Insuficiencia de Provisiones
Otros Gastos

5,673.14

INVERSIÓN PÚBLICA

Inversión Pública no Capitalizable

Total de Gastos y Otras Pérdidas

11,714,026,417.14 11,109,634,138.75

Resultados del Ejercicio (Ahorro/Desahorro)

51,707,923.36 30,752,616.90

Bajo protesta de decir verdad declaramos que los Estados Financieros y sus Notas, son razonablemente correctos y son responsabilidad del emisor

Lic. Oscar Javier Navarro Arroyo

Director de Recursos Financieros

Raúl Alcántara Mendoza

Subsecretario de Planeación

Juan Alfonso Mejía López

Subsecretario de Educación Pública y Cultura SEP/PC


SECRETARÍA DE EDUCACION PUBLICA Y CULTURA
ESTADOS DE ACTIVIDADES DE EDUCACION PUBLICA DESCENTRALIZADA DEL ESTADO DE SINALOA


SERVICIOS DE EDUCACION PUBLICA DESCENTRALIZADA DEL ESTADO DE SINALOA
ESTADO DE SITUACION FINANCIERA
AL 31 DE DICIEMBRE DE 2019


IC-ESF-02-1912

	2019	2018		2019	2018
ACTIVO			PASIVO		
ACTIVO CIRCULANTE			PASIVO CIRCULANTE		
Efectivo y Equivalentes	31,646,594.50	57,459,774.57	Cuentas por Pagar a Corto Plazo	156,989,985.58	129,436,463.50
Derechos a Recibir Efectivo o Equivalentes	82,670,458.74	76,088,972.22	Documentos por Pagar a Corto Plazo		
Derechos a Recibir Bienes o Servicios	83,189.94	141,831.52	Porción a Corto Plazo de la Deuda Pública a Largo Plazo		
Inventarios			Títulos y Valores a Corto Plazo		
Almacenes	1,030,940.94	1,030,940.94	Pasivos Diferidos a Corto Plazo		
Estimación por Pérdida o Deterioro de Activos Circulantes			Fondos y Bienes de Terceros en Garantía y/o Administración a Corto Plazo		
Otros Activos Circulantes			Provisiones a Corto Plazo		
Total de Activos Circulantes	115,431,184.12	134,721,519.25	Otros Pasivos a Corto Plazo		
ACTIVO NO CIRCULANTE			Total de Pasivos Circulantes	156,989,985.58	129,436,463.50
Inversiones Financieras a Largo Plazo			PASIVO NO CIRCULANTE		
Derechos a Recibir Efectivo o Equivalentes a Largo Plazo			Cuentas por Pagar a Largo Plazo		
Bienes Inmuebles, Infraestructura y Construcciones en Proceso	234,312,123.37	234,312,123.37	Documentos por Pagar a Largo Plazo		
Bienes Muebles	853,442,621.99	841,665,754.71	Deuda Pública a Largo Plazo		
Activos Intangibles	6,081,681.84	4,730,471.50	Pasivos Diferidos a Largo Plazo		
Depreciación, Deterioro y Amortización Acumulada de Bienes			Fondos y Bienes de Terceros en Garantía y/o Administración a Largo Plazo		
Activos Diferidos			Provisiones a Largo Plazo		
Estimación por Pérdida o Deterioro de Activos no Circulantes			Total de Pasivos No Circulantes		
Otros Activos no Circulantes			TOTAL DEL PASIVO	156,989,985.58	129,436,463.50
Total de Activos No Circulantes	1,093,836,427.20	1,080,708,349.58	HACIENDA PUBLICA/PATRIMONIO		
TOTAL DEL ACTIVO	1,209,267,611.32	1,215,429,868.83	HACIENDA PÚBLICA/PATRIMONIO CONTRIBUIDO		
			Aportaciones	662,680,824.06	662,680,824.06
			Donaciones de Capital		
			Actualización de la Hacienda Pública/Patrimonio		
			HACIENDA PÚBLICA /PATRIMONIO GENERADO		
			Resultados del Ejercicio (Ahorro/ Desahorro)	51,707,923.36	30,752,616.90
			Resultados de Ejercicios Anteriores	359,511,932.80	414,183,018.85
			Revalúos		
			Reservas		
			Rectificaciones de Resultados de Ejercicios Anteriores		
			EXCESO O INSUFICIENCIA EN LA ACTUALIZACIÓN DE LA		
			HACIENDA PÚBLICA/ PATRIMONIO		
			Resultado por Posición Monetaria		
			Resultado por Tenencia de Activos no Monetarios		
			Total Hacienda Pública/Patrimonio	1,052,277,625.74	1,085,993,405.33
			Total del Pasivo y Hacienda Pública/Patrimonio	1,209,267,611.32	1,215,429,868.83

Bajo protesta de decir verdad declaramos que los Estados Financieros y sus Notas, son razonablemente correctos y son responsabilidad del emisor


Lic. Oscar Javier Navarro Arroyo
Director de Recursos Financieros


Raúl Alcántara Mendoza
Subsecretario de Planeación Educativa
SERVICIOS DE EDUCACIÓN PÚBLICA DESCENTRALIZADA DEL ESTADO DE SINALOA


Dr. Juan Alfonso Mejía López
Secretario de Educación Pública y Cultura
SEPYC



SERVICIOS DE EDUCACION PUBLICA DESCENTRALIZADA DEL ESTADO DE SINALOA

ESTADO DE CAMBIOS EN LA SITUACION FINANCIERA

DEL 1 DE ENERO AL 31 DE DICIEMBRE DE 2019

IC-ECSF-04-1912

Table with columns: ACTIVO, PASIVO, HACIENDA PUBLICA/PATRIMONIO, EXCESO O INSUFICIENCIA EN LA ACTUALIZACION DE LA HACIENDA PUBLICA/PATRIMONIO. Includes sub-headers like PASIVO CIRCULANTE, PASIVO NO CIRCULANTE, HACIENDA PUBLICA/PATRIMONIO CONTRIBUIDO, HACIENDA PUBLICA/PATRIMONIO GENERADO.


Bajo protesta de decir verdad declaramos que los Estados Financieros y sus Notas, son razonablemente correctos y son responsabilidad del emisor

Signature of Oscar Javier Navarro Arroyo, Director de Recursos Financieros

Signatures and official stamps of Raúl Alcántara Mendoza (Subsecretario de Planeación Educativa) and Dr. Juan Alfonso Mejía López (Secretario de Educación Pública y Cultura SEPYC). Includes stamp of SERVICIOS DE EDUCACION PUBLICA DESCENTRALIZADA DEL ESTADO DE SINALOA.

Concepto	Saldo Inicial 1	Cargos del Periodo 2	Abonos del Periodo 3	Saldo Final 4 (1+2-3)	Variación del Periodo (4-1)
ACTIVO	1,215,429,868.83	23,868,064,790.80	23,874,227,048.31	1,209,267,611.32	-6,162,257.51
ACTIVO CIRCULANTE	134,721,519.25	23,854,936,713.18	23,874,227,048.31	115,431,184.12	-19,290,335.13
Efectivo y Equivalentes	57,459,774.57	11,958,108,099.83	11,983,921,279.90	31,646,594.50	-25,813,180.07
Derechos a Recibir Efectivo o Equivalentes	76,088,972.22	11,894,713,894.84	11,888,132,408.32	82,670,458.74	6,581,486.52
Derechos a Recibir Bienes o Servicios	141,831.52	2,114,718.51	2,173,360.09	83,189.94	-58,641.58
Inventarios	0.00	0.00	0.00	0.00	0.00
Almacenes	1,030,940.94	0.00	0.00	1,030,940.94	0.00
Estimación por Pérdida o Deterioro de Actvos Circulantes	0.00	0.00	0.00	0.00	0.00
Otros Actvos Circulantes	0.00	0.00	0.00	0.00	0.00
ACTIVO NO CIRCULANTE	1,080,708,349.58	13,128,077.62	0.00	1,093,836,427.20	13,128,077.62
Inversiones Financieras a Largo Plazo	0.00	0.00	0.00	0.00	0.00
Derechos a Recibir Efectivo o Equivalentes a Largo Plazo	0.00	0.00	0.00	0.00	0.00
Bienes Inmuebles, Infraestructura y Construcciones en Proceso	234,312,123.37	0.00	0.00	234,312,123.37	0.00
Bienes Muebles	841,665,754.71	11,776,867.28	0.00	853,442,621.99	11,776,867.28
Actvos Intangibles	4,730,471.50	1,351,210.34	0.00	6,081,681.84	1,351,210.34
Depreciación, Deterioro y Amortización Acumulada de Bienes	0.00	0.00	0.00	0.00	0.00
Actvos Diferidos	0.00	0.00	0.00	0.00	0.00
Estimación por Pérdida o Deterioro de Actvos no Circulantes	0.00	0.00	0.00	0.00	0.00
Otros Actvos no Circulantes	0.00	0.00	0.00	0.00	0.00

Bajo protesta de decir verdad declaramos que los Estados Financieros y sus Notas, son razonablemente correctos y son responsabilidad del emisor

Lic. Oscar Javier Navarro Arroyo

Director de Recursos Financieros

Raúl Alcántara Mendoza

Subsecretario de Planeación Educativa

SECRETARÍA DE EDUCACIÓN PÚBLICA Y CULTURA


Dr. Juan Alfonso Mejía López

Secretario de Educación Pública y Cultura SEPYC

SERVICIOS DE EDUCACION PUBLICA DESCENTRALIZADA DEL ESTADO DE SINALOJA

Denominación de las Deudas	Moneda de Contratación	Institución o País Acreedor	Saldo Inicial del Periodo	Saldo Final del Periodo
DEUDA PÚBLICA				
Corto Plazo				
Deuda Interna				
Instituciones de Crédito	Pesos	México	0.00	0.00
Titulos y Valores	Pesos	México	0.00	0.00
Arrendamientos Financieros	Pesos	México	0.00	0.00
Deuda Externa				
Organismos Financieros Internacionales	Pesos	México	0.00	0.00
Deuda Bilateral	Pesos	México	0.00	0.00
Titulos y Valores	Pesos	México	0.00	0.00
Arrendamientos Financieros	Pesos	México	0.00	0.00
Subtotal Corto Plazo			0.00	0.00
Largo Plazo				
Deuda Interna				
Instituciones de Crédito	Pesos	México	0.00	0.00
Titulos y Valores	Pesos	México	0.00	0.00
Arrendamientos Financieros	Pesos	México	0.00	0.00
Deuda Externa				
Organismos Financieros Internacionales	Pesos	México	0.00	0.00
Deuda Bilateral	Pesos	México	0.00	0.00
Titulos y Valores	Pesos	México	0.00	0.00
Arrendamientos Financieros	Pesos	México	0.00	0.00
Subtotal Largo Plazo			0.00	0.00
Otros Pasivos	Pesos	México	129,436,463.50	156,989,985.58
Total Deuda y Otros Pasivos			129,436,463.50	156,989,985.58

Bajo protesta de decir verdad declaramos que los Estados Financieros y sus Notas, son razonablemente correctos y son responsabilidad del emisor

Lic. Oscar Javier Navarro Arroyo

Director de Recursos Financieros

Rosal Alcántara Mendoza

Subsecretario de Planeación Educativa

SECRETARÍA DE EDUCACIÓN PÚBLICA Y CULTURA

Dr. Juan Alfonso Mejía López

Subsecretario de Planeación Educativa
SECRETARÍA DE EDUCACIÓN PÚBLICA Y CULTURA
DEL ESTADO DE SINALOA
SEPYC



SERVICIOS DE EDUCACION PUBLICA DESCENTRALIZADA DEL ESTADO DE SINALOA
ESTADO DE VARIACION EN LA HACIENDA PUBLICA
DEL 1 DE ENERO AL 31 DE DICIEMBRE DE 2019

IC-EVHP-03-1912

Concepto	Hacienda Publica / Patrimonio Contribuido	Hacienda Publica / Patrimonio Generado de Ejercicios Anteriores	Hacienda Publica / Patrimonio Generado del Ejercicio	Exceso o Insuficiencia en la Actualización de la Hacienda Pública / Patrimonio	TOTAL
Hacienda Pública / Patrimonio Contribuido Neto de 2018	662,680,824.06				662,680,824.06
Aportaciones	662,680,824.06				662,680,824.06
Donaciones de Capital	0.00				0.00
Actualización de la Hacienda Pública/Patrimonio	0.00				0.00
Hacienda Pública / Patrimonio Generado Neto de 2018		392,559,964.37	30,752,616.90		423,312,581.27
Resultados del Ejercicio (Ahorro/Desahorro)			30,752,616.90		30,752,616.90
Resultados de Ejercicios Anteriores		414,183,018.85			414,183,018.85
Revalúos		0.00			0.00
Reservas		0.00			0.00
Rectificaciones de Resultados de Ejercicios Anteriores		-21,623,054.48			-21,623,054.48
Exceso o Insuficiencia en la Actualización de la Hacienda Pública/Patrimonio Neto de 2018				0.00	0.00
Resultado por Posición Monetaria				0.00	0.00
Resultado por Tenencia de Activos no Monetarios				0.00	0.00
Hacienda Pública / Patrimonio Neto Final de 2018	662,680,824.06	392,559,964.37	30,752,616.90	0.00	1,085,993,405.33
Cambios en la Hacienda Pública / Patrimonio Contribuido Neto de 2019	0.00				0.00
Aportaciones	0.00				
Donaciones de Capital	0.00				
Actualización de la Hacienda Pública/Patrimonio	0.00				
Variaciones de la Hacienda Pública / Patrimonio Generado Neto de 2019		-54,671,086.05	20,955,306.46		-33,715,779.59
Resultados del Ejercicio (Ahorro/Desahorro)			51,707,923.36		51,707,923.36
Resultados de Ejercicios Anteriores		-54,671,086.05	-30,752,616.90		-85,423,702.95
Revalúos			0.00		0.00
Reservas			0.00		0.00
Rectificaciones de Resultados de Ejercicios Anteriores			0.00		0.00
Cambios en el Exceso o Insuficiencia en la Actualización de la Hacienda Pública/Patrimonio Neto de 2019				0.00	0.00
Resultado por Posición Monetaria				0.00	0.00
Resultado por Tenencia de Activos no Monetarios				0.00	0.00
Hacienda Pública / Patrimonio Neto Final de 2019	662,680,824.06	337,888,878.32	51,707,923.36	0.00	1,052,277,625.74

Bajo protesta de decir verdad declaramos que los Estados Financieros y sus Notas, son razonablemente correctos y son responsabilidad del emisor

Lic. Oscar Javier Navarro Arroyo

Director de Recursos Financieros

Raúl Alcántara Mendoza

Subsecretario de Planeación Educativa

SECRETARIA DE EDUCACION PUBLICA Y CULTURA

SERVICIOS DE EDUCACION PUBLICA DESCENTRALIZADA DEL ESTADO DE SINALOA

Dr. Juan Alfonso Mejía-López

Secretario de Educación Pública y Cultura SEPYP

SERVICIOS DE EDUCACION PUBLICA DESCENTRALIZADA DEL ESTADO DE SINALOA
ESTADO DE FLUJOS DE EFECTIVO
DEL 1 DE ENERO AL 31 DE DICIEMBRE DE 2019

IC-EFE-05-1912

CONCEPTO	2019	2018
Flujos de Efectivo de las Actividades de Operación		
Origen	11,765,734,340.50	11,140,147,735.65
Impuestos	0.00	0.00
Cuotas y Aportaciones de Seguridad Social	0.00	0.00
Contribuciones de mejoras	0.00	0.00
Derechos	0.00	0.00
Productos	40,088.43	0.00
Aprovechamientos	1,000,000.00	-9,352.48
Ingresos por Venta de Bienes y Prestación de Servicios	12,373,353.03	10,430,050.59
Participaciones, Aportaciones, Convenios, Incentivos Derivados de la Colaboración Fiscal y Fondos Distintos de Aportaciones	11,560,596,067.53	659,129,090.47
Transferencias, Asignaciones, Subsidios y Subvenciones, y Pensiones y Jubilaciones	191,696,379.99	10,470,264,090.68
Otros Orígenes de Operación	28,451.52	333,856.39
Aplicación	11,714,026,417.14	11,109,634,138.75
Servicios Personales	10,811,065,686.18	10,480,853,436.82
Materiales y Suministros	237,552,442.36	269,473,122.40
Servicios Generales	611,281,710.45	294,140,632.60
Transferencias Internas y Asignaciones al Sector Público	0.00	0.00
Transferencias al resto del Sector Público	0.00	0.00
Subsidios y Subvenciones	799,000.00	1,459,450.00
Ayudas Sociales	53,307,578.15	63,662,523.69
Pensiones y Jubilaciones	0.00	23,100.00
Transferencias a Fideicomisos, Mandatos y Contratos Análogos	0.00	0.00
Transferencias a la Seguridad Social	0.00	0.00
Donativos	20,000.00	16,200.10
Transferencias al Exterior	0.00	0.00
Participaciones	0.00	0.00
Aportaciones	0.00	0.00
Convenios	0.00	0.00
Otras Aplicaciones de Operación	0.00	5,673.14
Flujos netos de Efectivo por Actividades de Operación	51,707,923.36	30,513,596.90
Flujos de Efectivo de las Actividades de Inversión		
Origen	40,499,706.41	72,863,623.86
Bienes Inmuebles, Infraestructura y Construcciones en Proceso	0.00	0.00
Bienes Muebles	0.00	0.00
Otros Orígenes de Inversión	40,499,706.41	72,863,623.86
Aplicación	139,051,486.98	107,554,061.16
Bienes Inmuebles, Infraestructura y Construcciones en Proceso	0.00	0.00
Bienes Muebles	11,776,867.28	5,679,992.34
Otras Aplicaciones de Inversión	127,274,619.70	101,874,068.82
Flujos netos de Efectivo por Actividades de Inversión	-98,551,780.57	-34,690,437.30
Flujo de Efectivo de las Actividades de Financiamiento		
Origen	25,615,791,984.96	19,959,321,119.27
Endeudamiento Neto	0.00	0.00
Interno	0.00	0.00
Externo	0.00	0.00
Otros Orígenes de Financiamiento	25,615,791,984.96	19,959,321,119.27
Aplicación	25,594,761,307.82	19,934,897,742.60
Servicios de la Deuda	0.00	0.00
Interno	0.00	0.00
Externo	0.00	0.00
Otras Aplicaciones de Financiamiento	25,594,761,307.82	19,934,897,742.60
Flujos Netos de Efectivo por Actividades de Financiamiento	21,030,677.14	24,423,376.67
Incremento/Disminución Neta en el Efectivo y Equivalentes al Efectivo	-25,813,180.07	20,246,536.27
Efectivo y Equivalentes al Efectivo al Inicio del Ejercicio	37,459,774.57	36,974,218.30
Efectivo y Equivalentes al Efectivo al Final del Ejercicio	31,646,594.50	57,459,774.57

Bajo protesta de decir verdad declaramos que los Estados Financieros y sus Notas, son razonablemente correctos y son responsabilidad del emisor

Lic. Oscar Javier Navarro Arroyo

Raúl Alcántara Mendoza

Dr. Juan Alfonso Mejía López

Director de Recursos Financieros

Subsecretario de Planeación Educativa

Secretario de Educación Pública y Cultura

SECRETARÍA DE EDUCACIÓN PÚBLICA Y CULTURA
SERVICIOS DE EDUCACIÓN PÚBLICA DESCENTRALIZADA
DEL ESTADO DE SINALOA

SEPYC


CONCEPTO	DESCRIPCION
----------	-------------

TOTAL DE PASIVOS CONTINGENTES

DE CONFORMIDAD CON EL ARTÍCULO 46 FRACCIÓN I, INCISO F DE LA LGCG, SE MANIFIESTA QUE NO SE CUENTA CON PASIVOS CONTINGENTES


Bajo protesta de decir verdad declaramos que los Estados Financieros y sus Notas, son razonablemente correctos y son responsabilidad del emisor

Lic. Oscar Javier Navarro Arroyo



Director de Recursos Financieros

Raúl Alcántara Mendoza



Subsecretario de Planeación Educativa

**SERVICIOS DE EDUCACIÓN
PUBLICA DESCENTRALIZADA
DEL ESTADO DE SINALOA**

Dr. Juan Alfonso Mejía López



Subsecretario de Educación Pública y Cultura
SEPYC



SERVICIOS DE EDUCACIÓN PÚBLICA DESCENTRALIZADA DEL ESTADO DE SINALOA

NOTAS A LOS ESTADOS FINANCIEROS DEL 01 DE OCTUBRE AL 31 DE DICIEMBRE DE 2019

NOTAS DE GESTIÓN ADMINISTRATIVA:

1.- INTRODUCCIÓN:

Los Estados Financieros de los Servicios de Educación Pública Descentralizada del Estado de Sinaloa, se presentan para proveer de información financiera al Congreso del Estado y a los ciudadanos.

2.- PANORAMA ECONÓMICO Y FINANCIERO:

Los Servicios de Educación Pública Descentralizada del Estado de Sinaloa, de acuerdo con el artículo 25 fracción I de la Ley de Coordinación Fiscal, a partir del 01 de enero de 2015, operan con el Fondo de Aportaciones para la Nómina Educativa y Gasto Operativo (FONE), el cual es administrado por la Secretaría de Hacienda y Crédito Público. De conformidad con el artículo 26 de la misma ley, con cargo a las aportaciones del Fondo de Aportaciones para la Nómina Educativa y Gasto Operativo, se reciben los recursos económicos complementarios para ejercer las atribuciones, en materia de educación básica y normal, que de manera exclusiva se le asignan en los artículos 13 y 16 de la Ley General de Educación.

De conformidad con los lineamientos para el registro presupuestario y contable de los recursos del Fondo de Aportaciones para la Nómina Educativa y Gasto Operativo, aprobado por el Consejo Nacional de Armonización Contable, publicados en el Diario Oficial de la Federación el 22 de diciembre de 2014, en el lineamiento 2.4 – Registro del Egreso Comprometido, Devengado, Ejercido y Pagado por concepto de Servicios Personales, “La entidad federativa deberá registrar simultáneamente como egreso comprometido, devengado, ejercido y pagado, el importe que le comunique la Secretaría de Educación Pública(federal) relativa al “Informe del ejercicio de los recursos del FONE”. El registro contable se realiza de forma automática afectando las cuentas de resultados correspondientes al gasto por servicios personales.



Asimismo, la Ley de Coordinación Fiscal en su artículo 26-A, párrafo 12 señala “La Secretaría de Educación Pública retendrá y enterará las cantidades que por ley deban pagarse por concepto de impuestos y seguridad social, de conformidad con la normatividad aplicable, así como, otras cantidades que, en su caso, deban retenerse con base en la instrucción correspondiente de la autoridad educativa de la entidad federativa.”

3.- AUTORIZACIÓN E HISTORIA:

Los Servicios de Educación Pública Descentralizada del Estado de Sinaloa, fueron creados por Decreto del Gobierno del Estado, publicado en el Diario “EL ESTADO DE SINALOA”, el viernes 22 de mayo de 1992, basado en el Programa para la Modernización Educativa 1989-1994, que señalaban entre los retos que impactan la calidad del servicio educativo público, la descentralización del sistema nacional. Que en la misma fecha, el Gobierno del Estado formalizó con la Secretaría de Educación Pública, un convenio para la creación de un organismo público descentralizado del poder Ejecutivo del Estado de Sinaloa, que tendrá por objeto la dirección y administración técnica de los establecimientos correspondientes al Sistema Educativo Estatal en el nivel básico.

Dicho Decreto señala en su artículo 1° que se crea el organismo público descentralizado del poder Ejecutivo del Estado de Sinaloa denominado Servicios de Educación Pública Descentralizada del Estado de Sinaloa, con personalidad jurídica y patrimonio propios, y domicilio legal en la Ciudad de Culiacán Rosales, Sinaloa, el cual pasa a formar, parte del Sistema Educativo Estatal.

El organismo tendrá por objeto la dirección y administración técnica y operativa de los establecimientos y servicios encargados de impartir educación pública en el nivel básico, en el Estado de Sinaloa, que venían funcionando bajo el control del Gobierno Federal, de acuerdo a la normatividad establecida en el Artículo tercero de la Constitución Política de los Estados Unidos Mexicanos; la Constitución Política del Estado Libre y Soberano de Sinaloa; la Ley de Educación Estatal Vigente, y demás disposiciones reglamentarias aplicables.



El Capítulo II del Decreto de creación del organismo, en su Artículo 4 señala que el gobierno de los Servicios de Educación Pública Descentralizada del Estado de Sinaloa, estará a cargo de:

- I. La Junta Directiva;
- II. El Director General;
- III. Las Coordinaciones u oficinas de Servicios Regionales;
- IV. Los Comités o Consejos Municipales de Educación, como instancias de apoyo y consulta.

El 23 de octubre de 2009, se publicó el Decreto que Reforma y Adiciona diversas disposiciones del Decreto que crea los Servicios de Educación Pública Descentralizada del Estado de Sinaloa, que en su artículo 4 señala lo siguiente:

- I. Director General, será la misma persona que funja como Presidente de la Junta Directiva.

Artículo 5:

I.- El Secretario de Educación Pública y Cultura del Gobierno del Estado, quien fungirá como Presidente y Director General de la institución descentralizada.

4.- ORGANIZACIÓN Y OBJETO SOCIAL.

El objeto social de los Servicios de Educación Pública Descentralizada del Estado de Sinaloa, es la dirección y administración técnica y operativa de los establecimientos y servicios encargados de impartir educación pública en el nivel básico.

Su principal actividad es impartir la educación básica en todos los niveles desde inicial, preescolar, primaria, secundaria general, secundaria técnica, especial.

MISIÓN - Proporcionar a la sociedad servicios educativos de calidad, en condiciones de equidad y con un sentido científico y humanista, basados en una gestión moderna y eficiente y en una normatividad dinámica y previsor, que faciliten la formación de ciudadanos con capacidades y habilidades para el análisis crítico, la creatividad y la innovación, que impulsen el desarrollo económico, social, tecnológico y sustentable de Sinaloa.



VISIÓN – La Secretaría de Educación Pública y Cultura proporciona, en sus diversos tipos, niveles y modalidades, un servicio educativo incluyente, equitativo, de alta calidad y comprometido con la sociedad y las necesidades del Estado, que usa de manera responsable las nuevas tecnologías, impulsa el fomento a los valores, la cultura de la legalidad y el respeto a la vida en todas sus manifestaciones, promueve el equilibrio ecológico, la práctica de la democracia, la solidaridad y el mejoramiento continuo en la calidad de vida de todos los sinaloenses.

VALORES –

- Honestidad
- Responsabilidad
- Respeto
- Solidaridad
- Libertad

Su ejercicio fiscal es desde el 1° de enero al 31 de diciembre de cada año.

El entorno fiscal del organismo se encuentra dentro del régimen fiscal del Título III de la Ley del Impuesto Sobre la Renta, que regula a las personas morales no contribuyentes, en virtud de tratarse de una entidad pública con fines no lucrativos.

La entidad como un organismo público descentralizado de la administración pública estatal con personalidad jurídica y patrimonio propio, no es contribuyente del Impuesto Sobre la Renta (ISR), teniendo sólo la obligación de retener y enterar dicho impuesto sobre las remuneraciones al personal y a terceros, así como exigir la documentación que reúna los requisitos fiscales, cuando se efectúen pagos a terceros y esté obligado a ello en términos de la Ley, así como la de presentar declaraciones informativas conforme a la Ley del Impuesto Sobre la Renta.

5.- BASES DE PREPARACIÓN DE LOS ESTADOS FINANCIEROS.

Los estados financieros y sus notas fueron elaborados de acuerdo a la normatividad emitida por el Consejo Nacional de Armonización Contable (CONAC) y las disposiciones legales establecidas en la Ley General de Contabilidad Gubernamental, con el fin de lograr la adecuada armonización de la Contabilidad Gubernamental.

Se han respetado los Postulados Básicos de Contabilidad Gubernamental.



6.- RESPONSABILIDAD SOBRE LA PRESENTACIÓN RAZONABLE DE LOS ESTADOS FINANCIEROS.

Los funcionarios que rubrican los presentes Estados Financieros declaran “Bajo protesta de decir verdad declaramos que los Estados Financieros y sus Notas, son razonablemente correctos y son responsabilidad del emisor”.



SERVICIOS DE EDUCACIÓN PÚBLICA DESCENTRALIZADA DEL ESTADO DE SINALOA.

NOTAS DE DESGLOSE

I) AL ESTADO DE SITUACIÓN FINANCIERA

Las Notas de Desglose al Estado de Situación Financiera se remiten anexas al presente, siendo el reporte de Balanza de Comprobación con saldos con corte al 31 de diciembre de 2019.

ACTIVO CIRCULANTE

1. (Nota 1) BANCOS/TESORERÍA

El saldo al 31 de diciembre de 2019 representa el importe real de efectivo con que cuenta el organismo por el flujo de operaciones, partiendo del saldo inicial del ejercicio más los depósitos y erogaciones en el año por la operación.

El efectivo registrado en la cuenta Cta. 70136249620 FONE/2019, corresponde a los recursos disponibles en bancos, destinados a cubrir la operación del organismo, registrados en las cuentas específicas para la administración del gasto operativo del FONE, en cumplimiento a la normatividad contenida en el Acuerdo 482 de la Secretaría de Educación Pública, publicado el 26 de febrero de 2009, disposición sexta, que establece lo siguiente:

“La Secretaría de Finanzas de la entidad, unidad receptora de los recursos, así como la Secretaría de Educación Estatal o equivalente, unidad ejecutora del gasto, abrirán cada año cuentas bancarias únicas y productivas para el manejo del FONE y sus rendimientos, con el fin de permitir el control y supervisión de los recursos y facilitar su debida transparencia. En dichas cuentas se manejarán exclusivamente los recursos del ejercicio fiscal respectivo, así como sus rendimientos correspondientes, los cuales se aplicarán a los mismos fines del FONE”.



El efectivo registrado en la cuenta denominada Acreedores Diversos 2019 de BANAMEX, S.A. N° 70135742463 corresponde a recursos para cubrir los enteros a las instancias institucionales como I.S.R.

El efectivo registrado en las cuentas con denominación específica, corresponde a los Fondos enviados por la Secretaría de Educación Pública del Ramo 11, para la atención de diversos programas educativos, que se administran conforme a sus Reglas de Operación.

2.- (Nota 2) DERECHOS A RECIBIR EFECTIVO O EQUIVALENTES.

- **DEUDORES DIVERSOS POR COBRAR A CORTO PLAZO.-** El saldo de esta cuenta no es propiamente una cuenta por cobrar y se usa únicamente como control, representa principalmente el importe de anticipos entregados y aún no comprobados como Viáticos y Alimentación para Centros de Desarrollo Infantil y Albergues Escolares. Durante el trimestre se enviaron oficios a los deudores solicitándoles la comprobación de los anticipos pendientes.

Se informa que se seguirán enviando oficios de solicitud de comprobación a los deudores para tratar de que al final del ejercicio queden la menor cantidad posible.

Cabe hacer la aclaración de que los importes más significativos corresponden a los directores de las escuelas por anticipos otorgados del Programa de Escuelas de Tiempo Completo y del Programa de Fortalecimiento de la Calidad Educativa.

ACTIVO NO CIRCULANTE

3.- (Nota 3) BIENES INMUEBLES, INFRAESTRUCTURA Y CONSTRUCCIONES EN PROCESO.

- **EDIFICIOS NO HABITACIONALES.-** Representa el valor de las escuelas y oficinas de Educación Básica que fueron entregadas al Estado de Sinaloa por la Secretaría de Educación Pública por la firma del Convenio del Acuerdo para la Modernización de la Educación Básica firmado el 22 de Mayo de 1992 .



5.- (Nota 5) BIENES MUEBLES.

Conforme a las Principales Reglas de Registro y Valoración del Patrimonio (Elementos Generales), el Organismo registra en su contabilidad los activos por el costo de adquisición, conocido como costo histórico.

El Postulado de “Valuación” en el sector público menciona que todos los eventos que afecten económicamente al ente público deben ser cuantificados en términos monetarios y se registrarán al costo histórico o al valor económico más objetivo registrándose en moneda nacional. El costo histórico de las operaciones corresponde al monto erogado para su adquisición conforme a la documentación contable original justificativa y comprobatoria.

- **MOBILIARIO Y EQUIPO DE ADMINISTRACIÓN.-** Representa el valor del mobiliario existente en las escuelas y oficinas de educación básica que pertenecen a los Servicios de Educación Pública Descentralizada del Estado de Sinaloa.
- **MOBILIARIO Y EQUIPO EDUCACIONAL Y RECREATIVO.-** Representa el valor del mobiliario escolar especializado para uso escolar, como mesas especiales de juegos, instrumentos musicales y otros equipos destinados a la educación y recreación.
- **EQUIPO E INSTRUMENTAL MÉDICO Y DE LABORATORIO.-** Representa el valor del instrumental de laboratorio existente en las escuelas de Educación Básica que pertenecen a los Servicios de Educación Pública Descentralizada del Estado de Sinaloa.
- **EQUIPO DE TRANSPORTE.-** Representa el valor de los vehículos propiedad de los Servicios de Educación Pública Descentralizada del Estado de Sinaloa, para su operación.
- **MAQUINARIA, OTROS EQUIPOS Y HERRAMIENTAS.-** Representa el valor de la maquinaria y herramientas existentes en las escuelas de Educación Básica propiedad de los Servicios de Educación Pública Descentralizada del Estado de Sinaloa.



PASIVO

PASIVO CIRCULANTE

(Nota 1) CUENTAS POR PAGAR A CORTO PLAZO

- **Retenciones y Contribuciones por Pagar a Corto Plazo.-** Representa el importe de las retenciones y contribuciones pendientes de enterar a favor de terceros del año anterior.
- **PROVEEDORES.-** El saldo representa a proveedores pendientes de liquidar.

OTROS PASIVOS A CORTO PLAZO

HACIENDA PÚBLICA / PATRIMONIO

HACIENDA PÚBLICA / PATRIMONIO CONTRIBUIDO.

APORTACIONES

- **APORTACIONES.-** Representa los Ingresos de Gestión constituidos por las Aportaciones Federales de los diferentes Fondos como son: Fondo de Aportaciones para la Nómina Educativa (FONE), perteneciente al Ramo 33, y los fondos del Ramo 11 de la Secretaría de Educación Pública para la atención de diversos programas educativos.



SERVICIOS DE EDUCACIÓN PÚBLICA DESCENTRALIZADA DEL ESTADO DE SINALOA.

NOTAS DE DESGLOSE

II) AL ESTADO DE ACTIVIDADES

1.- (Nota 1) INGRESOS Y OTROS BENEFICIOS.-

- **Ingresos por Venta de Bienes y Servicios de Organismos Descentralizados.-** Son los ingresos propios del Organismo, por exámenes extraordinarios, constancias de estudios, Duplicados de certificados etc.
- **Transferencias Internas y Asignaciones del Sector Público.-** Están constituidos por el Fondo de Aportaciones para la Nómina Educativa (FONE) y recursos De concurrencia estatal para el gasto operativo del organismo.
- **Ingresos no Comprendidos en las Fracciones de la Ley de Ingresos Causados en Ejercicios Fiscales Anteriores Pendientes de Liquidación o Pago.-** Durante el 01 de marzo de 2018 se registraron \$239,020.00 (Doscientos treinta y nueve mil pesos 00/100 m.n.), por pagos recibidos por aseguradoras por concepto de siniestro de dos vehículos oficiales de ésta Secretaría. Se menciona lo anterior, ya que la partida 4.1.9 del plan de cuentas fue derogada según la publicación del Diario Oficial de la Federación del 27 de septiembre de 2018, por lo cual no aparece desagregada en el Estado de Actividades, columna del ejercicio 2018, pero si se incluye en el “Total de Ingresos y Otros Beneficios” y se considera para el “Resultado del Ejercicio (Ahorro/Desahorro)”.

2.- (Nota 2) OTROS INGRESOS Y BENEFICIOS

- **Otros Ingresos Financieros.-** Son los rendimientos financieros de las cuentas bancarias del organismo.

1.- (Nota 1) GASTOS Y OTRAS PÉRDIDAS

- **Gastos Presupuestales.-** Representan la aplicación de los recursos en el funcionamiento del organismo para la obtención de los resultados para el que fueron asignados.



SERVICIOS DE EDUCACIÓN PÚBLICA DESCENTRALIZADA DEL ESTADO DE SINALOA.

NOTAS DE MEMORIA

Las cuentas de orden se utilizan para registrar movimientos de valores que no afecten o modifiquen el balance del ente, sin embargo, su incorporación en libros es necesaria con fines de control presupuestal.

Las cuentas que se manejan para efectos de este documento son las siguientes:

CUENTAS DE ORDEN DEUDORAS

8110	Ley de Ingresos Estimada	10,983,709,870.28
8130	Modificaciones a la Ley de Ingresos Estimada	794,478,076.65
8220	Presupuesto de Egresos por Ejercer	4,251,042.04
8240	Presupuesto de Egresos Comprometido	40,594,026.91
8250	Presupuesto de Egresos Devengado	61,822,382.94
8270	Presupuesto de Egresos Pagado	11,671,520,482.05

CUENTAS DE ORDEN ACREEDORAS

8120	Ley de Ingresos por Ejecutar	5,013,989.57
8140	Ley de Ingresos Devengada	41,078,440.54
8150	Ley de Ingresos Recaudada	11,732,095,516.82
8210	Presupuesto de Egresos Aprobado	10,983,709,870.28
8230	Modificaciones al Presupuesto de Egresos Aprobado	794,478,063.66