

EL ESTADO DE SINALOA

ORGANO OFICIAL DEL GOBIERNO DEL ESTADO

(Correspondencia de Segunda Clase Reg. DGC-NUM. 016 0463 Marzo 05 de 1982. Tel. Fax.717-21-70)

Tomo CV 3ra. Época

Culiacán, Sin., Lunes 14 de Julio de 2014.

No. 084

Edición Vespertina

ÍNDICE

**PODER EJECUTIVO ESTATAL
SECRETARÍA DE ADMINISTRACIÓN Y FINANZAS**

Acuerdo por el que se da a conocer las Participaciones Federales y Estatales ministradas a los Municipios en el Segundo Trimestre de 2014.

2 - 16

**PODER EJECUTIVO ESTATAL
SECRETARÍA DE ADMINISTRACIÓN Y FINANZAS**

**ACUERDO POR EL QUE SE DA A CONOCER LAS PARTICIPACIONES
FEDERALES Y ESTATALES MINISTRADAS A LOS MUNICIPIOS EN EL
SEGUNDO TRIMESTRE DE 2014.**

C.P. Armando Villarreal Ibarra, Secretario de Administración y Finanzas del Gobierno del Estado de Sinaloa, con fundamento en el artículo 6 de la Ley de Coordinación Fiscal, 3 Bis C de la ley de Coordinación Fiscal del Estado e inciso a) de la Fracción II del numeral 5 del Acuerdo por el que se expiden los Lineamientos para la Publicación de la Información a que se refiere el artículo 6 de la Ley de Coordinación Fiscal publicado en el Diario Oficial de la Federación de fecha 14 de febrero de 2014 ; donde se establece que la información se publicará, mediante Acuerdo, en el órgano de difusión oficial del Gobierno de la Entidad Federativa, así como a través de su página oficial de internet, a más tardar el día 15 del mes siguiente a aquel en que se termine el trimestre que corresponda.

Consideraciones



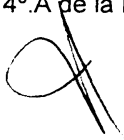
Que el Gobierno del Estado de Sinaloa forma parte del Sistema Nacional de Coordinación Fiscal, en virtud del Convenio de Adhesión Firmado el 19 de octubre de 1979 con la Secretaría de Hacienda y Crédito Público, publicado en el Diario Oficial de la Federación 28 de diciembre de 1979.

Que en el último párrafo del artículo 6º, de la Ley de Coordinación fiscal en vigor establece que de las participaciones que las Entidades reciban y de las que tengan obligación de participar a sus municipios o Demarcaciones Territoriales, deberán publicar trimestralmente el importe de las participaciones entregadas en el Periódico Oficial de la Entidad.

Que la administración Estatal tiene como política fundamental la transparencia de todos actos de la gestión pública y, en consecuencia, dar a conocer lo previsto en el artículo 6º, de la Ley de Coordinación Fiscal, así como los montos que hayan sido ministrados a cada municipio de cada uno de los conceptos participables a los que se refiere la Ley de Coordinación Fiscal del Estado de Sinaloa, por lo cual se emite el siguiente:

Acuerdo:

Primero: En cumplimiento a la obligación que establece el último párrafo del artículo 6º, de la Ley de Coordinación Fiscal, se da a conocer el monto ministrado a cada municipio del Estado de Sinaloa por concepto de Fondo General de Participaciones, del Fondo de Fomento Municipal, Impuesto sobre Automóviles Nuevos, Impuesto sobre Tenencia o uso de Vehículos, del Impuesto Especial Sobre Producción y Servicios en materia de Cerveza, bebidas refrescantes, alcohol, bebidas alcohólicas fermentadas, bebidas alcohólicas y tabacos labrados, del Fondo de Fiscalización y Recaudación, y de los ingresos derivados de la aplicación del artículo 4º.A de la Ley de Coordinación Fiscal.



Así mismo, se da a conocer el monto ministrado a cada municipio del Estado de Sinaloa por concepto de participaciones estatales por los conceptos de: Impuesto Sobre Tenencia o Uso de Vehículos (estatal) y del Impuesto sobre la Adquisición de Vehículos de Motor Usado.


Segundo. Que el coeficiente de distribución de los diversos conceptos participables, así como el calendario de entrega, de las participaciones se dio, en apego a lo publicado en el Periódico el Estado de Sinaloa de fecha 12 de febrero de 2014, mediante el cual se publica el Acuerdo por el que se da a conocer el calendario de entrega, porcentaje y montos estimados, que recibirán los municipios del Estado de Sinaloa, por concepto de participaciones federales durante el año fiscal de 2014.

Tercero. Que de conformidad con lo establecido en el artículo 3º, de la Ley de Coordinación Fiscal del Estado de Sinaloa, el Fondo Municipal de Participaciones se conformará con:

- I. El 22% de los recursos que perciba el Estado procedente del Fondo General de Participaciones.
- II. El 100% del Fondo de Fomento Municipal
- III. El 22% de la participación que le corresponda al Estado, de la recaudación que se obtenga del Impuesto Especial Sobre Producción y Servicios en cerveza, bebidas refrescantes, alcohol, bebidas alcohólicas fermentadas, bebidas alcohólicas y tabacos labrados
- IV. El 22% de la recaudación que se obtenga por el Impuesto sobre Automóviles Nuevos.
- V. El 22% de la recaudación que del Fondo de Fiscalización y Recaudación corresponda al Estado.
- VI. El 22% de las participaciones recibidas por el Estado por concepto del Impuesto Especial sobre Producción y Servicios sobre venta final de diesel y gasolina.

El artículo 3o Bis de la misma Ley establece que se repartirá a los municipios el 20% de la recaudación que se obtenga del Impuesto Sobre Tenencia o Uso de Vehículos y del Impuesto Sobre Adquisición de Vehículos de Motor Usado.

Cuarto. Con el propósito de ofrecer una mayor transparencia de los recursos que el Estado entrega a sus municipios, a continuación se da a conocer el monto de las participaciones federales y Estatales desglosadas a los Municipios ministradas al segundo trimestre de 2014:



PARTICIPACIONES FEDERALES MINISTRADAS A LOS MUNICIPIOS EN EL PERIODO DE ENERO A JUNIO DE 2014

**CONSOLIDADAS
PESOS**

Anexo 1

| Municipio | Fondo General de participaciones | Fondo de Fomento Municipal | Impuesto sobre Automóviles Nuevos | Fondo de Compensación del ISAN | Impuesto sobre Tenencia o Uso de Vehículos 1/ | Impuestos Especiales sobre Producción y Servicios | Fondo de Fiscalización y Recaudación | Art. 4°-A Fracción I de la Ley de Coordinación Fiscal (Gasolina) | Total de Participaciones Federales |
|------------------|----------------------------------|----------------------------|-----------------------------------|--------------------------------|---|---|--------------------------------------|--|------------------------------------|
| Ahome | 180,344,848 | 30,092,388 | 3,475,850 | 902,992 | 133,064 | 4,285,566 | 21,839,309 | 7,802,638 | 248,876,655 |
| Angostura | 27,799,326 | 4,638,603 | 535,786 | 139,192 | 20,511 | 660,600 | 3,366,429 | 1,852,440 | 39,012,886 |
| Badiraguato | 25,660,645 | 4,281,742 | 494,567 | 128,484 | 18,933 | 609,778 | 3,107,440 | 1,971,106 | 36,272,695 |
| Concordia | 20,837,707 | 3,476,985 | 401,613 | 104,335 | 15,375 | 495,170 | 2,523,394 | 1,824,548 | 29,679,127 |
| Cosalà | 14,755,069 | 2,462,035 | 284,380 | 73,879 | 10,887 | 350,627 | 1,786,802 | 1,641,146 | 21,364,825 |
| Culiacàn | 363,626,042 | 60,674,736 | 7,008,293 | 1,820,686 | 268,295 | 8,640,908 | 44,034,202 | 15,100,972 | 501,174,135 |
| Choix | 22,957,688 | 3,830,726 | 442,472 | 114,950 | 16,939 | 545,547 | 2,780,118 | 1,693,048 | 32,381,488 |
| Elota | 27,826,758 | 4,643,180 | 536,315 | 139,329 | 20,531 | 661,252 | 3,369,751 | 1,915,527 | 39,112,643 |
| Escuinapa | 32,966,433 | 5,500,788 | 635,374 | 165,064 | 24,324 | 783,387 | 3,992,152 | 2,131,181 | 46,198,702 |
| El Fuerte | 46,066,612 | 7,686,687 | 887,858 | 230,657 | 33,989 | 1,094,689 | 5,578,551 | 2,659,767 | 64,238,810 |
| Guasave | 118,859,172 | 19,832,872 | 2,290,815 | 595,131 | 87,698 | 2,824,471 | 14,393,548 | 5,736,233 | 164,619,941 |
| Mazatlàn | 177,659,233 | 29,644,266 | 3,424,089 | 889,545 | 131,083 | 4,221,747 | 21,514,088 | 8,201,669 | 245,685,719 |
| Mocorito | 29,189,971 | 4,870,646 | 562,589 | 146,155 | 21,537 | 693,646 | 3,534,832 | 1,936,429 | 40,955,805 |
| Navolato | 62,216,460 | 10,381,455 | 1,199,120 | 311,520 | 45,905 | 1,478,460 | 7,534,257 | 3,060,318 | 86,227,496 |
| Rosario | 36,311,395 | 6,058,929 | 699,842 | 181,812 | 26,792 | 862,874 | 4,397,219 | 1,834,294 | 50,373,156 |
| Salvador Alvarac | 41,846,634 | 6,982,540 | 806,525 | 209,527 | 30,876 | 994,409 | 5,067,523 | 2,333,836 | 58,271,870 |
| San Ignacio | 17,906,772 | 2,987,929 | 345,124 | 89,660 | 13,212 | 425,522 | 2,168,465 | 1,953,886 | 25,890,569 |
| Sinaloa | 46,256,590 | 7,718,387 | 891,520 | 231,608 | 34,130 | 1,099,203 | 5,601,557 | 2,599,560 | 64,432,554 |
| Total | 1,293,087,354 | 215,764,894 | 24,922,130 | 6,474,526 | 954,080 | 30,727,857 | 156,589,638 | 66,248,599 | 1,794,769,078 |

1/ Ingresos causados en ejercicios fiscales anteriores a l ejercicio 2012

Participaciones Federales del Fondo General

Enero-Junio de 2014

Pesos

Anexo 2

| Municipio | Enero | Febrero | Tercer Ajuste Cuatrimestral de 2013 | Ajuste del Fondo de Estabilización de los Ingresos de las Entidades Federativas | Marzo | Abril | Feief | Mayo | Feief | Ajuste definitivo de 2013 | Junio | Primer Ajuste de 2014 | Total |
|-------------------|--------------------|--------------------|-------------------------------------|---|--------------------|--------------------|-----------------|--------------------|-------------------|---------------------------|--------------------|-----------------------|----------------------|
| Ahome | 29,882,292 | 35,054,705 | 4,264,823 | -4,264,823 | 26,417,833 | 30,117,661 | -81,976 | 29,818,663 | -1,040,642 | 3,518,538 | 26,963,018 | -305,245 | 180,344,848 |
| Angostura | 4,606,217 | 5,403,521 | 657,403 | -657,403 | 4,072,187 | 4,642,498 | -12,636 | 4,596,409 | -160,410 | 542,366 | 4,156,225 | -47,052 | 27,799,326 |
| Badiraguato | 4,251,848 | 4,987,813 | 606,827 | -606,827 | 3,758,902 | 4,285,338 | -11,664 | 4,242,795 | -148,069 | 500,641 | 3,836,475 | -43,432 | 25,660,645 |
| Concordia | 3,452,710 | 4,050,350 | 492,773 | -492,773 | 3,052,414 | 3,479,905 | -9,472 | 3,445,358 | -120,240 | 406,545 | 3,115,406 | -35,269 | 20,837,707 |
| Cosalà | 2,444,846 | 2,868,031 | 348,930 | -348,930 | 2,161,398 | 2,464,102 | -6,707 | 2,439,640 | -85,141 | 287,872 | 2,206,003 | -24,974 | 14,755,069 |
| Culiacàn | 60,251,124 | 70,680,165 | 8,599,086 | -8,599,086 | 53,265,797 | 60,725,692 | -165,286 | 60,122,829 | -2,098,228 | 7,094,364 | 54,365,044 | -615,460 | 363,626,042 |
| Choix | 3,803,981 | 4,462,423 | 542,907 | -542,907 | 3,362,959 | 3,833,943 | -10,435 | 3,795,881 | -132,473 | 447,906 | 3,432,361 | -38,857 | 22,957,688 |
| Elota | 4,610,763 | 5,408,853 | 658,052 | -658,052 | 4,076,205 | 4,647,079 | -12,649 | 4,600,945 | -160,568 | 542,902 | 4,160,326 | -47,099 | 27,826,758 |
| Escuinapa | 5,462,383 | 6,407,882 | 779,595 | -779,595 | 4,829,091 | 5,505,407 | -14,985 | 5,450,752 | -190,226 | 643,177 | 4,928,749 | -55,798 | 32,966,433 |
| El Fuerte | 7,633,021 | 8,954,242 | 1,089,391 | -1,089,391 | 6,748,072 | 7,693,142 | -20,940 | 7,616,768 | -265,818 | 898,762 | 6,887,332 | -77,971 | 46,066,612 |
| Guasave | 19,694,405 | 23,103,367 | 2,810,800 | -2,810,800 | 17,411,098 | 19,849,528 | -54,027 | 19,652,470 | -685,852 | 2,318,949 | 17,770,411 | -201,177 | 118,859,172 |
| Mazatlàn | 29,437,299 | 34,532,686 | 4,201,314 | -4,201,314 | 26,024,430 | 29,669,162 | -80,755 | 29,374,617 | -1,025,145 | 3,466,142 | 26,561,497 | -300,699 | 177,659,233 |
| Mocorito | 4,836,641 | 5,673,829 | 690,289 | -690,289 | 4,275,896 | 4,874,737 | -13,268 | 4,826,342 | -168,435 | 569,498 | 4,364,138 | -49,406 | 29,189,971 |
| Navolato | 10,308,975 | 12,093,385 | 1,471,305 | -1,471,305 | 9,113,784 | 10,390,173 | -28,280 | 10,287,023 | -359,007 | 1,213,847 | 9,301,866 | -105,305 | 62,216,460 |
| Rosario | 6,016,627 | 7,058,063 | 858,698 | -858,698 | 5,319,078 | 6,064,017 | -16,505 | 6,003,816 | -209,527 | 708,437 | 5,428,848 | -61,459 | 36,311,395 |
| Salvador Alvarado | 6,933,790 | 8,133,980 | 989,596 | -989,596 | 6,129,908 | 6,988,404 | -19,021 | 6,919,026 | -241,467 | 816,430 | 6,256,411 | -70,828 | 41,846,634 |
| San Ignacio | 2,967,068 | 3,480,646 | 423,462 | -423,462 | 2,623,075 | 2,990,438 | -8,140 | 2,960,750 | -103,327 | 349,362 | 2,677,208 | -30,308 | 17,906,772 |
| Sinaloa | 7,664,499 | 8,991,170 | 1,093,883 | -1,093,883 | 6,775,901 | 7,724,869 | -21,026 | 7,648,179 | -266,914 | 902,469 | 6,915,736 | -78,292 | 46,256,590 |
| Total | 214,258,488 | 251,345,110 | 30,579,134 | -30,579,134 | 189,418,030 | 215,946,097 | -587,772 | 213,802,262 | -7,461,489 | 25,228,206 | 193,327,053 | -2,188,632 | 1,293,087,354 |

Participaciones Federales del Fondo de Fomento Municipal

Enero-Junio de 2014

Pesos

Anexo 3

| Municipio | Enero | Febrero | Tercer Ajuste Cuatrimestral de 2013 | Ajuste del Fondo de Estabilización de los Ingresos de las Entidades Federativas | Marzo | Abril | Mayo | Ajuste definitivo de 2013 | Junio | Primer Ajuste de 2014 | Total |
|-------------------|-------------------|-------------------|-------------------------------------|---|-------------------|-------------------|-------------------|---------------------------|-------------------|-----------------------|--------------------|
| Ahome | 5,069,211 | 6,385,640 | 814,086 | -681,324 | 4,189,312 | 5,130,166 | 5,055,200 | 121,135 | 4,316,648 | -307,686 | 30,092,388 |
| Angostura | 781,395 | 984,317 | 125,488 | -105,023 | 645,763 | 790,791 | 779,236 | 18,672 | 665,391 | -47,428 | 4,638,603 |
| Badiraguato | 721,280 | 908,591 | 115,833 | -96,943 | 596,083 | 729,954 | 719,287 | 17,236 | 614,201 | -43,780 | 4,281,742 |
| Concordia | 585,715 | 737,820 | 94,062 | -78,723 | 484,049 | 592,758 | 584,096 | 13,996 | 498,761 | -35,551 | 3,476,985 |
| Cosalà | 414,742 | 522,447 | 66,605 | -55,743 | 342,752 | 419,729 | 413,596 | 9,911 | 353,170 | -25,174 | 2,462,035 |
| Culiacàn | 10,220,958 | 12,875,251 | 1,641,427 | -1,373,741 | 8,446,834 | 10,343,861 | 10,192,709 | 244,242 | 8,703,579 | -620,382 | 60,674,736 |
| Choix | 645,305 | 812,885 | 103,632 | -86,732 | 533,295 | 653,064 | 643,521 | 15,420 | 549,504 | -39,168 | 3,830,726 |
| Elota | 782,167 | 985,288 | 125,611 | -105,127 | 646,400 | 791,572 | 780,005 | 18,691 | 666,048 | -47,475 | 4,643,180 |
| Escuinapa | 926,635 | 1,167,274 | 148,812 | -124,544 | 765,792 | 937,777 | 924,074 | 22,143 | 789,069 | -56,244 | 5,500,788 |
| El Fuerte | 1,294,860 | 1,631,124 | 207,947 | -174,035 | 1,070,102 | 1,310,430 | 1,291,281 | 30,942 | 1,102,628 | -78,594 | 7,686,687 |
| Guasave | 3,340,945 | 4,208,559 | 536,536 | -449,037 | 2,761,033 | 3,381,118 | 3,331,711 | 79,836 | 2,844,956 | -202,786 | 19,832,872 |
| Mazatlàn | 4,993,722 | 6,290,548 | 801,963 | -671,178 | 4,126,927 | 5,053,770 | 4,979,921 | 119,331 | 4,252,367 | -303,104 | 29,644,266 |
| Mocorito | 820,484 | 1,033,557 | 131,765 | -110,277 | 678,067 | 830,350 | 818,217 | 19,606 | 698,677 | -49,801 | 4,870,646 |
| Navolato | 1,748,807 | 2,202,957 | 280,848 | -235,047 | 1,445,254 | 1,769,836 | 1,743,974 | 41,790 | 1,489,183 | -106,147 | 10,381,455 |
| Rosario | 1,020,656 | 1,285,712 | 163,912 | -137,181 | 843,494 | 1,032,929 | 1,017,835 | 24,390 | 869,132 | -61,951 | 6,058,929 |
| Salvador Alvarado | 1,176,243 | 1,481,703 | 188,898 | -158,092 | 972,074 | 1,190,387 | 1,172,992 | 28,108 | 1,001,621 | -71,394 | 6,982,540 |
| San Ignacio | 503,331 | 634,042 | 80,832 | -67,650 | 415,965 | 509,384 | 501,940 | 12,028 | 428,608 | -30,551 | 2,987,929 |
| Sinaloa | 1,300,200 | 1,637,851 | 208,805 | -174,753 | 1,074,515 | 1,315,835 | 1,296,607 | 31,070 | 1,107,176 | -78,918 | 7,718,387 |
| Total | 36,346,657 | 45,785,565 | 5,837,063 | -4,885,148 | 30,037,711 | 36,783,712 | 36,246,202 | 868,546 | 30,950,721 | -2,206,135 | 215,764,894 |

Participaciones Federales del Fondo de Impuestos Especiales

Enero-Junio de 2014

Pesos

Anexo 4

| Municipio | Enero | Febrero | Tercer Ajuste Cuatrimestral de 2013 | Marzo | Abril | Mayo | Ajuste definitivo de 2013 | Junio | Primer Ajuste de 2014 | Total |
|-------------------|------------------|------------------|-------------------------------------|------------------|------------------|------------------|---------------------------|------------------|-----------------------|-------------------|
| Ahome | 640,963 | 1,157,232 | -128,771 | 599,404 | 637,296 | 692,913 | -41,809 | 798,667 | -70,330 | 4,285,566 |
| Angostura | 98,802 | 178,382 | -19,849 | 92,395 | 98,236 | 106,809 | -6,445 | 123,111 | -10,841 | 660,600 |
| Badiraguato | 91,200 | 164,659 | -18,322 | 85,287 | 90,679 | 98,592 | -5,949 | 113,640 | -10,007 | 609,778 |
| Concordia | 74,059 | 133,711 | -14,879 | 69,257 | 73,635 | 80,062 | -4,831 | 92,281 | -8,126 | 495,170 |
| Cosalà | 52,441 | 94,680 | -10,536 | 49,041 | 52,141 | 56,691 | -3,421 | 65,344 | -5,754 | 350,627 |
| Culiacàn | 1,292,363 | 2,333,306 | -259,639 | 1,208,568 | 1,284,968 | 1,397,109 | -84,299 | 1,610,338 | -141,805 | 8,640,908 |
| Choix | 81,594 | 147,314 | -16,392 | 76,303 | 81,127 | 88,207 | -5,322 | 101,669 | -8,953 | 545,547 |
| Elota | 98,899 | 178,558 | -19,869 | 92,487 | 98,333 | 106,915 | -6,451 | 123,232 | -10,852 | 661,252 |
| Escuinapa | 117,166 | 211,538 | -23,539 | 109,569 | 116,496 | 126,662 | -7,643 | 145,994 | -12,856 | 783,387 |
| El Fuerte | 163,725 | 295,599 | -32,893 | 153,110 | 162,788 | 176,995 | -10,680 | 204,009 | -17,965 | 1,094,689 |
| Guasave | 422,437 | 762,692 | -84,869 | 395,047 | 420,020 | 456,676 | -27,555 | 526,374 | -46,352 | 2,824,471 |
| Mazatlàn | 631,418 | 1,139,999 | -126,853 | 590,478 | 627,805 | 682,595 | -41,187 | 786,774 | -69,283 | 4,221,747 |
| Mocorito | 103,744 | 187,305 | -20,842 | 97,017 | 103,150 | 112,152 | -6,767 | 129,269 | -11,383 | 693,646 |
| Navolato | 221,123 | 399,229 | -44,424 | 206,786 | 219,858 | 239,046 | -14,424 | 275,529 | -24,263 | 1,478,460 |
| Rosario | 129,054 | 233,002 | -25,927 | 120,687 | 128,316 | 139,514 | -8,418 | 160,807 | -14,161 | 862,874 |
| Salvador Alvarado | 148,727 | 268,520 | -29,880 | 139,084 | 147,876 | 160,781 | -9,701 | 185,320 | -16,319 | 994,409 |
| San Ignacio | 63,642 | 114,904 | -12,786 | 59,516 | 63,278 | 68,801 | -4,151 | 79,301 | -6,983 | 425,522 |
| Sinaloa | 164,400 | 296,818 | -33,028 | 153,741 | 163,460 | 177,725 | -10,724 | 204,850 | -18,039 | 1,099,203 |
| Total | 4,595,760 | 8,297,448 | -923,298 | 4,297,779 | 4,569,462 | 4,968,247 | -299,776 | 5,726,509 | -504,272 | 30,727,857 |

PARTICIPACIONES FEDERALES DEL FONDO DE TENENCIA O USO DE VEHÍCULOS

ENERO-JUNIO DE 2014

PESOS

Anexo 5

| Municipio | Enero | Febrero | Marzo | Abril | Mayo | Junio | Total |
|------------------|----------------|---------------|----------------|----------------|---------------|---------------|----------------|
| Ahome | 52,912 | 11,111 | 15,110 | 32,973 | 12,699 | 8,259 | 133,064 |
| Angostura | 8,156 | 1,713 | 2,329 | 5,083 | 1,957 | 1,273 | 20,511 |
| Badiraguato | 7,529 | 1,581 | 2,150 | 4,692 | 1,807 | 1,175 | 18,933 |
| Concordia | 6,114 | 1,284 | 1,746 | 3,810 | 1,467 | 954 | 15,375 |
| Cosalà | 4,329 | 909 | 1,236 | 2,698 | 1,039 | 676 | 10,887 |
| Culiacàn | 106,686 | 22,403 | 30,466 | 66,483 | 25,605 | 16,653 | 268,295 |
| Choix | 6,736 | 1,414 | 1,923 | 4,197 | 1,617 | 1,051 | 16,939 |
| Elota | 8,164 | 1,714 | 2,331 | 5,088 | 1,959 | 1,274 | 20,531 |
| Escuinapa | 9,672 | 2,031 | 2,762 | 6,027 | 2,321 | 1,510 | 24,324 |
| El Fuerte | 13,516 | 2,838 | 3,860 | 8,422 | 3,244 | 2,110 | 33,989 |
| Guasave | 34,873 | 7,323 | 9,958 | 21,731 | 8,369 | 5,443 | 87,698 |
| Mazatlàn | 52,124 | 10,946 | 14,885 | 32,482 | 12,510 | 8,136 | 131,083 |
| Mocorito | 8,564 | 1,798 | 2,446 | 5,337 | 2,055 | 1,337 | 21,537 |
| Navolato | 18,254 | 3,833 | 5,213 | 11,375 | 4,381 | 2,849 | 45,905 |
| Rosario | 10,654 | 2,237 | 3,042 | 6,639 | 2,557 | 1,663 | 26,792 |
| Salvador Alvaraz | 12,278 | 2,578 | 3,506 | 7,651 | 2,947 | 1,916 | 30,876 |
| San Ignacio | 5,254 | 1,103 | 1,500 | 3,274 | 1,261 | 820 | 13,212 |
| Sinaloa | 13,571 | 2,850 | 3,875 | 8,457 | 3,257 | 2,118 | 34,130 |
| Total | 379,385 | 79,668 | 108,338 | 236,418 | 91,053 | 59,218 | 954,080 |

1/ Ingresos causados en ejercicios fiscales anteriores al ejercicio de 2012.

Participaciones Federales del Fondo del Impuesto Sobre Automóviles Nuevos
Enero-Junio de 2014
Pesos

Anexo 6

| Municipio | Enero | Febrero | Marzo | Abril | Mayo | Junio | Total |
|-------------------|------------------|------------------|------------------|------------------|------------------|------------------|-------------------|
| Ahome | 629,122 | 882,279 | 485,902 | 523,313 | 453,058 | 502,176 | 3,475,850 |
| Angostura | 96,976 | 135,999 | 74,900 | 80,666 | 69,837 | 77,408 | 535,786 |
| Badiraguato | 89,516 | 125,536 | 69,137 | 74,460 | 64,464 | 71,453 | 494,567 |
| Concordia | 72,691 | 101,942 | 56,143 | 60,465 | 52,348 | 58,023 | 401,613 |
| Cosalà | 51,472 | 72,184 | 39,754 | 42,815 | 37,067 | 41,086 | 284,380 |
| Culiacàn | 1,268,487 | 1,778,924 | 979,715 | 1,055,146 | 913,493 | 1,012,529 | 7,008,293 |
| Choix | 80,086 | 112,313 | 61,855 | 66,617 | 57,674 | 63,926 | 442,472 |
| Elota | 97,072 | 136,133 | 74,973 | 80,746 | 69,906 | 77,485 | 536,315 |
| Escuinapa | 115,001 | 161,278 | 88,821 | 95,660 | 82,818 | 91,796 | 635,374 |
| El Fuerte | 160,701 | 225,366 | 124,117 | 133,673 | 115,727 | 128,274 | 887,858 |
| Guasave | 414,633 | 581,480 | 320,241 | 344,898 | 298,595 | 330,967 | 2,290,815 |
| Mazatlàn | 619,753 | 869,141 | 478,666 | 515,520 | 446,311 | 494,698 | 3,424,089 |
| Mocorito | 101,827 | 142,803 | 78,646 | 84,702 | 73,330 | 81,280 | 562,589 |
| Navolato | 217,038 | 304,374 | 167,629 | 180,536 | 156,299 | 173,244 | 1,199,120 |
| Rosario | 126,670 | 177,642 | 97,834 | 105,366 | 91,221 | 101,110 | 699,842 |
| Salvador Alvarado | 145,979 | 204,721 | 112,747 | 121,428 | 105,126 | 116,523 | 806,525 |
| San Ignacio | 62,467 | 87,603 | 48,246 | 51,961 | 44,985 | 49,862 | 345,124 |
| Sinaloa | 161,363 | 226,296 | 124,629 | 134,224 | 116,205 | 128,803 | 891,520 |
| Total | 4,510,856 | 6,326,014 | 3,483,955 | 3,752,195 | 3,248,464 | 3,600,645 | 24,922,130 |

PARTICIPACIONES FEDERALES DEL FONDO DE FISCALIZACIÓN Y RECAUDACIÓN
ENERO-JUNIO DE 2014
PESOS

Anexo 8

| Municipio | Enero | Cuarto Ajuste Trimestral de 2013 | Febrero | Marzo | Abril | Primer Ajuste Trimestral | Mayo | Ajuste definitivo de 2013 | Junio | Total |
|-------------------|-------------------|----------------------------------|-------------------|-------------------|-------------------|--------------------------|-------------------|---------------------------|-------------------|--------------------|
| Ahome | 2,563,935 | 4,005,300 | 2,563,935 | 2,563,935 | 2,563,935 | 2,314,184 | 2,563,935 | 136,214 | 2,563,935 | 21,839,309 |
| Angostura | 395,219 | 617,399 | 395,219 | 395,219 | 395,219 | 356,721 | 395,219 | 20,997 | 395,219 | 3,366,429 |
| Badiraguato | 364,813 | 569,900 | 364,813 | 364,813 | 364,813 | 329,277 | 364,813 | 19,381 | 364,813 | 3,107,440 |
| Concordia | 296,246 | 462,787 | 296,246 | 296,246 | 296,246 | 267,389 | 296,246 | 15,739 | 296,246 | 2,523,394 |
| Cosalà | 209,771 | 327,697 | 209,771 | 209,771 | 209,771 | 189,337 | 209,771 | 11,144 | 209,771 | 1,786,802 |
| Culiacàn | 5,169,616 | 8,075,815 | 5,169,616 | 5,169,616 | 5,169,616 | 4,666,047 | 5,169,616 | 274,646 | 5,169,616 | 44,034,202 |
| Choix | 326,386 | 509,870 | 326,386 | 326,386 | 326,386 | 294,593 | 326,386 | 17,340 | 326,386 | 2,780,118 |
| Elota | 395,609 | 618,008 | 395,609 | 395,609 | 395,609 | 357,073 | 395,609 | 21,018 | 395,609 | 3,369,751 |
| Escuinapa | 468,679 | 732,155 | 468,679 | 468,679 | 468,679 | 423,025 | 468,679 | 24,900 | 468,679 | 3,992,152 |
| El Fuerte | 654,922 | 1,023,099 | 654,922 | 654,922 | 654,922 | 591,126 | 654,922 | 34,794 | 654,922 | 5,578,551 |
| Guasave | 1,689,803 | 2,639,758 | 1,689,803 | 1,689,803 | 1,689,803 | 1,525,200 | 1,689,803 | 89,774 | 1,689,803 | 14,393,548 |
| Mazatlàn | 2,525,754 | 3,945,655 | 2,525,754 | 2,525,754 | 2,525,754 | 2,279,722 | 2,525,754 | 134,186 | 2,525,754 | 21,514,088 |
| Mocorito | 414,989 | 648,284 | 414,989 | 414,989 | 414,989 | 374,566 | 414,989 | 22,047 | 414,989 | 3,534,832 |
| Navolato | 884,522 | 1,381,773 | 884,522 | 884,522 | 884,522 | 798,361 | 884,522 | 46,992 | 884,522 | 7,534,257 |
| Rosario | 516,234 | 806,444 | 516,234 | 516,234 | 516,234 | 465,948 | 516,234 | 27,426 | 516,234 | 4,397,219 |
| Salvador Alvarado | 594,927 | 929,377 | 594,927 | 594,927 | 594,927 | 536,976 | 594,927 | 31,607 | 594,927 | 5,067,523 |
| San Ignacio | 254,578 | 397,694 | 254,578 | 254,578 | 254,578 | 229,780 | 254,578 | 13,525 | 254,578 | 2,168,465 |
| Sinaloa | 657,623 | 1,027,318 | 657,623 | 657,623 | 657,623 | 593,564 | 657,623 | 34,938 | 657,623 | 5,601,557 |
| Total | 18,383,625 | 28,718,333 | 18,383,625 | 18,383,625 | 18,383,625 | 16,592,889 | 18,383,625 | 976,667 | 18,383,625 | 156,589,638 |

PARTICIPACIONES FEDERALES DEL FONDO DE GASOLINA
ENERO-JUNIO DE 2014
PESOS

Anexo 9

| Municipio | Enero | Febrero | Compensación de Febrero | Marzo | Abril | Compensación de Marzo | Mayo | Compensación de Abril | Junio | Compensación de Mayo | Total |
|-------------------|------------------|------------------|-------------------------|------------------|----------------|-----------------------|----------------|-----------------------|----------------|----------------------|-------------------|
| Ahome | 1,049,207 | 1,058,363 | 1,193,984 | 185,936 | 74,972 | 1,260,117 | 46,946 | 1,445,154 | 46,112 | 1,441,847 | 7,802,638 |
| Angostura | 249,094 | 251,268 | 283,466 | 44,143 | 17,799 | 299,167 | 11,146 | 343,097 | 10,947 | 342,312 | 1,852,440 |
| Badiraguato | 265,051 | 267,364 | 301,625 | 46,971 | 18,939 | 318,331 | 11,860 | 365,076 | 11,649 | 364,240 | 1,971,106 |
| Concordia | 245,344 | 247,485 | 279,198 | 43,479 | 17,531 | 294,662 | 10,978 | 337,931 | 10,783 | 337,158 | 1,824,548 |
| Cosalà | 220,682 | 222,608 | 251,133 | 39,108 | 15,769 | 265,043 | 9,874 | 303,962 | 9,699 | 303,267 | 1,641,146 |
| Culiacàn | 2,030,602 | 2,048,322 | 2,310,798 | 359,855 | 145,098 | 2,438,790 | 90,858 | 2,796,904 | 89,243 | 2,790,503 | 15,100,972 |
| Choix | 227,661 | 229,648 | 259,075 | 40,345 | 16,268 | 273,425 | 10,187 | 313,575 | 10,006 | 312,858 | 1,693,048 |
| Elota | 257,578 | 259,825 | 293,120 | 45,647 | 18,405 | 309,355 | 11,525 | 354,782 | 11,320 | 353,970 | 1,915,527 |
| Escuinapa | 286,576 | 289,077 | 326,120 | 50,786 | 20,477 | 344,183 | 12,823 | 394,723 | 12,595 | 393,820 | 2,131,181 |
| El Fuerte | 357,654 | 360,775 | 407,006 | 63,382 | 25,556 | 429,549 | 16,003 | 492,625 | 15,719 | 491,497 | 2,659,767 |
| Guasave | 771,341 | 778,073 | 877,776 | 136,694 | 55,117 | 926,395 | 34,513 | 1,062,428 | 33,900 | 1,059,996 | 5,736,233 |
| Mazatlàn | 1,102,864 | 1,112,489 | 1,255,045 | 195,445 | 78,806 | 1,324,560 | 49,347 | 1,519,060 | 48,470 | 1,515,583 | 8,201,669 |
| Mocorito | 260,388 | 262,661 | 296,318 | 46,145 | 18,606 | 312,731 | 11,651 | 358,653 | 11,444 | 357,832 | 1,936,429 |
| Navolato | 411,516 | 415,107 | 468,299 | 72,927 | 29,405 | 494,238 | 18,413 | 566,812 | 18,086 | 565,515 | 3,060,318 |
| Rosario | 246,654 | 248,807 | 280,689 | 43,711 | 17,625 | 296,236 | 11,036 | 339,736 | 10,840 | 338,958 | 1,834,294 |
| Salvador Alvarado | 313,827 | 316,566 | 357,131 | 55,615 | 22,425 | 376,912 | 14,042 | 432,258 | 13,792 | 431,269 | 2,333,836 |
| San Ignacio | 262,736 | 265,028 | 298,990 | 46,561 | 18,774 | 315,550 | 11,756 | 361,886 | 11,547 | 361,058 | 1,953,886 |
| Sinaloa | 349,558 | 352,609 | 397,793 | 61,947 | 24,978 | 419,826 | 15,641 | 481,474 | 15,363 | 480,372 | 2,599,560 |
| Total | 8,908,335 | 8,986,075 | 10,137,567 | 1,578,699 | 636,551 | 10,699,072 | 398,599 | 12,270,134 | 391,514 | 12,242,053 | 66,248,599 |

**PARTICIPACIONES ESTATALES MINISTRADAS A LOS MUNICIPIOS EN EL PERIODO DE
ENERO A JUNIO DE 2014
CONSOLIDADAS
PESOS**

Anexo 10

| Municipio | Impuesto sobre Tenencia o Uso de Vehículos | Impuesto sobre adquisición de vehiculos de motor usado | Total de Participaciones Estatales |
|-------------------|--|--|------------------------------------|
| Ahome | 13,703,163 | 1,144,597 | 14,847,759 |
| Angostura | 2,112,279 | 176,434 | 2,288,714 |
| Badiraguato | 1,949,776 | 162,861 | 2,112,636 |
| Concordia | 1,583,314 | 132,251 | 1,715,565 |
| Cosalà | 1,121,136 | 93,646 | 1,214,782 |
| Culiacàn | 27,629,438 | 2,307,829 | 29,937,267 |
| Choix | 1,744,397 | 145,706 | 1,890,102 |
| Elota | 2,114,364 | 176,608 | 2,290,972 |
| Escuinapa | 2,504,892 | 209,228 | 2,714,121 |
| El Fuerte | 3,500,285 | 292,371 | 3,792,656 |
| Guasave | 9,031,290 | 754,365 | 9,785,654 |
| Mazatlàn | 13,499,101 | 1,127,552 | 14,626,653 |
| Mocorito | 2,217,945 | 185,260 | 2,403,205 |
| Navolato | 4,727,400 | 394,870 | 5,122,270 |
| Rosario | 2,759,053 | 230,458 | 2,989,511 |
| Salvador Alvarado | 3,179,637 | 265,588 | 3,445,226 |
| San Ignacio | 1,360,612 | 113,649 | 1,474,261 |
| Sinaloa | 3,514,720 | 293,577 | 3,808,297 |
| Total | 98,252,801 | 8,206,851 | 106,459,652 |

PARTICIPACIONES ESTATALES DEL FONDO DE TENENCIA O USO DE VEHÍCULOS

ENERO-JUNIO DE 2014

PESOS

Anexo 11

| Municipio | Enero | Febrero | Marzo | Abril | Mayo | Junio | Total |
|------------------|------------------|-------------------|-------------------|-------------------|-------------------|------------------|-------------------|
| Ahome | 368,531 | 3,308,070 | 2,992,692 | 5,157,514 | 1,413,245 | 463,111 | 13,703,163 |
| Angostura | 56,807 | 509,924 | 461,310 | 795,007 | 217,845 | 71,386 | 2,112,279 |
| Badiraguato | 52,437 | 470,694 | 425,820 | 733,845 | 201,086 | 65,894 | 1,949,776 |
| Concordia | 42,581 | 382,227 | 345,787 | 595,918 | 163,292 | 53,509 | 1,583,314 |
| Cosalà | 30,152 | 270,653 | 244,850 | 421,966 | 115,626 | 37,890 | 1,121,136 |
| Culiacàn | 743,063 | 6,670,001 | 6,034,111 | 10,399,002 | 2,849,501 | 933,761 | 27,629,438 |
| Choix | 46,914 | 421,113 | 380,966 | 656,546 | 179,904 | 58,953 | 1,744,397 |
| Elota | 56,863 | 510,427 | 461,765 | 795,792 | 218,060 | 71,457 | 2,114,364 |
| Escuinapa | 67,366 | 604,704 | 547,054 | 942,776 | 258,336 | 84,655 | 2,504,892 |
| El Fuerte | 94,136 | 845,001 | 764,442 | 1,317,416 | 360,994 | 118,295 | 3,500,285 |
| Guasave | 242,886 | 2,180,237 | 1,972,382 | 3,399,143 | 931,422 | 305,220 | 9,031,290 |
| Mazatlàn | 363,043 | 3,258,807 | 2,948,126 | 5,080,711 | 1,392,200 | 456,214 | 13,499,101 |
| Mocorito | 59,649 | 535,432 | 484,386 | 834,777 | 228,743 | 74,957 | 2,217,945 |
| Navolato | 127,138 | 1,141,238 | 1,032,437 | 1,779,271 | 487,550 | 159,767 | 4,727,400 |
| Rosario | 74,202 | 666,061 | 602,561 | 1,038,436 | 284,549 | 93,245 | 2,759,053 |
| Salvador Alvarac | 85,513 | 767,594 | 694,415 | 1,196,733 | 327,925 | 107,459 | 3,179,637 |
| San Ignacio | 36,592 | 328,464 | 297,150 | 512,099 | 140,324 | 45,983 | 1,360,612 |
| Sinaloa | 94,524 | 848,486 | 767,595 | 1,322,849 | 362,483 | 118,783 | 3,514,720 |
| Total | 2,642,398 | 23,719,131 | 21,457,847 | 36,979,800 | 10,133,084 | 3,320,540 | 98,252,801 |

PARTICIPACIONES ESTATALES DEL FONDO DE IMPUESTO SOBRE ADQUISICIÓN DE VEHÍCULOS DE MOTOR USADO

ENERO-JUNIO DE 2014

PESOS

Anexo 12

| Municipio | Enero | Febrero | Marzo | Abril | Mayo | Junio | Total |
|------------------|------------------|------------------|------------------|------------------|------------------|------------------|------------------|
| Ahome | 177,395 | 212,040 | 183,491 | 219,127 | 193,794 | 158,749 | 1,144,597 |
| Angostura | 27,345 | 32,685 | 28,284 | 33,777 | 29,872 | 24,470 | 176,434 |
| Badiraguato | 25,241 | 30,170 | 26,108 | 31,179 | 27,574 | 22,588 | 162,861 |
| Concordia | 20,497 | 24,500 | 21,201 | 25,319 | 22,392 | 18,342 | 132,251 |
| Cosalà | 14,514 | 17,348 | 15,013 | 17,928 | 15,855 | 12,988 | 93,646 |
| Culiacàn | 357,678 | 427,533 | 369,971 | 441,822 | 390,743 | 320,083 | 2,307,829 |
| Choix | 22,582 | 26,992 | 23,358 | 27,895 | 24,670 | 20,209 | 145,706 |
| Elota | 27,372 | 32,717 | 28,312 | 33,811 | 29,902 | 24,495 | 176,608 |
| Escuinapa | 32,427 | 38,760 | 33,542 | 40,056 | 35,425 | 29,019 | 209,228 |
| El Fuerte | 45,313 | 54,163 | 46,870 | 55,973 | 49,502 | 40,550 | 292,371 |
| Guasave | 116,915 | 139,749 | 120,933 | 144,419 | 127,723 | 104,626 | 754,365 |
| Mazatlàn | 174,753 | 208,883 | 180,759 | 215,864 | 190,908 | 156,385 | 1,127,552 |
| Mocorito | 28,712 | 34,320 | 29,699 | 35,467 | 31,367 | 25,695 | 185,260 |
| Navolato | 61,199 | 73,151 | 63,302 | 75,596 | 66,856 | 54,766 | 394,870 |
| Rosario | 35,717 | 42,693 | 36,945 | 44,120 | 39,019 | 31,963 | 230,458 |
| Salvador Alvarac | 41,162 | 49,201 | 42,577 | 50,846 | 44,967 | 36,836 | 265,588 |
| San Ignacio | 17,614 | 21,054 | 18,219 | 21,758 | 19,242 | 15,762 | 113,649 |
| Sinaloa | 45,500 | 54,386 | 47,064 | 56,204 | 49,706 | 40,717 | 293,577 |
| Total | 1,271,934 | 1,520,347 | 1,315,649 | 1,571,161 | 1,389,518 | 1,138,244 | 8,206,851 |

Quinto.- Para la Distribución de las Participaciones Federales y Estatales por municipio para el Segundo Trimestre de 2014 se consideró el coeficiente definitivo de 2013, en base a lo establecido en el último párrafo del artículo 4 de la Ley de Coordinación Fiscal del Estado de Sinaloa.

ATENTAMENTE

SINALOA ES TAREA DE TODOS
Culiacán Rosales (Sinaloa) a 09 de Julio de 2014


C.P. ARMANDO VILLARREAL IBARRA
SECRETARIO DE ADMINISTRACION Y FINANZAS