



EL ESTADO DE SINALOA

ORGANO OFICIAL DEL GOBIERNO DEL ESTADO

(Correspondencia de Segunda Clase Reg. DGC-NUM. 016 0463 Marzo 05 de 1982. Tel. Fax. 717-21-70)

Tomo CIX 3ra. Época

Culiacán, Sin., Lunes 09 de Abril de 2018.

No. 044

ÍNDICE

PODER EJECUTIVO ESTATAL

SECRETARÍA DE ADMINISTRACIÓN Y FINANZAS

Acuerdo por el que se da a conocer las Participaciones Federales y Estatales Ministradas a los Municipios en el Primer Trimestre de 2018.

2 - 18

AYUNTAMIENTOS

Decreto Municipal No. 64 de El Fuerte.- Se concede Jubilación al C. César Ayala Chinchillas, empleado de este H. Ayuntamiento.

JUNTA MUNICIPAL DE AGUA POTABLE Y ALCANTARILLADO

Municipio de Ahome.- Convocatoria Pública Estatal No. 003. No. de Contrato JAP-RM-ME-GIC-CPE-18-02A y JAP-RM-ME-GIC-CPE-18-04.

19 - 20

AVISOS GENERALES

Solicitud de Concesión de 3 Permisos para prestar Servicio Público de Transporte de Carga Especial «GRUA», en los municipios de Mazatlán, Escuinapa, Concordia y Rosario, Sinaloa.- Roberto Bautista Chicas.

21

AVISOS JUDICIALES

EDICTOS

22 - 40

AVISOS NOTARIALES

40

**PODER EJECUTIVO ESTATAL
SECRETARÍA DE ADMINISTRACIÓN Y FINANZAS**

**ACUERDO POR EL QUE SE DA A CONOCER LAS PARTICIPACIONES
FEDERALES Y ESTATALES MINISTRADAS A LOS MUNICIPIOS EN EL
PRIMER TRIMESTRE DE 2018.**


C. Carlos Gerardo Ortega Carricarte, Secretario de Administración y Finanzas del Gobierno del Estado de Sinaloa, con fundamento en el artículo 6o, de la Ley de Coordinación Fiscal, 3 Bis C de la Ley de Coordinación Fiscal del Estado de Sinaloa e inciso a) de la Fracción II del numeral 5 del Acuerdo por el que se expiden los Lineamientos para la Publicación de la Información a que se refiere el artículo 6o, de la Ley de Coordinación Fiscal, publicado en el Diario Oficial de la Federación de fecha 14 de febrero de 2014 ; donde se establece que la información se publicará, mediante Acuerdo, en el órgano de difusión oficial del Gobierno de la Entidad Federativa, así como a través de su página oficial de internet, a más tardar el día 15 del mes siguiente a aquel en que se termine el trimestre que corresponda.

Consideraciones:

Que el Gobierno del Estado de Sinaloa forma parte del Sistema Nacional de Coordinación Fiscal, en virtud del Convenio de Adhesión al Sistema Nacional de Coordinación Fiscal firmado el 19 de octubre de 1979, con la Secretaría de Hacienda y Crédito Público, publicado en el Diario Oficial de la Federación el 28 de diciembre de 1979.

Que en el penúltimo párrafo del artículo 6o, de la Ley de Coordinación fiscal en vigor establece que de las participaciones que las Entidades reciban y de las que tengan obligación de participar a sus Municipios o Demarcaciones Territoriales, deberán publicarse trimestralmente en el Periódico Oficial de la Entidad.

Que la administración Estatal tiene como política fundamental la transparencia de todo acto de la gestión pública y, en consecuencia,



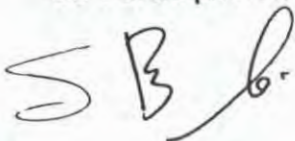
dar a conocer lo previsto en el artículo 6o, de la Ley de Coordinación Fiscal, así como los montos que hayan sido ministrados a cada municipio de cada uno de los conceptos participables a los que se refiere la Ley de Coordinación Fiscal del Estado de Sinaloa, por lo cual se emite el siguiente:

Acuerdo

Primero: En cumplimiento a la obligación que establece el penúltimo párrafo del artículo 6o, de la Ley de Coordinación Fiscal, se da a conocer el monto ministrado de participaciones federales al Primer Trimestre de 2018, a cada municipio del Estado de Sinaloa por concepto del Fondo General de Participaciones, Fondo de Fomento Municipal, Impuesto Sobre Automóviles Nuevos, Impuesto Sobre Tenencia o Uso de Vehículos, del Impuesto Especial Sobre Producción y Servicios en materia de Cerveza, Bebidas Alcohólicas y Tabacos Labrados, Fondo de Fiscalización y Recaudación, y de los ingresos derivados de la aplicación de la fracción I del artículo 4º -A de la Ley de Coordinación Fiscal.

Así mismo, se da a conocer el monto ministrado a cada municipio del Estado de Sinaloa por concepto de Participaciones Estatales por los conceptos de: Impuesto sobre Tenencia o Uso de Vehículos y del Impuesto sobre la Adquisición de Vehículos de Motor Usado.

Segundo: Que el coeficiente de distribución de los diversos conceptos participables, se dio en apego a los acuerdos de la CXXV Reunión de la Comisión Permanente de Tesoreros Municipales y Funcionarios Fiscales, celebrada el 30 de agosto de 2017, en la que se aprobaron los coeficientes definitivos de distribución de 2017 del Fondo Municipal y Estatal de Participaciones; mismos que se aplicaron en la distribución de Participaciones Federales y Estatales durante el Primer Trimestre




de 2018, en apego al último párrafo del artículo 4o de la Ley de Coordinación Fiscal del Estado de Sinaloa.

Tercero: Que de conformidad con lo establecido en el artículo 3o, de la Ley de Coordinación Fiscal del Estado de Sinaloa, el Fondo Municipal de Participaciones se integrará por:

- I. El 22% de los recursos que perciba el Estado procedente del Fondo General de Participaciones.
- II. El 100% del Fondo de Fomento Municipal
- III. El 22% de la participación que le corresponda al Estado, de la recaudación que se obtenga del Impuesto Especial Sobre Producción y Servicios en cerveza, bebidas refrescantes, alcohol, bebidas alcohólicas fermentadas, bebidas alcohólicas y tabacos labrados
- IV. El 22% de la recaudación que se obtenga por el Impuesto sobre Automóviles Nuevos.
- V. El 22% de la recaudación que del Fondo de Fiscalización y Recaudación corresponda al Estado.
- VI. El 22% de las participaciones recibidas por el Estado por concepto del Impuesto Especial Sobre Producción y Servicios sobre venta de diesel y gasolina.

El artículo 3o Bis de la misma Ley establece que se repartirá a los municipios el 20% de la recaudación que se obtenga del Impuesto Sobre Tenencia o Uso de Vehículos y del Impuesto sobre Adquisición de Vehículos de Motor Usado.

Cuarto: Con el propósito de ofrecer una mayor transparencia de los recursos que el Estado entrega a sus municipios, anexo al presente se


A handwritten signature in black ink, consisting of stylized letters that appear to be 'S B b'.

da a conocer el monto de las Participaciones Federales y Estatales desglosadas a los Municipios ministradas al Primer Trimestre de 2018. Finalmente para su mejor comprensión los cuadros del 1 al 9 observan las Participaciones Federales, del 10 al 12, contienen las Participaciones Estatales y finalmente en el cuadro número 13, se presentan las Participaciones derivadas del artículo 3-B de la Ley de Coordinación Fiscal.

ATENTAMENTE

Culiacán Rosales, Sinaloa, a 6 de Abril de 2018


C. CARLOS GERARDO ORTEGA CARRICARTE
SECRETARIO DE ADMINISTRACION Y FINANZAS



PARTICIPACIONES FEDERALES MINISTRADAS A LOS MUNICIPIOS EN EL I TRIMESTRE DEL EJERCICIO FISCAL 2018

PESOS

MUNICIPIO	FONDO GENERAL DE PARTICIPACIONES	FONDO DE FOMENTO MUNICIPAL	IMPUESTO SOBRE AUTOMOVILES NUEVOS	FONDO DE COMPENSACION DE ISAN	IMPUESTO SOBRE TENENCIA O USO DE VEHICULOS	IMPUESTOS ESPECIALES SOBRE PRODUCCION Y SERVICIOS	FONDO DE FISCALIZACION Y RECAUDACION	ART. 4°-A FRACCIÓN I DE LA LEY DE COORDINACION FISCAL	TOTAL DE PARTICIPACIONES
AHOME	108,617,621	16,877,013	3,304,877	505,223	915	2,529,323	8,654,239	4,901,949	145,391,160
ANGOSTURA	17,034,833	2,646,874	518,314	79,236	144	396,681	1,357,271	1,248,668	23,282,021
BADIRAGUATO	13,668,674	2,123,839	415,893	63,578	115	318,295	1,089,068	1,043,246	18,724,709
CONCORDIA	11,812,880	1,835,486	359,427	54,946	100	275,080	941,205	1,056,079	16,335,204
COSALÁ	8,633,997	1,341,551	262,704	40,160	73	201,055	687,924	1,019,201	12,186,666
CULIACÁN	241,629,725	37,544,443	7,351,997	1,123,914	2,036	5,626,708	19,252,138	9,365,286	321,896,247
CHOIX	12,438,092	1,932,632	378,450	57,854	105	289,639	991,020	1,102,256	17,190,049
EIOTA	19,709,130	3,062,406	599,684	91,675	166	458,956	1,570,349	1,255,242	26,747,608
ESCUINAPA	19,551,048	3,037,843	594,874	90,940	165	455,275	1,557,753	1,244,707	26,532,605
EL FUERTE	26,849,445	4,171,869	816,940	124,887	226	625,229	2,139,262	1,546,032	36,273,890
GUASAVE	65,849,076	10,231,634	2,003,571	306,290	555	1,533,394	5,246,604	3,397,216	88,568,339
MAZATLÁN	122,562,728	19,043,805	3,729,180	570,087	1,033	2,854,056	9,765,332	5,413,728	163,939,950
MOCORITO	16,575,831	2,575,554	504,348	77,101	140	385,993	1,320,699	1,237,795	22,677,460
NAVOLATO	40,402,147	6,277,688	1,229,304	187,926	340	940,824	3,219,090	2,126,385	54,383,705
ROSARIO	23,798,278	3,697,778	724,103	110,695	201	554,178	1,896,156	1,275,845	32,057,235
SALVADOR ALVARADO	24,583,765	3,819,827	748,003	114,349	207	572,470	1,958,741	1,464,184	33,261,546
SAN IGNACIO	11,052,620	1,717,357	336,295	51,410	93	257,377	880,631	1,131,965	15,427,748
SINALOA	24,997,187	3,884,065	760,582	116,272	211	582,097	1,991,681	1,622,158	33,954,251
TOTAL	809,767,078	125,821,664	24,638,547	3,766,542	6,823	18,856,632	54,519,164	41,453,941	1,088,830,392

**PARTICIPACIONES FEDERALES DEL FONDO GENERAL DE PARTICIPACIONES MINISTRADAS A
LOS MUNICIPIOS EN EL TRIMESTRE DEL EJERCICIO FISCAL 2018
PESOS**

CUADRO 2

MUNICIPIO	ENERO	FEBRERO	MARZO	TOTAL
AHOME	32,566,530	42,150,802	33,900,288	108,617,621
ANGOSTURA	5,107,508	6,610,639	5,316,686	17,034,833
BADIRAGUATO	4,098,242	5,304,347	4,266,085	13,668,674
CONCORDIA	3,541,824	4,584,177	3,686,879	11,812,880
COSALÁ	2,588,708	3,350,560	2,694,728	8,633,997
CULIACÁN	72,447,193	93,768,273	75,414,258	241,629,725
CHOIX	3,729,280	4,826,800	3,882,012	12,438,092
ELOTA	5,909,336	7,648,443	6,151,352	19,709,130
ESCUINAPA	5,861,938	7,587,096	6,102,013	19,551,048
EL FUERTE	8,050,197	10,419,356	8,379,892	26,849,445
GUASAVE	19,743,352	25,553,785	20,551,938	65,849,076
MAZATLÁN	36,747,655	47,562,424	38,252,650	122,562,728
MOCORITO	4,969,887	6,432,516	5,173,428	16,575,831
NAVOLATO	12,113,668	15,678,698	12,609,781	40,402,147
ROSARIO	7,135,374	9,235,302	7,427,602	23,798,278
SALVADOR ALVARADO	7,370,885	9,540,123	7,672,758	24,583,765
SAN IGNACIO	3,313,877	4,289,146	3,449,597	11,052,620
SINALOA	7,494,840	9,700,558	7,801,790	24,997,187
TOTAL	242,790,294	314,243,046	252,733,738	809,767,078

S B B.

**PARTICIPACIONES FEDERALES DEL FONDO DE FOMENTO MUNICIPAL
MINISTRADAS A LOS MUNICIPIOS EN EL I TRIMESTRE DEL EJERCICIO FISCAL 2018
PESOS**

CUADRO 3

MUNICIPIO	ENERO	FEBRERO	MARZO	TOTAL
AHOME	5,074,578	6,525,582	5,276,853	16,877,013
ANGOSTURA	795,862	1,023,427	827,585	2,646,874
BADIRAGUATO	638,596	821,193	664,051	2,123,839
CONCORDIA	551,894	709,700	573,892	1,835,486
COSALÁ	403,377	518,717	419,456	1,341,551
CULIACÁN	11,288,858	14,516,747	11,738,838	37,544,443
CHOIX	581,103	747,262	604,266	1,932,632
ELOTA	920,804	1,184,095	957,508	3,062,406
ESCUINAPA	913,418	1,174,597	949,828	3,037,843
EL FUERTE	1,254,397	1,613,074	1,304,398	4,171,869
GUASAVE	3,076,446	3,956,113	3,199,075	10,231,634
MAZATLÁN	5,726,089	7,363,383	5,954,334	19,043,805
MOCORITO	774,417	995,851	805,286	2,575,554
NAVOLATO	1,887,575	2,427,300	1,962,814	6,277,688
ROSARIO	1,111,847	1,429,764	1,156,166	3,697,778
SALVADOR ALVARADO	1,148,545	1,476,955	1,194,327	3,819,827
SAN IGNACIO	516,375	664,025	536,958	1,717,357
SINALOA	1,167,860	1,501,793	1,214,412	3,884,065
TOTAL	37,832,041	48,649,577	39,340,046	125,821,664

S Bk.

**PARTICIPACIONES FEDERALES DEL IMPUESTO SOBRE AUTOMÓVILES NUEVOS
MINISTRADAS A LOS MUNICIPIOS EN EL I TRIMESTRE DEL EJERCICIO FISCAL 2018
PESOS**

CUADRO 4


MUNICIPIO	ENERO	FEBRERO	MARZO	TOTAL
AHOME	1,043,044	1,361,604	900,229	3,304,877
ANGOSTURA	163,584	213,545	141,186	518,314
BADIRAGUATO	131,259	171,347	113,287	415,893
CONCORDIA	113,438	148,083	97,906	359,427
COSALÁ	82,911	108,234	71,559	262,704
CULIACÁN	2,320,345	3,029,012	2,002,640	7,351,997
CHOIX	119,442	155,921	103,088	378,450
ELOTA	189,265	247,069	163,350	599,684
ESCUINAPA	187,747	245,087	162,040	594,874
EL FUERTE	257,832	336,578	222,530	816,940
GUASAVE	632,342	825,468	545,761	2,003,571
MAZATLÁN	1,176,957	1,536,417	1,015,807	3,729,180
MOCORITO	159,176	207,791	137,381	504,348
NAVOLATO	387,978	506,472	334,855	1,229,304
ROSARIO	228,532	298,329	197,241	724,103
SALVADOR ALVARADO	236,075	308,176	203,752	748,003
SAN IGNACIO	106,137	138,553	91,605	336,295
SINALOA	240,045	313,359	207,178	760,582
TOTAL	7,776,109	10,151,044	6,711,394	24,638,547

S B. B.

**PARTICIPACIONES FEDERALES DEL FONDO DE COMPENSACIÓN DE IMPUESTO SOBRE
AUTOMÓVILES NUEVOS MINISTRADAS A LOS MUNICIPIOS EN EL I TRIMESTRE DEL EJERCICIO
FISCAL 2018
PESOS**

CUADRO 5

MUNICIPIO	ENERO	FEBRERO	MARZO	TOTAL
AHOME	168,408	168,408	168,408	505,223
ANGOSTURA	26,412	26,412	26,412	79,236
BADIRAGUATO	21,193	21,193	21,193	63,578
CONCORDIA	18,315	18,315	18,315	54,946
COSALÁ	13,387	13,387	13,387	40,160
CULIACÁN	374,638	374,638	374,638	1,123,914
CHOIX	19,285	19,285	19,285	57,854
ELOTA	30,558	30,558	30,558	91,675
ESCUINAPA	30,313	30,313	30,313	90,940
EL FUERTE	41,629	41,629	41,629	124,887
GUASAVE	102,097	102,097	102,097	306,290
MAZATLÁN	190,029	190,029	190,029	570,087
MOCORITO	25,700	25,700	25,700	77,101
NAVOLATO	62,642	62,642	62,642	187,926
ROSARIO	36,898	36,898	36,898	110,695
SALVADOR ALVARADO	38,116	38,116	38,116	114,349
SAN IGNACIO	17,137	17,137	17,137	51,410
SINALOA	38,757	38,757	38,757	116,272
TOTAL	1,255,514	1,255,514	1,255,514	3,766,542



**PARTICIPACIONES FEDERALES DEL IMPUESTO SOBRE TENENCIA O USO DE VEHÍCULOS
MINISTRADAS A LOS MUNICIPIOS EN EL I TRIMESTRE DEL EJERCICIO FISCAL 2018
PESOS**

CUADRO 6

MUNICIPIO	ENERO	FEBRERO	MARZO	TOTAL
AHOME	720	136	59	915
ANGOSTURA	113	21	9	144
BADIRAGUATO	91	17	7	115
CONCORDIA	78	15	6	100
COSALÁ	57	11	5	73
CULIACÁN	1,601	303	132	2,036
CHOIX	82	16	7	105
ELOTA	131	25	11	166
ESCUINAPA	130	25	11	165
EL FUERTE	178	34	15	226
GUASAVE	436	83	36	555
MAZATLÁN	812	154	67	1,033
MOCORITO	110	21	9	140
NAVOLATO	268	51	22	340
ROSARIO	158	30	13	201
SALVADOR ALVARADO	163	31	13	207
SAN IGNACIO	73	14	6	93
SINALOA	166	31	14	211
TOTAL	5,364	1,016	443	6,823



**PARTICIPACIONES FEDERALES DEL IMPUESTO ESPECIAL SOBRE PRODUCCIÓN Y SERVICIOS
MINISTRADAS A LOS MUNICIPIOS EN EL I TRIMESTRE DEL EJERCICIO FISCAL 2018
PESOS**

MUNICIPIO	CUADRO 7			
	ENERO	FEBRERO	MARZO	TOTAL
AHOME	693,843	757,137	1,078,343	2,529,323
ANGOSTURA	108,818	118,744	169,120	396,681
BADIRAGUATO	87,315	95,280	135,701	318,295
CONCORDIA	75,460	82,344	117,277	275,080
COSALÁ	55,153	60,185	85,717	201,055
CULIACÁN	1,543,517	1,684,319	2,398,872	5,626,708
CHOIX	79,454	86,702	123,484	289,639
ELOTA	125,901	137,386	195,670	458,956
ESCUINAPA	124,891	136,284	194,101	455,275
EL FUERTE	171,513	187,158	266,558	625,229
GUASAVE	420,640	459,012	653,742	1,533,394
MAZATLÁN	782,924	854,343	1,216,788	2,854,056
MOCORITO	105,885	115,544	164,563	385,993
NAVOLATO	258,087	281,630	401,108	940,824
ROSARIO	152,022	165,890	236,267	554,178
SALVADOR ALVARADO	157,040	171,365	244,065	572,470
SAN IGNACIO	70,604	77,044	109,729	257,377
SINALOA	159,681	174,247	248,169	582,097
TOTAL	5,172,748	5,644,611	8,039,273	18,856,632



**PARTICIPACIONES FEDERALES DEL FONDO DE FISCALIZACION Y RECAUDACION
MINISTRADAS A LOS MUNICIPIOS EN EL I TRIMESTRE DEL EJERCICIO FISCAL 2018
PESOS**

MUNICIPIO	CUADRO 8			
	ENERO	FEBRERO	MARZO	TOTAL
AHOME	3,422,118	2,616,061	2,616,061	8,654,239
ANGOSTURA	536,701	410,285	410,285	1,357,271
BADIRAGUATO	430,647	329,211	329,211	1,089,068
CONCORDIA	372,178	284,514	284,514	941,205
COSALÁ	272,024	207,950	207,950	687,924
CULIACÁN	7,612,811	5,819,664	5,819,664	19,252,138
CHOIX	391,876	299,572	299,572	991,020
ELOTA	620,958	474,695	474,695	1,570,349
ESCUINAPA	615,977	470,888	470,888	1,557,753
EL FUERTE	845,921	646,670	646,670	2,139,262
GUASAVE	2,074,648	1,585,978	1,585,978	5,246,604
MAZATLÁN	3,861,474	2,951,929	2,951,929	9,765,332
MOCORITO	522,240	399,230	399,230	1,320,699
NAVOLATO	1,272,914	973,088	973,088	3,219,090
ROSARIO	749,791	573,183	573,183	1,896,156
SALVADOR ALVARADO	774,539	592,101	592,101	1,958,741
SAN IGNACIO	348,225	266,203	266,203	880,631
SINALOA	787,564	602,058	602,058	1,991,681
TOTAL	25,512,605	19,503,280	19,503,280	64,519,164



**PARTICIPACIONES FEDERALES DERIVADAS DEL ARTICULO 4°- A FRACCIÓN I DE LA LEY DE
COORDINACIÓN FISCAL, MINISTRADAS A LOS MUNICIPIOS EN EL I TRIMESTRE DEL EJERCICIO
PESOS**

CUADRO 9

MUNICIPIO	ENERO	FEBRERO	MARZO	TOTAL
AHOME	1,628,199	1,682,098	1,591,652	4,901,949
ANGOSTURA	414,749	428,479	405,440	1,248,668
BADIRAGUATO	347,182	358,675	339,389	1,045,246
CONCORDIA	350,780	362,392	342,906	1,056,079
COSALÁ	338,531	349,738	330,932	1,019,201
CULIACÁN	3,110,712	3,213,686	3,040,888	9,365,286
CHOIX	366,118	378,238	357,900	1,102,256
ELOTA	416,933	430,735	407,574	1,255,242
ESCUJINAPA	413,434	427,120	404,154	1,244,707
EL FUERTE	513,520	530,519	501,993	1,546,032
GUASAVE	1,128,397	1,165,750	1,103,068	3,397,216
MAZATLÁN	1,798,188	1,857,714	1,757,826	5,413,728
MOCORITO	411,138	424,748	401,909	1,237,795
NAVOLATO	706,286	729,666	690,432	2,126,385
ROSARIO	423,776	437,805	414,264	1,275,845
SALVADOR ALVARADO	486,334	502,433	475,417	1,464,184
SAN IGNACIO	375,986	388,433	367,547	1,131,965
SINALOA	538,805	556,641	526,711	1,622,158
TOTAL	13,769,069	14,224,870	13,460,003	41,453,941



**PARTICIPACIONES ESTATALES MINISTRADAS A LOS MUNICIPIOS EN EL I
TRIMESTRE DEL EJERCICIO FISCAL 2018**

PESOS

MUNICIPIO	TENENCIA O USO DE VEHÍCULOS	ADQUISICIÓN DE VEHÍCULOS DE MOTOR USADO	TOTAL DE PARTICIPACIONES
AHOME	644,411.28	586,506.93	1,230,918.21
ANGOSTURA	101,064.99	91,983.68	193,048.67
BADIRAGUATO	81,094.10	73,807.29	154,901.38
CONCORDIA	70,083.96	63,786.48	133,870.45
COSALÁ	51,224.15	46,621.34	97,845.48
CULIACÁN	1,433,551.20	1,304,737.74	2,738,288.94
CHOIX	73,793.25	67,162.47	140,955.71
ELOTA	116,931.17	106,424.18	223,355.36
ESCUJINAPA	115,993.30	105,570.58	221,563.88
EL FUERTE	159,293.54	144,980.03	304,273.56
GUASAVE	390,672.22	355,567.90	746,240.12
MAZATLÁN	727,145.41	661,806.89	1,388,952.30
MOCORITO	98,341.80	89,505.18	187,846.99
NAVOLATO	239,699.59	218,161.10	457,860.69
ROSARIO	141,191.45	128,504.52	269,695.97
SALVADOR ALVARADO	145,851.62	132,745.95	278,597.56
SAN IGNACIO	65,573.46	59,681.28	125,254.73
SINALOA	148,304.38	134,978.32	283,282.70
TOTAL	4,804,221	4,372,532	9,176,753

S B B.

PARTICIPACION ESTATAL DE TENENCIA O USO DE VEHICULOS MINISTRADAS A LOS
MUNICIPIOS EN EL I TRIMESTRE DEL EJERCICIO FISCAL 2018
PESOS

CUADRO 11

MUNICIPIO	ENERO	FEBRERO	MARZO	TOTAL
AHOME	318,963	205,423	120,025	644,411
ANGOSTURA	50,024	32,217	18,824	101,065
BADIRAGUATO	40,139	25,851	15,104	81,094
CONCORDIA	34,689	22,341	13,054	70,084
COSALÁ	25,354	16,329	9,541	51,224
CULIACÁN	709,561	456,982	267,008	1,433,551
CHOIX	36,525	23,524	13,744	73,793
ELOTA	57,877	37,275	21,779	116,931
ESCUINAPA	57,413	36,976	21,604	115,993
EL FUERTE	78,845	50,779	29,669	159,294
GUASAVE	193,370	124,537	72,765	390,672
MAZATLÁN	359,913	231,797	135,435	727,145
MOCORITO	48,676	31,349	18,317	98,342
NAVOLATO	118,644	76,411	44,645	239,700
ROSARIO	69,885	45,008	26,298	141,191
SALVADOR ALVARADO	72,192	46,494	27,166	145,852
SAN IGNACIO	32,457	20,903	12,213	65,573
SINALOA	73,406	47,276	27,623	148,304
TOTAL	2,377,934	1,531,472	894,815	4,804,221

S B G.

PARTICIPACION ESTATAL DE ADQUISICIÓN DE VEHÍCULOS DE MOTOR USADO MINISTRADAS
A LOS MUNICIPIOS EN EL I TRIMESTRE DEL EJERCICIO FISCAL 2018
PESOS

CUADRO 12

MUNICIPIO	ENERO	FEBRERO	MARZO	TOTAL
AHOME	124,333	273,201	188,973	586,507
ANGOSTURA	19,500	42,847	29,637	91,984
BADIRAGUATO	15,646	34,380	23,781	73,807
CONCORDIA	13,522	29,712	20,552	63,786
COSALÁ	9,883	21,717	15,021	46,621
CULIACÁN	276,591	607,760	420,387	1,304,738
CHOIX	14,238	31,285	21,640	67,162
ELOTA	22,561	49,573	34,290	106,424
ESCUINAPA	22,380	49,176	34,015	105,571
EL FUERTE	30,734	67,533	46,713	144,980
GUASAVE	75,377	165,627	114,564	355,568
MAZATLÁN	140,296	308,277	213,234	661,807
MOCORITO	18,974	41,692	28,839	89,505
NAVOLATO	46,248	101,622	70,292	218,161
ROSARIO	27,242	59,859	41,404	128,505
SALVADOR ALVARADO	28,141	61,834	42,771	132,746
SAN IGNACIO	12,652	27,800	19,229	59,681
SINALOA	28,614	62,874	43,490	134,978
TOTAL	926,930	2,036,771	1,408,831	4,372,532

S B G.

PARTICIPACIONES DEL ISR MINISTRADAS A LOS MUNICIPIOS EN EL I TRIMESTRE DEL EJERCICIO
FISCAL 2018
PESOS

MUNICIPIO	ANEXO 13			
	ENERO	FEBRERO	MARZO	TOTAL
AHOME	1,515,088	2,475,219	2,099,226	6,089,533
ANGOSTURA	0	0	0	0
BADIRAGUATO	0	0	0	0
CONCORDIA	0	159,821	0	159,821
COSALÁ	167,282	161,353	630,088	958,723
CULIACÁN	74,266	8,481,029	85,763	8,641,058
CHOIX	0	0	0	0
ELOTA	344,228	757,766	158,319	1,260,313
ESCUINAPA	872,094	125,140	476,263	1,473,497
EL FUERTE	0	2,575,887	1,038,338	3,614,225
GUASAVE	0	1,189,918	0	1,189,918
MAZATLÁN	6,126,809	25,381,372	2,979,835	34,488,016
MOCORITO	822,366	0	151,327	973,693
NAVOLATO	0	29,250	0	29,250
ROSARIO	983,968	0	0	983,968
SALVADOR ALVARADO	220,560	140,806	36,858	398,224
SAN IGNACIO	411,450	205,662	195,615	812,727
SINALOA	0	0	0	0
TOTAL	11,538,111	41,683,223	7,851,632	61,072,966

