



# EL ESTADO DE SINALOA

## ORGANO OFICIAL DEL GOBIERNO DEL ESTADO

(Correspondencia de Segunda Clase Reg. DGC-NUM. 016 0463 Marzo 05 de 1982. Tel. Fax.717-21-70)

**Tomo CVI 3ra. Época**

**Culiacán, Sin., Viernes 13 de Febrero de 2015.**

**No. 019**

### Edición Vespertina

## ÍNDICE

### PODER EJECUTIVO ESTATAL

#### SECRETARÍA DE ADMINISTRACIÓN Y FINANZAS

Acuerdo por el que se da a conocer el calendario de entrega, porcentajes y montos estimados, que recibirán los Municipios del Estado de Sinaloa, por concepto de Participaciones Federales y Estatales durante el año fiscal de 2015.

2 - 31

**RESPONSABLE:** *Secretaría General de Gobierno.*

**DIRECTOR:** *Lic. Jesús Humberto Cossío Ramírez*

**PODER EJECUTIVO ESTATAL  
SECRETARÍA DE ADMINISTRACIÓN Y FINANZAS**

**Acuerdo por el que se da a conocer el calendario de entrega, porcentajes y montos estimados, que recibirán los municipios del Estado de Sinaloa, por concepto de Participaciones Federales y Estatales durante el año fiscal de 2015.**

C.P. Armando Villarreral Ibarra, Secretario de Administración y Finanzas del Gobierno del Estado de Sinaloa, con fundamento en el artículo 6 de la Ley de Coordinación Fiscal, y 3 Bis C de la ley de Coordinación Fiscal del Estado; donde se establece que quince días después que la Secretaría de Hacienda y Crédito Público, de a conocer en el Diario Oficial de la Federación el calendario de entrega, porcentaje, fórmulas y variables utilizadas, deberá publicar en el Periódico Oficial "El Estado de Sinaloa" los datos aquí referidos, de las participaciones que el Estado recaba y de las que tenga obligación de participar a sus municipios.


**Consideraciones**

Que el Gobierno del Estado de Sinaloa forma parte del Sistema Nacional de Coordinación Fiscal, en virtud del Convenio de Adhesión Firmado el 19 de octubre de 1979 con la Secretaría de Hacienda y Crédito Público, publicado en el Diario Oficial de la Federación 28 de diciembre de 1979.

Que en el último párrafo del artículo 6º. de la Ley de Coordinación fiscal en vigor establece que los gobiernos de las Entidades Federativas, quince días después de que la Secretaría de Hacienda y Crédito Público publique en el Diario Oficial de la Federación el calendario de entrega, porcentaje, fórmulas y variables utilizadas, así como el monto estimado a que está obligado conforme al artículo 3º. De la Ley en comento, deberán publicar en el Periódico Oficial de la Entidad los mismos datos antes referidos, de las participaciones que las entidades reciban y de las que tengan obligación de participar a sus municipios o demarcaciones territoriales.

Que con fecha 30 de Enero de 2015 la Secretaría de Hacienda y Crédito Público, dio a conocer en el Diario Oficial de la Federación el calendario de entrega, porcentaje, fórmulas y variables utilizadas, así como los montos que se estima se entreguen a cada una de las Entidades para el ejercicio fiscal de 2015, por concepto del Fondo General de Participaciones y Fondo de Fomento Municipal; La participación de los conceptos de Impuestos Especiales Sobre Producción y Servicios en materia de Cerveza, bebidas refrescantes, alcohol, bebidas alcohólicas fermentadas, bebidas alcohólicas y tabacos labrados (Impuesto

W





Especial sobre Producción y Servicios), Impuesto Sobre Automóviles Nuevos, Fondo de Fiscalización y Recaudación y del Impuesto Especial Sobre Producción y Servicios que establece el Artículo 2º.A fracción II de la Ley del Impuesto Especial Sobre Producción y Servicios, son cifras estimadas dadas a conocer en el Diario Oficial de la Federación del día 23 de Diciembre de 2014, y lo que corresponde a Tenencia Estatal e Impuesto sobre Adquisición de Vehículos de Motor Usado, rubros que integran la Participación Estatal que la Entidad entrega a los municipios en los términos de los artículos 3-Bis y 3-Bis A de la Ley de Coordinación Fiscal del Estado, corresponde a las cifras estimada en la Ley de Ingresos y Presupuesto de Egresos del Estado de Sinaloa para el Ejercicio Fiscal del año 2015 de fecha 31 de Diciembre de 2014.


Que la administración estatal tiene como política fundamental la transparencia de todos actos de la gestión pública y, en consecuencia, dar a conocer lo previsto en el artículo 6º. de la Ley de Coordinación Fiscal, así como los montos que recibirá cada municipio de cada uno de los conceptos participables a los que se refiere la Ley de Coordinación Fiscal del Estado de Sinaloa, por lo cual se emite el siguiente:

#### Acuerdo:

**Primero:** En cumplimiento a la obligación que establecen el último párrafo del artículo 6º, de la Ley de Coordinación Fiscal, se da a conocer el porcentaje y el monto estimado que recibirá cada municipio del Estado de Sinaloa por concepto de Fondo General de Participaciones, del Fondo de Fomento Municipal, del Impuesto Especial Sobre Producción y Servicios en materia de Cerveza, bebidas refrescantes, alcohol, bebidas alcohólicas fermentadas, bebidas alcohólicas y tabacos labrados, del Fondo de Fiscalización y Recaudación, del Impuesto sobre Automóviles Nuevos y de los ingresos derivados de la aplicación del artículo 4º.A de la Ley de Coordinación Fiscal.

Así mismo, se da a conocer el porcentaje y monto estimado que recibirá cada municipio del Estado de Sinaloa por concepto de participación del Impuesto Sobre Tenencia o Uso de Vehículos Estatal y del Impuesto sobre Adquisición de Vehículos de Motor Usado, en base lo establecido en el artículo Tercero Bis y Tercero Bis A, de la Ley de Coordinación Fiscal del Estado de Sinaloa.

10



**PORCENTAJES Y MONTOS ESTIMADOS DE PARTICIPACIONES CORRESPONDIENTES A LOS MUNICIPIOS PARA EL EJERCICIO FISCAL 2015**

Anexo 1

Municipio	Participaciones Federales		Cuotas de Gasolina y Diesel		Participación Estatal		Participación Total
	Porcentaje	Monto (Pesos)	Porcentaje	Monto (Pesos)	Porcentaje	Monto (Pesos)	
Ahome	13.003707	428,584,605	11.765868	17,005,959	13.003707	19,052,100	464,642,664
Angostura	2.007401	66,161,229	2.762436	3,992,724	2.007401	2,941,100	73,095,054
Badiraguato	1.731485	57,067,390	2.450079	3,541,256	1.731485	2,536,847	63,145,493
Concordia	1.470454	48,464,177	2.512191	3,631,030	1.470454	2,154,404	54,249,611
Cosalá	1.150060	37,904,418	2.543365	3,676,088	1.150060	1,684,985	43,265,492
Culiacán	29.591819	975,306,335	23.059012	33,328,661	29.591819	43,355,812	1,051,990,809
Choix	1.664319	54,853,690	2.742275	3,963,584	1.664319	2,438,440	61,255,714
Eloa	2.144714	70,686,860	3.429780	4,957,280	2.144714	3,142,281	78,786,420
Escuinapa	2.344337	77,266,177	2.745839	3,968,737	2.344337	3,434,755	84,669,669
El Fuerte	3.439534	113,362,377	4.204861	6,077,554	3.439534	5,039,358	124,479,290
Guasave	9.015561	297,140,708	8.324801	12,032,365	9.015561	13,208,954	322,382,028
Mazatlán	14.966277	493,268,251	12.470234	18,024,024	14.966277	21,927,516	533,219,792
Mocorito	2.095353	69,059,992	2.955430	4,271,671	2.095353	3,069,961	76,401,624
Navolato	4.852671	159,937,483	5.075791	7,336,364	4.852671	7,109,786	174,383,634
Rosario	2.837049	93,505,287	3.196838	4,620,594	2.837049	4,156,640	102,282,522
Salvador Alvarado	2.928406	96,516,298	3.462288	5,004,266	2.928406	4,290,490	105,811,054
San Ignacio	1.331483	43,883,886	2.476625	3,579,624	1.331483	1,950,794	49,414,304
Sinaloa	3.425371	112,895,605	3.822286	5,524,594	3.425371	5,018,608	123,438,807
<b>Total</b>	<b>100.000000</b>	<b>3,295,864,770</b>	<b>100.000000</b>	<b>144,536,377</b>	<b>100.000000</b>	<b>146,512,833</b>	<b>3,586,913,981</b>

S



Las Participaciones Federales a Municipios serán:

**PORCENTAJES Y MONTOS ESTIMADOS DE PARTICIPACIONES CORRESPONDIENTES A LOS  
MUNICIPIOS PARA EL EJERCICIO FISCAL 2015**

Anexo 2

Municipio	Fondo General de Participaciones		Fondo de Fomento Municipal	
	Porcentaje	Monto (Pesos)	Porcentaje	Monto (Pesos)
Ahome	13.003707	322,394,770	13.003707	56,214,977
Angostura	2.007401	49,768,550	2.007401	8,677,988
Badiraguato	1.731485	42,927,879	1.731485	7,485,201
Concordia	1.470454	36,456,273	1.470454	6,356,767
Cosalà	1.150060	28,512,891	1.150060	4,971,704
Culiacàn	29.591819	733,655,987	29.591819	127,925,321
Choix	1.664319	41,262,664	1.664319	7,194,843
Elota	2.144714	53,172,871	2.144714	9,271,589
Escuinapa	2.344337	58,122,040	2.344337	10,134,560
El Fuerte	3.439534	85,274,732	3.439534	14,869,091
Guasave	9.015561	223,518,552	9.015561	38,974,237
Mazatlàn	14.966277	371,051,835	14.966277	64,699,159
Mocorito	2.095353	51,949,090	2.095353	9,058,202
Navolato	4.852671	120,309,987	4.852671	20,978,080
Rosario	2.837049	70,337,607	2.837049	12,264,551
Salv. Alvarado	2.928406	72,602,584	2.928406	12,659,488
San Ignacio	1.331483	33,010,834	1.331483	5,755,997
Sinaloa	3.425371	84,923,611	3.425371	14,807,867
<b>Total</b>	<b>100.000000</b>	<b>2,479,252,756</b>	<b>100.000000</b>	<b>432,299,622</b>

**PORCENTAJES Y MONTOS ESTIMADOS DE PARTICIPACIONES CORRESPONDIENTES A LOS  
MUNICIPIOS PARA EL EJERCICIO FISCAL 2015**

Continuación del Anexo 2

Municipio	Fondo de Fiscalización y Recaudación		Impuesto Especial sobre Producción y Servicios	
	Porcentaje	Monto (Pesos)	Porcentaje	Monto (Pesos)
Ahome	13.003707	33,862,059	13.003707	8,736,680
Angostura	2.007401	5,227,335	2.007401	1,348,694
Badiraguato	1.731485	4,508,840	1.731485	1,163,317
Concordia	1.470454	3,829,108	1.470454	987,940
Cosalà	1.150060	2,994,792	1.150060	772,680
Culiacàn	29.591819	77,058,019	29.591819	19,881,582
Choix	1.664319	4,333,937	1.664319	1,118,190
Elota	2.144714	5,584,901	2.144714	1,440,949
Escuinapa	2.344337	6,104,727	2.344337	1,575,068
El Fuerte	3.439534	8,956,653	3.439534	2,310,888
Guasave	9.015561	23,476,803	9.015561	6,057,202
Mazatlàn	14.966277	38,972,652	14.966277	10,055,254
Mocorito	2.095353	5,456,364	2.095353	1,407,785
Navolato	4.852671	12,636,507	4.852671	3,260,319
Rosario	2.837049	7,387,763	2.837049	1,906,102
Salv. Alvarado	2.928406	7,625,660	2.928406	1,967,481
San Ignacio	1.331483	3,467,224	1.331483	894,571
Sinaloa	3.425371	8,919,774	3.425371	2,301,372
<b>Total</b>	<b>100.000000</b>	<b>260,403,119</b>	<b>100.000000</b>	<b>67,186,075</b>

5

**PORCENTAJES Y MONTOS ESTIMADOS DE PARTICIPACIONES CORRESPONDIENTES A LOS MUNICIPIOS PARA  
EL EJERCICIO FISCAL 2015**

Continuación del Anexo 2

Municipio	Impuesto Sobre Automoviles Nuevos		Cuotas de Gasolina y Diesel		Total de Participaciones Federales
	Porcentaje	Monto (Pesos)	Porcentaje	Monto (Pesos)	Monto (Pesos)
Ahome	13.003707	7,376,119	11.765868	17,005,959	445,590,564
Angostura	2.007401	1,138,662	2.762436	3,992,724	70,153,954
Badiraguato	1.731485	982,153	2.450079	3,541,256	60,608,646
Concordia	1.470454	834,089	2.512191	3,631,030	52,095,207
Cosalá	1.150060	652,351	2.543365	3,676,088	41,580,506
Culiacán	29.591819	16,785,426	23.059012	33,328,661	1,008,634,996
Choix	1.664319	944,055	2.742275	3,963,584	58,817,274
Elota	2.144714	1,216,550	3.429780	4,957,280	75,644,140
Escuinapa	2.344337	1,329,783	2.745839	3,968,737	81,234,914
El Fuerte	3.439534	1,951,013	4.204861	6,077,554	119,439,932
Guasave	9.015561	5,113,915	8.324801	12,032,365	309,173,073
Mazatlán	14.966277	8,489,351	12.470234	18,024,024	511,292,275
Mocorito	2.095353	1,188,551	2.955430	4,271,671	73,331,663
Navolato	4.852671	2,752,590	5.075791	7,336,364	167,273,848
Rosario	2.837049	1,609,265	3.196838	4,620,594	98,125,882
Salv. Alvarado	2.928406	1,661,085	3.462288	5,004,266	101,520,564
San Ignacio	1.331483	755,260	2.476625	3,579,624	47,463,510
Sinaloa	3.425371	1,942,980	3.822286	5,524,594	118,420,199
<b>Total</b>	<b>100.000000</b>	<b>56,723,198</b>	<b>100.000000</b>	<b>144,536,377</b>	<b>3,440,401,148</b>



Las Participaciones Estatales a Municipios serán:

**PORCENTAJES Y MONTOS ESTIMADOS DE PARTICIPACIONES CORRESPONDIENTES A LOS MUNICIPIOS PARA EL EJERCICIO FISCAL 2015**

Anexo 3

Municipio	Tenencia		Impuesto sobre Adquisición de Vehículos de Motor Usado		Total de Participación Estatal
	Porcentaje	Monto (Pesos)	Porcentaje	Monto (Pesos)	
Ahome	13.003707	16,741,585	13.003707	2,310,515	19,052,099.90
Angostura	2.007401	2,584,423	2.007401	356,677	2,941,100.39
Badiraguato	1.731485	2,229,195	1.731485	307,652	2,536,847.12
Concordia	1.470454	1,893,132	1.470454	261,272	2,154,403.91
Cosalà	1.150060	1,480,641	1.150060	204,344	1,684,985.30
Culiacàn	29.591819	38,097,902	29.591819	5,257,910	43,355,812.38
Choix	1.664319	2,142,722	1.664319	295,718	2,438,440.31
Elota	2.144714	2,761,205	2.144714	381,075	3,142,280.65
Escuinapa	2.344337	3,018,210	2.344337	416,545	3,434,754.56
El Fuerte	3.439534	4,428,218	3.439534	611,141	5,039,358.18
Guasave	9.015561	11,607,058	9.015561	1,601,896	13,208,954.28
Mazatlàn	14.966277	19,268,290	14.966277	2,659,226	21,927,516.49
Mocorito	2.095353	2,697,656	2.095353	372,305	3,069,960.64
Navolato	4.852671	6,247,558	4.852671	862,229	7,109,786.20
Rosario	2.837049	3,652,550	2.837049	504,090	4,156,640.38
Salv. Alvarado	2.928406	3,770,168	2.928406	520,323	4,290,490.46
San Ignacio	1.331483	1,714,214	1.331483	236,580	1,950,793.78
Sinaloa	3.425371	4,409,984	3.425371	608,624	5,018,608.49
<b>Total</b>	<b>100.000000</b>	<b>128,744,712</b>	<b>100.000000</b>	<b>17,768,122</b>	<b>146,512,833</b>

**Segundo.** El calendario de entrega para el ejercicio fiscal de 2015, de las participaciones correspondientes al Fondo General de Participaciones, Fondo de Fomento Municipal, Impuesto Especial Sobre Producción y Servicios, Impuestos sobre Automóviles Nuevos (incluyendo Compensación), Fondo de Fiscalización y Recaudación, Cuotas de Gasolina y Diesel, la recaudación Estatal del Impuesto Sobre Tenencia o Uso de Vehículo y del Impuesto Sobre Adquisición de Vehículos de Motor Usado, es el siguiente:

S

Mes	Fondo General de Participaciones	Fondo de Fomento Municipal	Impuesto Especial Sobre Producción y Servicios	ISAN	Fondo de Fiscalización y Recaudación	Cuotas de Gasolina y Diesel	Tenencia Estatal	Impuesto sobre Adquisición de Vehículos de motor Usado
Enero	30	30	30	30	30	23	30	30
Febrero	27	27	27	27	27	25	27	27
Marzo	31	31	31	31	31	25	31	31
Abril	30	30	30	30	30	24	30	30
Mayo	29	29	29	29	29	25	29	29
Junio	30	30	30	30	30	25	30	30
Julio	31	31	31	31	31	24	31	31
Agosto	31	31	31	31	31	25	31	31
Septiembre	30	30	30	30	30	25	30	30
Octubre	30	30	30	30	30	23	30	30
Noviembre	30	30	30	30	30	25	30	30
Diciembre	31	31	31	31	31	24	31	31

**Tercero.** Se dan a conocer las fórmulas y variables utilizadas para la distribución de las participaciones correspondientes al Fondo General de Participaciones, del Fondo de Fomento Municipal, Impuesto Especial Sobre Producción y Servicios, Fondo de Fiscalización y Recaudación, Impuesto Sobre Automóviles Nuevos (incluyendo la compensación), a los ingresos derivados del artículo 2º.A fracción II de la Ley del Impuesto Especial Sobre Producción y Servicios (Cuota de la Gasolina y Diesel).

El coeficiente de distribución de la parte que corresponde a los municipios de la recaudación del Impuesto Sobre Tenencia o Uso de Vehículos (impuesto estatal) y del Impuesto sobre Adquisición de Vehículos de Motor Usado, es el mismo que se utiliza para la distribución del Fondo General de Participaciones, del Fondo de Fomento Municipal, Impuestos Especiales Sobre Producción y Servicios, Fondo

de Fiscalización y Recaudación y del Impuesto Sobre Automóviles Nuevos (incluyendo la compensación).

De conformidad con lo establecido en el artículo 3º. De la Ley de Coordinación Fiscal del Estado de Sinaloa, el Fondo Municipal de Participaciones se conformará con:

- I. El 22% de los recursos que perciba el Estado procedente del Fondo General de Participaciones.
- II. El 100% del Fondo de Fomento Municipal
- III. El 22% de la participación que le corresponda al Estado, de la recaudación que se obtenga del Impuesto Especial Sobre Producción y Servicios en cerveza, bebidas refrescantes, alcohol, bebidas alcohólicas fermentadas, bebidas alcohólicas y tabacos labrados. El 22% de la participación que le corresponda al Estado, de la recaudación que se obtenga del Impuesto Especial Sobre Producción y Servicios.
- IV. El 22% de la recaudación que se obtenga por el Impuesto sobre Automóviles Nuevos.
- V. El 22% de la recaudación que del Fondo de Fiscalización y Recaudación corresponda al Estado.
- VI. El 22% de las participaciones recibidas por el Estado por concepto del Impuesto Especial sobre Producción y Servicios sobre la venta de Diesel y Gasolina.

El artículo 3o Bis de la misma Ley establece que se repartirá a los municipios el 20% de la recaudación que se obtenga del Impuesto Sobre Tenencia o Uso de Vehículos y del Impuesto Sobre Adquisición de Vehículos de Motor Usado.

**Cuarto:** La distribución de las participaciones Federales, excepto las derivadas del IEPS de Cuotas Gasolina y Diesel que establece el Artículo Segundo Fracción II de la Ley del Impuesto Especial Sobre Producción y Servicios, se realizó en apego al artículo 4 de la Ley de Coordinación Fiscal del Estado, la cual establece que el cálculo de los coeficientes se realizará de la siguiente manera:

W



- I. El 45.17% se distribuirá en proporción directa al número de habitantes que tenga cada municipio en base a la última publicación realizado por el Instituto Nacional de Estadística, Geografía e Informática.

**CALCULO DEL COEFICIENTE DE LA PRIMERA PARTE  
CON EL QUE SE DISTRIBUYE EL 45.17% DEL FONDO MUNICIPAL DE  
PARTICIPACIONES**  
%

Anexo 4

MUNICIPIO	POBLACIÓN 2010 1/	COEFICIENTE
AHOME	416,299	15.041002
ANGOSTURÁ	44,993	1.625610
BADIRAGUATO	29,999	1.083872
CONCORDIA	28,493	1.029460
COSALA	16,697	0.603267
CULIACAN	858,638	31.022838
CHOIX	32,998	1.192227
ELOTA	42,907	1.550242
ESCUINAPA	54,131	1.955769
FUERTE, EL	97,536	3.524004
GUASAVE	285,912	10.330083
MAZATLAN	438,434	15.840746
MOCORITO	45,847	1.656465
NAVOLATO	135,603	4.899375
ROSARIO	49,380	1.784114
SALV. ALVARADO	79,085	2.857364
SAN IGNACIO	22,527	0.813907
SINALOA	88,282	3.189654
<b>TOTAL</b>	<b>2,767,761</b>	<b>100.0000000</b>

- II. El 45.17% restante, mediante la aplicación de un coeficiente de participación que se determinará conforme a la siguiente fórmula:

$$CP = \frac{B_i}{TB}$$

Donde:

$CP = \frac{B_i}{T}$  Coeficiente de participación del municipio  $i$  en el año para el que se efectúa el cálculo.

TB= Suma de  $B_i$   
 $i$ = Cada municipio  
 $(CP_{i,t-1}) (RA_{i,t-1})$   
 $B_i = \frac{1}{RA_{i,t-2}}$

$CP = \frac{1}{t-1}$  Coeficiente de participación del municipio  $i$  en el año inmediato anterior a aquel para el cual se efectúa el cálculo.

$RA = \frac{1}{t-1}$  Recaudación asignable del municipio  $i$  en el año inmediato anterior a aquel para el cual se efectúa el cálculo.

$RA = \frac{1}{t-2}$  Recaudación asignable del municipio  $i$  en el segundo año inmediato anterior a aquel para el cual se efectúa el cálculo.

Por lo que la aplicación de la fórmula será el siguiente:

**CALCULO DEL COEFICIENTE DE LA SEGUNDA PARTE  
CON EL QUE SE DISTRIBUYE EL 45.17% DEL FONDO MUNICIPAL DE PARTICIPACIONES  
%**

Anexo 5

MUNICIPIO	COEFICIENTE 2013 (A)	ASIGNABLE 2013 (B)	ASIGNABLE 2012 (C)	COEFICIENTE INTERMEDIO (D)=((A)X(B))/(C)	COEFICIENTE (E) = (D)/SUMA DE (D)
AHOME	14.506090	567,256,925	619,965,606	13.272801	12.390331
ANGOSTURA	1.945018	37,232,823	43,542,036	1.663186	1.552606
BADIRAGUATO	2.525221	4,941,873	6,372,054	1.958446	1.828235
CONCORDIA	1.456986	5,848,094	8,675,222	0.982175	0.916873
COSALA	0.801686	6,869,424	5,006,070	1.100089	1.026947
CULIACAN	29.902954	1,656,977,953	1,389,201,343	35.666922	33.295534
CHOIX	1.638530	6,683,951	7,769,418	1.409611	1.315890
ELOTA	2.107070	35,893,999	32,607,794	2.319420	2.165208
ESCUINAPA	2.556544	26,428,972	31,296,672	2.158914	2.015374
FUERTE, EL	2.939186	50,903,080	51,993,166	2.877563	2.686242
GUASAVE	8.594086	267,720,287	260,238,349	8.841169	8.253345
MAZATLAN	13.148956	1,011,588,889	772,985,109	17.207754	16.063661
MOCORITO	2.227380	17,413,670	20,179,206	1.922120	1.794324
NAVOLATO	4.372771	114,631,964	102,567,382	4.887122	4.562192
ROSARIO	3.561091	29,181,823	26,289,192	3.952922	3.690104
SALV. ALVARADO	3.042426	69,065,258	87,656,622	2.397149	2.237769
SAN IGNACIO	1.192734	7,991,915	8,416,081	1.132620	1.057316
SINALOA	3.481273	33,442,395	34,523,468	3.372260	3.148048
<b>TOTAL</b>	<b>100.000000</b>	<b>3,950,073,295</b>	<b>3,509,284,790</b>	<b>107.122241</b>	<b>100.000000</b>

- III. El 9.66% restante, se distribuirá en proporción inversa a las participaciones por habitante que tenga cada municipio, éstas son el resultado de la suma de las participaciones a que se refieren las fracciones I y II de este artículo en el ejercicio de que se trate

5



**CALCULO DEL COEFICIENTE DE LA TERCERA PARTE**  
**CON EL QUE SE DISTRIBUIRÁ EL 9.66% DEL FONDO MUNICIPAL DE PARTICIPACIONES**  
 %

Anexo 6

MUNICIPIO	PARTICIPACION			POBLACION 2010 (D)	COEFICIENTE INTERMEDIO (E)=(D)/(C)	COEFICIENTE INVERSA PERCAPITA (F) = (E)/SUMA DE (E)
	PRIMERA PARTE (A)	SEGUNDA PARTE (B)	TOTAL (C)=(A)+(B)			
AHOME	20,201,578	16,641,461	36,843,039	416,299	0.011299	6.345484
ANGOSTURA	2,183,358	2,085,306	4,268,663	44,993	0.010540	5.919266
BADIRAGUATO	1,455,750	2,455,503	3,911,253	29,999	0.007670	4.307306
CONCORDIA	1,382,669	1,231,453	2,614,122	28,493	0.010900	6.121068
COSALA	810,249	1,379,293	2,189,542	16,697	0.007626	4.282526
CULIACAN	41,666,790	44,719,249	86,386,038	858,638	0.009940	5.581891
CHOIX	1,601,281	1,767,373	3,368,654	32,998	0.009796	5.501056
ELOTA	2,082,131	2,908,092	4,990,223	42,907	0.008598	4.828619
ESCUINAPA	2,626,794	2,706,850	5,333,644	54,131	0.010149	5.699501
FUERTE, EL	4,733,091	3,607,893	8,340,985	97,536	0.011694	6.566931
GUASAVE	13,874,340	11,085,073	24,959,412	285,912	0.011455	6.432990
MAZATLAN	21,275,715	21,575,111	42,850,826	438,434	0.010232	5.745924
MOCORITO	2,224,799	2,409,958	4,634,757	45,847	0.009892	5.555188
NAVOLATO	6,580,354	6,127,482	12,707,836	135,603	0.010671	5.992562
ROSARIO	2,396,244	4,956,180	7,352,424	49,380	0.006716	3.771684
SALV. ALVARADO	3,837,727	3,005,549	6,843,276	79,085	0.011557	6.490003
SAN IGNACIO	1,093,159	1,420,081	2,513,240	22,527	0.008963	5.033663
SINALOA	4,284,026	4,228,145	8,512,171	88,282	0.010371	5.824339
<b>TOTAL</b>	<b>134,310,052.62</b>	<b>134,310,052.63</b>	<b>268,620,105.25</b>	<b>2,767,761</b>	<b>0.178068</b>	<b>100.000000</b>

5

El coeficiente efectivo del Fondo Municipal de Participaciones será el siguiente:

**CALCULO DEL COEFICIENTE EFECTIVO  
PARA LA DISTRIBUCIÓN DEL FONDO MUNICIPAL DE PARTICIPACIONES**

%

Anexo 7

MUNICIPIO	PARTES			COEFICIENTE EFECTIVO
	PRIMERA (POBLACION)	SEGUNDA (INGRESOS)	TERCERA (INVERSA)	
AHOME	15.041002	12.390331	6.345484	13.003707
ANGOSTURA	1.625610	1.552606	5.919266	2.007401
BADIRAGUATO	1.083872	1.828235	4.307306	1.731485
CONCORDIA	1.029460	0.916873	6.121068	1.470454
COSALA	0.603267	1.026947	4.282526	1.150060
CULIACAN	31.022838	33.295534	5.581891	29.591819
CHOIX	1.192227	1.315890	5.501056	1.664319
ELOTA	1.550242	2.165208	4.828619	2.144714
ESCUINAPA	1.955769	2.015374	5.699501	2.344337
FUERTE, EL	3.524004	2.686242	6.566931	3.439534
GUASAVE	10.330083	8.253345	6.432990	9.015561
MAZATLAN	15.840746	16.063661	5.745924	14.966277
MOCORITO	1.656465	1.794324	5.555188	2.095353
NAVOLATO	4.899375	4.562192	5.992562	4.852671
ROSARIO	1.784114	3.690104	3.771684	2.837049
SALV. ALVARADO	2.857364	2.237769	6.490003	2.928406
SAN IGNACIO	0.813907	1.057316	5.033663	1.331483
SINALOA	3.189654	3.148048	5.824339	3.425371
<b>TOTAL</b>	<b>100.000000</b>	<b>100.000000</b>	<b>100.000000</b>	<b>100.000000</b>

**Quinto.** Por lo que respecta a la distribución de la Cuota de Gasolina y Diesel que establece el artículo 2º-A, fracción II de la Ley del Impuesto Especial sobre Producción y Servicios, el 70% se distribuirá atendiendo a los niveles de población en apego a lo estipulado en el penúltimo párrafo del artículo 4-A de la Ley de Coordinación Fiscal; un 20% atendiendo la eficiencia recaudatoria en materia de ingresos propios (sin incluir el impuesto predial rustico) y un 10% en base a la inversa de las participaciones de este fondo recibida de las dos fracciones anteriores, de conformidad con el acuerdo tomado en la XCVI Reunión de la Comisión Permanente de Tesoreros Municipales y Funcionarios Fiscales el día 16 de Julio de 2009.

El 70% del la participación en la recaudación del Impuesto Especial Sobre Producción y Servicios de las Cuotas de Gasolina y Diesel, se calcula de la siguiente manera:

5

**CALCULO DEL COEFICIENTE DE LA PRIMERA PARTE  
CON EL QUE SE DISTRIBUYE EL 70% DEL FONDO LAS CUOTAS DE GASOLINA Y  
DIESEL**

%

Anexo 8

MUNICIPIO	POBLACIÓN 2010 1/	COEFICIENTE
AHOME	416,299	15.041002
ANGOSTURA	44,993	1.625610
BADIRAGUATO	29,999	1.083872
CONCORDIA	28,493	1.029460
COSALA	16,697	0.603267
CULIACAN	858,638	31.022838
CHOIX	32,998	1.192227
ELOTA	42,907	1.550242
ESCUINAPA	54,131	1.955769
FUERTE, EL	97,536	3.524004
GUASAVE	285,912	10.330083
MAZATLAN	438,434	15.840746
MOCORITO	45,847	1.656465
NAVOLATO	135,603	4.899375
ROSARIO	49,380	1.784114
SALV. ALVARADO	79,085	2.857364
SAN IGNACIO	22,527	0.813907
SINALOA	88,282	3.189654
<b>TOTAL</b>	<b>2,767,761</b>	<b>100.0000000</b>

1/ POBLACION EN BASE A CIFRAS DEFINITIVA DEL CENSO DE POBLACION 2010.



El coeficiente para la distribución del 20% de la participación de las Cuotas de la Gasolina y Diesel, se calculará de la siguiente manera:

**CALCULO DEL COEFICIENTE DE LA SEGUNDA PARTE CON EL QUE SE DISTRIBUYE EL 20% DE LAS CUOTAS DE GASOLINA Y DIESEL**

%

Anexo 9

Municipio	Ingresos propios sin IPR mas transito			
	2012	2013	Crecimiento	Coeficiente
	A	B	C=B/A*100	D=C/SUMATORIA DE C*100
Ahome	245,431,213	270,053,531	1.100	5.549055
Angostura	7,762,339	6,893,455	0.888	4.478610
Badiraguato	1,991,042	1,189,953	0.598	3.014036
Concordia	3,458,896	2,897,077	0.838	4.223976
Cosalá	2,751,181	3,319,369	1.207	6.084645
Culiacán	691,290,815	876,308,171	1.268	6.392858
Choix	2,834,071	3,280,175	1.157	5.836941
Elota	10,217,159	18,613,608	1.822	9.187543
Escuinapa	16,487,781	10,438,374	0.633	3.192784
El fuerte	9,241,182	12,366,391	1.338	6.748612
Guasave	75,484,009	68,232,608	0.904	4.558647
Mazatlán	485,936,672	607,867,367	1.251	6.308529
Mocorito	4,467,037	5,118,736	1.146	5.778859
Navolato	32,676,880	43,256,272	1.324	6.675864
Rosario	8,078,617	11,095,816	1.373	6.926617
Salvador Alvarado	33,766,023	32,196,720	0.954	4.808733
San ignacio	3,803,188	3,375,210	0.887	4.475607
Sinaloa	4,725,664	5,395,625	1.142	5.758082
<b>Total</b>	<b>1,640,403,768</b>	<b>1,981,898,458</b>	<b>19.829</b>	<b>100.000000</b>

5

El cálculo del coeficiente del 10% para la distribución de las Cuotas de la Gasolina y Diesel, se Obtiene de la siguiente manera:

**CALCULO DE LA TERCERA PARTE DEL COEFICIENTE  
CON EL QUE SE DISTRIBUIYE EL 10% DEL FONDO DE LAS CUOTAS DE GASOLINA Y DIESEL**  
%

Anexo 10

Municipio	Participaciones de la primera y segunda parte	Inversa	Coeficiente
	A	B=1/A	C=B/SUMATORIA DE B*100
Ahome	10,711,559	0.00000009	1.273441
Angostura	1,871,678	0.00000053	7.287865
Badiraguato	1,253,079	0.00000080	10.885615
Concordia	1,440,739	0.00000069	9.467737
Cosalá	1,508,660	0.00000066	9.041492
Culiacán	21,163,148	0.00000005	0.644542
Choix	1,842,501	0.00000054	7.403272
Elota	2,689,900	0.00000037	5.071020
Escuinapa	1,847,699	0.00000054	7.382446
El fuerte	3,512,556	0.00000028	3.883365
Guasave	7,494,252	0.00000013	1.820134
Mazatlán	11,366,590	0.00000009	1.200056
Mocorito	2,130,895	0.00000047	6.401320
Navolato	4,385,246	0.00000023	3.110553
Rosario	2,424,401	0.00000041	5.626355
Salvador Alvarado	2,726,000	0.00000037	5.003867
San ignacio	1,348,187	0.00000074	10.117689
Sinaloa	3,114,825	0.00000032	4.379232
<b>Total</b>	<b>82,831,916</b>	<b>0.00000733</b>	<b>100.000000</b>

W

El coeficiente efectivo de las Cuotas de la Gasolina y Diesel se determina de la siguiente manera:

**CALCULO DEL COEFICIENTE EFECTIVO  
CON EL QUE SE DISTRIBUIE EL FONDO LAS CUOTAS DE GASOLINA Y DIESEL**

%

Anexo 11

Municipio	Primer Coeficiente	Segundo Coeficiente	Tercer Coeficiente	Coeficiente Efectivo
	70%	20%	10%	
Ahome	15.041002	5.549055	1.273441	11.765857
Angostura	1.625610	4.478610	7.287865	2.762436
Badiraguato	1.083872	3.014036	10.885615	2.450079
Concordia	1.029460	4.223976	9.467737	2.512191
Cosalá	0.603267	6.084645	9.041492	2.543365
Culiacán	31.022838	6.392858	0.644542	23.059012
Choix	1.192227	5.836941	7.403272	2.742275
Elota	1.550242	9.187543	5.071020	3.429780
Escuinapa	1.955769	3.192784	7.382446	2.745839
El fuerte	3.524004	6.748612	3.883365	4.204861
Guasave	10.330083	4.558647	1.820134	8.324801
Mazatlán	15.840746	6.308529	1.200056	12.470234
Mocorito	1.656465	5.778859	6.401320	2.955430
Navolato	4.899375	6.675864	3.110553	5.075791
Rosario	1.784114	6.926617	5.626355	3.196838
Salvador Alvarac	2.857364	4.808733	5.003867	3.462288
San ignacio	0.813907	4.475607	10.117689	2.476625
Sinaloa	3.189654	5.758082	4.379232	3.822297
<b>Total</b>	<b>100.000000</b>	<b>100.000000</b>	<b>100.000000</b>	<b>100.000000</b>

Sexto. Con el propósito de ofrecer una mayor transparencia de los recursos que el Estado entrega a sus municipios, a continuación se da a conocer el monto de las participaciones federales y Estatales a los Municipios para el 2015.

5



## ESTIMACIÓN DE LAS PARTICIPACIONES FEDERALES CORRESPONDIENTES A LOS MUNICIPIOS PARA EL EJERCICIO FISCAL 2015

## CONSOLIDADAS

## PESOS

Anexo 12

Municipio	Total	Enero	Febrero	Marzo	Abril	Mayo	Junio	Julio	Agosto	Septiembre	Octubre	Noviembre	Diciembre
Ahome	440,276,186	36,925,738	41,602,089	33,726,545	37,049,105	36,190,910	35,889,341	37,278,473	36,260,412	37,149,008	36,874,147	35,802,237	35,528,180
Angostura	69,333,565	5,823,035	6,535,274	5,311,133	5,835,175	5,697,746	5,654,800	5,868,422	5,713,291	5,847,516	5,802,304	5,643,680	5,601,191
Badiraguato	59,901,020	5,031,397	5,645,052	4,588,573	5,041,378	4,922,486	4,885,700	5,069,901	4,936,237	5,051,803	5,012,608	4,876,274	4,838,612
Concordia	51,494,260	4,328,869	4,845,609	3,944,577	4,334,197	4,230,972	4,201,376	4,357,434	4,244,846	4,341,644	4,307,090	4,194,432	4,163,214
Cosalá	41,110,498	3,460,725	3,858,968	3,149,135	3,460,670	3,376,911	3,355,969	3,477,523	3,390,706	3,464,610	3,435,885	3,351,961	3,327,433
Culiacán	996,541,358	83,547,741	94,227,380	76,338,358	83,855,595	81,922,083	81,221,650	84,386,044	82,061,332	84,085,044	83,480,479	81,014,296	80,391,357
Choir	58,137,097	4,886,467	5,472,365	4,453,437	4,893,234	4,776,929	4,743,046	4,919,767	4,792,117	4,901,993	4,863,181	4,734,938	4,699,623
Eliota	74,767,634	6,283,416	7,039,492	5,727,379	6,292,896	6,143,565	6,099,505	6,327,325	6,162,608	6,304,523	6,254,813	6,088,800	6,043,312
Escuinapa	80,276,826	6,738,100	7,574,788	6,149,434	6,755,783	6,597,799	6,545,813	6,795,707	6,613,508	6,771,759	6,720,371	6,531,646	6,482,117
El Fuerte	118,034,257	9,908,786	11,134,548	9,041,754	9,933,444	9,700,733	9,625,133	9,991,617	9,724,678	9,956,309	9,880,396	9,604,780	9,532,080
Guasave	305,488,577	25,622,597	28,863,036	23,401,383	25,706,907	25,111,039	24,902,597	25,865,547	25,160,077	25,775,625	25,584,570	24,842,619	24,652,581
Mazatlán	505,175,830	42,359,706	47,752,765	38,698,105	42,509,510	41,527,397	41,176,228	42,775,943	41,601,935	42,627,981	42,314,786	41,073,344	40,758,132
Mocorito	72,475,330	6,087,500	6,830,210	5,551,798	6,099,647	5,955,820	5,911,267	6,134,186	5,972,412	6,112,294	6,064,890	5,899,836	5,855,472
Navolato	165,290,649	13,868,681	15,606,791	12,661,759	13,909,720	13,585,879	13,475,953	13,993,750	13,615,302	13,944,770	13,840,185	13,445,132	13,342,728
Rosario	96,966,432	8,137,893	9,151,715	7,427,910	8,160,212	7,969,684	7,906,291	8,208,816	7,988,053	8,179,957	8,118,139	7,888,836	7,828,923
Salv. Alvarado	100,323,778	8,421,030	9,465,840	7,685,086	8,442,882	8,245,369	8,180,554	8,492,679	8,265,156	8,462,733	8,398,447	8,162,937	8,101,063
San Ignacio	46,919,357	3,945,943	4,411,786	3,594,121	3,949,294	3,854,769	3,828,740	3,969,875	3,868,359	3,955,380	3,923,499	3,822,949	3,794,642
Sinaba	117,020,312	9,820,596	11,045,038	8,964,097	9,847,817	9,617,974	9,541,293	9,906,585	9,639,962	9,871,778	9,797,251	9,520,126	9,447,796
<b>Total</b>	<b>3,399,532,967</b>	<b>285,198,221</b>	<b>321,062,746</b>	<b>260,414,533</b>	<b>286,077,465</b>	<b>279,428,068</b>	<b>277,145,254</b>	<b>287,819,594</b>	<b>280,010,991</b>	<b>286,814,727</b>	<b>284,673,039</b>	<b>276,498,821</b>	<b>274,389,456</b>

S

ESTIMACIÓN DE LAS PARTICIPACIONES FEDERALES CORRESPONDIENTE SAL FONDO GENERAL DE PARTICIPACIONES PARA EL EJERCICIO FISCAL 2015

PESOS

Anexo 13

Municipio	Total	Enero	Febrero	Marzo	Abril	Mayo	Junio	Julio	Agosto	Septiembre	Octubre	Noviembre	Diciembre
Ahome	322,394,770	26,383,323	31,383,791	24,756,409	26,548,535	26,811,252	26,659,297	26,933,617	26,629,316	27,443,248	26,601,152	26,251,231	25,993,600
Angostura	49,768,550	4,072,832	4,844,762	3,821,683	4,098,336	4,138,892	4,115,434	4,157,782	4,110,806	4,236,454	4,106,459	4,052,441	4,012,670
Badiraguato	42,927,879	3,513,023	4,178,851	3,296,394	3,535,021	3,570,003	3,549,769	3,586,296	3,545,777	3,654,155	3,542,027	3,495,434	3,461,130
Concordia	36,456,273	2,983,416	3,548,867	2,799,445	3,002,098	3,031,806	3,014,623	3,045,643	3,011,232	3,103,272	3,008,048	2,968,479	2,939,346
Cosalá	28,512,891	2,333,365	2,775,611	2,189,480	2,347,977	2,371,212	2,357,773	2,382,034	2,355,121	2,427,106	2,352,630	2,321,683	2,298,898
Culiacán	733,655,987	60,039,072	71,418,362	56,336,795	60,415,036	61,012,887	60,667,090	61,291,346	60,598,864	62,451,084	60,534,773	59,738,477	59,152,201
Choix	41,262,664	3,376,749	4,016,749	3,168,524	3,397,894	3,431,519	3,412,070	3,447,180	3,408,233	3,512,407	3,404,628	3,359,843	3,326,869
Elota	53,172,871	4,351,426	5,176,158	4,083,098	4,378,675	4,422,005	4,396,943	4,442,187	4,391,998	4,526,240	4,387,353	4,329,640	4,287,149
Escuinapa	58,122,040	4,756,444	5,657,939	4,463,140	4,786,228	4,833,592	4,806,197	4,855,652	4,800,792	4,947,529	4,795,714	4,732,630	4,686,184
El Fuerte	85,274,732	6,978,497	8,301,141	6,548,171	7,022,196	7,091,686	7,051,493	7,124,052	7,043,563	7,258,851	7,036,113	6,943,558	6,875,413
Guasave	223,518,552	18,291,742	21,758,602	17,163,792	18,406,285	18,588,429	18,483,077	18,673,265	18,462,291	19,026,596	18,442,765	18,200,162	18,021,545
Mazatlán	371,051,835	30,365,196	36,120,354	28,492,742	30,555,343	30,857,710	30,682,821	30,998,543	30,648,315	31,585,089	30,615,900	30,213,168	29,916,655
Mocorito	51,949,090	4,251,277	5,057,028	3,989,125	4,277,899	4,320,232	4,295,747	4,339,949	4,290,916	4,422,068	4,286,377	4,229,993	4,188,479
Navolato	120,309,987	9,845,623	11,711,677	9,238,498	9,907,276	10,005,315	9,948,609	10,050,979	9,937,421	10,241,161	9,926,911	9,796,329	9,700,187
Rosario	70,337,607	5,756,110	6,847,074	5,401,163	5,792,155	5,849,472	5,816,320	5,876,169	5,809,779	5,987,356	5,803,634	5,727,291	5,671,083
Salv. Alvarado	72,602,584	5,941,466	7,067,560	5,575,088	5,978,671	6,037,834	6,003,614	6,065,391	5,996,863	6,180,158	5,990,520	5,911,719	5,853,701
San Ignacio	33,010,834	2,701,457	3,213,468	2,534,873	2,718,373	2,745,273	2,729,714	2,757,803	2,726,644	2,809,985	2,723,761	2,687,931	2,661,552
Sinaloa	84,923,611	6,949,762	8,266,961	6,521,209	6,993,282	7,062,485	7,022,458	7,094,718	7,014,561	7,228,962	7,007,142	6,914,967	6,847,104
<b>Total</b>	<b>2,479,252,756</b>	<b>202,890,778</b>	<b>241,344,954</b>	<b>190,379,628</b>	<b>204,161,280</b>	<b>206,181,603</b>	<b>205,013,049</b>	<b>207,122,605</b>	<b>204,782,492</b>	<b>211,041,721</b>	<b>204,565,908</b>	<b>201,874,974</b>	<b>199,893,765</b>

5



## ESTIMACIÓN DE LAS PARTICIPACIONES FEDERALES CORRESPONDIENTES AL FONDO DE FOMENTO MUNICIPAL PARA EL EJERCICIO FISCAL 2015

PESOS

Anexo 14

Municipio	Total	Enero	Febrero	Marzo	Abril	Mayo	Junio	Julio	Agosto	Septiembre	Octubre	Noviembre	Diciembre
Ahome	56,214,977	4,673,583	5,176,883	4,387,287	4,702,656	4,748,888	4,361,335	4,770,421	4,716,872	4,860,103	4,561,609	4,650,338	4,605,002
Angostura	8,677,988	721,468	799,163	677,272	725,956	733,093	673,266	736,417	728,150	750,261	704,182	717,879	710,881
Badiraguato	7,485,201	622,302	689,318	584,181	626,173	632,329	580,725	635,197	628,066	647,138	607,393	619,207	613,170
Concordia	6,356,767	528,487	585,400	496,113	531,775	537,002	493,178	539,437	533,382	549,579	515,825	525,858	520,732
Cosalá	4,971,704	413,336	457,848	388,016	415,907	419,996	385,720	421,900	417,164	429,832	403,433	411,280	407,271
Culiacán	127,925,321	10,635,415	11,780,747	9,983,907	10,701,575	10,806,782	9,924,849	10,855,784	10,733,925	11,059,869	10,380,602	10,582,518	10,479,348
Choix	7,194,843	598,163	662,579	561,520	601,884	607,801	558,199	610,557	603,703	622,035	583,831	595,188	589,385
Eliota	9,271,589	770,818	853,828	723,399	775,613	783,239	719,319	786,790	777,958	801,581	752,350	766,985	759,507
Escuinapa	10,134,560	842,564	933,300	790,350	847,805	856,140	786,271	860,022	850,368	876,190	822,377	838,373	830,200
El Fuerte	14,869,091	1,236,182	1,369,307	1,160,455	1,243,872	1,256,100	1,153,591	1,261,796	1,247,632	1,285,517	1,206,564	1,230,033	1,218,042
Guasave	38,974,237	3,240,228	3,589,169	3,041,737	3,260,385	3,292,437	3,023,744	3,307,366	3,270,240	3,369,544	3,162,596	3,224,112	3,192,680
Mazatlán	64,699,159	5,378,938	5,958,198	5,049,433	5,412,399	5,465,608	5,019,564	5,490,392	5,428,760	5,593,609	5,250,065	5,352,185	5,300,006
Mocorito	9,058,202	753,078	834,177	706,946	757,763	765,212	702,764	768,682	760,053	783,133	735,035	749,332	742,027
Navolato	20,978,080	1,744,069	1,931,888	1,637,230	1,754,918	1,772,171	1,627,545	1,780,207	1,763,223	1,813,674	1,702,283	1,735,395	1,718,476
Rosario	12,264,551	1,019,646	1,129,452	957,184	1,025,989	1,036,076	951,522	1,040,774	1,029,091	1,060,340	995,217	1,014,575	1,004,584
Salv. Alvarado	12,659,488	1,052,481	1,165,823	988,007	1,059,028	1,069,439	982,163	1,074,288	1,062,229	1,094,484	1,027,264	1,047,246	1,037,036
San Ignacio	5,755,997	478,540	530,074	449,226	481,517	486,251	446,568	488,456	482,973	497,639	467,075	476,160	471,518
Sinaloa	14,807,867	1,231,092	1,363,669	1,155,677	1,238,750	1,250,928	1,148,841	1,256,600	1,242,495	1,280,224	1,201,596	1,224,969	1,213,026
<b>Total</b>	<b>432,299,622</b>	<b>35,940,390</b>	<b>39,810,824</b>	<b>33,738,740</b>	<b>36,163,966</b>	<b>36,519,492</b>	<b>33,539,165</b>	<b>36,685,086</b>	<b>36,273,285</b>	<b>37,374,752</b>	<b>35,079,297</b>	<b>35,761,634</b>	<b>35,412,990</b>



## ESTIMACIÓN DE LAS PARTICIPACIONES FEDERALES CORRESPONDIENTES AL FONDO DE FISCALIZACIÓN Y RECAUDACION PARA EL EJERCICIO FISCAL 2015

PESOS

Anexo 15

Municipio	Total	Enero	Febrero	Marzo	Abril	Mayo	Junio	Julio	Agosto	Septiembre	Octubre	Noviembre	Diciembre
Ahome	33,862,059	3,294,838	2,536,149	2,536,149	3,561,157	2,536,149	2,536,149	3,256,787	2,536,149	2,536,149	3,460,083	2,536,149	2,536,149
Angostura	5,227,335	508,629	391,509	391,509	549,741	391,509	391,509	502,755	391,509	391,509	534,138	391,509	391,509
Badiraguato	4,508,840	438,718	337,696	337,696	474,179	337,696	337,696	433,651	337,696	337,696	450,721	337,696	337,696
Concordia	3,829,108	372,579	286,787	286,787	402,694	286,787	286,787	368,276	286,787	286,787	391,265	286,787	286,787
Cosalá	2,994,792	291,399	224,299	224,299	314,952	224,299	224,299	288,033	224,299	224,299	306,013	224,299	224,299
Culiacán	77,058,019	7,497,881	5,771,375	5,771,375	8,103,929	5,771,375	5,771,375	7,411,290	5,771,375	5,771,375	7,873,919	5,771,375	5,771,375
Choir	4,333,937	421,700	324,597	324,597	455,785	324,597	324,597	416,830	324,597	324,597	442,849	324,597	324,597
Eliota	5,584,901	543,421	418,289	418,289	587,345	418,289	418,289	537,145	418,289	418,289	570,675	418,289	418,289
Escuinapa	6,104,727	594,001	457,223	457,223	642,013	457,223	457,223	587,141	457,223	457,223	623,791	457,223	457,223
El Fuerte	8,956,653	871,498	670,822	670,822	941,941	670,822	670,822	861,433	670,822	670,822	915,206	670,822	670,822
Guasave	23,476,803	2,284,334	1,758,330	1,758,330	2,468,975	1,758,330	1,758,330	2,257,953	1,758,330	1,758,330	2,398,900	1,758,330	1,758,330
Mazatlán	38,972,652	3,792,108	2,918,915	2,918,915	4,098,621	2,918,915	2,918,915	3,748,313	2,918,915	2,918,915	3,982,292	2,918,915	2,918,915
Mocorito	5,456,364	530,914	408,663	408,663	573,827	408,663	408,663	524,782	408,663	408,663	557,541	408,663	408,663
Navolato	12,636,507	1,229,554	946,430	946,430	1,328,938	946,430	946,430	1,215,355	946,430	946,430	1,291,220	946,430	946,430
Rosario	7,387,763	718,842	553,318	553,318	776,946	553,318	553,318	710,541	553,318	553,318	754,884	553,318	553,318
Salv. Alvarado	7,625,660	741,990	571,135	571,135	801,965	571,135	571,135	733,421	571,135	571,135	779,203	571,135	571,135
San Ignacio	3,467,224	337,367	259,683	259,683	364,636	259,683	259,683	333,471	259,683	259,683	354,287	259,683	259,683
Sinaloa	8,919,774	867,910	668,060	668,060	938,062	668,060	668,060	857,886	668,060	668,060	911,438	668,060	668,060
<b>Total</b>	<b>260,403,119</b>	<b>25,337,681</b>	<b>19,503,280</b>	<b>19,503,280</b>	<b>27,385,706</b>	<b>19,503,280</b>	<b>19,503,280</b>	<b>25,045,063</b>	<b>19,503,280</b>	<b>19,503,280</b>	<b>26,608,432</b>	<b>19,503,280</b>	<b>19,503,280</b>

N

ESTIMACIÓN DE LAS PARTICIPACIONES FEDERALES CORRESPONDIENTES AL FONDO IMPUESTOS ESPECIALES PARA EL EJERCICIO FISCAL 2015  
PESOS

Anexo 16

Municipio	Total	Enero	Febrero	Marzo	Abril	Mayo	Junio	Julio	Agosto	Septiembre	Octubre	Noviembre	Diciembre
Ahome	8,736,680	698,067	977,779	582,275	619,016	600,699	726,173	761,562	807,826	772,433	743,384	729,456	718,011
Angostura	1,348,694	107,762	150,941	89,887	95,558	92,731	112,100	117,563	124,705	119,242	114,757	112,607	110,840
Badiraguato	1,163,317	92,950	130,194	77,532	82,424	79,985	96,692	101,404	107,565	102,852	98,964	97,129	95,605
Concordia	987,940	78,937	110,567	65,843	69,998	67,927	82,115	86,117	91,349	87,346	84,062	82,487	81,192
Cosalá	772,680	61,738	86,476	51,497	54,746	53,126	64,223	67,353	71,445	68,315	65,746	64,514	63,502
Cuicatlan	19,881,582	1,588,554	2,225,077	1,325,051	1,408,660	1,366,978	1,652,511	1,733,044	1,838,326	1,757,783	1,691,677	1,659,982	1,633,939
Choix	1,118,190	89,344	125,144	74,524	79,227	76,882	92,941	97,471	103,392	98,862	95,144	93,362	91,897
Eyota	1,440,949	115,133	161,266	96,035	102,095	99,074	119,768	125,605	133,236	127,398	122,607	120,310	118,422
Escuinapa	1,575,068	125,849	176,276	104,974	111,598	108,295	130,916	137,296	145,637	139,256	134,019	131,508	129,445
El Fuerte	2,310,888	184,642	258,626	154,014	163,732	158,887	192,076	201,436	213,673	204,312	196,628	192,944	189,917
Guasave	6,057,202	483,975	677,901	403,895	429,168	416,469	503,461	527,996	560,072	535,533	515,393	505,737	497,802
Mazatlán	10,055,254	803,422	1,125,349	670,154	712,440	691,359	835,769	876,500	929,747	889,012	855,578	839,548	826,376
Mocorito	1,407,785	112,483	157,554	93,825	99,745	96,794	117,012	122,714	130,169	124,466	119,785	117,541	115,697
Navolato	3,260,319	260,502	364,884	217,291	231,002	224,167	270,990	284,197	301,461	288,253	277,413	272,215	267,945
Rosario	1,906,102	152,299	213,324	127,036	135,052	131,056	158,431	166,152	176,245	168,524	162,186	159,147	156,650
Salv. Alvarado	1,967,481	157,203	220,194	131,127	139,401	135,276	163,532	171,502	181,921	173,950	167,408	164,272	161,695
San Ignacio	894,571	71,477	100,117	59,621	63,383	61,507	74,355	77,978	82,715	79,091	76,117	74,691	73,519
Sinaloa	2,301,372	183,881	257,562	153,380	163,058	158,233	191,285	200,607	212,794	203,470	195,818	192,150	189,135
<b>Total</b>	<b>67,186,075</b>	<b>5,368,219</b>	<b>7,519,230</b>	<b>4,477,763</b>	<b>4,760,303</b>	<b>4,619,446</b>	<b>5,584,350</b>	<b>5,856,497</b>	<b>6,212,277</b>	<b>5,940,099</b>	<b>5,716,705</b>	<b>5,609,598</b>	<b>5,521,589</b>



## ESTIMACIÓN DE LAS PARTICIPACIONES FEDERALES CORRESPONDIENTES AL FONDO DE COMPENSACIÓN DE ISAN PARA EL EJERCICIO FISCAL 2015

PESOS

Anexo 17

Municipio	Total	Enero	Febrero	Marzo	Abril	Mayo	Junio	Julio	Agosto	Septiembre	Octubre	Noviembre	Diciembre
Ahome	1,747,045	145,587	145,587	145,587	145,587	145,587	145,587	145,587	145,587	145,587	145,587	145,587	145,587
Angostura	269,694	22,474	22,474	22,474	22,474	22,474	22,474	22,474	22,474	22,474	22,474	22,474	22,474
Badiraguato	232,625	19,385	19,385	19,385	19,385	19,385	19,385	19,385	19,385	19,385	19,385	19,385	19,385
Concordia	197,555	16,463	16,463	16,463	16,463	16,463	16,463	16,463	16,463	16,463	16,463	16,463	16,463
Cosalá	154,510	12,876	12,876	12,876	12,876	12,876	12,876	12,876	12,876	12,876	12,876	12,876	12,876
Culiacán	3,975,655	331,305	331,305	331,305	331,305	331,305	331,305	331,305	331,305	331,305	331,305	331,305	331,305
Choix	223,601	18,633	18,633	18,633	18,633	18,633	18,633	18,633	18,633	18,633	18,633	18,633	18,633
Ebola	288,142	24,012	24,012	24,012	24,012	24,012	24,012	24,012	24,012	24,012	24,012	24,012	24,012
Escuinapa	314,961	26,247	26,247	26,247	26,247	26,247	26,247	26,247	26,247	26,247	26,247	26,247	26,247
El Fuerte	462,101	38,508	38,508	38,508	38,508	38,508	38,508	38,508	38,508	38,508	38,508	38,508	38,508
Guasave	1,211,239	100,937	100,937	100,937	100,937	100,937	100,937	100,937	100,937	100,937	100,937	100,937	100,937
Mazatlán	2,010,716	167,560	167,560	167,560	167,560	167,560	167,560	167,560	167,560	167,560	167,560	167,560	167,560
Mocorito	281,510	23,459	23,459	23,459	23,459	23,459	23,459	23,459	23,459	23,459	23,459	23,459	23,459
Navolato	651,955	54,330	54,330	54,330	54,330	54,330	54,330	54,330	54,330	54,330	54,330	54,330	54,330
Rosario	381,157	31,763	31,763	31,763	31,763	31,763	31,763	31,763	31,763	31,763	31,763	31,763	31,763
Salv. Alvarado	393,431	32,786	32,786	32,786	32,786	32,786	32,786	32,786	32,786	32,786	32,786	32,786	32,786
San Ignacio	178,884	14,907	14,907	14,907	14,907	14,907	14,907	14,907	14,907	14,907	14,907	14,907	14,907
Sinaloa	460,198	38,350	38,350	38,350	38,350	38,350	38,350	38,350	38,350	38,350	38,350	38,350	38,350
<b>Total</b>	<b>13,434,978</b>	<b>1,119,582</b>	<b>1,119,582</b>	<b>1,119,582</b>	<b>1,119,582</b>	<b>1,119,582</b>	<b>1,119,582</b>	<b>1,119,582</b>	<b>1,119,582</b>	<b>1,119,582</b>	<b>1,119,582</b>	<b>1,119,582</b>	<b>1,119,582</b>



ESTIMACIÓN DE LAS PARTICIPACIONES FEDERALES CORRESPONDIENTES AL FONDO DE ISAN PARA EL EJERCICIO FISCAL 2015  
PESOS

Anexo 18

Municipio	Total	Enero	Febrero	Marzo	Abril	Mayo	Junio	Julio	Agosto	Septiembre	Octubre	Noviembre	Diciembre
Ahome	5,629,073	645,600	464,824	431,345	476,018	418,103	449,072	447,644	431,521	448,561	425,767	476,140	514,479
Angostura	868,968	99,662	71,756	66,587	73,484	64,543	69,324	69,103	66,615	69,245	65,726	73,502	79,421
Badiraguato	749,529	85,964	61,893	57,435	63,383	55,672	59,795	59,605	57,458	59,727	56,692	63,400	68,505
Concordia	636,533	73,004	52,562	48,776	53,828	47,279	50,781	50,619	48,796	50,723	48,146	53,842	58,177
Cosalá	497,840	57,097	41,109	38,149	42,099	36,977	39,716	39,590	38,164	39,671	37,655	42,110	45,501
Culiacán	12,809,772	1,469,155	1,057,774	981,587	1,083,247	951,455	1,021,928	1,018,679	981,988	1,020,767	968,895	1,083,525	1,170,772
Choix	720,454	82,629	59,492	55,207	60,925	53,512	57,476	57,293	55,230	57,410	54,493	60,940	65,847
Eloia	928,408	106,479	76,664	71,142	78,510	68,958	74,066	73,830	71,171	73,982	70,222	78,530	84,854
Escuinapa	1,014,822	116,390	83,799	77,764	85,818	75,377	80,960	80,702	77,796	80,868	76,758	85,840	92,751
El Fuerte	1,488,913	170,764	122,948	114,092	125,909	110,590	118,781	118,404	114,139	118,646	112,617	125,941	136,082
Guasave	3,902,676	447,599	322,266	299,054	330,026	289,874	311,345	310,355	299,176	310,991	295,187	330,111	356,692
Mazatlán	6,478,635	743,036	534,977	496,445	547,860	481,205	516,847	515,204	496,648	516,260	490,026	548,001	592,126
Mocorito	907,041	104,029	74,899	69,505	76,703	67,371	72,361	72,131	69,533	72,279	68,606	76,723	82,901
Navolato	2,100,635	240,922	173,461	160,967	177,638	156,026	167,583	167,050	161,033	167,392	158,886	177,684	191,991
Rosario	1,228,108	140,852	101,412	94,107	103,854	91,219	97,975	97,664	94,146	97,864	92,891	103,881	112,245
Salv. Alvarado	1,267,655	145,388	104,677	97,138	107,198	94,156	101,130	100,808	97,178	101,015	95,882	107,226	115,860
San Ignacio	576,375	66,105	47,594	44,167	48,741	42,811	45,982	45,835	44,185	45,929	43,595	48,753	52,679
Sinaloa	1,482,782	170,061	122,442	113,623	125,390	110,135	118,292	117,916	113,669	118,158	112,153	125,422	135,522
<b>Total</b>	<b>43,288,220</b>	<b>4,964,734</b>	<b>3,574,547</b>	<b>3,317,090</b>	<b>3,660,630</b>	<b>3,215,262</b>	<b>3,453,413</b>	<b>3,442,434</b>	<b>3,318,445</b>	<b>3,449,489</b>	<b>3,274,199</b>	<b>3,661,571</b>	<b>3,956,404</b>

S

ESTIMACIÓN DE LAS PARTICIPACIONES FEDERALES CORRESPONDIENTES AL FONDO DE LAS CUOTAS DE GASOLINA Y DIESEL PARA EL EJERCICIO FISCAL 2015

PESOS

Anexo 19

Municipio	Total	Enero	Febrero	Marzo	Abril	Mayo	Junio	Julio	Agosto	Septiembre	Octubre	Noviembre	Diciembre
Ahome	17,005,959	1,526,565	1,406,482	1,302,252	1,440,709	1,379,176	1,424,034	1,413,835	1,439,058	1,402,384	1,367,805	1,452,964	1,450,693
Angostura	3,982,724	358,413	330,219	305,748	338,255	323,808	334,340	331,946	337,868	329,257	321,139	341,132	340,599
Badiraguato	3,541,256	317,886	292,880	271,176	300,008	287,194	296,536	294,412	299,664	292,027	284,827	302,560	302,087
Concordia	3,631,030	325,945	300,305	278,051	307,613	294,475	304,053	301,875	307,261	299,430	292,047	310,230	309,745
Cosalá	3,676,088	329,990	304,032	281,501	311,431	298,129	307,826	305,621	311,074	303,146	295,671	314,079	313,589
Cuicatán	33,328,661	2,991,797	2,756,454	2,552,183	2,823,535	2,702,940	2,790,855	2,770,866	2,820,299	2,748,425	2,680,656	2,847,551	2,843,101
Choix	3,963,584	355,797	327,809	303,516	335,787	321,445	331,900	329,523	335,402	326,854	318,795	338,643	338,114
Elota	4,957,280	444,998	409,993	379,610	419,970	402,033	415,110	412,137	419,489	408,799	398,719	423,543	422,881
Escuinapa	3,968,737	356,260	328,235	303,911	336,223	321,863	332,332	329,951	335,838	327,279	319,209	338,083	338,553
El Fuerte	6,077,554	545,561	502,646	465,396	514,878	492,887	508,918	505,274	514,288	501,181	488,823	519,257	518,446
Guasave	12,032,365	1,080,103	995,139	921,393	1,019,357	975,819	1,007,559	1,000,343	1,018,189	992,241	967,775	1,028,027	1,026,421
Mazatlán	18,024,024	1,617,953	1,490,681	1,380,212	1,526,958	1,461,740	1,509,285	1,498,475	1,525,208	1,486,338	1,449,689	1,539,946	1,537,539
Mocorito	4,271,671	383,453	353,290	327,108	361,887	346,431	357,699	355,137	361,472	352,260	343,575	364,965	364,395
Navolato	7,336,364	658,560	606,756	561,791	621,521	594,976	614,328	609,928	620,809	604,988	590,071	626,808	625,828
Rosario	4,620,594	414,775	382,147	353,828	391,447	374,728	386,916	384,145	390,999	381,034	371,639	394,777	394,160
Salv. Alvarado	5,004,266	449,215	413,879	383,208	423,951	405,844	419,044	416,043	423,465	412,673	402,498	427,557	426,889
San Ignacio	3,579,624	321,330	296,054	274,114	303,258	290,306	299,748	297,602	302,911	295,191	287,913	305,838	305,860
Sinaloa	5,524,594	495,923	456,913	423,053	468,032	448,042	462,615	459,302	467,496	455,582	444,348	472,013	471,275
<b>Total</b>	<b>144,536,377</b>	<b>12,974,523</b>	<b>11,953,914</b>	<b>11,068,950</b>	<b>12,244,820</b>	<b>11,721,836</b>	<b>12,103,098</b>	<b>12,016,415</b>	<b>12,230,789</b>	<b>11,919,090</b>	<b>11,625,198</b>	<b>12,348,971</b>	<b>12,329,574</b>

*[Handwritten mark]*

*[Handwritten signature]*

## ESTIMACIÓN DE LAS PARTICIPACIONES ESTATALES CORRESPONDIENTES A LOS MUNICIPIOS PARA EL EJERCICIO FISCAL 2015

## CONSOLIDADAS

## PESOS

Anexo 20

Municipio	Total	Enero	Febrero	Marzo	Abril	Mayo	Junio	Julio	Agosto	Septiembre	Octubre	Noviembre	Diciembre
Ahome	19,052,100	3,723,847	3,354,673	5,667,986	1,685,908	654,775	545,617	533,261	544,546	424,771	447,396	921,331	547,987
Angostura	2,941,100	574,856	517,866	874,975	260,256	101,079	84,228	82,320	84,062	65,572	69,065	142,227	84,594
Badiraguato	2,536,847	495,842	446,685	754,710	224,484	87,185	72,651	71,005	72,508	56,560	59,572	122,678	72,966
Concordia	2,154,404	421,091	379,345	640,934	190,642	74,042	61,698	60,301	61,577	48,033	50,591	104,184	61,966
Cosalá	1,684,985	329,340	296,690	501,282	149,103	57,909	48,255	47,162	48,160	37,567	39,568	81,483	48,465
Culiacán	43,355,812	8,474,153	7,634,045	12,898,323	3,836,528	1,490,036	1,241,631	1,213,513	1,239,194	966,627	1,018,115	2,096,623	1,247,025
Choix	2,438,440	476,608	429,358	725,434	215,776	83,803	69,832	68,251	69,695	54,366	57,261	117,919	70,136
Eloa	3,142,281	614,178	553,289	934,826	278,058	107,993	89,989	87,951	89,813	70,058	73,789	151,956	90,380
Escuinapa	3,434,755	671,343	604,788	1,021,837	303,939	118,044	98,365	96,137	98,172	76,579	80,658	166,100	98,792
El Fuerte	5,039,358	984,973	887,325	1,499,205	445,930	173,191	144,318	141,050	144,035	112,354	118,338	243,696	144,945
Guasave	13,208,954	2,581,769	2,325,818	3,929,654	1,168,852	453,960	378,280	369,714	377,538	294,497	310,183	638,765	379,923
Mazatlán	21,927,516	4,285,864	3,860,973	6,523,420	1,940,352	753,597	627,964	613,743	626,732	488,879	514,919	1,060,382	630,692
Mocorito	3,069,961	600,042	540,555	913,311	271,659	105,507	87,918	85,927	87,746	68,445	72,091	148,459	88,300
Navolato	7,109,786	1,389,650	1,251,883	2,115,156	629,140	244,346	203,611	199,000	203,212	158,514	166,957	343,819	204,496
Rosario	4,156,640	812,440	731,897	1,236,597	367,818	142,854	119,039	116,343	118,805	92,673	97,609	201,009	119,556
Salv. Alvarado	4,290,490	838,602	755,465	1,276,418	379,663	147,454	122,872	120,089	122,631	95,657	100,753	207,482	123,406
San Ignacio	1,950,794	381,294	343,494	580,360	172,624	67,044	55,867	54,602	55,758	43,493	45,810	94,338	56,110
Sinaloa	5,018,608	980,917	883,671	1,493,032	444,093	172,478	143,724	140,469	143,442	111,891	117,851	242,692	144,348
<b>Total</b>	<b>146,512,833</b>	<b>28,636,809</b>	<b>25,797,822</b>	<b>43,587,462</b>	<b>12,964,827</b>	<b>5,035,298</b>	<b>4,195,860</b>	<b>4,100,839</b>	<b>4,187,625</b>	<b>3,266,536</b>	<b>3,440,527</b>	<b>7,085,144</b>	<b>4,214,086</b>



ESTIMACIÓN DE LAS PARTICIPACIONES ESTATALES CORRESPONDIENTES AL FONDO DEL IMPUESTO SOBRE ADQUISICIÓN DE MOTOR USADO PARA EL EJERCICIO FISCAL 2015

PESOS

Anexo 21

Municipio	Total	Enero	Febrero	Marzo	Abril	Mayo	Junio	Julio	Agosto	Septiembre	Octubre	Noviembre	Diciembre
Ahome	2,310,515	237,793	205,776	245,740	217,330	178,029	166,255	158,353	178,865	163,947	166,679	192,718	199,030
Angostura	356,677	36,708	31,766	37,935	33,550	27,483	25,665	24,445	27,612	25,309	25,730	29,750	30,724
Badiraguato	307,652	31,663	27,400	32,721	28,938	23,705	22,137	21,085	23,816	21,830	22,194	25,661	26,501
Concordia	261,272	26,889	23,269	27,788	24,576	20,131	18,800	17,906	20,226	18,539	18,848	21,793	22,506
Cosalá	204,344	21,031	18,199	21,733	19,221	15,745	14,704	14,005	15,819	14,500	14,741	17,044	17,602
Culiacán	5,257,910	541,131	468,274	559,217	494,566	405,131	378,338	360,354	407,032	373,085	379,302	438,559	452,921
Choix	295,718	30,435	26,337	31,452	27,816	22,786	21,279	20,267	22,893	20,983	21,333	24,666	25,473
Elota	381,075	39,219	33,939	40,530	35,844	29,362	27,421	26,117	29,500	27,040	27,490	31,785	32,826
Escuinapa	416,545	42,870	37,098	44,303	39,181	32,095	29,973	28,548	32,246	29,557	30,049	34,744	35,881
El Fuerte	611,141	62,897	54,429	64,999	57,485	47,089	43,975	41,885	47,310	43,365	44,087	50,975	52,644
Guasave	1,601,896	164,863	142,666	170,373	150,676	123,429	115,266	109,787	124,008	113,666	115,560	133,613	137,989
Mazatlán	2,659,226	273,681	236,833	282,828	250,130	204,898	191,347	182,252	205,859	188,691	191,835	221,804	229,068
Mocorito	372,305	38,317	33,158	39,597	35,019	28,687	26,790	25,516	28,821	26,418	26,858	31,054	32,071
Navolato	862,229	88,738	76,791	91,704	81,102	66,436	62,042	59,093	66,748	61,181	62,201	71,918	74,273
Rosario	504,090	51,880	44,895	53,614	47,415	38,841	36,272	34,548	39,023	35,769	36,365	42,046	43,423
Salv. Alvarado	520,323	53,550	46,340	55,340	48,942	40,092	37,440	35,661	40,280	36,921	37,536	43,400	44,821
San Ignacio	236,580	24,348	21,070	25,162	22,253	18,229	17,023	16,214	18,314	16,787	17,067	19,733	20,379
Sinaloa	608,624	62,638	54,205	64,732	57,248	46,896	43,794	41,712	47,116	43,186	43,906	50,765	52,427
<b>Total</b>	<b>17,768,122</b>	<b>1,828,652</b>	<b>1,582,444</b>	<b>1,889,770</b>	<b>1,671,293</b>	<b>1,369,064</b>	<b>1,278,521</b>	<b>1,217,750</b>	<b>1,375,489</b>	<b>1,260,772</b>	<b>1,281,779</b>	<b>1,482,027</b>	<b>1,530,560</b>

*M*

*[Handwritten signatures]*

## ESTIMACIÓN DE LAS PARTICIPACIONES ESTATALES CORRESPONDIENTES AL FONDO DEL IMPUESTO SOBRE TENENCIA O USO DE VEHICULOS PARA EL EJERCICIO FISCAL 2015

PESOS

Anexo 22

Municipio	Total	Enero	Febrero	Marzo	Abril	Mayo	Junio	Julio	Agosto	Septiembre	Octubre	Noviembre	Diciembre
Ahome	16,741,585	3,486,054	3,148,897	5,422,246	1,468,578	476,746	379,362	374,908	365,682	260,824	280,717	728,613	348,958
Angostura	2,584,423	538,147	486,100	837,040	228,707	73,596	58,563	57,875	56,451	40,264	43,335	112,477	53,869
Badiraguato	2,229,195	464,179	419,286	721,989	195,546	63,480	50,513	49,920	48,692	34,729	37,378	97,017	46,465
Concordia	1,893,132	394,202	356,076	613,145	166,066	53,910	42,898	42,394	41,351	29,494	31,743	82,391	39,460
Cosalá	1,480,641	308,310	278,491	479,548	129,882	42,164	33,551	33,157	32,341	23,067	24,827	64,439	30,862
Culiacán	38,097,902	7,933,021	7,165,771	12,339,105	3,341,962	1,084,906	863,294	853,158	832,162	593,542	638,813	1,658,064	794,104
Choix	2,142,722	446,173	403,021	693,982	187,960	61,018	48,554	47,984	46,803	33,382	35,928	93,254	44,662
Eyota	2,761,205	574,958	519,350	894,296	242,214	78,630	62,569	61,834	60,312	43,018	46,299	120,171	57,554
Escuinapa	3,018,210	628,474	567,690	977,534	264,759	85,949	68,392	67,589	65,926	47,022	50,608	131,356	62,911
El Fuerte	4,428,218	922,076	832,896	1,434,206	388,445	126,101	100,343	99,165	96,724	68,989	74,251	192,721	92,301
Guasave	11,607,058	2,416,906	2,183,152	3,759,281	1,018,176	330,532	263,014	259,927	253,530	180,831	194,623	505,152	241,935
Mazatlán	19,268,290	4,012,183	3,624,140	6,240,592	1,690,222	548,699	436,617	431,491	420,872	300,188	323,084	838,578	401,624
Mocorito	2,697,656	561,725	507,398	873,714	236,639	76,821	61,129	60,411	58,924	42,028	45,233	117,405	56,229
Navolato	6,247,558	1,300,912	1,175,093	2,023,452	548,038	177,910	141,569	139,907	136,464	97,333	104,757	271,901	130,223
Rosario	3,652,550	760,560	687,002	1,182,984	320,403	104,013	82,766	81,795	79,782	56,904	61,245	158,963	76,133
Salv. Alvarado	3,770,168	785,052	709,125	1,221,078	330,721	107,362	85,432	84,429	82,351	58,737	63,217	164,082	78,585
San Ignacio	1,714,214	356,946	322,424	555,198	150,372	48,815	38,844	38,388	37,443	26,706	28,743	74,605	35,731
Sinaloa	4,409,984	918,279	829,467	1,428,301	386,845	125,582	99,930	98,757	96,326	68,705	73,945	191,928	91,921
<b>Total</b>	<b>128,744,712</b>	<b>26,808,156</b>	<b>24,215,377</b>	<b>41,697,691</b>	<b>11,293,534</b>	<b>3,666,235</b>	<b>2,917,339</b>	<b>2,883,089</b>	<b>2,812,136</b>	<b>2,005,763</b>	<b>2,158,748</b>	<b>5,603,117</b>	<b>2,683,526</b>



Noveno. Para la Distribución de las Participaciones Federales estimadas por municipio para el 2015 se consideró el coeficiente definitivo de 2014, en base a lo establecido en el último párrafo del artículo 4 de la Ley de Coordinación Fiscal del Estado de Sinaloa.

Décimo. El total de participaciones indicada para cada municipio pueden verse modificadas por la variación de los ingresos efectivamente captados respecto a la estimación y que impactan a la Recaudación Federal Participable y por el cambio de coeficiente, por el monto en la recaudación estatal en materia del Impuesto Sobre Tenencia o Uso de Vehículos y del Impuesto Sobre Adquisición de Vehículos de Motor Usado, por lo que el monto de participaciones contenidas en esta Acuerdo, **no significa compromiso de pago alguno para el Gobierno del Estado de Sinaloa.**

ATENTAMENTE

SINALOA ES TAREA DE TODOS

Culiacán Rosales, Sinaloa, a 12 de Febrero de 2015

  
  
~~C.P. ARMANDO VILLARREAL IBARRA~~  
SECRETARIO DE ADMINISTRACION Y FINANZAS

5



1. The first part of the document discusses the importance of maintaining accurate records of all transactions and activities. It emphasizes that this is crucial for ensuring transparency and accountability in the organization's operations.

2. The second part of the document outlines the various methods and tools used to collect and analyze data. It highlights the need for consistent and reliable data collection processes to support effective decision-making.

3. The third part of the document focuses on the role of technology in data management and analysis. It discusses how modern software solutions can streamline data collection, storage, and reporting, thereby improving efficiency and accuracy.

4. The fourth part of the document addresses the challenges associated with data management, such as data quality, security, and privacy. It provides strategies to mitigate these risks and ensure that data is used responsibly and ethically.

5. The fifth part of the document concludes by summarizing the key findings and recommendations. It stresses the importance of ongoing monitoring and evaluation to ensure that data management practices remain effective and aligned with the organization's goals.

6. The sixth part of the document provides a detailed overview of the data collection process, including the identification of data sources, the design of data collection instruments, and the implementation of data collection procedures.

7. The seventh part of the document discusses the various methods used for data analysis, such as descriptive statistics, inferential statistics, and qualitative analysis. It explains how these methods are used to interpret the data and draw meaningful conclusions.

8. The eighth part of the document focuses on the presentation of data, including the use of tables, charts, and graphs. It provides guidelines for creating clear and concise reports that effectively communicate the results of the data analysis.

9. The ninth part of the document discusses the importance of data security and privacy. It outlines the measures that should be taken to protect sensitive data from unauthorized access and ensure compliance with relevant regulations and standards.