



EL ESTADO DE SINALOA

ORGANO OFICIAL DEL GOBIERNO DEL ESTADO

(Correspondencia de Segunda Clase Reg. DGC-NUM. 016 0463 Marzo 05 de 1982. Tel. Fax.717-21-70)

Tomo CVII 3ra. Época

Culiacán, Sin., Viernes 15 de Julio de 2016.

No. 086

ÍNDICE

PODER EJECUTIVO FEDERAL - ESTATAL SECRETARÍA DE SALUD

Convenio Específico en Materia de Transferencia de Recursos para las Acciones de Reducción en el uso de Sustancias Adictivas, que celebran por una parte, el Ejecutivo Federal, a través de la Secretaría de Salud y el Estado de Sinaloa. Y Anexos.

2 - 18

PODER EJECUTIVO ESTATAL

SECRETARÍA DE ADMINISTRACIÓN Y FINANZAS

Acuerdo por el que se da a conocer las Participaciones Federales y Estatales ministradas a los Municipios en el Segundo Trimestre de 2016 y Anexos.

Resumen de Convocatoria.- Licitación Pública Nacional No. GES 14/2016.

INSTITUTO SINALOENSE DE LA INFRAESTRUCTURA FÍSICA EDUCATIVA

Acuerdo que Crea la Unidad de Transparencia del Instituto Sinaloense de la Infraestructura Física Educativa.

SERVICIOS DE SALUD DE SINALOA

Acuerdo que Crea la Unidad de Transparencia de los Servicios de Salud de Sinaloa.

INSTITUTO TECNOLÓGICO SUPERIOR DE GUASAVE

Acuerdo que Crea la Unidad de Transparencia del Instituto Tecnológico Superior de Guasave.

COMISIÓN ESTATAL PARA LA PROTECCIÓN CONTRA RIESGOS SANITARIOS DE SINALOA

Acuerdo que Crea la Unidad de Transparencia de la Comisión Estatal para la Protección contra Riesgos Sanitarios de Sinaloa.

19 - 67

AVISOS GENERALES

Solicitud de Aumento de 2 Permisos y Creación de sitio para Servicio Público de Primera Alquiler (Taxi).- María Isabel Sánchez Villa.

Solicitud de 3 Permisos para Transporte de Educandos.- Josefina Judith Nieblas Álvarez.

Solicitud de 1 Permiso para Transporte de Pasaje y Pequeña Carga (Auriga).- Felicitas Andalón Rivera.

Solicitud de 2 Permisos para Transporte de Pasaje y Pequeña Carga (Auriga).- Javier Paredes Lizárraga.

68 - 70

AVISOS JUDICIALES

EDICTOS

71 - 87

AVISOS NOTARIALES

87 - 88

PODER EJECUTIVO ESTATAL
SECRETARÍA DE ADMINISTRACIÓN Y FINANZAS

**ACUERDO POR EL QUE SE DA A CONOCER LAS PARTICIPACIONES
FEDERALES Y ESTATALES MINISTRADAS A LOS MUNICIPIOS EN EL
SEGUNDO TRIMESTRE DE 2016.**

C.P. Armando Villarreal Ibarra, Secretario de Administración y Finanzas del Gobierno del Estado de Sinaloa, con fundamento en el artículo 6 de la Ley de Coordinación Fiscal, 3 Bis C de la ley de Coordinación Fiscal del Estado e inciso a) de la Fracción II del numeral 5 del Acuerdo por el que se expiden los Lineamientos para la Publicación de la Información a que se refiere el artículo 6 de la Ley de Coordinación Fiscal publicado en el Diario Oficial de la Federación de fecha 14 de febrero de 2014 ; donde se establece que la información se publicará, mediante Acuerdo, en el órgano de difusión oficial del Gobierno de la Entidad Federativa, así como a través de su página oficial de internet, a más tardar el día 15 del mes siguiente a aquel en que se termine el trimestre que corresponda.

Consideraciones



Que el Gobierno del Estado de Sinaloa forma parte del Sistema Nacional de Coordinación Fiscal, en virtud del Convenio de Adhesión Firmado el 19 de octubre de 1979 con la Secretaría de Hacienda y Crédito Público, publicado en el Diario Oficial de la Federación 28 de diciembre de 1979.

Que en el último párrafo del artículo 6º, de la Ley de Coordinación fiscal en vigor establece que de las participaciones que las Entidades reciban y de las que tengan obligación de participar a sus municipios o Demarcaciones Territoriales, deberán publicar trimestralmente el importe de las participaciones entregadas en el Periódico Oficial de la Entidad.

Que la administración Estatal tiene como política fundamental la transparencia de todo acto de la gestión pública y, en consecuencia, dar a conocer lo previsto en el artículo 6º, de la Ley de Coordinación Fiscal, así como los montos que hayan sido ministrados a cada municipio de cada uno de los conceptos participables a los que se refiere la Ley de Coordinación Fiscal del Estado de Sinaloa, por lo cual se emite el siguiente:

Acuerdo:

Primero: En cumplimiento a la obligación que establece el último párrafo del artículo 6º, de la Ley de Coordinación Fiscal, se da a conocer el monto ministrado de participaciones federales al Segundo Trimestre de 2016, a cada municipio del Estado de Sinaloa por concepto de Fondo General de Participaciones, del Fondo de Fomento Municipal, Impuesto sobre Automóviles Nuevos, Impuesto sobre Tenencia o uso de Vehículos, del Impuesto Especial Sobre Producción y Servicios en materia de Cerveza, bebidas refrescantes, alcohol, bebidas alcohólicas fermentadas, bebidas alcohólicas y tabacos labrados, del Fondo de Fiscalización y Recaudación,



y de los ingresos derivados de la aplicación del artículo 4º-A de la Ley de Coordinación Fiscal.

Así mismo, se da a conocer el monto ministrado a cada municipio del Estado de Sinaloa por concepto de participaciones Estatales por los conceptos de: Impuesto Sobre Tenencia o Uso de Vehículos y del Impuesto sobre la Adquisición de Vehículos de Motor Usado.


Segundo. Que el coeficiente de distribución de los diversos conceptos participables, se dio en apego a los acuerdos de la CXXII Reunión de la Comisión Permanente de Tesoreros Municipales y Funcionarios Fiscales, en la que se aprobaron los segundos coeficientes provisionales de distribución del Fondo Municipal y Estatal de Participaciones cuya aplicación de las diferencias a cargo p a favor será por el periodo de Mayo a Julio de 2016.

Tercero. Que de conformidad con lo establecido en el artículo 3º, de la Ley de Coordinación Fiscal del Estado de Sinaloa, el Fondo Municipal de Participaciones se conformará con:

- I. El 22% de los recursos que perciba el Estado procedente del Fondo General de Participaciones.
- II. El 100% del Fondo de Fomento Municipal
- III. El 22% de la participación que le corresponda al Estado, de la recaudación que se obtenga del Impuesto Especial Sobre Producción y Servicios en cerveza, bebidas refrescantes, alcohol, bebidas alcohólicas fermentadas, bebidas alcohólicas y tabacos labrados
- IV. El 22% de la recaudación que se obtenga por el Impuesto sobre Automóviles Nuevos.
- V. El 22% de la recaudación que del Fondo de Fiscalización y Recaudación corresponda al Estado.
- VI. El 22% de las participaciones recibidas por el Estado por concepto del Impuesto Especial sobre Producción y Servicios sobre venta final de diesel y gasolina.

El artículo 3o Bis de la misma Ley establece que se repartirá a los municipios el 20% de la recaudación que se obtenga del Impuesto Sobre Tenencia o Uso de Vehículos y del Impuesto Sobre Adquisición de Vehículos de Motor Usado.

Cuarto. En apego al artículo cuarto de la Ley de Coordinación fiscal del Estado de Sinaloa, los coeficientes de participaciones federales se determinan de la siguiente manera:



I. El 45.17% se distribuirá en proporción directa al número de habitantes que tenga cada municipio en base a la última publicación realizado por el Instituto Nacional de Estadística, Geografía e Informática.

CALCULO DEL COEFICIENTE DE DISTRIBUCION DE LA PRIMERA PARTE (45.17%) DEL FONDO MUNICIPAL DE PARTICIPACIONES
%

Anexo 1

MUNICIPIO	POBLACION 2015 1/	COEFICIENTE
AHOME	449,215	15.143843
ANGOSTURA	47,207	1.591433
BADIRAGUATO	31,821	1.072743
CONCORDIA	27,157	0.915511
COSALA	16,292	0.549233
CULIACAN	905,265	30.518106
CHOIX	33,027	1.113399
ELOTA	53,856	1.815582
ESCUINAPA	59,436	2.003694
FUERTE, EL	100,459	3.386653
GUASAVE	295,353	9.956879
MAZATLAN	502,547	16.941761
MOCORITO	45,351	1.528864
NAVOLATO	154,352	5.203483
ROSARIO	53,773	1.812784
SALV. ALVARADO	81,109	2.734330
SAN IGNACIO	21,442	0.722848
SINALOA	88,659	2.988854
TOTAL	2,966,321	100.000000

1/ POBLACION EN BASE A CIFRAS DE LA ENCUESTA INTERCENSAL 2015

II. El 45.17% restante, mediante la aplicación de un coeficiente de participación que se determinará conforme a la siguiente fórmula:

$$CP = \frac{Bi}{TB}$$

Donde:

$Cp = \frac{Bi}{T}$ Coeficiente de participación del municipio i en el año para el que se efectúa el cálculo.

TB= Suma de Bi

i= Cada municipio

$$Bi = \frac{(CP_{i,t-1}) (RA_{i,t-1})}{RA_{i,t-2}}$$

Bi = -----

RA¹

t-2

i
 $CP =$ Coeficiente de participación del municipio i en el año inmediato anterior a $t-1$ aquel para el cual se efectúa el cálculo.

i
 $RA =$ Recaudación asignable del municipio i en el año inmediato anterior a $t-1$ aquel para el cual se efectúa el cálculo.

i
 $RA =$ Recaudación asignable del municipio i en el segundo año inmediato anterior a aquel para el cual se efectúa el cálculo.

Por lo que la aplicación de la fórmula será el siguiente:

CALCULO DEL COEFICIENTE DE LA SEGUNDA PARTE CON EL QUE SE DISTRIBUYE LA SEGUNDA PARTE (45.17%) DEL FONDO MUNICIPAL DE PARTICIPACIONES

%

Anexo 2

MUNICIPIO	COEFICIENTE 2016 (A)	ASIGNABLE 2016 (B)	ASIGNABLE 2014 (C)	COEFICIENTE INTERMEDIO (D)=[(A)X(B)/C]*100	COEFICIENTE (E) = (D)/SUMA DE (D)*100
AHOME	13.554349	698,728,749	646,481,754	14.649777	13.662381
ANGOSTURA	1.839057	42,780,344	45,945,264	1.712375	1.596961
BADIRAGUATO	2.168013	7,902,659	8,105,232	2.806292	2.617148
CONCORDIA	1.148754	7,334,544	7,620,020	1.103793	1.029397
COSALA	1.189035	8,177,815	8,286,050	1.173503	1.094409
CULIACAN	31.688518	1,812,137,985	1,642,908,568	34.952625	32.596815
CHOIX	1.489877	8,469,499	7,883,968	1.600528	1.492652
ELOTA	2.155555	38,841,796	37,227,342	2.249036	2.097451
ESCUINAPA	2.644261	29,485,119	36,125,152	2.158229	2.012765
FUERTE EL	2.381341	54,225,652	47,011,187	2.746788	2.561655
GUASAVE	8.203849	295,869,425	277,235,992	8.755241	8.165137
MAZATLAN	15.106639	1,071,702,604	991,078,580	16.335561	15.234543
MOCORITO	1.813158	15,773,369	18,331,833	1.560107	1.454955
NAVOLATO	4.252551	125,718,955	111,317,246	4.802726	4.479022
ROSARIO	3.502954	31,806,833	28,859,516	3.860698	3.600487
SALV. ALVARADO	2.529955	83,898,752	81,346,296	2.609339	2.433469
SAN IGNACIO	1.268534	9,504,610	9,989,163	1.207001	1.125649
SINALOA	3.065597	32,576,190	33,927,497	2.943497	2.745105
TOTAL	100.000000	4,374,934,880	4,037,680,660	107.227116	100.000000

- III. El 9.66% restante, se distribuirá en proporción inversa a las participaciones por habitante que tenga cada municipio, éstas son el resultado de la suma de las participaciones a que se refieren las fracciones I y II de este artículo en el ejercicio de que se trate.

CALCULO DEL COEFICIENTE DE LA TERCERA PARTE
DEL FONDO MUNICIPAL DE PARTICIPACIONES PARA 2016
%

Anexo 3

MUNICIPIO	PARTICIPACION			POBLACION 2015 (D)	COEFICIENTE INTERMEDIO (E)=(D)/(C)	COEFICIENTE INVERSA PERCAPITA (F) = ((E)/(SUMA DE E)) *100
	PRIMERA PARTE (A)	SEGUNDA PARTE (B)	TOTAL (C)=(A)+(B)			
AHOME	17,777,830	16,038,696	33,816,526	449,215	0.013284	6.210102
ANGOSTURA	1,868,232	1,874,722	3,742,954	47,207	0.012612	5.896107
BADIRAGUATO	1,259,326	3,072,352	4,331,678	31,821	0.007346	3.434244
CONCORDIA	1,074,747	1,208,441	2,283,188	27,157	0.011894	5.560497
COSALA	644,761	1,284,761	1,929,522	16,292	0.008444	3.947282
CULIACAN	35,826,158	38,266,419	74,092,577	905,265	0.012218	5.711820
CHOIX	1,307,054	1,752,271	3,059,326	33,027	0.010796	5.046810
ELOTA	2,131,369	2,462,263	4,593,632	53,856	0.011724	5.480894
ESCUINAPA	2,352,199	2,362,847	4,715,046	59,436	0.012606	5.893009
FUERTE, EL	3,975,698	3,007,206	6,982,904	100,459	0.014386	6.725526
GUASAVE	11,688,691	9,585,310	21,274,001	295,353	0.013883	6.490314
MAZATLAN	19,888,462	17,884,306	37,772,767	502,547	0.013304	6.219728
MOCORITO	1,794,781	1,708,018	3,502,798	45,351	0.012947	6.052645
NAVOLATO	6,108,531	5,258,064	11,366,595	154,352	0.013579	6.348270
ROSARIO	2,128,084	4,226,724	6,354,808	53,773	0.008462	3.955809
SALV. ALVARAC	3,209,915	2,856,725	6,066,641	81,109	0.013370	6.250205
SAN IGNACIO	848,574	1,321,434	2,170,008	21,442	0.009881	4.619313
SINALOA	3,508,709	3,222,564	6,731,273	88,659	0.013171	6.157425
TOTAL	117,393,123	117,393,123	234,786,246	2,966,321	0.213908	100.000000

El coeficiente efectivo del Fondo Municipal de Participaciones será el siguiente:

**COEFICIENTES DE DISTRIBUCION DEL FONDO
MUNICIPAL DE PARTICIPACIONES, 2016**

Anexo 4

MUNICIPIO	PARTES			COEFICIENTE EFECTIVO
	PRIMERA (POBLACION)	SEGUNDA (INGRESOS)	TERCERA (INVERSA)	
AHOME	15.143843	13.662381	6.210102	13.611667
ANGOSTURA	1.591433	1.596961	5.896107	2.009761
BADIRAGUATO	1.072743	2.617148	3.434244	1.998472
CONCORDIA	0.915511	1.029397	5.560497	1.415659
COSALA	0.549233	1.094409	3.947282	1.123740
CULIACAN	30.518106	32.596815	5.711820	29.060772
CHOIX	1.113399	1.492652	5.046810	1.664675
ELOTA	1.815582	2.097451	5.480894	2.296971
ESCUINAPA	2.003694	2.012765	5.893009	2.383499
FUERTE, EL	3.386653	2.561655	6.725526	3.336536
GUASAVE	9.956879	8.165137	6.490314	8.812679
MAZATLAN	16.941761	15.234543	6.219728	15.134862
MOCORITO	1.528864	1.454955	6.052645	1.932477
NAVOLATO	5.203483	4.479022	6.348270	4.986830
ROSARIO	1.812784	3.600487	3.955809	2.827306
SALV. ALVARADO	2.734330	2.433469	6.250205	2.938065
SAN IGNACIO	0.722848	1.125649	4.619313	1.281192
SINALOA	2.988854	2.745105	6.157425	3.184836
TOTAL	100.000000	100.000000	100.000000	100.000000

Quinto. Por lo que respecta a la distribución de la Cuota de Gasolina y Diesel que establece el artículo 2º-A, fracción II de la Ley del Impuesto Especial sobre Producción y Servicios, el 70% se distribuirá atendiendo a los niveles de población en apego a lo estipulado en el penúltimo párrafo del artículo 4-A de la Ley de Coordinación Fiscal; un 20% atendiendo la eficiencia recaudatoria en materia de ingresos propios (sin incluir el impuesto predial rustico) y un 10% en base a la inversa de las participaciones de este fondo recibida de las dos fracciones anteriores, de conformidad con el acuerdo tomado en la XCVI Reunión de la Comisión Permanente de Tesoreros Municipales y Funcionarios Fiscales el día 16 de Julio de 2009.

El 70% de la participación en la recaudación del Impuesto Especial Sobre Producción y Servicios de las Cuotas de Gasolina y Diesel, se calcula de la siguiente manera:

CALCULO DEL COEFICIENTE DE DISTRIBUCION DE LA PRIMERA PARTE
CON EL QUE SE DISTRIBUYE EL 70% DEL FONDO DE LAS CUOTAS DE
GASOLINA Y DIESEL
%

Anexo 5

MUNICIPIO	POBLACION 2015 1/	COEFICIENTE
AHOME	449,215	15.143843
ANGOSTURA	47,207	1.591433
BADIRAGUATO	31,821	1.072743
CONCORDIA	27,157	0.915511
COSALA	16,292	0.549233
CULIACAN	905,265	30.518106
CHOIX	33,027	1.113399
ELOTA	53,856	1.815582
ESCUINAPA	59,436	2.003694
FUERTE, EL	100,459	3.386653
GUASAVE	295,353	9.956879
MAZATLAN	502,547	16.941761
MOCORITO	45,351	1.528864
NAVOLATO	154,352	5.203483
ROSARIO	53,773	1.812784
SALV. ALVARADO	81,109	2.734330
SAN IGNACIO	21,442	0.722848
SINALOA	88,659	2.988854
TOTAL	2,966,321	100.000000

1/ POBLACION EN BASE A CIFRAS DE LA ENCUESTA INTERCENSAL 2015

El coeficiente para la distribución del 20% de la participación de las Cuotas de la Gasolina y Diesel, se calculará de la siguiente manera:

CALCULO DEL COEFICIENTE DE LA SEGUNDA PARTE CON EL QUE SE DISTRIBUYE EL 20% DE LAS CUOTAS DE GASOLINA Y DIESEL

%

Anexo 6

MUNICIPIO	INGRESOS PROPIOS SIN IPR MAS TRANSITO			COEFICIENTE
	2014	2015	CRECIMIENTO	D=C/SUMATORIA DE C*100
	A	B	C=B/A*100	
AHOME	297,514,688	336,633,422	1,131	6,090,168
ANGOSTURA	8,415,608	7,683,905	0,913	4,914,473
BADIRAGUATO	1,746,041	3,318,820	1,901	10,230,801
CONCORDIA	3,767,276	3,516,982	0,934	5,024,850
COSALA	4,004,544	3,909,730	0,976	5,255,018
CULIACAN	824,100,822	940,843,996	1,142	6,144,941
CHOIX	2,862,123	3,534,985	1,235	6,647,828
ELOTA	11,468,683	10,325,764	0,900	4,846,064
ESCUINAPA	18,533,275	13,048,083	0,704	3,789,440
FUERTE, EL	12,995,415	14,982,435	1,153	6,205,442
GUASAVE	73,785,871	81,468,698	1,104	5,942,895
MAZATLAN	580,053,075	625,664,232	1,079	5,805,693
MOCORITO	5,611,569	4,442,814	0,792	4,261,419
NAVOLATO	39,182,427	48,571,301	1,240	6,672,197
ROSARIO	10,131,150	10,718,409	1,058	5,694,453
SALV. ALVARADO	41,260,915	38,713,733	0,938	5,050,178
SAN IGNACIO	4,455,529	3,393,643	0,762	4,099,655
SINALOA	7,436,346	4,593,072	0,618	3,324,483
Total	1,947,325,358	2,155,364,024	1,107	100.000000

El cálculo del coeficiente del 10% para la distribución de las Cuotas de la Gasolina y Diesel, se Obtiene de la siguiente manera:

**CALCULO DE LA TERCERA PARTE DEL COEFICIENTE
CON EL QUE SE DISTRIBUIYE EL 10% DEL FONDO DE LAS CUOTAS DE GASOLINA Y DIESEL**
%

Anexo 7

MUNICIPIO	PARTICIPACIONES DE LA PRIMERA Y SEGUNDA PARTE	INVERSA	COEFICIENTE
	A	B=1/A	C=B/SUMATORIA DE B*100
AHOME	1,515,305	0.000001	1.258634
ANGOSTURA	268,848	0.000004	7.094027
BADIRAGUATO	358,620	0.000003	5.318205
CONCORDIA	211,015	0.000005	9.038276
COSALA	184,044	0.000005	10.362798
CULIACAN	2,896,528	0.000000	0.658449
CHOIX	270,393	0.000004	7.053501
ELOTA	287,211	0.000003	6.640468
ESCUINAPA	276,999	0.000004	6.885270
FUERTE, EL	463,070	0.000002	4.118631
GUASAVE	1,046,006	0.000001	1.823330
MAZATLAN	1,669,371	0.000001	1.142475
MOCORITO	246,487	0.000004	7.737601
NAVOLATO	638,097	0.000002	2.988912
ROSARIO	308,715	0.000003	6.177923
SALV. ALVARADO	374,901	0.000003	5.087246
SAN IGNACIO	170,000	0.000006	11.218921
SINALOA	353,493	0.000003	5.355335
TOTAL	11,539,104	0.000052	100.000000

El coeficiente efectivo de las Cuotas de la Gasolina y Diesel se determina de la siguiente manera:

**CALCULO DEL COEFICIENTE EFECTIVO
CON EL QUE SE DISTRIBUIYE EL FONDO LAS CUOTAS DE GASOLINA Y DIESEL
%**

Anexo 8

Municipio	Primer Coeficiente	Segundo Coeficiente	Tercer Coeficiente	Coeficiente Efectivo
	70%	20%	10%	
Ahome	15.143843	6.090168	1.258634	11.944587
Angostura	1.591433	4.914473	7.094027	2.806300
Badiraguato	1.072743	10.230801	5.318205	3.328901
Concordia	0.915511	5.024850	9.038276	2.549655
Cosalá	0.549233	5.255018	10.362798	2.471746
Culiacán	30.518106	6.144941	0.658449	22.657508
Choix	1.113399	6.647828	7.053501	2.814295
Elota	1.815582	4.846064	6.640468	2.904167
Escuinapa	2.003694	3.789440	6.885270	2.849001
El fuerte	3.386653	6.205442	4.118631	4.023609
Guasave	9.956879	5.942895	1.823330	8.340727
Mazatlán	16.941761	5.805693	1.142475	13.134618
Mocorito	1.528864	4.261419	7.737601	2.696248
Navolato	5.203483	6.672197	2.988912	5.275768
Rosario	1.812784	5.694453	6.177923	3.025632
Salvador Alvar	2.734330	5.050178	5.087246	3.432791
San ignacio	0.722848	4.099655	11.218921	2.447817
Sinaloa	2.988854	3.324483	5.395335	3.296628
Total	100.000000	100.000000	100.000000	100.000000

Sexto. Con el propósito de ofrecer una mayor transparencia de los recursos que el Estado entrega a sus municipios, anexo al presente se da a conocer el monto de las participaciones federales y estatales desglosadas a los Municipios ministradas al Segundo Trimestre de 2016. Para su mejor comprensión los cuadros del 1 al 8 observan la determinación de los Coeficientes con el que se distribuyen las participaciones Federales y Estatales, del 9 al 17 observan las Participaciones Federales que le correspondieron a cada municipio, del 18 al 20, contienen las participaciones Estatales a cada uno de los municipios, el Anexo 21 corresponde a la Participación derivadas de artículo 3-B de la Ley de Coordinación Fiscal, del 22 al 23 corresponden a las Participaciones Provisionales y Definitivas del periodo de Enero a Junio de 2016.

ATENTAMENTE

SINALOA ES TAREA DE TODOS
Culiacán Rosales, Sinaloa, a 15 de Julio de 2016



~~O.F. ARMANDO VILLARREAL IBARRA~~
SECRETARIO DE ADMINISTRACION Y FINANZAS



PARTICIPACIONES FEDERALES MINISTRADAS A LOS MUNICIPIOS EN EL II TRIMESTRE DEL EJERCICIO FISCAL 2016

PESOS

Anexo 9

Municipio	Fondo General de participaciones	Fondo de Fomento Municipal	Impuesto sobre Automóviles Nuevos	Fondo de Compensación del ISAN	Impuesto sobre Tenencia o Uso de Vehículos	Impuestos Especiales sobre Producción y Servicios	Fondo de Fiscalización y Recaudación	Art. 4°-A Fracción I de la Ley de Coordinación Fiscal (Gasolina)	Total de Participaciones Federales
Ahome	112,278,702	24,510,401	2,206,473	473,399	10,404	1,561,153	13,486,557	4,805,798	159,332,887
Angostura	16,131,965	3,548,253	312,421	67,179	1,481	217,650	1,953,897	1,062,334	23,296,180
Badiraguato	16,802,662	3,642,054	337,506	71,740	1,558	238,442	1,994,864	1,414,480	24,503,307
Concordia	10,862,297	2,409,785	210,924	44,702	969	138,977	1,316,978	944,026	15,928,669
Cosalá	8,769,682	1,938,899	170,295	36,267	790	114,536	1,062,329	950,293	13,043,092
Culiacán	237,779,282	51,964,064	4,686,728	1,001,422	21,900	3,277,886	28,531,333	8,870,094	336,132,709
Choix	13,222,127	2,909,712	258,692	55,096	1,201	176,319	1,594,544	1,153,300	19,370,991
Elota	20,181,328	4,355,031	395,918	86,416	1,937	298,782	2,418,953	1,246,272	28,983,637
Escuinapa	19,213,667	4,232,800	366,184	79,667	1,781	260,362	2,344,141	964,537	27,463,140
El Fuerte	26,973,821	5,908,968	531,461	113,220	2,467	366,996	3,239,126	1,588,966	38,725,026
Guasave	70,819,429	15,545,582	1,387,565	296,198	6,471	957,008	8,529,779	3,200,232	100,742,263
Mazatlán	128,693,417	27,926,134	2,532,659	547,168	12,121	1,846,187	15,425,212	5,664,162	182,647,051
Mocorito	14,920,186	3,311,164	286,657	61,285	1,342	192,305	1,817,440	996,408	21,586,787
Navoiato	42,485,192	9,210,684	839,089	180,945	3,999	610,697	5,082,993	2,287,946	60,701,645
Rosario	23,465,773	5,114,499	462,317	99,186	2,179	328,419	2,814,331	1,238,243	33,524,947
Salvador Alvarado	23,471,398	5,161,455	457,991	97,869	2,141	315,039	2,833,384	1,270,271	33,609,548
San Ignacio	9,824,974	2,180,868	190,226	40,385	877	125,607	1,192,884	901,593	14,457,415
Sinaloa	24,921,047	5,510,188	482,017	102,997	2,254	326,483	3,024,093	1,105,559	35,474,639
Total	820,816,949	179,380,543	16,115,123	3,455,140	75,873	11,352,849	98,662,838	39,663,507	1,169,522,823

**PARTICIPACIONES FEDERALES DEL FONDO GENERAL MINISTRADAS A LOS MUNICIPIOS EN
EL II TRIMESTRE DEL EJERCICIO FISCAL 2016**

PESOS

Anexo 10

Municipio	Abri	Mayo	Junio	Total
Ahome	46,327,279	30,637,620	35,313,802	112,278,702
Angostura	6,932,929	4,254,299	4,944,737	16,131,965
Badiraguato	6,220,810	4,947,647	5,634,206	16,802,662
Concordia	4,236,992	3,069,483	3,555,822	10,862,297
Cosalà	3,530,781	2,426,424	2,812,477	8,769,682
Culiacàn	94,973,841	66,410,920	76,394,521	237,779,282
Choix	5,246,263	3,701,989	4,273,875	13,222,127
Elota	9,276,661	5,057,780	5,846,887	20,181,328
Escuinapa	9,073,111	4,660,862	5,479,694	19,213,667
El Fuerte	10,570,239	7,628,670	8,774,911	26,973,821
Guasave	28,443,438	19,674,232	22,701,759	70,819,429
Mazatlàn	55,329,658	34,082,148	39,281,611	128,693,417
Mocorito	6,281,123	3,987,588	4,651,475	14,920,186
Navolato	17,938,801	11,416,602	13,129,789	42,485,192
Rosario	9,632,870	6,430,802	7,402,101	23,465,773
Salvador Alvarado	9,568,069	6,446,990	7,456,339	23,471,398
San Ignacio	3,899,189	2,742,821	3,182,964	9,824,974
Sinaloa	10,327,461	6,749,730	7,843,856	24,921,047
Total	337,809,515	224,326,607	258,680,827	820,816,949

PARTICIPACIONES FEDERALES DEL FONDO DE FOMENTO MUNICIPAL
MINISTRADAS A LOS MUNICIPIOS EN EL II TRIMESTRE DEL EJERCICIO FISCAL
2016
PESOS

Anexo 11

Municipio	Abri	Mayo	Junio	Total
Ahome	11,041,201	5,798,674	7,670,527	24,510,401
Angostura	1,665,063	803,405	1,079,784	3,548,253
Badiraguato	1,488,405	939,411	1,214,238	3,642,054
Concordia	1,054,761	580,173	774,852	2,409,785
Cosalà	867,252	458,556	613,091	1,938,899
Culiacàn	22,815,663	12,576,007	16,572,394	51,964,064
Choix	1,280,062	700,364	929,287	2,909,712
Elota	2,126,113	956,521	1,272,397	4,355,031
Escuinapa	2,150,097	877,464	1,205,239	4,232,800
El Fuerte	2,560,853	1,444,640	1,903,475	5,908,968
Guasave	6,888,482	3,722,597	4,934,502	15,545,582
Mazatlàn	12,943,386	6,450,714	8,532,034	27,926,134
Mocorito	1,540,795	752,309	1,018,060	3,311,164
Navolato	4,200,790	2,162,057	2,847,837	9,210,684
Rosario	2,290,531	1,217,581	1,606,387	5,114,499
Salvador Alvarado	2,319,228	1,219,095	1,623,132	5,161,455
San Ignacio	968,307	518,187	694,374	2,180,868
Sinaloa	2,522,789	1,274,713	1,712,686	5,510,188
Total	80,723,777	42,452,470	56,204,296	179,380,543

PARTICIPACIONES FEDERALES DEL IMPUESTO SOBRE AUTOMOVILES
NUEVOS MINISTRADAS A LOS MUNICIPIOS EN EL II TRIMESTRE DEL
EJERCICIO FISCAL 2016

PESOS

Anexo 12

Municipio	Abri	Mayo	Junio	Total
Ahome	722,306	751,845	732,322	2,206,473
Angostura	107,104	104,100	101,217	312,421
Badiraguato	96,540	121,916	119,050	337,506
Concordia	62,566	75,195	73,164	210,924
Cosalà	53,047	59,430	57,818	170,295
Culiacàn	1,466,741	1,630,835	1,589,153	4,686,728
Choix	79,486	90,796	88,409	258,692
Elota	151,228	123,992	120,698	395,918
Escuinapa	142,419	113,592	110,174	366,184
El Fuerte	161,567	187,339	182,554	531,461
Guasave	434,956	482,624	469,984	1,387,565
Mazatlàn	881,584	836,392	814,684	2,532,659
Mocorito	94,525	97,451	94,680	286,657
Navolato	285,488	280,377	273,224	839,089
Rosario	150,600	157,886	153,831	462,317
Salvador Alvarado	146,158	158,023	153,809	457,991
San Ignacio	57,761	67,152	65,314	190,226
Sinaloa	156,243	165,171	160,603	482,017
Total	5,250,319	5,504,116	5,360,688	16,115,123

PARTICIPACIONES FEDERALES DE LA COMPENSACION DEL IMPUESTO
SOBRE AUTOMOVILES NUEVOS MINISTRADAS A LOS MUNICIPIOS EN EL II
TRIMESTRE DEL EJERCICIO FISCAL 2016

PESOS

Anexo 13

Municipio	Abri	Mayo	Junio	Total
Ahome	158,854	157,273	157,273	473,399
Angostura	23,378	21,901	21,901	67,179
Badiraguato	21,151	25,295	25,295	71,740
Concordia	13,135	15,783	15,783	44,702
Cosalà	11,308	12,479	12,479	36,267
Culiacàn	320,065	340,679	340,679	1,001,422
Choix	17,068	19,014	19,014	55,096
Elota	34,438	25,989	25,989	86,416
Escuinapa	31,493	24,087	24,087	79,667
El Fuerte	34,954	39,133	39,133	113,220
Guasave	94,135	101,031	101,031	296,198
Mazatlàn	197,267	174,951	174,951	547,168
Mocorito	20,179	20,553	20,553	61,285
Navolato	63,823	58,561	58,561	180,945
Rosario	33,194	32,996	32,996	99,186
Salvador Alvarado	31,604	33,133	33,133	97,869
San Ignacio	12,161	14,112	14,112	40,385
Sinaloa	33,508	34,745	34,745	102,997
Total	1,151,713	1,151,713	1,151,713	3,455,140

**PARTICIPACIONES FEDERALES DEL IMPUESTO SOBRE TENENCIA O
USO DE VEHICULOS MINISTRADAS A LOS MUNICIPIOS EN EL II
TRIMESTRE DEL EJERCICIO FISCAL 2016**

PESOS

Anexo 14


Municipio	Abri	Mayo	Junio	Total
Ahome	7,634	2,158	612	10,404
Angostura	1,147	281	53	1,481
Badiraguato	1,027	379	152	1,558
Concordia	713	208	47	969
Cosalà	590	164	36	790
Culiacàn	15,709	4,745	1,446	21,900
Choix	874	258	69	1,201
Elota	1,501	349	88	1,937
Escuinapa	1,491	280	10	1,781
El Fuerte	1,755	545	167	2,467
Guasave	4,723	1,374	374	6,471
Mazatlàn	9,037	2,401	683	12,121
Mocorito	1,049	256	37	1,342
Navolato	2,931	817	251	3,999
Rosario	1,586	457	136	2,179
Salvador Alvarado	1,589	443	109	2,141
San Ignacio	655	184	38	877
Sinaloa	1,722	447	85	2,254
Total	55,733	15,746	4,394	75,873

**PARTICIPACIONES FEDERALES DE LOS IMPUESTOS ESPECIALES
SOBRE PRODUCCION Y SERVICIOS MINISTRADAS A LOS MUNICIPIOS EN
EL II TRIMESTRE DEL EJERCICIO FISCAL 2016**

PESOS

Anexo 15

Municipio	Abri	Mayo	Junio	Total
Ahome	763,552	616,901	180,699	1,561,153
Angostura	111,823	85,116	20,711	217,650
Badiraguato	101,417	100,534	36,490	238,442
Concordia	61,207	61,568	16,202	138,977
Cosalà	53,251	48,648	12,637	114,536
Culiacàn	1,530,697	1,339,238	407,951	3,277,886
Choix	80,765	74,450	21,104	176,319
Elota	169,165	101,613	28,004	298,782
Escuinapa	151,901	92,422	16,040	260,362
El Fuerte	166,225	153,847	46,924	366,996
Guasave	447,778	395,821	113,408	957,008
Mazatlàn	958,620	686,291	201,276	1,846,187
Mocorito	95,117	79,558	17,629	192,305
Navolato	309,971	230,267	70,458	610,697
Rosario	159,778	129,623	39,018	328,419
Salvador Alvarado	150,241	129,476	35,322	315,039
San Ignacio	56,780	54,942	13,885	125,607
Sinaloa	158,425	135,060	32,998	326,483
Total	5,526,715	4,515,377	1,310,757	11,352,849




PARTICIPACIONES FEDERALES DEL FONDO DE FISCALIZACION Y
RECAUDACION MINISTRADAS A LOS MUNICIPIOS EN EL II TRIMESTRE DEL
EJERCICIO FISCAL 2016

PESOS

Anexo 16

Municipio	Abri	Mayo	Junio	Total
Ahome	8,636,890	2,181,620	2,668,047	13,486,557
Angostura	1,307,515	287,280	359,101	1,953,897
Badiraguato	1,166,583	378,432	449,849	1,994,864
Concordia	842,843	211,772	262,362	1,316,978
Cosalà	688,580	166,796	206,954	1,062,329
Culiacàn	17,918,696	4,787,060	5,825,577	28,531,333
Choix	1,013,061	260,997	320,486	1,594,544
Elota	1,629,626	353,621	435,706	2,418,953
Escuinapa	1,677,035	290,965	376,142	2,344,141
El Fuerte	2,019,662	550,115	669,349	3,239,126
Guasave	5,431,748	1,391,551	1,706,481	8,529,779
Mazatlàn	10,028,694	2,427,829	2,968,689	15,425,212
Mocorito	1,222,587	262,897	331,956	1,817,440
Navolato	3,256,566	824,109	1,002,319	5,082,993
Rosario	1,789,665	461,814	562,851	2,814,331
Salvador Alvarado	1,829,556	449,417	554,411	2,833,384
San Ignacio	772,866	187,117	232,901	1,192,884
Sinaloa	1,997,710	456,285	570,098	3,024,093
Total	63,229,883	15,929,676	19,503,280	98,662,838

N



**PARTICIPACIONES FEDERALES DERIVADAS DEL ARTICULO 4-A
FRACCION II DE LA LEY DE COORDINACION FISCAL (GASOLINA Y
DIESEL) MINISTRADAS A LOS MUNICIPIOS EN EL II TRIMESTRE DEL
EJERCICIO FISCAL 2016**

PESOS

Anexo 17

Municipio	Abri	Mayo	Junio	Total
Ahome	1,577,030	1,672,977	1,555,790	4,805,798
Angostura	376,454	356,706	329,174	1,062,334
Badiraguato	371,458	537,841	505,181	1,414,480
Concordia	326,494	321,273	296,259	944,026
Cosalà	321,274	326,635	302,385	950,293
Culiacàn	2,727,624	3,182,380	2,960,090	8,870,094
Choix	319,853	430,529	402,918	1,153,300
Elota	398,360	437,702	409,210	1,245,272
Escuinapa	486,198	253,145	225,194	964,537
El Fuerte	456,231	586,105	546,630	1,588,966
Guasave	935,763	1,173,150	1,091,320	3,200,232
Mazatlàn	2,087,327	1,852,844	1,723,981	5,664,152
Mocorito	338,570	342,145	315,693	996,408
Navolato	737,235	801,235	749,475	2,287,946
Rosario	379,226	444,351	414,667	1,238,243
Salvador Alvarad	435,789	434,081	400,402	1,270,271
San Ignacio	324,948	300,330	276,315	901,593
Sinaloa	440,128	348,887	316,544	1,105,559
Total	13,039,963	13,802,317	12,821,227	39,663,507

V

**PARTICIPACIONES ESTATALES MINISTRADAS A LOS MUNICIPIOS EN EL II
TRIMESTRE DEL EJERCICIO FISCAL 2016
PESOS**

Anexo 18

Municipio	Tenencia o uso de vehiculos	Impuesto sobre Adquisición de Vehiculos de Motor Usado	Monto total
Ahome	7,503,213	627,814	8,131,027
Angostura	1,523,377	89,510	1,612,887
Badiraguato	1,592,283	94,702	1,686,985
Concordia	1,205,608	59,845	1,265,453
Cosalà	1,074,095	48,458	1,122,553
Culiacàn	15,355,628	1,328,711	16,684,339
Choix	1,353,288	73,403	1,426,691
Elota	1,770,255	113,908	1,884,163
Escuinapa	1,695,059	106,308	1,801,367
El Fuerte	2,214,959	150,421	2,365,380
Guasave	4,934,310	394,046	5,328,356
Mazatlàn	8,496,477	723,280	9,219,757
Mocorito	1,447,922	82,096	1,530,017
Navolato	3,168,319	239,036	3,407,355
Rosario	1,989,941	131,415	2,121,356
Salvador Alvarado	1,986,050	130,350	2,116,400
San Ignacio	1,139,603	54,090	1,193,692
Sinaloa	2,068,703	137,646	2,206,349
Total	60,519,089	4,585,038	65,104,127

**PARTICIPACIONES ESTATALES DE TENENCIA O USO DE VEHICULOS
MINISTRADAS A LOS MUNICIPIOS EN EL II TRIMESTRE DEL EJERCICIO
FISCAL 2016**

PESOS

Anexo 19


Municipio	Abri	Mayo	Junio	Total
Ahome	5,893,067	1,067,407	542,739	7,503,213
Angostura	896,370	126,074	500,932	1,523,377
Badiraguato	797,903	209,324	585,056	1,592,283
Concordia	590,036	97,326	518,246	1,205,608
Cosalà	478,395	76,074	519,626	1,074,095
Culiacàn	12,286,206	2,395,949	673,473	15,355,628
Choix	701,110	125,283	526,896	1,353,288
Elota	1,083,712	166,977	519,566	1,770,255
Escuinapa	1,140,172	104,503	450,383	1,695,059
El Fuerte	1,391,893	275,538	547,527	2,214,959
Guasave	3,742,591	672,155	519,564	4,934,310
Mazatlàn	6,761,773	1,188,735	545,969	8,496,477
Mocorito	848,760	109,156	490,006	1,447,922
Navolato	2,197,196	413,543	557,580	3,168,319
Rosario	1,219,358	229,556	541,027	1,989,941
Salvador Alvarado	1,261,258	210,955	513,838	1,986,050
San Ignacio	540,313	83,972	515,317	1,139,603
Sinaloa	1,383,500	200,726	484,477	2,068,703
Total	43,213,613	7,753,253	9,552,223	60,519,089

PARTICIPACIONES ESTATALES DEL IMPUESTO SOBRE ADQUISICION DE
VEHICULOS DE MOTOR USADO MINISTRADAS A LOS MUNICIPIOS EN EL II
TRIMESTRE DEL EJERCICIO FISCAL 2016

PESOS

Anexo 20

Municipio	Abri	Mayo	Junio	Total
Ahome	253,028	198,685	176,100	627,814
Angostura	37,648	27,598	24,264	89,510
Badiraguato	33,877	32,070	28,755	94,702
Concordia	22,375	19,910	17,561	59,845
Cosalà	18,845	15,739	13,874	48,458
Culiacàn	515,646	430,641	382,423	1,328,711
Choix	28,147	24,009	21,247	73,403
Elota	52,113	32,803	28,992	113,908
Escuinapa	49,764	30,249	26,295	106,308
El Fuerte	57,022	49,468	43,932	150,421
Guasave	153,483	127,593	112,971	394,046
Mazatlàn	306,347	221,022	195,910	723,280
Mocorito	33,559	25,872	22,665	82,096
Navolato	99,250	74,030	65,756	239,036
Rosario	52,703	41,701	37,010	131,415
Salvador Alvarado	51,596	41,814	36,939	130,350
San Ignacio	20,632	17,792	15,666	54,090
Sinaloa	55,358	43,786	38,502	137,646
Total	1,841,393	1,454,783	1,288,863	4,585,038




**PARTICIPACIONES DEL ISR MINISTRADAS A LOS MUNICIPIOS EN EL II TRIMESTRE
DEL EJERCICIO FISCAL 2016**

Anexo 21

Municipio	Abri	Mayo	Junio	Total
Ahome	531,927	726,258	374,632	1,632,817
Angostura	0	0	0	0
Badiraguato	0	0	0	0
Concordia	144,522	527,660	124,380	796,562
Cosalá	0	0	0	0
Culiacán	262,815	136,030	765,989	1,164,834
Choix	6,843	0	0	6,843
Elota	198,622	32,332	406,940	637,894
Escuinapa	0	0	281,825	281,825
El Fuerte	0	0	-14,598	-14,598
Guasave	0	0	-11,697	-11,697
Mazatlán	6,927,309	8,140,065	2,025,611	17,092,985
Mocorito	0	0	-1,609	-1,609
Navolato	195,700	0	-9,185	186,515
Rosario	293,840	173,555	170,669	638,064
Salvador Alvarado	0	0	-16,792	-16,792
San Ignacio	122,239	123,608	129,098	374,945
Sinaloa	0	0	-4,148	-4,148
Total	8,683,817	9,859,508	4,221,115	22,764,440

PARTICIPACIONES Y MONTOS DE PARTICIPACIONES PROVISIONALES A LOS MUNICIPIOS AL II TRIMESTRE DEL EJERCICIO FISCAL 2016

PESOS

Anexo 22

Municipio	Fondo General de Participaciones		Fondo de Fomento Municipal		Impuestos Sobre Automoviles Nuevos		Compensación de Impuestos Sobre Automoviles Nuevos		Subtotal de Participaciones
	Porcentaje	Monto (Pesos)	Porcentaje	Monto (Pesos)	Porcentaje	Monto (Pesos)	Porcentaje	Monto (Pesos)	
Ahome	13.578767	193,520,283	13.578767	38,461,818	13.578767	4,756,946	13.578767	940,099	237,679,146
Angostura	2.090912	28,842,590	2.090912	5,731,651	2.090912	709,273	2.090912	140,126	35,423,640
Badiraguato	1.850130	27,963,327	1.850130	5,558,936	1.850130	686,887	1.850130	135,822	34,344,973
Concordia	1.449577	20,243,688	1.449577	4,023,066	1.449577	497,738	1.449577	98,347	24,862,839
Cosalà	1.153893	16,079,411	1.153893	3,195,463	1.153893	395,361	1.153893	78,117	19,748,351
Culiacàn	28.671231	412,163,935	28.671231	81,919,694	28.671231	10,130,379	28.671231	2,002,199	506,216,207
Choix	1.674996	23,712,004	1.674996	4,712,592	1.674996	582,916	1.674996	115,192	29,122,704
Elota	2.327288	32,768,908	2.327288	6,512,445	2.327288	805,617	2.327288	159,193	40,246,163
Escuinapa	2.602546	34,590,770	2.602546	6,872,860	2.602546	851,036	2.602546	168,070	42,482,736
El Fuerte	3.290575	47,317,648	3.290575	9,404,636	3.290575	1,162,994	3.290575	229,858	58,115,135
Guasave	8.843000	125,453,594	8.843000	24,933,224	8.843000	3,083,964	8.843000	609,446	154,080,229
Mazatlàn	15.093150	215,159,833	15.093150	42,762,686	15.093150	5,288,853	15.093150	1,045,221	264,256,593
Mocorito	2.043434	27,836,574	2.043434	5,531,444	2.043434	684,643	2.043434	135,243	34,187,905
Navolato	4.913444	70,706,874	4.913444	14,053,412	4.913444	1,737,848	4.913444	343,477	86,841,610
Rosario	2.799076	40,129,470	2.799076	7,975,852	2.799076	986,356	2.799076	194,941	49,286,619
Salvador Alvarad	2.984007	41,937,267	2.984007	8,334,488	2.984007	1,031,044	2.984007	203,734	51,506,533
San Ignacio	1.323098	18,355,935	1.323098	3,647,811	1.323098	451,361	1.323098	89,177	22,544,284
Sinaloa	3.310877	45,698,382	3.310877	9,081,287	3.310877	1,123,767	3.310877	222,017	56,125,453
Total	100	1,422,480,493	100	282,713,364	100	34,966,983	100	6,910,281	1,747,071,121

PARTICIPACIONES Y MONTOS DE PARTICIPACIONES PROVISIONALES A LOS MUNICIPIOS AL II TRIMESTRE DEL EJERCICIO FISCAL 2016

PESOS

Continuación de Anexo 22

Municipio	Tenencia o Uso de Vehículos		Impuestos Especiales sobre Producción y Servicios		Fondo de Fiscalización y Recaudación		Art. 4-A Fracción I de la Ley de Coordinación Fiscal (Gasolina)		Subtotal de Participaciones	Total de Participaciones
	Porcentaje	Monto (Pesos)	Porcentaje	Monto (Pesos)	Porcentaje	Monto (Pesos)	Porcentaje	Monto (Pesos)		
Ahome	13.578767	20,444	13.578767	3,624,798	13.578767	21,348,820	11.808920	9,586,616	34,580,678	272,259,824
Angostura	2.090912	3,056	2.090912	541,170	2.090912	3,186,986	2.976965	2,288,659	6,019,872	41,443,512
Badiraguato	1.850130	2,939	1.850130	522,235	1.850130	3,076,319	2.892184	2,600,155	6,201,648	40,546,621
Concordia	1.449577	2,142	1.449577	379,583	1.449577	2,235,472	2.720375	2,082,165	4,699,362	29,562,202
Cosalá	1.153893	1,702	1.153893	301,534	1.153893	1,775,810	2.552673	2,003,362	4,082,409	23,830,760
Culiacán	28.671231	43,510	28.671231	7,716,746	28.671231	45,450,192	22.350375	18,175,772	71,386,220	577,602,427
Choix	1.674996	2,507	1.674996	444,300	1.674996	2,616,721	2.579759	2,222,373	5,285,901	34,408,605
Eliota	2.327288	3,466	2.327288	614,175	2.327288	3,617,145	2.698779	2,299,918	6,534,703	46,780,866
Escuinapa	2.602546	3,677	2.602546	650,330	2.602546	3,829,381	3.629560	2,432,472	6,915,861	49,398,597
El Fuerte	3.290575	4,995	3.290575	885,892	3.290575	5,217,744	3.852243	3,206,759	9,315,389	67,430,525
Guasave	8.843000	13,259	8.843000	2,350,406	8.843000	13,842,896	8.218496	6,689,256	22,895,817	176,976,046
Mazatlán	15.093150	22,730	15.093150	4,030,070	15.093150	23,735,752	12.911946	10,528,535	38,317,087	302,573,680
Mocorito	2.043434	2,953	2.043434	522,645	2.043434	3,077,768	2.863409	2,199,479	5,802,845	39,990,750
Navolato	4.913444	7,463	4.913444	1,323,740	4.913444	7,796,606	4.868684	4,171,980	13,299,790	100,141,401
Rosario	2.799076	4,237	2.799076	751,429	2.799076	4,425,739	2.876613	2,407,768	7,589,173	56,876,792
Salvador Alvarado	2.984007	4,436	2.984007	786,090	2.984007	4,629,605	3.654139	2,801,848	8,221,979	59,728,512
San Ignacio	1.323098	1,944	1.323098	344,306	1.323098	2,027,675	2.656914	2,007,110	4,381,035	26,925,319
Sinaloa	3.310877	4,842	3.310877	857,406	3.310877	5,049,330	3.887966	2,758,687	8,670,265	64,795,718
Total	100	150,302	100	26,646,854	100	156,939,963	100	80,462,916	264,200,035	2,011,271,156

PARTICIPACIONES Y MONTOS DE PARTICIPACIONES DEFINITIVAS A LOS MUNICIPIOS AL II TRIMESTRE DEL EJERCICIO FISCAL 2016

PESOS

Anexo 23

Municipio	Fondo General de Participaciones		Fondo de Fomento Municipal		Impuestos Sobre Automoviles Nuevos		Compensación de Impuestos Sobre		Subtotal de Participaciones
	Porcentaje	Monto (Pesos)	Porcentaje	Monto (Pesos)	Porcentaje	Monto (Pesos)	Porcentaje	Monto (Pesos)	
Ahome	13.611667	193,623,312	13.611667	38,482,002	13.611667	4,759,589	13.611667	940,604	237,805,508
Angostura	2.009761	28,588,460	2.009761	5,681,863	2.009761	702,753	2.009761	138,880	35,111,957
Badiraguato	1.998472	28,427,870	1.998472	5,649,947	1.998472	698,805	1.998472	138,100	34,914,722
Concordia	1.415659	20,137,472	1.415659	4,002,257	1.415659	495,013	1.415659	97,826	24,732,568
Cosalá	1.123740	15,984,987	1.123740	3,176,964	1.123740	392,938	1.123740	77,654	19,632,542
Culiacán	29.060772	413,383,811	29.060772	82,158,686	29.060772	10,161,675	29.060772	2,008,181	507,712,353
Choix	1.664675	23,679,683	1.664675	4,706,260	1.664675	582,087	1.664675	115,034	29,083,064
Elota	2.296971	32,673,970	2.296971	6,493,845	2.296971	803,182	2.296971	158,727	40,129,724
Escuinapa	2.383499	33,904,809	2.383499	6,738,470	2.383499	833,438	2.383499	164,706	41,641,424
El Fuerte	3.336536	47,461,579	3.336536	9,432,834	3.336536	1,166,686	3.336536	230,564	58,291,664
Guasave	8.812679	125,358,642	8.812679	24,914,622	8.812679	3,081,528	8.812679	608,981	153,963,773
Mazatlán	15.134862	215,290,458	15.134862	42,788,277	15.134862	5,292,205	15.134862	1,045,861	264,416,802
Mocorito	1.932477	27,489,102	1.932477	5,463,370	1.932477	675,729	1.932477	133,540	33,761,740
Navolato	4.986830	70,936,689	4.986830	14,098,436	4.986830	1,743,744	4.986830	344,604	87,123,473
Rosario	2.827306	40,217,873	2.827306	7,993,171	2.827306	988,624	2.827306	195,375	49,395,042
Salvador Alvarado	2.938065	41,793,396	2.938065	8,306,301	2.938065	1,027,353	2.938065	203,029	51,330,079
San Ignacio	1.281192	18,224,702	1.281192	3,622,100	1.281192	447,994	1.281192	88,534	22,383,330
Sinaloa	3.184836	45,303,677	3.184836	9,003,958	3.184836	1,113,641	3.184836	220,081	55,641,358
Total	100	1,422,480,493	100	282,713,364	100	34,966,983	100	6,910,281	1,747,071,121

PARTICIPACIONES Y MONTOS DE PARTICIPACIONES DEFINITIVAS A LOS MUNICIPIOS AL II TRIMESTRE DEL EJERCICIO FISCAL 2016

PESOS

Continuación del Anexo 23

Municipio	Tenencia o Uso de Vehículos		Impuestos Especiales sobre Producción y Servicios		Fondo de Fiscalización y Recaudación		Art. 4-A Fracción I de la Ley de Coordinación Fiscal (Gasolina)		Subtotal de Participaciones	Total de Participaciones
	Porcentaje	Monto (Pesos)	Porcentaje	Monto (Pesos)	Porcentaje	Monto (Pesos)	Porcentaje	Monto (Pesos)		
Ahome	13.611667	20,459	13.611667	3,627,081	13.611667	21,362,146	11.944587	9,610,963	34,620,649	272,426,156
Angostura	2.009761	3,021	2.009761	535,538	2.009761	3,154,118	2.806300	2,258,031	5,950,708	41,062,665
Badiraguato	1.998472	3,004	1.998472	532,530	1.998472	3,136,401	3.328901	2,678,531	6,350,465	41,265,187
Concordia	1.415659	2,128	1.415659	377,229	1.415659	2,221,735	2.549655	2,051,527	4,652,618	29,385,186
Cosalá	1.123740	1,689	1.123740	299,441	1.123740	1,763,598	2.471746	1,988,839	4,053,567	23,686,109
Culiacán	29.060772	43,679	29.060772	7,743,782	29.060772	45,607,965	22.657508	18,230,891	71,626,316	579,338,669
Choix	1.664675	2,502	1.664675	443,584	1.664675	2,612,541	2.814295	2,264,464	5,323,091	34,406,155
Eyota	2.296971	3,452	2.296971	612,071	2.296971	3,604,866	2.904167	2,336,778	6,557,167	46,686,891
Escuinapa	2.383499	3,582	2.383499	635,128	2.383499	3,740,663	2.849001	2,292,389	6,671,762	48,313,185
El Fuerte	3.336536	5,015	3.336536	889,082	3.336536	5,236,359	4.023609	3,237,513	9,367,969	67,659,632
Guasave	8.812679	13,246	8.812679	2,348,302	8.812679	13,830,615	8.340727	6,711,193	22,903,355	176,867,128
Mazatlán	15.134862	22,748	15.134862	4,032,965	15.134862	23,752,647	13.134618	10,568,497	38,376,856	302,793,658
Mocorito	1.932477	2,905	1.932477	514,944	1.932477	3,032,828	2.696248	2,169,480	5,720,157	39,481,897
Navolato	4.986830	7,495	4.986830	1,328,833	4.986830	7,826,330	5.275768	4,245,037	13,407,696	100,531,168
Rosario	2.827306	4,249	2.827306	753,388	2.827306	4,437,173	3.025632	2,434,512	7,629,322	57,024,364
Salvador Alvarado	2.938065	4,416	2.938065	782,902	2.938065	4,610,998	3.432791	2,762,124	8,160,439	59,490,518
San Ignacio	1.281192	1,926	1.281192	341,397	1.281192	2,010,702	2.447817	1,969,585	4,323,610	26,706,940
Sinaloa	3.184836	4,787	3.184836	848,659	3.184836	4,998,281	3.296628	2,652,563	8,504,290	64,145,647
Total	100	150,302	100	26,646,854	100	156,939,963	100	80,462,916	264,200,035	2,011,271,156

**PARTICIPACIONES Y MONTOS DE PARTICIPACIONES PROVISIONALES A LOS
MUNICIPIOS AL II TRIMESTRE DEL EJERCICIO FISCAL 2016
PESOS**

Anexo 24

Municipio	Total de Participaciones Federales Provisionales	Total de Participaciones Federales Definitivas	Diferencias
Ahome	272,259,824	272,426,156	166,332
Angostura	41,443,512	41,062,665	-380,847
Badiraguato	40,546,621	41,265,187	718,566
Concordia	29,562,202	29,385,186	-177,016
Cosalà	23,830,760	23,686,109	-144,650
Culiacàn	577,602,427	579,338,669	1,736,242
Choix	34,408,605	34,406,155	-2,451
Elota	46,780,866	46,686,891	-93,975
Escuinapa	49,398,597	48,313,185	-1,085,412
El Fuerte	67,430,525	67,659,632	229,107
Guasave	176,976,046	176,867,128	-108,918
Mazatlàn	302,573,680	302,793,658	219,978
Mocorito	39,990,750	39,481,897	-508,853
Navolato	100,141,401	100,531,168	389,768
Rosario	56,875,792	57,024,364	148,572
Salvador Alvarado	59,728,512	59,490,518	-237,994
San Ignacio	26,925,319	26,706,940	-218,379
Sinaloa	64,795,718	64,145,647	-650,071
Total	2,011,271,156	2,011,271,156	0