



EL ESTADO DE SINALOA

ÓRGANO OFICIAL DEL GOBIERNO DEL ESTADO

(Correspondencia de Segunda Clase Reg. DGC-NUM. 016 0463 Marzo 05 de 1982. Tel. Fax.717-21-70)

Tomo CVI 3ra. Época

Culiacán, Sin., Miércoles 14 de Octubre de 2015.

No. 123

ESTA EDICIÓN CONSTA DE DOS SECCIONES

PRIMERA SECCIÓN

ÍNDICE

GOBIERNO FEDERAL

PODER JUDICIAL DE LA FEDERACIÓN

Edicto de Emplazamiento al C. José Cruz Javier Salazar; en el Juicio de Amparo 1044/2014-4.

Edicto de Emplazamiento a Sucasa Produce Partnership y Sucasa Produce, S.A. de C.V.; en el Juicio de Amparo 161/2015-1A.

2

PODER EJECUTIVO FEDERAL

SECRETARÍA DE HACIENDA Y CRÉDITO PÚBLICO

CONSEJO NACIONAL DE ARMONIZACIÓN CONTABLE

Acuerdo por el que se Reforma y Adiciona el Clasificador por Tipo de Gasto, (Clasificación Económica).

Acuerdo por el que se Reforma y Adiciona el Capítulo VII de los Estados e Informes Contables, Presupuestarios, Programáticos y de los Indicadores de Postura Fiscal y el Anexo 1, Matrices de Conversión del Manual de Contabilidad Gubernamental.

3 - 7

GOBIERNO DEL ESTADO

Decreto Número 413 del H. Congreso del Estado.- Por el que se autoriza al Titular del Poder Ejecutivo para que a nombre y representación del Estado de Sinaloa, afecte en Fideicomiso, la superficie de 69,877.88 m², propiedad del Gobierno del Estado de Sinaloa, en el que se encuentra construido el Parque Temático «Más Culiacán».

Decreto Número 414 del H. Congreso del Estado.- Que aprueba se inscriba con Letras Doradas en el Muro de Honor del Salón de Sesiones del H. Congreso del Estado de Sinaloa, la divisa «2015, Centenario de la Fuerza Aérea Mexicana».

8 - 14

PODER EJECUTIVO ESTATAL

Decreto que instituye el galardón «Sinaloense Ejemplar en el Mundo».

SECRETARÍA DE ADMINISTRACIÓN Y FINANZAS

Acuerdo por el que se da a conocer las Participaciones Federales y Estatales ministradas a los Municipios en el Tercer Trimestre de 2015 y Anexos.

15 - 50

AYUNTAMIENTO

Municipio de Guasave.- Licitación Pública Municipal N° 001-2015.- Contratación de Obra Pública.

51

AVISOS JUDICIALES

EDICTOS

52 - 64

RESPONSABLE: Secretaría General de Gobierno.

DIRECTOR: M.C. Christopher Cossío Guerrero

SECRETARÍA DE ADMINISTRACIÓN Y FINANZAS**ACUERDO POR EL QUE SE DA A CONOCER LAS PARTICIPACIONES FEDERALES Y ESTATALES MINISTRADAS A LOS MUNICIPIOS EN EL TERCER TRIMESTRE DE 2015.**

C.P. Armando Villarreal Ibarra, Secretario de Administración y Finanzas del Gobierno del Estado de Sinaloa, con fundamento en el artículo 6 de la Ley de Coordinación Fiscal, 3 Bis C de la ley de Coordinación Fiscal del Estado e inciso a) de la Fracción II del numeral 5 del Acuerdo por el que se expiden los Lineamientos para la Publicación de la Información a que se refiere el artículo 6 de la Ley de Coordinación Fiscal publicado en el Diario Oficial de la Federación de fecha 14 de febrero de 2014 ; donde se establece que la información se publicará, mediante Acuerdo, en el órgano de difusión oficial del Gobierno de la Entidad Federativa, así como a través de su página oficial de internet, a más tardar el día 15 del mes siguiente a aquel en que se termine el trimestre que corresponda.

Consideraciones

Que el Gobierno del Estado de Sinaloa forma parte del Sistema Nacional de Coordinación Fiscal, en virtud del Convenio de Adhesión Firmado el 19 de octubre de 1979 con la Secretaría de Hacienda y Crédito Público, publicado en el Diario Oficial de la Federación 28 de diciembre de 1979.

Que en el último párrafo del artículo 6º, de la Ley de Coordinación fiscal en vigor establece que de las participaciones que las Entidades reciban y de las que tengan obligación de participar a sus municipios o Demarcaciones Territoriales, deberán publicar trimestralmente el importe de las participaciones entregadas en el Periódico Oficial de la Entidad.

Que la administración Estatal tiene como política fundamental la transparencia de todo acto de la gestión pública y, en consecuencia, dar a conocer lo previsto en el artículo 6º, de la Ley de Coordinación Fiscal, así como los montos que hayan sido ministrados a cada municipio de cada uno de los conceptos participables a los que se refiere la Ley de Coordinación Fiscal del Estado de Sinaloa, por lo cual se emite el siguiente:

Acuerdo:

Primero: En cumplimiento a la obligación que establece el último párrafo del artículo 6º, de la Ley de Coordinación Fiscal, se da a conocer el monto ministrado de participaciones federales al Tercer Trimestre de 2015, a cada municipio del Estado de Sinaloa por concepto de Fondo General de Participaciones, del Fondo de Fomento Municipal, Impuesto sobre Automóviles Nuevos, Impuesto sobre Tenencia o uso de Vehículos, del Impuesto Especial Sobre Producción y Servicios en materia de Cerveza, bebidas refrescantes, alcohol, bebidas alcohólicas fermentadas, bebidas alcohólicas y tabacos labrados, del Fondo de Fiscalización y

Recaudación, y de los ingresos derivados de la aplicación del artículo 4º.A de la Ley de Coordinación Fiscal.

Así mismo, se da a conocer el monto ministrado a cada municipio del Estado de Sinaloa por concepto de participaciones que corresponden a la Recaudación del Impuesto sobre la Renta que efectivamente se entero a la Federación, por el salario del personal subordinado en los términos del artículo 3-B de la Ley de Coordinación Fiscal, de igual forma se da a conocer la Participaciones Estatales por los conceptos de: Impuesto Sobre Tenencia o Uso de Vehículos y del Impuesto sobre la Adquisición de Vehículos de Motor Usado.

Segundo. Que el coeficiente de distribución de los diversos conceptos participables, se dio en base a los acordados en la CXIX Reunión de la Comisión Permanente de Tesoreros Municipales y Funcionarios Fiscales celebrada el 2 de Septiembre del año en curso. Cuyas diferencias por el cambio de coeficiente a los municipios se le abonaran o restaran según sea el caso, durante el mes de Septiembre de 2015.

Tercero. Que de conformidad con lo establecido en el artículo 3º, de la Ley de Coordinación Fiscal del Estado de Sinaloa, el Fondo Municipal de Participaciones se conformará con:

- I. El 22% de los recursos que perciba el Estado procedente del Fondo General de Participaciones.
- II. El 100% del Fondo de Fomento Municipal
- III. El 22% de la participación que le corresponda al Estado, de la recaudación que se obtenga del Impuesto Especial Sobre Producción y Servicios en cerveza, bebidas refrescantes, alcohol, bebidas alcohólicas fermentadas, bebidas alcohólicas y tabacos labrados
- IV. El 22% de la recaudación que se obtenga por el Impuesto sobre Automóviles Nuevos.
- V. El 22% de la recaudación que del Fondo de Fiscalización y Recaudación corresponda al Estado.
- VI. El 22% de las participaciones recibidas por el Estado por concepto del Impuesto Especial sobre Producción y Servicios sobre venta final de diesel y gasolina.

El artículo 3o Bis de la misma Ley establece que se repartirá a los municipios el 20% de la recaudación que se obtenga del Impuesto Sobre Tenencia o Uso de Vehículos y del Impuesto Sobre Adquisición de Vehículos de Motor Usado.

Cuarto. Con el propósito de ofrecer una mayor transparencia de los recursos que el Estado entrega a sus municipios, anexo al presente se da a conocer el monto de las Participaciones Federales y Estatales desglosadas a los Municipios ministradas al Tercer Trimestre de 2015; para una mejor comprensión de lo anterior, los anexos del 1 al 9 corresponden a las participaciones federales, los del 10 al 12 contienen las participaciones Estatales, por su parte del 13 al 20 se muestran las variables que se consideran para la determinación de los coeficientes de participaciones, del 21 al 22 indican las participaciones federales provisionales y definitivas de los municipios del periodo de enero a Septiembre de 2015; y el anexo 23 observa las diferencias por abonar o restar de participaciones federales, según se establece en el segundo punto de este acuerdo; por su parte el anexo 24 corresponden a las participaciones que al Tercer Trimestre han recibido los municipios que han cumplido con lo que indica el artículo 3-B de la Ley de Coordinación Fiscal.

ATENTAMENTE

SINALOA ES TAREA DE TODOS

Culiacán Rosales, Sinaloa, a 12 de Octubre de 2015


~~C.P. ARMANDO VILLARREAL IBARRA~~
SECRETARIO DE ADMINISTRACION Y FINANZAS







**PARTICIPACIONES FEDERALES MINISTRADAS A LOS MUNICIPIOS EN EL III TRIMESTRE DEL EJERCICIO FISCAL DE 2015
PESOS**

Anexo 1

Municipio	Fondo General de participaciones	Fondo de Fomento Municipal	Impuesto sobre Automóviles Nuevos	Fondo de Compensación del ISAN	Impuesto sobre Tenencia o Uso de Vehículos	Impuestos Especiales sobre Producción y Servicios	Fondo de Fiscalización y Recaudación	Art. 4°-A Fracción I de la Ley de Coordinación Fiscal (Gasolina)	Total de Participaciones Federales
Ahome	85,790,906	14,976,695	1,676,346	464,729	10,400	2,652,701	9,997,674	4,962,628	120,532,078
Angostura	13,184,973	2,300,338	257,640	71,472	1,590	408,519	1,537,746	1,281,970	19,044,248
Badiraguato	11,651,342	2,033,373	227,860	63,146	1,412	360,843	1,357,974	1,262,401	16,958,350
Concordia	9,552,208	1,666,319	186,583	51,785	1,149	296,019	1,114,400	1,189,666	14,058,128
Cosalà	7,485,464	1,305,806	146,224	40,580	901	231,972	873,250	1,083,826	11,168,024
Cullacàn	177,374,636	30,905,704	3,454,664	962,422	20,921	5,507,632	20,745,124	9,507,566	248,478,669
Choix	10,761,341	1,877,107	210,167	58,343	1,293	333,535	1,255,650	1,083,441	15,580,878
Elota	13,349,743	2,327,354	260,368	72,405	1,590	414,131	1,559,473	1,016,549	19,001,613
Escuinapa	16,238,463	2,834,978	317,870	87,981	1,981	502,591	1,891,061	1,596,690	23,471,614
El Fuerte	20,617,572	3,592,528	401,557	111,865	2,432	640,112	2,411,253	1,628,234	29,405,554
Guasave	55,713,387	9,711,895	1,086,329	302,195	6,622	1,728,620	6,509,712	3,575,578	78,634,338
Mazatlàn	89,368,097	15,570,693	1,740,339	484,921	10,531	2,775,149	10,453,373	5,074,690	125,477,794
Mocortito	13,133,810	2,289,957	256,220	71,228	1,567	407,352	1,533,902	1,227,033	18,921,069
Navolato	29,205,561	5,089,170	568,909	158,457	3,449	906,703	3,415,259	1,924,749	41,272,257
Rosario	17,059,126	2,972,498	332,295	92,559	2,014	529,670	1,994,990	1,172,442	24,155,594
Salv. Alvarado	19,019,477	3,317,762	371,506	103,111	2,288	589,440	2,218,945	1,592,544	27,215,072
San Ignacio	8,703,706	1,518,416	170,046	47,182	1,048	269,697	1,015,237	1,153,743	12,879,077
Sinaloa	21,084,183	3,675,184	411,051	114,367	2,504	654,227	2,463,821	1,703,939	30,109,275
Total	619,293,995	107,965,779	12,075,974	3,358,745	73,690	19,208,915	72,348,844	42,037,689	876,363,632

PARTICIPACIONES FEDERALES MINISTRADAS A LOS MUNICIPIOS EN EL III TRIMESTRE DEL EJERCICIO FISCAL DE 2015

FONDO GENERAL DE PARTICIPACIONES
PESOS

Anexo 2

Municipio	Julio	Agosto	Septiembre	Total
Ahome	28,033,710	27,785,699	29,971,498	85,790,906
Angostura	4,463,463	4,366,032	4,355,477	13,184,973
Badiraguato	3,986,442	3,842,987	3,821,913	11,651,342
Concordia	3,216,739	3,168,364	3,167,104	9,552,208
Cosalà	2,524,914	2,483,134	2,477,416	7,485,464
Culiacàn	57,928,297	59,917,842	59,528,497	177,374,636
Choix	3,619,722	3,574,160	3,567,458	10,761,341
Elota	4,425,311	4,470,741	4,453,691	13,349,743
Escuinapa	5,612,661	5,324,731	5,301,071	16,238,463
El Fuerte	6,717,143	6,955,364	6,945,065	20,617,572
Guasave	18,415,291	18,687,688	18,610,407	55,713,387
Mazatlàn	29,126,168	30,207,051	30,034,879	89,368,097
Mocorito	4,363,168	4,390,267	4,380,374	13,133,810
Navolato	9,542,074	9,849,792	9,813,694	29,205,561
Rosario	5,580,986	5,759,870	5,718,271	17,059,126
Salvador Alvarado	6,410,837	6,312,449	6,296,191	19,019,477
San Ignacio	2,940,124	2,884,395	2,879,187	8,703,706
Sinaloa	6,954,988	7,076,643	7,052,552	21,084,183
Total	203,862,039	207,057,210	208,374,746	619,293,995

PARTICIPACIONES FEDERALES MINISTRADAS A LOS MUNICIPIOS EN EL III TRIMESTRE DEL EJERCICIO FISCAL DE 2015
FONDO DE FOMENTO MUNICIPAL
PESOS

Anexo 3

Municipio	Julio	Agosto	Septiembre	Total
Ahome	4,831,910	4,860,021	5,284,764	14,976,695
Angostura	770,131	763,667	766,540	2,300,338
Badiraguato	688,609	672,180	672,584	2,033,373
Concordia	554,716	554,181	557,421	1,666,319
Cosalà	435,466	434,327	436,013	1,305,806
Culiacàn	9,949,807	10,480,283	10,475,614	30,905,704
Choix	624,086	625,160	627,862	1,877,107
Elota	761,575	781,981	783,798	2,327,354
Escuinapa	970,712	931,353	932,912	2,834,978
El Fuerte	1,153,637	1,216,569	1,222,323	3,592,528
Guasave	3,168,026	3,268,680	3,275,189	9,711,895
Mazatlàn	5,001,613	5,283,542	5,285,538	15,570,693
Mocorito	751,126	767,906	770,925	2,289,957
Navolato	1,639,232	1,722,836	1,727,103	5,089,170
Rosario	958,772	1,007,464	1,006,263	2,972,498
Salvador Alvarado	1,105,555	1,104,116	1,108,091	3,317,762
San Ignacio	507,175	504,512	506,729	1,518,416
Sinaloa	1,196,222	1,237,782	1,241,180	3,675,184
Total	35,068,368	36,216,562	36,680,849	107,965,779

PARTICIPACIONES FEDERALES MINISTRADAS A LOS MUNICIPIOS EN EL III TRIMESTRE DEL EJERCICIO FISCAL DE 2015
IMPUESTOS ESPECIALES SOBRE PRODUCCIÓN Y SERVICIOS
PESOS

Anexo 4

Municipio	Julio	Agosto	Septiembre	Total
Ahome	821,438	831,741	999,522	2,652,701
Angostura	130,689	130,693	147,137	408,519
Badiraguato	116,627	115,036	129,180	360,843
Concordia	94,223	94,842	106,954	296,019
Cosalà	73,952	74,330	83,690	231,972
Culiacàn	1,701,645	1,793,589	2,012,399	5,507,632
Choix	106,041	106,989	120,505	333,535
Elota	129,813	133,828	150,490	414,131
Escuinapa	164,057	159,391	179,143	502,591
El Fuerte	197,329	208,203	234,581	640,112
Guasave	540,339	559,400	628,881	1,728,620
Mazatlàn	855,718	904,222	1,015,209	2,775,149
Mocorito	127,960	131,419	147,974	407,352
Navolato	280,265	294,845	331,594	906,703
Rosario	163,920	172,417	193,334	529,670
Salvador Alvarado	187,778	188,958	212,704	589,440
San Ignacio	86,101	86,342	97,254	269,697
Sinaloa	204,104	211,833	238,289	654,227
Total	5,981,999	6,198,078	7,028,838	19,208,915

**PARTICIPACIONES FEDERALES MINISTRADAS A LOS MUNICIPIOS EN EL III TRIMESTRE DEL
EJERCICIO FISCAL DE 2015
REZAGOS DE TENENCIA O USO DE VEHICULOS
PESOS**

Anexo 5

Municipio	Julio	Agosto	Septiembre	Total
Ahome	3,725	1,984	4,691	10,400
Angostura	600	312	678	1,590
Badiraguato	543	274	595	1,412
Concordia	430	226	493	1,149
Cosalà	338	177	386	901
Culiacàn	7,382	4,277	9,261	20,921
Choix	483	255	555	1,293
Elota	577	319	693	1,590
Escuinapa	776	380	825	1,981
El Fuerte	855	497	1,081	2,432
Guasave	2,392	1,334	2,896	6,622
Mazatlàn	3,702	2,156	4,673	10,531
Mocorito	571	313	682	1,567
Navolato	1,219	703	1,527	3,449
Rosario	713	411	890	2,014
Salvador Alvarado	857	451	980	2,288
San Ignacio	394	206	448	1,048
Sinaloa	901	505	1,098	2,504
Total	26,458	14,781	32,451	73,690

1/ Ingresos causados en ejercicios fiscales anteriores al ejercicio de 2012.

M

**PARTICIPACIONES FEDERALES MINISTRADAS A LOS MUNICIPIOS EN EL III TRIMESTRE
DEL EJERCICIO FISCAL DE 2015**

IMPUESTOS SOBRE AUTOMOVILES NUEVOS

PESOS

Anexo 6

Municipio	Julio	Agosto	Septiembre	Total
Ahome	503,476	565,679	607,191	1,676,346
Angostura	80,451	88,886	88,302	257,640
Badiraguato	72,135	78,238	77,487	227,860
Concordia	57,871	64,504	64,208	186,583
Cosalà	45,444	50,553	50,227	146,224
Culiacàn	1,027,895	1,219,846	1,206,923	3,454,664
Choix	65,077	72,765	72,326	210,167
Elota	79,055	91,018	90,295	260,368
Escuinapa	101,990	108,404	107,475	317,870
El Fuerte	119,153	141,602	140,802	401,557
Guasave	328,562	380,456	377,312	1,086,329
Mazatlàn	516,421	614,975	608,943	1,740,339
Mocorito	78,033	89,380	88,807	256,220
Navolato	169,417	200,528	198,964	568,909
Rosario	99,094	117,263	115,937	332,295
Salvador Alvarado	115,344	128,513	127,648	371,506
San Ignacio	52,952	58,722	58,372	170,046
Sinaloa	123,996	144,071	142,984	411,051
Total	3,636,366	4,215,404	4,224,205	12,075,974

**PARTICIPACIONES FEDERALES MINISTRADAS A LOS MUNICIPIOS EN EL III TRIMESTRE DEL
EJERCICIO FISCAL DE 2015
COMPENSACIÓN DEL IMPUESTOS SOBRE AUTOMOVILES NUEVOS
PESOS**

anexo 7


Municipio	Julio	Agosto	Septiembre	Total
Ahome	153,730	150,240	160,758	464,729
Angostura	24,457	23,608	23,407	71,472
Badiraguato	21,825	20,779	20,541	63,146
Concordia	17,633	17,132	17,020	51,785
Cosalà	13,840	13,427	13,314	40,580
Culiacàn	318,491	323,982	319,948	962,422
Choix	19,845	19,326	19,172	58,343
Elota	24,295	24,174	23,936	72,405
Escuinapa	30,700	28,791	28,490	87,981
El Fuerte	36,933	37,608	37,323	111,865
Guasave	101,129	101,046	100,019	302,195
Mazatlàn	160,163	163,333	161,425	484,921
Mocorito	23,948	23,739	23,541	71,228
Navolato	52,456	53,259	52,742	158,457
Rosario	30,680	31,144	30,735	92,559
Salvador Alvarado	35,142	34,132	33,837	103,111
San Ignacio	16,113	15,596	15,473	47,182
Sinaloa	38,200	38,264	37,902	114,367
Total	1,119,582	1,119,582	1,119,582	3,358,745



**PARTICIPACIONES FEDERALES MINISTRADAS A LOS MUNICIPIOS EN EL III
TRIMESTRE DEL EJERCICIO FISCAL DE 2015
FONDO DE FISCALIZACIÓN Y RECAUDACIÓN
PESOS**

Anexo B

Municipio	Julio	Agosto	Septiembre	Total
Ahome	4,541,729	2,617,210	2,838,735	9,997,674
Angostura	719,476	411,248	407,021	1,537,746
Badiraguato	639,031	361,981	356,961	1,357,974
Concordia	519,889	298,437	296,075	1,114,400
Cosalà	407,836	233,893	231,520	873,250
Culiacàn	9,542,449	5,643,824	5,558,852	20,745,124
Choix	585,577	336,660	333,413	1,255,650
Elota	722,267	421,111	416,094	1,559,473
Escuinapa	894,304	501,551	495,206	1,891,061
El Fuerte	1,106,979	655,145	649,129	2,411,253
Guasave	3,010,858	1,760,244	1,738,611	6,509,712
Mazatlàn	4,802,984	2,845,284	2,805,105	10,453,373
Mocorito	711,011	413,531	409,360	1,533,902
Navolato	1,570,593	927,779	916,887	3,415,259
Rosario	918,543	542,538	533,909	1,994,990
Salvador Alvarad	1,035,993	594,587	588,365	2,218,945
San Ignacio	474,457	271,689	269,091	1,015,237
Sinaloa	1,138,307	666,568	658,946	2,463,821
Total	33,342,285	19,503,280	19,503,280	72,348,844

**PARTICIPACIONES FEDERALES MINISTRADAS A LOS MUNICIPIOS EN EL III TRIMESTRE DEL EJERCICIO
FISCAL DE 2015
FONDO DE GASOLINA Y DIESEL
PESOS**

Anexo 9

Municipio	Julio	Agosto	Septiembre	Total
Ahome	1,578,914	1,713,992	1,669,721	4,962,628
Angostura	430,545	440,018	411,408	1,281,970
Badiraguato	438,678	425,963	397,760	1,262,401
Concordia	402,376	406,964	380,326	1,189,666
Cosalà	352,754	377,698	353,374	1,083,826
Culiacàn	3,045,008	3,328,092	3,134,467	9,507,566
Choix	341,774	383,003	358,663	1,083,441
Elota	274,601	382,979	358,969	1,016,549
Escuinapa	573,846	529,040	493,803	1,596,690
El Fuerte	508,975	577,800	541,460	1,628,234
Guasave	1,164,789	1,242,653	1,168,136	3,575,578
Mazatlàn	1,617,186	1,781,257	1,676,248	5,074,690
Mocorito	395,314	429,723	401,996	1,227,033
Navolato	595,592	685,661	643,496	1,924,749
Rosario	357,599	420,837	394,005	1,172,442
Salvador Alvarado	533,005	547,337	512,201	1,592,544
San Ignacio	388,060	395,787	369,896	1,153,743
Sinaloa	563,969	588,881	551,089	1,703,939
Total	13,562,985	14,657,688	13,817,017	42,037,689

[Handwritten mark]

[Handwritten signature]

[Handwritten signature]

PARTICIPACIONES ESTATALES MINISTRADAS A LOS MUNICIPIOS EN EL III TRIMESTRE DEL EJERCICIO
FISCAL DE 2015
PESOS

Anexo 10

Municipio	Impuesto sobre Tenencia o Uso de Vehículos	Impuesto sobre Adquisición de Vehículos de Motor Usado	Total de Participaciones Estatales
Ahome	2,406,067	547,907	2,953,974
Angostura	359,736	84,141	443,877
Badiraguato	320,517	74,364	394,881
Concordia	259,675	60,955	320,630
Cosalà	203,516	47,765	251,281
Culiacàn	4,653,257	1,131,159	5,784,416
Choix	291,863	68,666	360,529
Elota	356,271	85,160	441,432
Escuinapa	451,632	103,660	555,292
El Fuerte	541,844	131,491	673,334
Guasave	1,482,185	355,384	1,837,568
Mazatlàn	2,341,200	569,910	2,911,110
Mocorito	351,714	83,787	435,501
Navolato	768,312	186,260	954,572
Rosario	448,041	108,791	556,831
Salvador Alvarado	516,626	121,362	637,988
San Ignacio	237,075	55,540	292,615
Sinaloa	560,120	134,488	694,608
Total	16,549,651	3,950,790	20,500,441

M

[Handwritten signature]



[Handwritten signature]

**PARTICIPACIONES ESTATALES MINISTRADAS A LOS MUNICIPIOS EN EL III TRIMESTRE DEL
EJERCICIO FISCAL DE 2015**

**TENENCIA ESTATAL
PESOS**

Anexo 11

Municipio	Julio	Agosto	Septiembre	Total
Ahome	694,114	958,666	753,287	2,406,067
Angostura	113,772	150,637	95,327	359,736
Badiraguato	104,785	132,591	83,140	320,517
Concordia	80,766	109,315	69,594	259,675
Cosalà	63,610	85,673	54,233	203,516
Culliacàn	1,293,664	2,067,293	1,292,300	4,653,257
Choix	90,385	123,316	78,162	291,863
Elota	104,816	154,250	97,205	356,271
Escuinapa	152,363	183,715	115,554	451,632
El Fuerte	149,586	239,975	152,283	541,844
Guasave	431,493	644,765	405,927	1,482,185
Mazatlàn	645,923	1,042,207	653,069	2,341,200
Mocorito	104,339	151,474	95,902	351,714
Navolato	214,220	339,839	214,254	768,312
Rosario	125,355	198,728	123,958	448,041
Salvador Alvarado	161,075	217,793	137,759	516,626
San Ignacio	74,468	99,518	63,089	237,075
Sinaloa	161,908	244,159	154,052	560,120
Total	4,766,641	7,143,914	4,639,096	16,549,651






PARTICIPACIONES ESTATALES MINISTRADAS A LOS MUNICIPIOS EN EL III TRIMESTRE DEL
EJERCICIO FISCAL DE 2015

IMPUESTO SOBRE ADQUISICIÓN DE VEHICULOS DE MOTOR USADO
PESOS

Anexo 12

Municipio	Julio	Agosto	Septiembre	Total
Ahome	180,813	179,106	187,989	547,907
Angostura	28,797	28,143	27,201	84,141
Badiraguato	25,727	24,772	23,865	74,364
Concordia	20,750	20,423	19,781	60,955
Cosalà	16,288	16,006	15,471	47,765
Culiacàn	373,270	386,228	371,660	1,131,159
Choix	23,349	23,039	22,279	68,666
Elota	28,530	28,818	27,812	85,160
Escuinapa	36,235	34,323	33,103	103,660
El Fuerte	43,282	44,834	43,375	131,491
Guasave	118,713	120,460	116,210	355,384
Mazatlàn	187,668	194,714	187,529	569,910
Mocorito	28,132	28,300	27,355	83,787
Navolato	61,489	63,491	61,280	186,260
Rosario	35,964	37,128	35,699	108,791
Salvador Alvarado	41,355	40,690	39,317	121,362
San Ignacio	18,968	18,593	17,980	55,540
Sinaloa	44,832	45,616	44,040	134,488
Total	1,314,162	1,334,683	1,301,945	3,950,790





**CALCULO DEL COEFICIENTE DE LA PRIMERA PARTE
CON EL QUE SE DISTRIBUYE EL 45.17% DEL FONDO
MUNICIPAL DE PARTICIPACIONES**

%

Anexo 13

MUNICIPIO	POBLACIÓN 2010 1/	COEFICIENTE
AHOME	416,299	15.041002
ANGOSTURA	44,993	1.625610
BADIRAGUATO	29,999	1.083872
CONCORDIA	28,493	1.029460
COSALA	16,697	0.603267
CULIACAN	858,638	31.022838
CHOIX	32,998	1.192227
ELOTA	42,907	1.550242
ESCUINAPA	54,131	1.955769
FUERTE, EL	97,536	3.524004
GUASAVE	285,912	10.330083
MAZATLAN	438,434	15.840746
MOCORITO	45,847	1.656465
NAVOLATO	135,603	4.899375
ROSARIO	49,380	1.784114
SALV. ALVARADO	79,085	2.857364
SAN IGNACIO	22,527	0.813907
SINALOA	88,282	3.189654
TOTAL	2,767,761	100.0000000

1/ POBLACION EN BASE A CIFRAS DEFINITIVA DEL CENSO DE POBLACION 2010.

CALCULO DEL COEFICIENTE DE LA SEGUNDA PARTE CON EL QUE SE DISTRIBUYE EL 45.17% DEL FONDO MUNICIPAL DE PARTICIPACIONES

%

Anexo 14

MUNICIPIO	COEFICIENTE 2014 (A)	ASIGNABLE 2014 (B)	ASIGNABLE 2013 (C)	COEFICIENTE INTERMEDIO (D)=((A)X(B))/(C)	COEFICIENTE (E) = (D)/SUMA DE (D)
AHOME	12.390331	646,481,754	567,256,925	14.120803	13.554349
ANGOSTURA	1.552606	45,945,264	37,232,823	1.915914	1.839057
BADIRAGUATO	1.828235	6,105,232	4,941,873	2.258617	2.168013
CONCORDIA	0.916873	7,620,020	5,848,094	1.194679	1.146754
COSALA	1.026947	8,286,050	6,869,424	1.238726	1.189035
CULIACAN	33.295534	1,642,908,568	1,656,977,953	33.012822	31.688518
CHOIX	1.315890	7,883,968	6,683,951	1.552141	1.489877
ELOTA	2.165208	37,227,342	35,893,999	2.245638	2.155555
ESCUINAPA	2.015374	36,125,152	26,428,972	2.754768	2.644261
FUERTE, EL	2.686242	47,011,187	50,903,080	2.480860	2.381341
GUASAVE	8.253345	277,235,992	267,720,287	8.546698	8.203849
MAZATLAN	16.063661	991,078,580	1,011,588,889	15.737965	15.106639
MOCORITO	1.794324	18,331,833	17,413,670	1.888933	1.813158
NAVOLATO	4.562192	111,317,246	114,631,964	4.430271	4.252551
ROSARIO	3.690104	28,859,516	29,181,823	3.649347	3.502954
SALV. ALVARADO	2.237769	81,346,296	69,065,258	2.635685	2.529955
SAN IGNACIO	1.057316	9,989,163	7,991,915	1.321548	1.268534
SINALOA	3.148048	33,927,497	33,442,395	3.193713	3.065597
TOTAL	100.000000	4,037,680,660	3,950,073,295	104.179127	100.000000

CALCULO DEL COEFICIENTE DE LA TERCERA PARTE CON EL QUE SE DISTRIBUYE EL 9.66% DEL FONDO MUNICIPAL DE PARTICIPACIONES
%

Anexo 15

MUNICIPIO	PARTICIPACION			POBLACION 2010 (D)	COEFICIENTE INTERMEDIO (E)=(D)/(C)	COEFICIENTE INVERSA PERCAPITA (F) = (E)/SUMA DE (E)
	PRIMERA PARTE (A)	SEGUNDA PARTE (B)	TOTAL (C)=(A)+(B)			
AHOME	17,657,102.50	15,911,873.91	33,568,976.41	416,299	0.0124013	6.2856708
ANGOSTURA	1,908,354.36	2,158,926.98	4,067,281.34	44,993	0.0110622	5.6069296
BADIRAGUATO	1,272,391.76	2,545,098.01	3,817,489.78	29,999	0.0078583	3.9830271
CONCORDIA	1,208,515.57	1,346,210.90	2,554,726.46	28,493	0.0111531	5.6529890
COSALA	708,194.45	1,395,845.06	2,104,039.51	16,697	0.0079357	4.0222487
CULIACAN	36,418,677.86	37,200,140.98	73,618,818.84	858,638	0.0116633	5.9116080
CHOIX	1,399,592.76	1,749,013.28	3,148,606.05	32,998	0.0104802	5.3119461
ELOTA	1,819,877.77	2,530,473.44	4,350,351.21	42,907	0.0098629	4.9990582
ESCUINAPA	2,295,937.81	3,104,181.09	5,400,118.91	54,131	0.0100240	5.0807414
FUERTE, EL	4,136,937.99	2,795,530.81	6,932,468.80	97,536	0.0140694	7.1311797
GUASAVE	12,126,806.67	9,630,754.09	21,757,560.76	285,912	0.0131408	6.6604956
MAZATLAN	18,595,946.85	17,734,155.44	36,330,102.29	438,434	0.0120681	6.1167675
MOCORITO	1,944,576.32	2,128,523.28	4,073,099.60	45,847	0.0112560	5.7051919
NAVOLATO	5,751,529.72	4,992,202.44	10,743,732.16	135,603	0.0126216	6.3973261
ROSARIO	2,094,426.65	4,112,227.53	6,206,654.18	49,380	0.0079560	4.0325328
SALV. ALVARADO	3,354,348.56	2,969,992.89	6,324,341.45	79,085	0.0125049	6.3381597
SAN IGNACIO	955,470.82	1,489,172.21	2,444,643.04	22,527	0.0092148	4.6705957
SINALOA	3,744,434.46	3,598,800.53	7,343,235.00	88,282	0.0120222	6.0935321
TOTAL	117,393,122.90	117,393,122.90	234,786,245.80	2,767,761	0.1972948	100.0000000






**CALCULO DEL COEFICIENTE EFECTIVO
PARA LA DISTRIBUCION DEL FONDO MUNICIPAL DE PARTICIPACIONES
%**

Anexo 16

MUNICIPIO	PARTES			COEFICIENTE EFECTIVO
	PRIMERA (POBLACION)	SEGUNDA (INGRESOS)	TERCERA (INVERSA)	
AHOME	15.041002	13.554349	6.285671	13.523716
ANGOSTURA	1.625610	1.839057	5.606930	2.106620
BADIRAGUATO	1.083872	2.168013	3.983027	1.853637
CONCORDIA	1.029460	1.146754	5.652989	1.529075
COSALA	0.603267	1.189035	4.022249	1.198132
CULIACAN	31.022838	31.688518	5.911608	28.897781
CHOIX	1.192227	1.489877	5.311946	1.724641
ELOTA	1.550242	2.155555	4.999058	2.156818
ESCUINAPA	1.955769	2.644261	5.080741	2.568633
FUERTE, EL	3.524004	2.381341	7.131180	3.356316
GUASAVE	10.330083	8.203849	6.660496	9.015181
MAZATLAN	15.840746	15.106639	6.116767	14.569814
MOCORITO	1.656465	1.813158	5.705192	2.118351
NAVOLATO	4.899375	4.252551	6.397326	4.751907
ROSARIO	1.784114	3.502954	4.032533	2.777711
SALV. ALVARADO	2.857364	2.529955	6.338160	3.045718
SAN IGNACIO	0.813907	1.268534	4.670596	1.391818
SINALOA	3.189654	3.065597	6.093532	3.414132
TOTAL	100.000000	100.000000	100.000000	100.000000





**CALCULO DEL COEFICIENTE DE LA PRIMERA PARTE
CON EL QUE SE DISTRIBUYE EL 70% DEL FONDO DE
GASOLINA Y DIESEL**

MUNICIPIO	%	
	POBLACIÓN 2010 1/	Anexo 17 COEFICIENTE
AHOME	416,299	15.041002
ANGOSTURA	44,993	1.625610
BADIRAGUATO	29,999	1.083872
CONCORDIA	28,493	1.029460
COSALA	16,697	0.603267
CULIACAN	858,638	31.022838
CHOIX	32,998	1.192227
ELOTA	42,907	1.550242
ESCUINAPA	54,131	1.955769
FUERTE, EL	97,536	3.524004
GUASAVE	285,912	10.330083
MAZATLAN	438,434	15.840746
MOCORITO	45,847	1.656465
NAVOLATO	135,603	4.899375
ROSARIO	49,380	1.784114
SALV. ALVARADO	79,085	2.857364
SAN IGNACIO	22,527	0.813907
SINALOA	88,282	3.189654
TOTAL	2,767,761	100.000000

1/ POBLACION EN BASE A CIFRAS DEFINITIVA DEL CENSO DE POBLACION 2010

**CALCULO DE LA SEGUNDA PARTE DEL COEFICIENTE
CON EL QUE SE DISTRIBUIRÁ EL 20% DEL FONDO DE GASOLINA Y DIESEL
%**

Anexo 18

Municipio	Ingresos Propios menos Impuesto Predial Rústico mas Tránsito			
	2013	2014	Coficiente Intermedio	Coficiente
	A	B	C=B/A	D=C/Sumatoria de C*100
Ahome	270,053,531	297,514,688	1.101688	5.378627
Angostura	6,893,455	8,415,608	1.220811	5.960208
Badiraguato	1,189,953	1,746,041	1.467319	7.163702
Concordia	2,897,077	3,767,276	1.300371	6.348634
Cosalá	3,319,369	4,004,544	1.206417	5.889934
Culiacán	876,308,171	824,100,822	0.940424	4.591307
Choix	3,280,175	2,862,123	0.872552	4.259946
Elota	18,613,608	11,468,683	0.616145	3.008125
Escuinapa	10,438,374	18,533,275	1.775494	8.668265
El fuerte	12,366,391	12,995,415	1.050866	5.130504
Guasave	68,232,608	73,785,871	1.081387	5.279516
Mazatlán	607,867,367	580,053,075	0.954243	4.658775
Mocorito	5,118,736	5,611,569	1.096280	5.352226
Navolato	43,256,272	39,182,427	0.905821	4.422370
Rosario	11,095,816	10,131,150	0.913060	4.457716
Salvador Alvarado	32,196,720	41,260,915	1.281525	6.256624
San ignacio	3,375,210	4,455,529	1.320075	6.444828
Sinaloa	5,395,625	7,436,346	1.378218	6.728693
Total	1,981,898,458	1,947,325,357	20.482697	100.000000




**CALCULO DE LA TERCERA PARTE DEL COEFICIENTE
CON EL QUE SE DISTRIBUIRÁ EL 10% DEL FONDO DE GASOLINA Y DIESEL**

Anexo 19

Municipio	Participaciones de la Primer y Segundo Coeficiente		Inversa	Coeficiente
	A	B=1/A	B=1/A	C=B/sumatoria de B*100
Ahome	4,319,621	0.000002315	0.000002315	1.343561
Angostura	867,305	0.000011530	0.000011530	6.691617
Badiraguato	815,744	0.000012259	0.000012259	7.114576
Concordia	740,886	0.000013497	0.000013497	7.833422
Cosalá	595,684	0.000016787	0.000016787	9.742871
Culliacán	8,425,352	0.000001187	0.000001187	0.688834
Choix	627,799	0.000015929	0.000015929	9.244476
Eliota	627,891	0.000015926	0.000015926	9.243121
Escuinapa	1,154,943	0.000008658	0.000008658	5.025073
El fuerte	1,300,195	0.000007691	0.000007691	4.463694
Guasave	3,084,731	0.000003242	0.000003242	1.881419
Mazatlán	4,474,417	0.000002235	0.000002235	1.297079
Mocorito	830,082	0.000012047	0.000012047	6.991686
Navolato	1,605,853	0.000006227	0.000006227	3.614075
Rosario	796,749	0.000012551	0.000012551	7.284192
Salvador Alvarado	1,210,328	0.000008262	0.000008262	4.795124
San Ignacio	691,881	0.000014453	0.000014453	8.388253
Sinaloa	1,332,056	0.000007507	0.000007507	4.356928
Total	33,501,517	0.0000172305	0.0000172305	100.000000

**CALCULO DEL COEFICIENTE DEFINITIVO
CON EL QUE SE DISTRIBUIRÁ EL FONDO DE GASOLINA Y DIESEL**

%

Anexo 20

Municipio	Primer Coeficiente	Segundo Coeficiente	Tercer Coeficiente	Coeficiente Efectivo
	70%	20%	10%	
Ahome	15.041002	5.378627	1.343561	11.738783
Angostura	1.625610	5.960208	6.691617	2.999130
Badiraguato	1.083872	7.163702	7.114576	2.902909
Concordia	1.029460	6.348634	7.833422	2.773691
Cosalá	0.603267	5.889934	9.742871	2.574561
Culiacán	31.022838	4.591307	0.688834	22.703131
Choix	1.192227	4.259946	9.244476	2.610996
Elota	1.550242	3.008125	9.243121	2.611107
Escuinapa	1.955769	8.668265	5.025073	3.605198
El fuerte	3.524004	5.130504	4.463694	3.939273
Guasave	10.330083	5.279516	1.881419	8.475103
Mazatlán	15.840746	4.658775	1.297079	12.149985
Mocorito	1.656465	5.352226	6.991686	2.929139
Navolato	4.899375	4.422370	3.614075	4.675444
Rosario	1.784114	4.457716	7.284192	2.868842
Salvador Alvarado	2.857364	6.256624	4.795124	3.730992
San ignacio	0.813907	6.444828	8.388253	2.697526
Sinaloa	3.189654	6.728693	4.356928	4.014189
Total	100.000000	100.000000	100.000000	100.000000

S

**PORCENTAJE Y MONTOS DE PARTICIPACIONES PROVISIONALES A LOS MUNICIPIOS AL III TRIMESTRE DEL EJERCICIO
FISCAL 2015
PESOS**

Anexo 21

Municipio	Fondo General de participaciones		Fondo de Fomento Municipal		Impuestos Sobre Automóviles Nuevos		Compensación de Impuestos Sobre Automóviles Nuevos		Subtotal de participaciones
	Porcentaje	Monto (pesos)	Porcentaje	Monto (pesos)	Porcentaje	Monto (pesos)	Porcentaje	Monto (pesos)	
Ahome	13.419334	258,493,444	13.419334	46,633,280	13.419334	4,769,504	13.419334	1,773,193	311,669,420
Angostura	2.108612	40,579,356	2.108612	7,320,850	2.108612	749,237	2.108612	277,849	48,927,292
Badiraguato	1.856003	35,716,723	1.856003	6,443,597	1.856003	659,473	1.856003	244,537	43,064,330
Concordia	1.530188	29,448,525	1.530188	5,312,754	1.530188	543,714	1.530188	201,645	35,506,638
Cosalá	1.199250	23,079,103	1.199250	4,163,660	1.199250	426,121	1.199250	158,024	27,826,909
Culiacán	28.937820	556,869,874	28.937820	100,464,029	28.937820	10,282,120	28.937820	3,812,561	671,428,585
Choix	1.726170	33,219,644	1.726170	5,993,096	1.726170	613,349	1.726170	227,459	40,053,548
Elota	2.159182	41,551,880	2.159182	7,496,305	2.159182	767,202	2.159182	284,499	50,099,886
Escuinapa	2.571623	49,488,649	2.571623	8,928,165	2.571623	913,750	2.571623	338,836	59,669,400
El Fuerte	3.359151	64,646,172	3.359151	11,662,699	3.359151	1,193,586	3.359151	442,645	77,945,103
Guasave	9.025374	173,686,113	9.025374	31,334,421	9.025374	3,206,901	9.025374	1,189,191	209,416,626
Mazatlán	14.588746	280,743,640	14.588746	50,648,513	14.588746	5,183,654	14.588746	1,922,122	338,497,929
Mocorito	2.120316	40,804,681	2.120316	7,361,500	2.120316	753,397	2.120316	279,393	49,198,971
Navolato	4.757039	91,545,911	4.757039	16,515,642	4.757039	1,690,276	4.757039	626,802	110,378,631
Rosario	2.781777	53,531,148	2.781777	9,657,473	2.781777	988,412	2.781777	366,490	64,543,523
Salv. Alvarad	3.048650	58,669,892	3.048650	10,584,532	3.048650	1,083,254	3.048650	401,714	70,739,392
San Ignacio	1.393043	26,808,718	1.393043	4,836,513	1.393043	494,981	1.393043	183,563	32,323,774
Sinaloa	3.417724	65,771,919	3.417724	11,865,799	3.417724	1,214,391	3.417724	450,334	79,302,442
Total	100.000000	1,924,655,393	100.000000	347,222,829	100.000000	35,533,321	100.000000	13,180,857	2,320,592,401

PORCENTAJE Y MONTOS DE PARTICIPACIONES PROVISIONALES A LOS MUNICIPIOS AL III TRIMESTRE DEL EJERCICIO FISCAL

2015

PESOS

Continuación del Anexo 21

Municipio	Impuesto sobre Tenencia o Uso de Vehículos		Impuestos Especiales sobre Producción y Servicios		Fondo de Fiscalización y Recaudación		Art. 4°-A Fracción I de la Ley de Coordinación Fiscal (Gasolina)		Subtotal de part.	Total de part.
	Porcentaje	Monto (pesos)	Porcentaje	Monto (pesos)	Porcentaje	Monto (pesos)	Porcentaje	Monto (pesos)		
Ahome	13.419334	43,297	13.419334	7,244,976	13.419334	28,499,479	11.69347	13,949,841	49,737,593	361,407,014
Angostura	2.108612	6,797	2.108612	1,137,127	2.108612	4,474,603	3.00196	3,579,218	9,197,746	58,125,038
Badiraguato	1.856003	5,983	1.856003	1,000,858	1.856003	3,938,432	2.90607	3,464,836	8,410,108	51,474,438
Concordia	1.530188	4,933	1.530188	825,220	1.530188	3,247,217	2.77646	3,310,334	7,387,703	42,894,341
Cosalà	1.199250	3,866	1.199250	646,730	1.199250	2,544,885	2.57679	3,072,322	6,267,803	34,094,712
Culiacàn	28.937820	93,281	28.937820	15,604,629	28.937820	61,405,348	22.70544	27,074,199	104,177,457	775,606,041
Choix	1.726170	5,565	1.726170	930,892	1.726170	3,663,059	2.61299	3,115,513	7,715,029	47,768,577
Elota	2.159182	6,960	2.159182	1,164,376	2.159182	4,581,852	2.61282	3,115,356	8,868,545	58,968,431
Escuinapa	2.571623	8,290	2.571623	1,386,780	2.571623	5,457,032	3.60930	4,303,255	11,155,356	70,824,756
El Fuerte	3.359151	10,829	3.359151	1,811,539	3.359151	7,128,390	3.94196	4,700,116	13,650,873	91,595,976
Guasave	9.025374	29,094	9.025374	4,867,066	9.025374	19,152,072	8.47783	10,108,791	34,157,023	243,573,649
Mazatlàn	14.588746	47,027	14.588746	7,867,024	14.588746	30,957,208	12.15237	14,490,458	53,361,718	391,859,647
Mocorito	2.120316	6,835	2.120316	1,143,442	2.120316	4,499,448	2.93172	3,495,501	9,145,226	58,344,197
Navolato	4.757039	15,335	4.757039	2,565,323	4.757039	10,094,603	4.67783	5,577,626	18,252,887	128,631,518
Rosario	2.781777	8,967	2.781777	1,500,049	2.781777	5,902,821	2.87110	3,423,260	10,835,097	75,378,621
Salv. Alv.	3.048650	9,828	3.048650	1,644,065	3.048650	6,469,411	3.73413	4,452,237	12,575,541	83,314,933
San Ignacio	1.393043	4,491	1.393043	751,243	1.393043	2,956,140	2.70020	3,219,418	6,931,291	39,255,066
Sinaloa	3.417724	11,017	3.417724	1,843,077	3.417724	7,252,548	4.01756	4,790,170	13,896,812	93,199,254
Total	100.000000	322,394	100.000000	53,934,416	100.000000	212,224,547	100.000000	119,242,452	385,723,809	2,706,316,210

**PORCENTAJE Y MONTOS DE PARTICIPACIONES DEFINITIVAS A LOS MUNICIPIOS AL III TRIMESTRE DEL
EJERCICIO FISCAL 2015
PESOS**

Anexo 22

Municipio	Fondo General de participaciones		Fondo de Fomento Municipal		Impuestos Sobre Automóviles Nuevos		Compensación de Impuestos Sobre		Subtotal de Participaciones
	Porcentaje	Monto (pesos)	Porcentaje	Monto (pesos)	Porcentaje	Monto (pesos)	Porcentaje	Monto (pesos)	
Ahome	13.5237	260,284,933	13.5237	46,957,430	13.5237	5,225,286	13.5237	1,362,681	313,830,330
Angostura	2.1066	40,545,170	2.1066	7,314,665	2.1066	813,955	2.1066	212,268	48,886,057
Badiraguato	1.8536	35,676,125	1.8536	6,436,251	1.8536	716,207	1.8536	186,777	43,015,360
Concordia	1.5291	29,429,423	1.5291	5,309,297	1.5291	590,803	1.5291	154,073	35,483,597
Cosalà	1.1981	23,059,915	1.1981	4,160,188	1.1981	462,934	1.1981	120,727	27,803,763
Culiacàn	28.8978	556,182,695	28.8978	100,339,692	28.8978	11,165,509	28.8978	2,911,808	670,599,703
Choix	1.7246	33,193,387	1.7246	5,988,346	1.7246	666,366	1.7246	173,779	40,021,877
Elota	2.1568	41,511,308	2.1568	7,488,963	2.1568	833,350	2.1568	217,326	50,050,947
Escuinapa	2.5686	49,437,337	2.5686	8,918,881	2.5686	992,467	2.5686	258,821	59,607,507
El Fuerte	3.3563	64,597,522	3.3563	11,653,896	3.3563	1,296,812	3.3563	338,190	77,886,420
Guasave	9.0152	173,511,161	9.0152	31,302,765	9.0152	3,483,281	9.0152	908,391	209,205,597
Mazatlàn	14.5698	280,418,706	14.5698	50,589,720	14.5698	5,629,477	14.5698	1,468,089	338,105,991
Mocorito	2.1184	40,770,948	2.1184	7,355,397	2.1184	818,487	2.1184	213,450	49,158,282
Navolato	4.7519	91,457,831	4.7519	16,499,705	4.7519	1,836,039	4.7519	478,813	110,272,389
Rosario	2.7777	53,461,370	2.7777	9,644,848	2.7777	1,073,251	2.7777	279,889	64,459,356
Salv. Alvarad	3.0457	58,619,576	3.0457	10,575,428	3.0457	1,176,803	3.0457	306,894	70,678,700
San Ignacio	1.3918	26,787,707	1.3918	4,832,711	1.3918	537,770	1.3918	140,243	32,298,431
Sinaloa	3.4141	65,710,281	3.4141	11,854,647	3.4141	1,319,151	3.4141	344,016	79,228,094
Total	100	1,924,655,393	100	347,222,829	100	38,637,945	100	10,076,234	2,320,592,401

S

GF

PORCENTAJE Y MONTOS DE PARTICIPACIONES DEFINITIVAS A LOS MUNICIPIOS AL III TRIMESTRE DEL EJERCICIO FISCAL 2015

PESOS

Continuación del Anexo 22

Municipio	Impuesto sobre Tenencia o Uso de Vehículos 1/		Impuestos Especiales sobre Producción y Servicios		Fondo de Fiscalización y Recaudación		Art. 4°-A Fracción I de la Ley de Coordinación Fiscal (Gasolina)		Subtotal de part.	Total de part.
	Porcentaje	Monto (pesos)	Porcentaje	Monto (pesos)	Porcentaje	Monto (pesos)	Porcentaje	Monto (pesos)		
Ahome	13.523716	43,600	13.523716	7,293,937	13.523716	28,700,645	11.73878	13,997,613	50,035,795	363,866,125
Angostura	2.106620	6,792	2.106620	1,136,193	2.106620	4,470,764	2.99913	3,576,236	9,189,985	58,076,041
Badiraguato	1.853637	5,976	1.853637	999,748	1.853637	3,933,873	2.90291	3,461,500	8,401,097	51,416,457
Concordia	1.529075	4,930	1.529075	824,698	1.529075	3,245,072	2.77369	3,307,418	7,382,117	42,865,714
Cosalá	1.198132	3,863	1.198132	646,206	1.198132	2,542,730	2.57456	3,069,969	6,262,768	34,066,531
Culiacán	28.897781	93,165	28.897781	15,585,848	28.897781	61,328,184	22.70313	27,071,770	104,078,968	774,678,670
Choix	1.724641	5,560	1.724641	930,175	1.724641	3,660,111	2.61100	3,113,415	7,709,261	47,731,138
Elota	2.156818	6,953	2.156818	1,163,267	2.156818	4,577,297	2.61111	3,113,548	8,861,065	58,912,012
Escuinapa	2.568633	8,281	2.568633	1,385,377	2.568633	5,451,270	3.60520	4,298,927	11,143,855	70,751,362
El Fuerte	3.356316	10,821	3.356316	1,810,209	3.356316	7,122,927	3.93927	4,697,285	13,641,242	91,527,662
Guasave	9.015181	29,064	9.015181	4,862,285	9.015181	19,132,426	8.47510	10,105,921	34,129,696	243,335,293
Mazatlán	14.569814	46,972	14.569814	7,858,144	14.569814	30,920,721	12.14999	14,487,941	53,313,778	391,419,769
Mocorito	2.118351	6,829	2.118351	1,142,520	2.118351	4,495,660	2.92914	3,492,778	9,137,787	58,296,069
Navolato	4.751907	15,320	4.751907	2,562,913	4.751907	10,084,713	4.67544	5,575,114	18,238,060	128,510,449
Rosario	2.777711	8,955	2.777711	1,498,142	2.777711	5,894,985	2.86884	3,420,877	10,822,960	75,282,316
Salv. Alvarad	3.045718	9,819	3.045718	1,642,690	3.045718	6,463,761	3.73099	4,448,926	12,565,197	83,243,897
San Ignacio	1.391818	4,487	1.391818	750,669	1.391818	2,953,780	2.69753	3,216,596	6,925,532	39,223,963
Sinaloa	3.414132	11,007	3.414132	1,841,392	3.414132	7,245,627	4.01419	4,786,617	13,884,643	93,112,737
Total	100.000000	322,394	100.000000	53,934,413	100.000000	212,224,547	100.000000	119,242,452	385,723,806	2,706,316,207

1/ Ingresos causados en ejercicios fiscales anteriores a l ejercicio 2012

SALDOS DERIVADOS DEL SEGUNDO AJUSTE DE PARTICIPACIONES FEDERALES AL III TRIMESTRE DEL EJERCICIO FISCAL DE 2015
PESOS

Municipio	Anexo 24	
	Total de Participaciones Federales Provisionales	Total de Participaciones Federales Definitivas
Ahome	361,407,014	363,866,126
Angostura	58,125,038	58,076,041
Badiraguato	51,474,438	51,416,457
Concordia	42,894,341	42,865,714
Cosalá	34,094,712	34,066,531
Culliacán	775,606,041	774,678,671
Choix	47,768,577	47,731,138
Elota	58,968,431	58,912,012
Escuinapa	70,824,756	70,751,362
El Fuerte	91,595,976	91,527,662
Guasave	243,573,649	243,335,293
Mazatlán	391,859,647	391,419,770
Mocorito	58,344,197	58,296,069
Navolato	128,631,518	128,510,449
Rosario	75,378,621	75,282,316
Salv. Alvarado	83,314,933	83,243,897
San Ignacio	39,255,066	39,223,963
Sinaloa	93,199,254	93,112,737
Total	2,706,316,210	2,706,316,210
		0

**PARTICIPACIONES MINISTRADAS A LOS MUNICIPIOS EN EL III TRIMESTRE DEL EJERCICIO FISCAL DE 2015
DEL ISR, POR EL PERSONAL SUBORDINADO ESTABLECIDO EN EL ARTICULO 3-B DE LA LEY DE COORDINACIÓN FISCAL
PESOS**

Anexo 23

Municipio	Julio	Agosto	Septiembre	Total
Choix	32,851	1,822	0	34,673
Elota	425,985	129,805	488,578	1,044,368
Mazatlán	714,952	3,002,831	1,402,758	5,120,541
Mocorito	29,349	0	0	29,349
Rosario	13,960	112,967	28,095	155,022
San Ignacio	0	250,301	132,774	383,075
Total	1,217,097	3,497,726	2,052,205	6,767,028