



# EL ESTADO DE SINALOA

## ÓRGANO OFICIAL DEL GOBIERNO DEL ESTADO

(Correspondencia de Segunda Clase Reg. DGC-NUM. 016 0463 Marzo 05 de 1982. Tel. Fax.717-21-70)

---

Tomo CVIII 3ra. Época

Culiacán, Sin., Viernes 13 de Enero de 2017.

No. 007

---

**Edición Vespertina**

### ÍNDICE

**PODER EJECUTIVO ESTATAL**

**SECRETARÍA DE ADMINISTRACIÓN Y FINANZAS**

Acuerdo por el que se da a conocer las Participaciones Federales y Estatales ministradas a los Municipios en el Cuarto Trimestre de 2016 y Anexos.

2 - 26

**PODER EJECUTIVO ESTATAL  
SECRETARÍA DE ADMINISTRACIÓN Y FINANZAS**

**ACUERDO POR EL QUE SE DA A CONOCER LAS PARTICIPACIONES  
FEDERALES Y ESTATALES MINISTRADAS A LOS MUNICIPIOS EN EL  
CUARTO TRIMESTRE DE 2016.**

**Lic. Carlos Gerardo Ortega Carricarte, Secretario de Administración y Finanzas del Gobierno del Estado de Sinaloa**, con fundamento en el artículo 6 de la Ley de Coordinación Fiscal, 3 Bis C de la ley de Coordinación Fiscal del Estado e inciso a) de la Fracción II del numeral 5 del Acuerdo por el que se expiden los Lineamientos para la Publicación de la Información a que se refiere el artículo 6 de la Ley de Coordinación Fiscal publicado en el Diario Oficial de la Federación de fecha 14 de febrero de 2014 ; donde se establece que la información se publicará, mediante Acuerdo, en el órgano de difusión oficial del Gobierno de la Entidad Federativa, así como a través de su página oficial de internet, a más tardar el día 15 del mes siguiente a aquel en que se termine el trimestre que corresponda.

**Consideraciones**

Que el Gobierno del Estado de Sinaloa forma parte del Sistema Nacional de Coordinación Fiscal, en virtud del Convenio de Adhesión Firmado el 19 de octubre de 1979 con la Secretaría de Hacienda y Crédito Público, publicado en el Diario Oficial de la Federación 28 de diciembre de 1979.

Que en el último párrafo del artículo 6º, de la Ley de Coordinación fiscal en vigor establece que de las participaciones que las Entidades reciban y de las que tengan obligación de participar a sus municipios o Demarcaciones Territoriales, deberán publicar trimestralmente el importe de las participaciones entregadas en el Periódico Oficial de la Entidad.

Que la administración Estatal tiene como política fundamental la transparencia de todo acto de la gestión pública y, en consecuencia, dar a conocer lo previsto en el artículo 6º, de la Ley de Coordinación Fiscal, así como los montos que hayan sido ministrados a cada municipio de cada uno de los conceptos participables a los que se refiere la Ley de Coordinación Fiscal del Estado de Sinaloa, por lo cual se emite el siguiente:

**Acuerdo:**

**Primero:** En cumplimiento a la obligación que establece el último párrafo del artículo 6º, de la Ley de Coordinación Fiscal, se da a conocer el monto ministrado de participaciones federales al Cuarto Trimestre de 2016, a cada municipio del Estado de Sinaloa por concepto de Fondo General de Participaciones, del Fondo de Fomento Municipal, Impuesto sobre Automóviles Nuevos, Impuesto sobre Tenencia o uso de Vehículos, del Impuesto Especial Sobre Producción y Servicios en materia de Cerveza, bebidas refrescantes, alcohol, bebidas alcohólicas fermentadas,



bebidas alcohólicas y tabacos labrados, del Fondo de Fiscalización y Recaudación, y de los ingresos derivados de la aplicación del artículo 4º-A de la Ley de Coordinación Fiscal.

Así mismo, se da a conocer el monto ministrado a cada municipio del Estado de Sinaloa por concepto de participaciones Estatales por los conceptos de: Impuesto Sobre Tenencia o Uso de Vehículos y del Impuesto sobre la Adquisición de Vehículos de Motor Usado.

**Segundo.** Que el coeficiente de distribución de los diversos conceptos participables, se dio en apego a los acuerdos de la CXXIII Reunión de la Comisión Permanente de Tesoreros Municipales y Funcionarios Fiscales, en la que se aprobaron los coeficientes Definitivos de distribución del Fondo Municipal y Estatal de Participaciones cuya aplicación de las diferencias a cargo o a favor será por el periodo de Agosto a Octubre de 2016.

**Tercero.** Que de conformidad con lo establecido en el artículo 3º, de la Ley de Coordinación Fiscal del Estado de Sinaloa, el Fondo Municipal de Participaciones se conformará con:

- I. El 22% de los recursos que perciba el Estado procedente del Fondo General de Participaciones.
- II. El 100% del Fondo de Fomento Municipal
- III. El 22% de la participación que le corresponda al Estado, de la recaudación que se obtenga del Impuesto Especial Sobre Producción y Servicios en cerveza, bebidas refrescantes, alcohol, bebidas alcohólicas fermentadas, bebidas alcohólicas y tabacos labrados
- IV. El 22% de la recaudación que se obtenga por el Impuesto sobre Automóviles Nuevos.
- V. El 22% de la recaudación que del Fondo de Fiscalización y Recaudación corresponda al Estado.
- VI. El 22% de las participaciones recibidas por el Estado por concepto del Impuesto Especial sobre Producción y Servicios sobre venta final de diesel y gasolina.

El artículo 3o Bis de la misma Ley establece que se repartirá a los municipios el 20% de la recaudación que se obtenga del Impuesto Sobre Tenencia o Uso de Vehículos y del Impuesto Sobre Adquisición de Vehículos de Motor Usado.

**Cuarto.** En apego al artículo cuarto de la Ley de Coordinación fiscal del Estado de Sinaloa, los coeficientes de participaciones federales se determinan de la siguiente manera:

- I. El 45.17% se distribuirá en proporción directa al número de habitantes que tenga cada municipio en base a la última publicación realizado por el Instituto Nacional de Estadística, Geografía e Informática.

CALCULO DEL COEFICIENTE DE DISTRIBUCION DE LA PRIMERA PARTE (45.17%) DEL FONDO MUNICIPAL DE PARTICIPACIONES  
%

Anexo 1

MUNICIPIO	POBLACION 2015 1/	COEFICIENTE
AHOME	449,215	15.143843
ANGOSTURA	47,207	1.591433
BADIRAGUATO	31,821	1.072743
CONCORDIA	27,157	0.915511
COSALA	16,292	0.549233
CULIACAN	905,265	30.518106
CHOIX	33,027	1.113399
ELOTA	53,856	1.815582
ESCUINAPA	59,436	2.003694
FUERTE, EL	100,459	3.386653
GUASAVE	295,353	9.956879
MAZATLAN	502,547	16.941761
MOCORITO	45,351	1.528864
NAVOLATO	154,352	5.203483
ROSARIO	53,773	1.812784
SALV. ALVARADO	81,109	2.734330
SAN IGNACIO	21,442	0.722848
SINALOA	88,659	2.988854
<b>TOTAL</b>	<b>2,966,321</b>	<b>100.000000</b>

1/ POBLACION EN BASE A CIFRAS DE LA ENCUESTA INTERCENSAL 2015

- II. El 45.17% restante, mediante la aplicación de un coeficiente de participación que se determinará conforme a la siguiente fórmula:

$$CP = \frac{Bi}{TB}$$

Donde:




$Cp = \frac{Bi}{T}$  Coeficiente de participación del municipio  $i$  en el año para el que se efectúa el cálculo.

TB= Suma de  $B_i$   
 $i$ = Cada municipio  
 $(Cp_{i,t-1}) (RA_{i,t-1})$

$$B_i = \frac{RA_{i,t-1}}{RA_{i,t-2}}$$

$Cp_{t-1}$  Coeficiente de participación del municipio  $i$  en el año inmediato anterior a aquel para el cual se efectúa el cálculo.

$RA_{t-1}$  Recaudación asignable del municipio  $i$  en el año inmediato anterior a aquel para el cual se efectúa el cálculo.

$RA_{t-2}$  Recaudación asignable del municipio  $i$  en el segundo año inmediato anterior a aquel para el cual se efectúa el cálculo.

Por lo que la aplicación de la fórmula será el siguiente:





**CALCULO DEL COEFICIENTE DE LA SEGUNDA PARTE (45.17%) DEL FONDO  
MUNICIPAL DE PARTICIPACIONES**

%

Anexo 2

MUNICIPIO	COEFICIENTE	ASIGNABLE	ASIGNABLE	COEFICIENTE	COEFICIENTE (E) = (D)/SUMA DE (D)*100
	2015 (A)	2015 (B)	2014 (C)	INTERMEDIO (D)=((A)X(B)/C)	
AHOME	13.554349	689,915,635	646,481,754	14.464998	13.621026
ANGOSTURA	1.839057	42,653,130	45,945,264	1.707283	1.607670
BADIRAGUATO	2.168013	7,670,042	6,105,232	2.723688	2.564773
CONCORDIA	1.146754	7,211,853	7,620,020	1.085328	1.022004
COSALA	1.189035	8,089,759	8,286,050	1.160867	1.093136
CULIACAN	31.688518	1,796,889,592	1,642,908,568	34.658513	32.636333
CHOIX	1.489877	8,396,894	7,883,968	1.586808	1.494224
ELOTA	2.155555	38,544,562	37,227,342	2.231825	2.101608
ESCUINAPA	2.644261	29,027,092	36,125,152	2.124703	2.000735
FUERTE, EL	2.381341	53,417,087	47,011,187	2.705831	2.547957
GUASAVE	8.203849	295,433,898	277,235,992	8.742353	8.232273
MAZATLAN	15.106639	1,064,373,710	991,078,580	16.223849	15.277255
MOCORITO	1.813158	15,685,401	18,331,833	1.551406	1.460888
NAVOLATO	4.252551	123,708,220	111,317,246	4.725912	4.450175
ROSARIO	3.502954	31,457,448	28,859,516	3.818290	3.595509
SALV. ALVARADO	2.529955	83,287,714	81,346,296	2.590335	2.439200
SAN IGNACIO	1.268534	9,464,432	9,989,163	1.201898	1.131773
SINALOA	3.065597	32,008,620	33,927,497	2.892213	2.723464
<b>TOTAL</b>	<b>100.000000</b>	<b>4,337,235,089</b>	<b>4,037,680,660</b>	<b>106.196102080</b>	<b>100.000000</b>

- III. El 9.66% restante, se distribuirá en proporción inversa a las participaciones por habitante que tenga cada municipio, éstas son el resultado de la suma de las participaciones a que se refieren las fracciones I y II de este artículo en el ejercicio de que se trate.




CALCULO DEL COEFICIENTE DE LA TERCERA PARTE (9.66%)  
DEL FONDO MUNICIPAL DE PARTICIPACIONES PARA 2016  
%

Anexo 3

MUNICIPIO	PARTICIPACION			POBLACION 2015 (D)	COEFICIENTE INTERMEDIO (E)=(D)/(C)	COEFICIENTE INVERSA PERCAPITA (F) = ((E)/(SUMA DE E)) *100
	PRIMERA PARTE (A)	SEGUNDA PARTE (B)	TOTAL (C)=(A)+(B)			
AHOME	17,777,830	15,990,147	33,767,978	449,215	0.013303	6.215099
ANGOSTURA	1,868,232	1,887,294	3,755,526	47,207	0.012570	5.872654
BADIRAGUATO	1,259,326	3,010,867	4,270,193	31,821	0.007452	3.481490
CONCORDIA	1,074,747	1,199,762	2,274,510	27,157	0.011940	5.578184
COSALA	644,761	1,283,266	1,928,027	16,292	0.008450	3.947845
CULIACAN	35,826,158	38,312,810	74,138,968	905,265	0.012210	5.704637
CHOIX	1,307,054	1,754,116	3,061,170	33,027	0.010789	5.040579
ELOTA	2,131,369	2,467,143	4,598,512	53,856	0.011712	5.471616
ESCUINAPA	2,352,199	2,348,726	4,700,925	59,436	0.012643	5.906975
FUERTE, EL	3,975,698	2,991,126	6,966,824	100,459	0.014420	6.736788
GUASAVE	11,688,691	9,664,123	21,352,814	295,353	0.013832	6.462270
MAZATLAN	19,888,462	17,934,447	37,822,908	502,547	0.013287	6.207555
MOCORITO	1,794,781	1,714,982	3,509,763	45,351	0.012921	6.036816
NAVOLATO	6,108,531	5,224,199	11,332,730	154,352	0.013620	6.363215
ROSARIO	2,128,084	4,220,880	6,348,964	53,773	0.008470	3.956947
SALV. ALVARADO	3,209,915	2,863,453	6,073,368	81,109	0.013355	6.239335
SAN IGNACIO	848,574	1,328,623	2,177,197	21,442	0.009848	4.601150
SINALOA	3,508,709	3,197,160	6,705,869	88,659	0.013221	6.176844
<b>TOTAL</b>	<b>117,393,123</b>	<b>117,393,123</b>	<b>234,786,246</b>	<b>2,966,321</b>	<b>0.214043</b>	<b>100.000000</b>

B

El coeficiente efectivo del Fondo Municipal de Participaciones será el siguiente:

**COEFICIENTES DE DISTRIBUCION DEL FONDO  
MUNICIPAL DE PARTICIPACIONES, 2016**

Anexo 4

MUNICIPIO	PARTES			COEFICIENTE EFECTIVO
	PRIMERA (POBLACION)	SEGUNDA (INGRESOS)	TERCERA (INVERSA PERCAPITA)	
AHOME	15.143843	13.621026	6.215099	13.593470
ANGOSTURA	1.591433	1.607670	5.872654	2.012333
BADIRAGUATO	1.072743	2.564773	3.481490	1.979378
CONCORDIA	0.915511	1.022004	5.578184	1.414028
COSALA	0.549233	1.093136	3.947845	1.123219
CULIACAN	30.518106	32.636333	5.704637	29.077928
CHOIX	1.113399	1.494224	5.040579	1.664783
ELOTA	1.815582	2.101608	5.471616	2.297953
ESCUINAPA	2.003694	2.000735	5.906975	2.379415
FUERTE, EL	3.386653	2.547957	6.736788	3.331437
GUASAVE	9.956879	8.232273	6.462270	8.840295
MAZATLAN	16.941761	15.277255	6.207555	15.152979
MOCORITO	1.528864	1.460888	6.036816	1.933627
NAVOLATO	5.203483	4.450175	6.363215	4.975244
ROSARIO	1.812784	3.595509	3.956947	2.825167
SALV. ALVARADO	2.734330	2.439200	6.239335	2.939603
SAN IGNACIO	0.722848	1.131773	4.601150	1.282203
SINALOA	2.988854	2.723464	6.176844	3.176937
<b>TOTAL</b>	<b>100.000000</b>	<b>100.000000</b>	<b>100.000000</b>	<b>100.000000</b>

**Quinto.** Por lo que respecta a la distribución de la Cuota de Gasolina y Diesel que establece el artículo 2º-A, fracción II de la Ley del Impuesto Especial sobre Producción y Servicios, el 70% se distribuirá atendiendo a los niveles de población en apego a lo estipulado en el penúltimo párrafo del artículo 4-A de la Ley de Coordinación Fiscal; un 20% atendiendo la eficiencia recaudatoria en materia de ingresos propios (sin incluir el impuesto predial rustico) y un 10% en base a la inversa de las participaciones de este fondo recibida de las dos fracciones anteriores, de conformidad con el acuerdo tomado en la XCVI Reunión de la

B  
K



Comisión Permanente de Tesoreros Municipales y Funcionarios Fiscales el día 16 de Julio de 2009.

El 70% de la participación en la recaudación del Impuesto Especial Sobre Producción y Servicios de las Cuotas de Gasolina y Diesel, se calcula de la siguiente manera:

CALCULO DEL COEFICIENTE DE DISTRIBUCION DE LA PRIMERA PARTE  
CON EL QUE SE DISTRIBUYE EL 70% DEL FONDO DE LAS CUOTAS DE  
GASOLINA Y DIESEL

%

Anexo 5

MUNICIPIO	POBLACION 2015 1/	COEFICIENTE
AHOME	449,215	15.143843
ANGOSTURA	47,207	1.591433
BADIRAGUATO	31,821	1.072743
CONCORDIA	27,157	0.915511
COSALA	16,292	0.549233
CULIACAN	905,265	30.518106
CHOIX	33,027	1.113399
ELOTA	53,856	1.815582
ESCUINAPA	59,436	2.003694
FUERTE, EL	100,459	3.386653
GUASAVE	295,353	9.956879
MAZATLAN	502,547	16.941761
MOCORITO	45,351	1.528864
NAVOLATO	154,352	5.203483
ROSARIO	53,773	1.812784
SALV. ALVARADO	81,109	2.734330
SAN IGNACIO	21,442	0.722848
SINALOA	88,659	2.988854
<b>TOTAL</b>	<b>2,966,321</b>	<b>100.000000</b>

1/ POBLACION EN BASE A CIFRAS DE LA ENCUESTA INTERCENSAL 2015

El coeficiente para la distribución del 20% de la participación de las Cuotas de la Gasolina y Diesel, se calculará de la siguiente manera:

CALCULO DEL COEFICIENTE DE LA SEGUNDA PARTE CON EL QUE SE DISTRIBUYE EL 20% DE LAS CUOTAS DE GASOLINA

%

Anexo 6

MUNICIPIO	INGRESOS PROPIOS SIN IPR			COEFICIENTE
	2014	2015	CRECIMIENTO	D=C/SUMATORIA DE C*100
	A	B	C=B/A*100	
AHOME	297,514,688	327,820,306	1.101863	6.131859
ANGOSTURA	8,415,608	7,556,691	0.897938	4.997018
BADIRAGUATO	1,746,041	3,086,203	1.767543	9.836366
CONCORDIA	3,767,276	3,394,291	0.900993	5.014023
COSALA	4,004,544	3,821,674	0.954334	5.310865
CULIACAN	824,100,822	925,595,623	1.123158	6.250369
CHOIX	2,862,123	3,462,380	1.209725	6.732110
ELOTA	11,468,683	10,028,530	0.874427	4.866183
ESCUINAPA	18,533,275	12,590,056	0.679322	3.780421
FUERTE, EL	12,995,415	14,173,870	1.090682	6.069641
GUASAVE	73,785,871	81,033,171	1.098221	6.111592
MAZATLAN	580,053,075	618,335,338	1.065998	5.932272
MOCORITO	5,611,569	4,354,846	0.776048	4.318701
NAVOLATO	39,182,427	46,560,566	1.188302	6.612895
ROSARIO	10,131,150	10,369,024	1.023479	5.695657
SALV. ALVARADO	41,260,915	38,102,695	0.923457	5.139035
SAN IGNACIO	4,455,529	3,353,465	0.752652	4.188507
SINALOA	7,436,346	4,025,502	0.541328	3.012487
<b>Total</b>	<b>1,947,325,358</b>	<b>2,117,664,231</b>	<b>17.969471</b>	<b>100.000000</b>

El cálculo del coeficiente del 10% para la distribución de las Cuotas de la Gasolina y Diesel, se Obtiene de la siguiente manera:

**CALCULO DE LA TERCERA PARTE DEL COEFICIENTE  
CON EL QUE SE DISTRIBUIYE EL 10% DEL FONDO DE LAS CUOTAS DE GASOLINA Y DIESEL  
%**

Anexo 7

MUNICIPIO	PARTICIPACIONES DE LA PRIMERA Y SEGUNDA PARTE	INVERSA	COEFICIENTE
	A	B=1/A	C=B/SUMATORIA DE B*100
AHOME	11,142,445	0.0000001	1.259066
ANGOSTURA	1,991,070	0.0000005	7.045993
BADIRAGUATO	2,560,849	0.0000004	5.478288
CONCORDIA	1,548,518	0.0000006	9.059675
COSALA	1,362,896	0.0000007	10.293570
CULIACAN	21,303,794	0.0000000	0.658524
CHOIX	2,002,748	0.0000005	7.004909
ELOTA	2,114,240	0.0000005	6.635512
ESCUINAPA	2,033,714	0.0000005	6.898250
FUERTE, EL	3,377,089	0.0000003	4.154189
GUASAVE	7,717,927	0.0000001	1.817725
MAZATLAN	12,290,528	0.0000001	1.141454
MOCORITO	1,821,997	0.0000005	7.699830
NAVOLATO	4,677,614	0.0000002	2.999193
ROSARIO	2,268,687	0.0000004	6.183783
SALV. ALVARADO	2,771,548	0.0000004	5.061818
SAN IGNACIO	1,265,914	0.0000008	11.082161
SINALOA	2,538,711	0.0000004	5.526060
<b>TOTAL</b>	<b>84,790,289</b>	<b>0.0000071</b>	<b>100.0000000</b>

El coeficiente efectivo de las Cuotas de la Gasolina y Diesel se determina de la siguiente manera:

**CALCULO DEL COEFICIENTE EFECTIVO  
CON EL QUE SE DISTRIBUYE EL FONDO DE LAS CUOTAS DE GASOLINA Y DIESEL**

Anexo 8

MUNICIPIO	PARTES			COEFICIENTE EFECTIVO
	PRIMERA (POBLACION)	SEGUNDA (INGRESOS)	TERCERA (INVERSA)	
AHOME	15.143843	6.131859	1.259066	11.952969
ANGOSTURA	1.591433	4.997018	7.045993	2.818006
BADIRAGUATO	1.072743	9.836366	5.478288	3.266022
CONCORDIA	0.915511	5.014023	9.059675	2.549630
COSALA	0.549233	5.310865	10.293570	2.475993
CULIACAN	30.518106	6.250369	0.658524	22.678601
CHOIX	1.113399	6.732110	7.004909	2.826292
ELOTA	1.815582	4.866183	6.635512	2.907695
ESCUINAPA	2.003694	3.780421	6.898250	2.848495
FUERTE, EL	3.386653	6.069641	4.154189	4.000004
GUASAVE	9.956879	6.111592	1.817725	8.373906
MAZATLAN	16.941761	5.932272	1.141454	13.159832
MOCORITO	1.528864	4.318701	7.699830	2.703928
NAVOLATO	5.203483	6.612895	2.999193	5.264936
ROSARIO	1.812784	5.695657	6.183783	3.026459
SALV. ALVARADO	2.734330	5.139035	5.061818	3.448020
SAN IGNACIO	0.722848	4.188507	11.082161	2.451911
SINALOA	2.988854	3.012487	5.526060	3.247301
<b>TOTAL</b>	<b>100.000000</b>	<b>100.000000</b>	<b>100.000000</b>	<b>100.000000</b>

*B*  
*le*

**Sexto.** Con el propósito de ofrecer una mayor transparencia de los recursos que el Estado entrega a sus municipios, anexo al presente se da a conocer el monto de las participaciones federales y estatales desglosadas a los Municipios ministradas al Cuarto Trimestre de 2016. Para su mejor comprensión los cuadros del 1 al 8 observan la determinación de los Coeficientes con el que se distribuyen las participaciones Federales y Estatales, del 9 al 17 observan las Participaciones Federales que le correspondieron a cada municipio, del 18 al 20, contienen las participaciones Estatales a cada uno de los municipios y el Anexo 21 corresponde a la Participación derivadas de artículo 3-B de la Ley de Coordinación Fiscal.

**ATENTAMENTE**

**Culiacán Rosales, Sinaloa, a 13 de Enero de 2017**



**LIC. CARLOS GERARDO ORTEGA CARRICARTE  
SECRETARIO DE ADMINISTRACION Y FINANZAS**

## PARTICIPACIONES FEDERALES MINISTRADAS A LOS MUNICIPIOS EN EL IV TRIMESTRE DEL EJERCICIO FISCAL 2016

PESOS

Municipio	Fondo General de participaciones	Fondo de Fomento Municipal	Impuesto sobre Automóviles Nuevos	Fondo de Compensación del ISAN	Impuesto sobre Tenencia o Uso de Vehículos	Impuestos Especiales sobre Producción y Servicios	Fondo de Fiscalización y Recaudación	Art. 4°-A Fracción I de la Ley de Coordinación Fiscal (Gasolina)	Total de Participaciones Federales
Ahome	82,333,487	14,140,994	2,517,242	469,184	5,035	2,572,848	8,910,361	5,048,934	115,998,085
Angostura	12,217,394	2,099,141	373,364	69,598	748	381,447	1,321,896	1,193,381	17,656,969
Badiraguato	11,898,172	2,041,134	364,294	67,877	725	372,854	1,288,605	1,359,102	17,392,764
Concordia	8,565,989	1,471,270	261,886	48,813	524	267,663	927,020	1,076,394	12,619,559
Cosaliá	6,808,577	1,169,535	208,132	38,795	417	212,699	736,786	1,046,648	10,221,589
Cullacán	176,429,390	30,310,427	5,392,322	1,005,144	10,800	5,509,690	19,090,438	9,581,071	247,329,283
Choix	10,096,203	1,734,392	308,604	57,524	618	315,349	1,092,504	1,196,971	14,802,164
Eliota	13,940,692	2,394,945	426,090	79,424	853	435,376	1,508,466	1,228,678	20,014,524
Escuinapa	14,406,782	2,474,271	440,498	82,102	881	450,256	1,559,194	1,202,418	20,616,403
El Fuerte	20,174,459	3,464,923	616,829	114,969	1,234	630,475	2,183,374	1,681,308	28,867,570
Guasave	53,761,627	9,239,479	1,642,439	306,187	3,295	1,677,491	5,815,951	3,545,713	75,992,183
Mazatlán	91,990,773	15,805,283	2,811,280	524,044	5,633	2,872,185	9,953,277	5,563,733	129,526,208
Mocorito	11,732,274	2,015,597	358,581	66,940	718	366,385	1,269,483	1,143,955	16,953,834
Navolato	30,107,116	5,170,255	920,644	171,590	1,840	941,134	3,258,562	2,219,348	42,790,490
Rosario	17,120,642	2,940,756	523,390	97,556	1,047	534,900	1,852,749	1,277,969	24,349,009
Salvador Alvarado	17,834,866	3,063,987	545,104	101,609	1,092	556,975	1,929,823	1,460,466	25,493,922
San Ignacio	7,781,132	1,336,830	237,812	44,329	476	242,980	841,938	1,036,433	11,521,930
Sinaloa	19,222,114	3,300,915	587,808	109,555	1,175	600,906	2,080,482	1,355,454	27,258,409
<b>Total</b>	<b>606,421,691</b>	<b>104,174,133</b>	<b>18,536,318</b>	<b>3,455,140</b>	<b>37,112</b>	<b>18,941,614</b>	<b>65,620,910</b>	<b>42,217,978</b>	<b>859,404,896</b>

**PARTICIPACIONES FEDERALES DEL FONDO GENERAL MINISTRADAS A LOS MUNICIPIOS EN  
EL IV TRIMESTRE DEL EJERCICIO FISCAL 2016  
PESOS**

Municipio	Anexo 10				Total
	Octubre	Noviembre	Diciembre	Total	
Ahome	24,628,090	28,015,253	29,690,144	82,333,487	
Angostura	3,674,875	4,147,287	4,395,232	12,217,394	
Badiraguato	3,495,552	4,079,368	4,323,253	11,898,172	
Concordia	2,563,323	2,914,220	3,088,446	8,565,989	
Cosalà	2,040,418	2,314,882	2,453,277	6,808,577	
Culliacàn	52,991,195	59,927,709	63,510,485	176,429,390	
Choix	3,029,060	3,431,010	3,636,133	10,096,203	
Eloia	4,185,693	4,735,931	5,019,068	13,940,692	
Escuinapa	4,305,971	4,903,818	5,196,993	14,406,782	
El Fuerte	6,032,236	6,865,874	7,276,350	20,174,459	
Guasave	16,233,846	18,219,271	19,308,510	53,761,627	
Mazatlàn	27,665,132	31,229,300	33,096,342	91,990,773	
Mocorito	3,523,868	3,985,079	4,223,327	11,732,274	
Navolato	8,986,799	10,253,652	10,866,666	30,107,116	
Rosario	5,127,576	5,822,485	6,170,582	17,120,642	
Salvador Alvarado	5,356,010	6,058,330	6,420,527	17,834,866	
San Ignacio	2,338,074	2,642,537	2,800,521	7,781,132	
Sinaloa	5,735,754	6,547,460	6,938,900	19,222,114	
<b>Total</b>	<b>181,913,473</b>	<b>206,093,463</b>	<b>218,414,754</b>	<b>606,421,691</b>	

**PARTICIPACIONES FEDERALES DEL FONDO DE FOMENTO MUNICIPAL  
MINISTRADAS A LOS MUNICIPIOS EN EL IV TRIMESTRE DEL EJERCICIO FISCAL**

2016

PESOS

Municipio	Anexo 11			Total
	Octubre	Noviembre	Diciembre	
Ahome	3,790,241	4,931,580	5,419,173	14,140,994
Angostura	566,849	730,055	802,237	2,099,141
Badiraguato	533,936	718,099	789,099	2,041,134
Concordia	394,557	512,996	563,717	1,471,270
Cosalà	314,259	407,493	447,783	1,169,535
Culliacàn	8,169,028	10,549,192	11,592,207	30,310,427
Choix	466,742	603,967	663,683	1,734,392
Elota	645,168	833,675	916,102	2,394,945
Escuinapa	662,465	863,229	948,577	2,474,271
El Fuerte	928,199	1,208,613	1,328,111	3,464,923
Guasave	2,508,033	3,207,174	3,524,272	9,239,479
Mazatlàn	4,267,041	5,497,355	6,040,887	15,805,283
Mocorito	543,236	701,501	770,860	2,015,597
Navolato	1,381,854	1,804,970	1,983,431	5,170,255
Rosario	789,532	1,024,943	1,126,281	2,940,756
Salvador Alvarado	825,625	1,066,460	1,171,902	3,063,987
San Ignacio	360,495	465,171	511,163	1,336,830
Sinaloa	881,835	1,152,562	1,266,518	3,300,915
<b>Total</b>	<b>28,029,096</b>	<b>36,279,036</b>	<b>39,866,001</b>	<b>104,174,133</b>


*[Handwritten signature]*



**PARTICIPACIONES FEDERALES DEL IMPUESTO SOBRE AUTOMOVILES  
NUEVOS MINISTRADAS A LOS MUNICIPIOS EN EL IV TRIMESTRE DEL  
EJERCICIO FISCAL 2016  
PESOS**

Anexo 12

Municipio	Octubre	Noviembre	Diciembre	Total
Ahome	821,994	861,258	833,990	2,517,242
Angostura	122,405	127,498	123,461	373,364
Badiraguato	117,445	125,410	121,439	364,294
Concordia	85,542	89,590	86,754	261,886
Cosalá	68,055	71,165	68,912	208,132
Culliacán	1,766,000	1,842,325	1,783,996	5,392,322
Choix	100,988	105,478	102,138	308,604
Elota	139,511	145,594	140,985	426,090
Escuinapa	143,760	150,755	145,982	440,498
El Fuerte	201,364	211,074	204,391	616,829
Guasave	539,962	560,105	542,372	1,642,439
Mazatlán	921,545	960,065	929,669	2,811,280
Mocorito	117,437	122,511	118,632	358,581
Navolato	300,179	315,222	305,242	920,644
Rosario	171,062	178,997	173,330	523,390
Salvador Alvarado	178,505	186,248	180,351	545,104
San Ignacio	77,907	81,238	78,666	237,812
Sinaloa	191,610	201,285	194,912	587,808
<b>Total</b>	<b>6,065,273</b>	<b>6,335,820</b>	<b>6,135,225</b>	<b>18,536,318</b>



**PARTICIPACIONES FEDERALES DE LA COMPENSACION DEL IMPUESTO  
SOBRE AUTOMOVILES NUEVOS MINISTRADAS A LOS MUNICIPIOS EN EL IV  
TRIMESTRE DEL EJERCICIO FISCAL 2016  
PESOS**

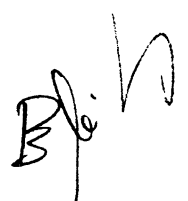

Municipio	Octubre	Noviembre	Diciembre	Total
Ahome	156,069	156,558	156,558	469,184
Angostura	23,245	23,176	23,176	69,598
Badiraguato	22,284	22,797	22,797	67,877
Concordia	16,242	16,286	16,286	48,813
Cosalà	12,922	12,936	12,936	38,795
Culliacàn	335,355	334,894	334,894	1,005,144
Choix	19,176	19,174	19,174	57,524
Elota	26,492	26,466	26,466	79,424
Escuinapa	27,294	27,404	27,404	82,102
El Fuerte	38,232	38,369	38,369	114,969
Guasave	102,557	101,815	101,815	306,187
Mazatlàn	175,006	174,519	174,519	524,044
Mocorito	22,301	22,270	22,270	66,840
Navolato	56,989	57,301	57,301	171,590
Rosario	32,480	32,538	32,538	97,556
Salvador Alvarado	33,897	33,856	33,856	101,609
San Ignacio	14,794	14,767	14,767	44,329
Sinaloa	36,377	36,589	36,589	109,555
<b>Total</b>	<b>1,151,713</b>	<b>1,151,713</b>	<b>1,151,713</b>	<b>3,455,140</b>

Anexo 13

**PARTICIPACIONES FEDERALES DEL IMPUESTO SOBRE TENENCIA O  
USO DE VEHICULOS MINISTRADAS A LOS MUNICIPIOS EN EL IV  
TRIMESTRE DEL EJERCICIO FISCAL 2016  
PESOS**

**Anexo 14**


Municipio	Octubre	Noviembre	Diciembre	Total
Ahome	783	1,527	2,726	5,035
Angostura	119	226	404	748
Badiraguato	105	222	397	725
Concordia	82	159	284	524
Cosalá	65	126	225	417
Culiacán	1,703	3,266	5,831	10,800
Choix	97	187	334	618
Elota	134	258	461	853
Escuinapa	137	267	477	881
El Fuerte	191	374	668	1,234
Guasave	530	993	1,773	3,295
Mazatlán	892	1,702	3,039	5,633
Mocorito	113	217	388	718
Navolato	284	559	998	1,840
Rosario	164	317	567	1,047
Salvador Alvarado	172	330	589	1,092
San Ignacio	75	144	257	476
Sinaloa	181	357	637	1,175
<b>Total</b>	<b>5,827</b>	<b>11,233</b>	<b>20,053</b>	<b>37,112</b>

**PARTICIPACIONES FEDERALES DE LOS IMPUESTOS ESPECIALES  
SOBRE PRODUCCION Y SERVICIOS MINISTRADAS A LOS MUNICIPIOS EN  
EL IV TRIMESTRE DEL EJERCICIO FISCAL 2016  
PESOS**


Anexo 15

Municipio	Octubre	Noviembre	Diciembre	Total
Ahome	998,002	765,738	809,109	2,572,848
Angostura	148,312	113,357	119,778	381,447
Badiraguato	143,537	111,501	117,816	372,854
Concordia	103,843	79,654	84,166	267,663
Cosalá	82,571	63,272	66,856	212,699
Culiacán	2,140,920	1,637,998	1,730,773	5,509,690
Choix	122,478	93,779	99,091	315,349
Eliota	169,151	129,447	136,778	435,376
Escuinapa	174,594	134,036	141,627	450,256
El Fuerte	244,517	187,664	198,293	630,475
Guasave	653,315	497,985	526,191	1,677,491
Mazatlán	1,116,664	853,587	901,934	2,872,185
Mocorito	142,368	108,924	115,093	366,385
Navolato	364,737	280,262	296,136	941,134
Rosario	207,596	159,145	168,159	534,900
Salvador Alvarado	216,413	165,592	174,971	556,975
San Ignacio	94,432	72,228	76,319	242,980
Sinaloa	232,848	178,961	189,097	600,906
<b>Total</b>	<b>7,356,297</b>	<b>5,633,131</b>	<b>5,952,187</b>	<b>18,941,614</b>

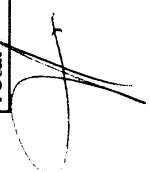
**PARTICIPACIONES FEDERALES DEL FONDO DE FISCALIZACION Y  
RECAUDACION MINISTRADAS A LOS MUNICIPIOS EN EL IV TRIMESTRE DEL  
EJERCICIO FISCAL 2016  
PESOS**

Municipio	Anexo 16			
	Octubre	Noviembre	Diciembre	Total
Ahome	3,608,016	2,651,172	2,651,172	8,910,361
Angostura	536,954	392,471	392,471	1,321,896
Badiraguato	516,518	386,044	386,044	1,288,605
Concordia	375,456	275,782	275,782	927,020
Cosalá	298,657	219,065	219,065	736,786
Culliacán	7,748,139	5,671,150	5,671,150	19,090,438
Choix	443,129	324,687	324,687	1,092,504
Elota	612,114	448,176	448,176	1,508,466
Escuinapa	631,067	464,064	464,064	1,559,194
El Fuerte	883,895	649,739	649,739	2,183,374
Guasave	2,367,656	1,724,148	1,724,148	5,815,951
Mazatlán	4,042,622	2,955,328	2,955,328	9,953,277
Mocorito	515,242	377,121	377,121	1,269,483
Navolato	1,317,890	970,336	970,336	3,258,562
Rosario	750,748	551,000	551,000	1,852,749
Salvador Alvarado	783,185	573,319	573,319	1,929,823
San Ignacio	341,795	250,072	250,072	841,938
Sinaloa	841,268	619,607	619,607	2,080,482
<b>Total</b>	<b>26,614,350</b>	<b>19,503,280</b>	<b>19,503,280</b>	<b>65,620,910</b>

**PARTICIPACIONES FEDERALES DERIVADAS DEL ARTICULO 4-A  
FRACCION II DE LA LEY DE COORDINACION FISCAL (GASOLINA Y  
DIESEL) MINISTRADAS A LOS MUNICIPIOS EN EL IV TRIMESTRE DEL  
EJERCICIO FISCAL 2016  
PESOS**

Anexo 17				
Municipio	Octubre	Noviembre	Diciembre	Total
Ahome	1,702,099	1,643,370	1,703,465	5,048,934
Angostura	404,339	387,437	401,605	1,193,381
Badiraguato	444,615	449,034	465,454	1,359,102
Concordia	362,497	350,539	363,358	1,076,394
Cosalà	353,369	340,415	352,863	1,046,648
Culliacàn	3,231,055	3,117,999	3,232,017	9,581,071
Choix	405,608	388,577	402,786	1,196,971
Elota	414,523	399,769	414,387	1,228,678
Escuinapa	404,839	391,629	405,950	1,202,418
El Fuerte	561,306	549,946	570,056	1,681,308
Guasave	1,201,017	1,151,298	1,193,398	3,545,713
Mazatlàn	1,878,976	1,809,298	1,875,459	5,563,733
Mocorito	386,855	371,753	385,347	1,143,955
Navolato	745,164	723,857	750,327	2,219,348
Rosario	430,560	416,097	431,313	1,277,969
Salvador Alvarad	495,020	474,056	491,391	1,460,466
San Ignacio	349,897	337,104	349,432	1,036,433
Sinaloa	446,209	446,460	462,786	1,355,454
<b>Total</b>	<b>14,217,947</b>	<b>13,748,638</b>	<b>14,251,393</b>	<b>42,217,978</b>

**PARTICIPACIONES ESTATALES MINISTRADAS A LOS MUNICIPIOS EN EL IV  
TRIMESTRE DEL EJERCICIO FISCAL 2016  
PESOS**

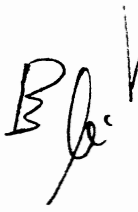
**Anexo 18**

Municipio	Tenencia o uso de vehiculos	Impuesto sobre Adquisición de Vehiculos de Motor Usado	Monto total
Ahome	1,847,069	558,714	2,405,784
Angostura	275,683	82,889	358,572
Badiraguato	261,932	80,798	342,731
Concordia	192,249	58,128	250,377
Cosalá	153,042	46,200	199,241
Culliacán	3,975,038	1,197,053	5,172,091
Choix	227,207	68,505	295,712
Eliota	313,977	94,587	408,564
Escuinapa	322,929	97,767	420,696
El Fuerte	452,400	136,906	589,306
Guasave	1,218,062	364,688	1,582,750
Mazatlán	2,075,376	624,115	2,699,491
Mocorito	264,337	79,602	343,939
Navolato	673,928	204,324	878,252
Rosario	384,583	116,175	500,758
Salvador Alvarado	401,769	121,008	522,777
San Ignacio	175,390	52,793	228,183
Sinaloa	430,122	130,454	560,576
<b>Total</b>	<b>13,645,093</b>	<b>4,114,706</b>	<b>17,759,799</b>

**PARTICIPACIONES ESTATALES DE TENENCIA O USO DE VEHICULOS  
MINISTRADAS A LOS MUNICIPIOS EN EL IV TRIMESTRE DEL EJERCICIO  
FISCAL 2016**

**PESOS**

Municipio	Anexo 19			
	Octubre	Noviembre	Diciembre	Total
Ahome	950,211	462,229	434,629	1,847,069
Angostura	142,915	68,427	64,341	275,683
Badiraguato	131,339	67,306	63,287	261,932
Concordia	98,955	48,082	45,211	192,249
Cosalà	78,935	38,194	35,913	153,042
Culiacàn	2,056,561	988,758	929,719	3,975,038
Choix	117,370	56,609	53,229	227,207
Elota	162,365	78,139	73,473	313,977
Escuinapa	165,942	80,909	76,078	322,929
El Fuerte	232,601	113,281	106,517	452,400
Guasave	634,805	300,603	282,654	1,218,062
Mazatlàn	1,075,627	515,258	484,492	2,075,376
Mocorito	136,762	65,751	61,825	264,337
Navolato	345,675	169,177	159,075	673,928
Rosario	198,187	96,066	90,330	384,583
Salvador Alvarado	207,822	99,957	93,989	401,769
San Ignacio	90,794	43,600	40,996	175,390
Sinaloa	220,517	108,028	101,577	430,122
<b>Total</b>	<b>7,047,382</b>	<b>3,400,374</b>	<b>3,197,337</b>	<b>13,645,093</b>





**PARTICIPACIONES ESTATALES DEL IMPUESTO SOBRE ADQUISICION DE  
VEHICULOS DE MOTOR USADO MINISTRADAS A LOS MUNICIPIOS EN EL IV  
TRIMESTRE DEL EJERCICIO FISCAL 2016  
PESOS**

Municipio	Anexo 20			
	Octubre	Noviembre	Diciembre	Total
Ahome	198,210	176,800	183,704	558,714
Angostura	29,521	26,173	27,195	82,889
Badiraguato	28,304	25,744	26,750	80,798
Concordia	20,627	18,391	19,109	58,128
Cosalà	16,411	14,609	15,179	46,200
Culiacàn	425,895	378,195	392,963	1,197,053
Choix	24,354	21,653	22,498	68,505
Elota	33,645	29,888	31,055	94,587
Escuinapa	34,664	30,947	32,156	97,767
El Fuerte	48,555	43,330	45,021	136,906
Guasave	130,240	114,979	119,469	364,688
Mazatlàn	222,252	197,084	204,779	624,115
Mocorito	28,322	25,149	26,131	79,602
Navolato	72,378	64,709	67,236	204,324
Rosario	41,250	36,745	38,180	116,175
Salvador Alvarado	43,049	38,233	39,726	121,008
San Ignacio	18,789	16,677	17,328	52,793
Sinaloa	46,200	41,320	42,934	130,454
<b>Total</b>	<b>1,462,667</b>	<b>1,300,627</b>	<b>1,351,413</b>	<b>4,114,706</b>

SINALCA  
PARTICIPACIONES DEL ISR MINISTRADAS A LOS MUNICIPIOS EN EL IV  
TRIMESTRE DEL EJERCICIO FISCAL 2016  
PESOS

Anexo 21

Municipio	Octubre	Noviembre	Diciembre	Total
Ahome	615,145	342,584	1,508,234	2,465,963
Angostura	0	0	0	0
Badiraguato	0	0	0	0
Concordia	129,779	124,740	121,469	375,988
Cosalá	0	0	0	0
Culliacán	0	541,678	595,165	1,136,843
Choix	0	0	7,522	7,522
Elota	214,566	413,217	588,109	1,215,892
Escuinapa	0	327,119	8,222	335,341
El Fuerte	1,650,911	0	0	1,650,911
Guasave	0	0	0	0
Mazatlán	2,716,077	282,009	2,528,816	5,526,902
Mocorito	873,330	346,422	0	1,219,752
Navolato	0	0	2	2
Rosario	325,974	426,369	333,750	1,086,093
Salvador Alvarado	0	5,014,864	52,874	5,067,738
San Ignacio	507,827	100,672	141,456	749,955
Sinaloa	0	0	0	0
<b>Total</b>	<b>7,033,609</b>	<b>7,919,674</b>	<b>5,885,619</b>	<b>20,838,902</b>