



EL ESTADO DE SINALOA

ÓRGANO OFICIAL DEL GOBIERNO DEL ESTADO

(Correspondencia de Segunda Clase Reg. DGC-NUM. 016 0463 Marzo 05 de 1982. Tel. Fax.717-21-70)

Tomo CVII 3ra. Época

Culiacán, Sin., Viernes 14 de Octubre de 2016.

No. 125

ÍNDICE

PODER EJECUTIVO FEDERAL

SECRETARÍA DE HACIENDA Y CRÉDITO PÚBLICO CONSEJO NACIONAL DE ARMONIZACIÓN CONTABLE

Criterios para la elaboración y presentación homogénea de la información financiera y de los formatos a que hace referencia la Ley de Disciplina Financiera de las Entidades Federativas y los Municipios.

2 - 33

PODER EJECUTIVO ESTATAL

SECRETARÍA DE ADMINISTRACIÓN Y FINANZAS

Acuerdo por el que se da a conocer las Participaciones Federales y Estatales ministradas a los Municipios en el Tercer Trimestre de 2016 y Anexos.

INSTITUTO TECNOLÓGICO SUPERIOR DE ELDORADO

Avance Financiero, relativo al Tercer Trimestre de 2016.

34 - 65

PODER LEGISLATIVO ESTATAL

Acuerdo número 4 del H. Congreso del Estado.- Se cambia la composición de Seis Comisiones Permanentes de la Sexagésima Segunda Legislatura.

66 - 68

AYUNTAMIENTOS

Municipio de Guasave.- Licitación Pública N° 001-2016 y 002-2016.

Decreto Municipal No. 32 de Cosalá.- Por el que se concede Pensión por Jubilación.

69 - 70

AVISOS GENERALES

Solicitud de 1 Permiso para Transporte de Pasaje y Pequeña Carga (Auriga).- Eneida Salazar Ortega.

Solicitud de 11 Permisos para Transporte Empresarial.- Servicio de Transporte de Apoyo a Familias y Funerarias del Municipio de Mazatlán, S.A. de C.V.

Solicitud de 3 Permisos para Transporte de Personal al Campo y Empresas.- Hernán Lugo Reyes.

Solicitud de 3 Permisos para Transporte de Personal al Campo y Empresas.- Ibán Lugo Reyes.

Solicitud de 3 Permisos para Transporte de Segunda Foráneo.- Óscar Guerrero Sainz.

71 - 74

AVISOS JUDICIALES

EDICTOS

75 - 96

PODER EJECUTIVO ESTATAL
SECRETARÍA DE ADMINISTRACIÓN Y FINANZAS

**ACUERDO POR EL QUE SE DA A CONOCER LAS PARTICIPACIONES
FEDERALES Y ESTATALES MINISTRADAS A LOS MUNICIPIOS EN EL
TERCER TRIMESTRE DE 2016.**

C.P. Armando Villarreal Ibarra, Secretario de Administración y Finanzas del Gobierno del Estado de Sinaloa, con fundamento en el artículo 6 de la Ley de Coordinación Fiscal, 3 Bis C de la ley de Coordinación Fiscal del Estado e inciso a) de la Fracción II del numeral 5 del Acuerdo por el que se expiden los Lineamientos para la Publicación de la Información a que se refiere el artículo 6 de la Ley de Coordinación Fiscal publicado en el Diario Oficial de la Federación de fecha 14 de febrero de 2014 ; donde se establece que la información se publicará, mediante Acuerdo, en el órgano de difusión oficial del Gobierno de la Entidad Federativa, así como a través de su página oficial de internet, a más tardar el día 15 del mes siguiente a aquel en que se termine el trimestre que corresponda.

Consideraciones

Que el Gobierno del Estado de Sinaloa forma parte del Sistema Nacional de Coordinación Fiscal, en virtud del Convenio de Adhesión Firmado el 19 de octubre de 1979 con la Secretaría de Hacienda y Crédito Público, publicado en el Diario Oficial de la Federación 28 de diciembre de 1979.

Que en el último párrafo del artículo 6º, de la Ley de Coordinación fiscal en vigor establece que de las participaciones que las Entidades reciban y de las que tengan obligación de participar a sus municipios o Demarcaciones Territoriales, deberán publicar trimestralmente el importe de las participaciones entregadas en el Periódico Oficial de la Entidad.

Que la administración Estatal tiene como política fundamental la transparencia de todo acto de la gestión pública y, en consecuencia, dar a conocer lo previsto en el artículo 6º, de la Ley de Coordinación Fiscal, así como los montos que hayan sido ministrados a cada municipio de cada uno de los conceptos participables a los que se refiere la Ley de Coordinación Fiscal del Estado de Sinaloa, por lo cual se emite el siguiente:

Acuerdo:

Primero: En cumplimiento a la obligación que establece el último párrafo del artículo 6º, de la Ley de Coordinación Fiscal, se da a conocer el monto ministrado de participaciones federales al Tercer Trimestre de 2016, a cada municipio del Estado de Sinaloa por concepto de Fondo General de Participaciones, del Fondo de Fomento Municipal, Impuesto sobre Automóviles Nuevos, Impuesto sobre Tenencia o uso de Vehículos, del Impuesto Especial Sobre Producción y Servicios en materia de Cerveza, bebidas refrescantes, alcohol, bebidas alcohólicas fermentadas, bebidas alcohólicas y tabacos labrados, del Fondo de Fiscalización y Recaudación,

y de los ingresos derivados de la aplicación del artículo 4º-A de la Ley de Coordinación Fiscal.

Así mismo, se da a conocer el monto ministrado a cada municipio del Estado de Sinaloa por concepto de participaciones Estatales por los conceptos de: Impuesto Sobre Tenencia o Uso de Vehículos y del Impuesto sobre la Adquisición de Vehículos de Motor Usado.

Segundo. Que el coeficiente de distribución de los diversos conceptos participables, se dio en apego a los acuerdos de la CXXIII Reunión de la Comisión Permanente de Tesoreros Municipales y Funcionarios Fiscales, en la que se aprobaron los coeficientes Definitivos de distribución del Fondo Municipal y Estatal de Participaciones cuya aplicación de las diferencias a cargo o a favor será por el periodo de Agosto a Octubre de 2016.

Tercero. Que de conformidad con lo establecido en el artículo 3º, de la Ley de Coordinación Fiscal del Estado de Sinaloa, el Fondo Municipal de Participaciones se conformará con:

- I. El 22% de los recursos que perciba el Estado procedente del Fondo General de Participaciones.
- II. El 100% del Fondo de Fomento Municipal
- III. El 22% de la participación que le corresponda al Estado, de la recaudación que se obtenga del Impuesto Especial Sobre Producción y Servicios en cerveza, bebidas refrescantes, alcohol, bebidas alcohólicas fermentadas, bebidas alcohólicas y tabacos labrados
- IV. El 22% de la recaudación que se obtenga por el Impuesto sobre Automóviles Nuevos.
- V. El 22% de la recaudación que del Fondo de Fiscalización y Recaudación corresponda al Estado.
- VI. El 22% de las participaciones recibidas por el Estado por concepto del Impuesto Especial sobre Producción y Servicios sobre venta final de diesel y gasolina.

El artículo 3o Bis de la misma Ley establece que se repartirá a los municipios el 20% de la recaudación que se obtenga del Impuesto Sobre Tenencia o Uso de Vehículos y del Impuesto Sobre Adquisición de Vehículos de Motor Usado.

Cuarto. En apego al artículo cuarto de la Ley de Coordinación fiscal del Estado de Sinaloa, los coeficientes de participaciones federales se determinan de la siguiente manera.



I. El 45.17% se distribuirá en proporción directa al número de habitantes que tenga cada municipio en base a la última publicación realizado por el Instituto Nacional de Estadística, Geografía e Informática.

CALCULO DEL COEFICIENTE DE DISTRIBUCION DE LA PRIMERA PARTE (45.17%) DEL FONDO MUNICIPAL DE PARTICIPACIONES
%

Anexo 1


MUNICIPIO	POBLACION 2015 1/	COEFICIENTE
AHOME	449,215	15.143843
ANGOSTURA	47,207	1.591433
BADIRAGUATO	31,821	1.072743
CONCORDIA	27,157	0.915511
COSALA	16,292	0.549233
CULIACAN	905,265	30.518106
CHOIX	33,027	1.113399
ELOTA	53,856	1.815582
ESCUINAPA	59,436	2.003694
FUERTE, EL	100,459	3.386653
GUASAVE	295,353	9.956879
MAZATLAN	502,547	16.941761
MOCORITO	45,351	1.528864
NAVOLATO	154,352	5.203483
ROSARIO	53,773	1.812784
SALV. ALVARADO	81,109	2.734330
SAN IGNACIO	21,442	0.722848
SINALOA	88,659	2.988854
TOTAL	2,966,321	100.000000

1/ POBLACION EN BASE A CIFRAS LE LA ENCUESTA INTERCENSAL 2015

II. El 45.17% restante, mediante la aplicación de un coeficiente de participación que se determinará conforme a la siguiente fórmula:

$$CP = \frac{i \quad B_i}{t \quad TB}$$

Donde:




$Cp = \frac{i}{T}$ Coeficiente de participación del municipio i en el año para el que se efectúa el cálculo.

TB= Suma de B_i
 $i =$ Cada municipio
 $(Cp \quad i) \quad (RA \quad i)$
 $t-1 \quad t-1$

$B_i = \frac{1}{RA \quad t-2}$

$Cp = \frac{i}{t-1}$ Coeficiente de participación del municipio i en el año inmediato anterior a aquel para el cual se efectúa el cálculo.

$RA = \frac{i}{t-1}$ Recaudación asignable del municipio i en el año inmediato anterior a aquel para el cual se efectúa el cálculo.

$RA = \frac{i}{t-2}$ Recaudación asignable del municipio i en el segundo año inmediato anterior a aquel para el cual se efectúa el cálculo.

Por lo que la aplicación de la fórmula será el siguiente:

Handwritten signature and initials.

S

**CALCULO DEL COEFICIENTE DE LA SEGUNDA PARTE (45.17%) DEL FONDO
MUNICIPAL DE PARTICIPACIONES**

%

Anexo 2

MUNICIPIO	COEFICIENTE 2015 (A)	ASIGNABLE 2015 (B)	ASIGNABLE 2014 (C)	COEFICIENTE INTERMEDIO (D)=((A)X(B)/C)	COEFICIENTE (E) = (D)/SUMA DE (D)*100
AHOME	13.554349	689,915,635	646,481,754	14.464998	13.621026
ANGOSTURA	1.839057	42,653,130	45,945,264	1.707283	1.607670
BADIRAGUATO	2.168013	7,670,042	6,105,232	2.723688	2.564773
CONCORDIA	1.146754	7,211,853	7,620,020	1.085328	1.022004
COSALA	1.189035	8,089,759	8,286,050	1.160867	1.093136
CULIACAN	31.688518	1,796,889,592	1,642,908,568	34.658513	32.636333
CHOIX	1.489877	8,396,894	7,883,968	1.586808	1.494224
ELOTA	2.155555	38,544,562	37,227,342	2.231825	2.101608
ESCUINAPA	2.644261	29,027,092	36,125,152	2.124703	2.000735
FUERTE, EL	2.381341	53,417,087	47,011,187	2.705831	2.547957
GUASAVE	8.203849	295,433,898	277,235,992	8.742353	8.232273
MAZATLAN	15.106639	1,064,373,710	991,078,580	16.223849	15.277255
MOCORITO	1.813158	15,685,401	18,331,833	1.551406	1.460888
NAVOLATO	4.252551	123,708,220	111,317,246	4.725912	4.450175
ROSARIO	3.502954	31,457,448	28,859,516	3.818290	3.595509
SALV. ALVARADO	2.529955	83,287,714	81,346,296	2.590335	2.439200
SAN IGNACIO	1.268534	9,464,432	9,989,163	1.201898	1.131773
SINALOA	3.065597	32,008,620	33,927,497	2.892213	2.723464
TOTAL	100.000000	4,337,235,089	4,037,680,660	106.196102080	100.000000

- III. El 9.66% restante, se distribuirá en proporción inversa a las participaciones por habitante que tenga cada municipio, éstas son el resultado de la suma de las participaciones a que se refieren las fracciones I y II de este artículo en el ejercicio de que se trate.

CALCULO DEL COEFICIENTE DE LA TERCERA PARTE (9.66%)
DEL FONDO MUNICIPAL DE PARTICIPACIONES PARA 2016
%

Anexo 3

MUNICIPIO	PARTICIPACION			POBLACION 2015 (D)	COEFICIENTE INTERMEDIO (E)=(D)/(C)	COEFICIENTE INVERSA PERCAPITA (F) = ((E)/(SUMA DE E)) *100
	PRIMERA PARTE (A)	SEGUNDA PARTE (B)	TOTAL (C)=(A)+(B)			
AHOME	17,777,830	15,990,147	33,767,978	449,215	0.013303	6.215099
ANGOSTURA	1,868,232	1,887,294	3,755,526	47,207	0.012570	5.872654
BADIRAGUATO	1,259,326	3,010,867	4,270,193	31,821	0.007452	3.481490
CONCORDIA	1,074,747	1,199,762	2,274,510	27,157	0.011940	5.578184
COSALA	644,761	1,283,266	1,928,027	16,292	0.008450	3.947845
CULIACAN	35,826,158	38,312,810	74,138,968	905,265	0.012210	5.704637
CHOIX	1,307,054	1,754,116	3,061,170	33,027	0.010789	5.040579
ELOTA	2,131,369	2,467,143	4,598,512	53,856	0.011712	5.471616
ESCUINAPA	2,352,199	2,348,726	4,700,925	59,436	0.012643	5.906975
FUERTE, EL	3,975,698	2,991,126	6,966,824	100,459	0.014420	6.736788
GUASAVE	11,688,691	9,664,123	21,352,814	295,353	0.013832	6.462270
MAZATLAN	19,888,462	17,934,447	37,822,908	502,547	0.013287	6.207555
MOCORITO	1,794,781	1,714,982	3,509,763	45,351	0.012921	6.036816
NAVOLATO	6,108,531	5,224,199	11,332,730	154,352	0.013620	6.363215
ROSARIO	2,128,084	4,220,880	6,348,964	53,773	0.008470	3.956947
SALV. ALVARADO	3,209,915	2,863,453	6,073,368	81,109	0.013355	6.239335
SAN IGNACIO	848,574	1,328,623	2,177,197	21,442	0.009848	4.601150
SINALOA	3,508,709	3,197,160	6,705,869	88,659	0.013221	6.176844
TOTAL	117,393,123	117,393,123	234,786,246	2,966,321	0.214043	100.000000

El coeficiente efectivo del Fondo Municipal de Participaciones será el siguiente:

**COEFICIENTES DE DISTRIBUCION DEL FONDO
MUNICIPAL DE PARTICIPACIONES, 2016**

Anexo 4

MUNICIPIO	PARTES			COEFICIENTE EFECTIVO
	PRIMERA (POBLACION)	SEGUNDA (INGRESOS)	TERCERA (INVERSA)	
AHOME	15.143843	13.621026	6.215099	13.593470
ANGOSTURA	1.591433	1.607670	5.872654	2.012333
BADIRAGUATO	1.072743	2.564773	3.481490	1.979378
CONCORDIA	0.915511	1.022004	5.578184	1.414028
COSALA	0.549233	1.093136	3.947845	1.123219
CULIACAN	30.518106	32.636333	5.704637	29.077928
CHOIX	1.113399	1.494224	5.040579	1.664783
ELOTA	1.815582	2.101608	5.471616	2.297953
ESCUINAPA	2.003694	2.000735	5.906975	2.379415
FUERTE, EL	3.386653	2.547957	6.736788	3.331437
GUASAVE	9.956879	8.232273	6.462270	8.840295
MAZATLAN	16.941761	15.277255	6.207555	15.152979
MOCORITO	1.528864	1.460888	6.036816	1.933627
NAVOLATO	5.203483	4.450175	6.363215	4.975244
ROSARIO	1.812784	3.595509	3.956947	2.825167
SALV. ALVARADO	2.734330	2.439200	6.239335	2.939603
SAN IGNACIO	0.722848	1.131773	4.601150	1.282203
SINALOA	2.988854	2.723464	6.176844	3.176937
TOTAL	100.000000	100.000000	100.000000	100.000000

Quinto. Por lo que respecta a la distribución de la Cuota de Gasolina y Diesel que establece el artículo 2º-A, fracción II de la Ley del Impuesto Especial sobre Producción y Servicios, el 70% se distribuirá atendiendo a los niveles de población en apego a lo estipulado en el penúltimo párrafo del artículo 4-A de la Ley de Coordinación Fiscal; un 20% atendiendo la eficiencia recaudatoria en materia de ingresos propios (sin incluir el impuesto predial rustico) y un 10% en base a la inversa de las participaciones de este fondo recibida de las dos fracciones anteriores, de conformidad con el acuerdo tomado en la XCVI Reunión de la

Comisión Permanente de Tesoreros Municipales y Funcionarios Fiscales el día 16 de Julio de 2009.

El 70% del la participación en la recaudación del Impuesto Especial Sobre Producción y Servicios de las Cuotas de Gasolina y Diesel, se calcula de la siguiente manera:

**CALCULO DEL COEFICIENTE DE DISTRIBUCION DE LA PRIMERA PARTE
CON EL QUE SE DISTRIBUYE EL 70% DEL FONDO DE LAS CUOTAS DE
GASOLINA Y DIESEL**

%

Anexo 5

MUNICIPIO	POBLACION 2015 1/	COEFICIENTE
AHOME	449,215	15.143843
ANGOSTURA	47,207	1.591433
BADIRAGUATO	31,821	1.072743
CONCORDIA	27,157	0.915511
COSALA	16,292	0.549233
CULIACAN	905,265	30.518106
CHOIX	33,027	1.113399
ELOTA	53,856	1.815582
ESCUINAPA	59,436	2.003694
FUERTE, EL	100,459	3.386653
GUASAVE	295,353	9.956879
MAZATLAN	502,547	16.941761
MOCORITO	45,351	1.528864
NAVOLATO	154,352	5.203483
ROSARIO	53,773	1.812784
SALV. ALVARADO	81,109	2.734330
SAN IGNACIO	21,442	0.722848
SINALOA	88,659	2.988854
TOTAL	2,966,321	100.000000

1/ POBLACION EN BASE A CIFRAS DE LA ENCUESTA INTERCENSAL 2015

5

El coeficiente para la distribución del 20% de la participación de las Cuotas de la Gasolina y Diesel, se calculará de la siguiente manera:

CALCULO DEL COEFICIENTE DE LA SEGUNDA PARTE CON EL QUE SE DISTRIBUYE EL 20% DE LAS CUOTAS DE GASOLINA

%

Anexo 6

MUNICIPIO	INGRESOS PROPIOS SIN IPR MAS TRANSITO			COEFICIENTE
	2014	2015	CRECIMIENTO	D=C/SUMATORIA DE C*100
	A	B	C=B/A*100	
AHOME	297,514,688	327,820,306	1.101863	6.131859
ANGOSTURA	8,415,608	7,556,691	0.897938	4.997018
BADIRAGUATO	1,746,041	3,086,203	1.767543	9.836366
CONCORDIA	3,767,276	3,394,291	0.900993	5.014023
COSALA	4,004,544	3,821,674	0.954334	5.310865
CULIACAN	824,100,822	925,595,623	1.123158	6.250369
CHOIX	2,862,123	3,462,380	1.209725	6.732110
ELOTA	11,468,683	10,028,530	0.874427	4.866183
ESCUINAPA	18,533,275	12,590,056	0.679322	3.780421
FUERTE, EL	12,995,415	14,173,870	1.090682	6.069641
GUASAVE	73,785,871	81,033,171	1.098221	6.111592
MAZATLAN	580,053,075	618,335,338	1.065998	5.932272
MOCORITO	5,611,569	4,354,846	0.776048	4.318701
NAVOLATO	39,182,427	46,560,566	1.188302	6.612895
ROSARIO	10,131,150	10,369,024	1.023479	5.695657
SALV. ALVARADO	41,260,915	38,102,695	0.923457	5.139035
SAN IGNACIO	4,455,529	3,353,465	0.752652	4.188507
SINALOA	7,436,346	4,025,502	0.541328	3.012487
Total	1,947,325,358	2,117,664,231	17.969471	100.000000

El cálculo del coeficiente del 10% para la distribución de las Cuotas de la Gasolina y Diesel, se Obtiene de la siguiente manera:

**CALCULO DE LA TERCERA PARTE DEL COEFICIENTE
CON EL QUE SE DISTRIBUIYE EL 10% DEL FONDO DE LAS CUOTAS DE GASOLINA Y DIESEL
%**

Anexo 7

MUNICIPIO	PARTICIPACIONES DE LA PRIMERA Y SEGUNDA PARTE	INVERSA	COEFICIENTE
	A	$B=1/A$	$C=B/SUMATORIA\ DE\ B*100$
AHOME	11,142,445	0.0000001	1.259066
ANGOSTURA	1,991,070	0.0000005	7.045993
BADIRAGUATO	2,560,849	0.0000004	5.478288
CONCORDIA	1,548,518	0.0000006	9.059675
COSALA	1,362,896	0.0000007	10.293570
CULIACAN	21,303,794	0.0000000	0.658524
CHOIX	2,002,748	0.0000005	7.004909
ELOTA	2,114,240	0.0000005	6.635512
ESCUINAPA	2,033,714	0.0000005	6.898250
FUERTE, EL	3,377,089	0.0000003	4.154189
GUASAVE	7,717,927	0.0000001	1.817725
MAZATLAN	12,290,528	0.0000001	1.141454
MOCORITO	1,821,997	0.0000005	7.699830
NAVOLATO	4,677,614	0.0000002	2.999193
ROSARIO	2,268,687	0.0000004	6.183783
SALV. ALVARADO	2,771,548	0.0000004	5.061818
SAN IGNACIO	1,265,914	0.0000008	11.082161
SINALOA	2,538,711	0.0000004	5.526060
TOTAL	84,790,289	0.0000071	100.0000000

El coeficiente efectivo de las Cuotas de la Gasolina y Diesel se determina de la siguiente manera:

**CALCULO DEL COEFICIENTE EFECTIVO
CON EL QUE SE DISTRIBUYE EL FONDO DE LAS CUOTAS DE GASOLINA Y DIESEL**

Anexo 8

MUNICIPIO	PARTES			COEFICIENTE EFECTIVO
	PRIMERA (PÓBLACION)	SEGUNDA (INGRESOS)	TERCERA (INVERSA)	
AHOME	15.143843	6.131859	1.259066	11.952969
ANGOSTURA	1.591433	4.997018	7.045993	2.818006
BADIRAGUATO	1.072743	9.836366	5.478288	3.266022
CONCORDIA	0.915511	5.014023	9.059675	2.549630
COSALA	0.549233	5.310865	10.293570	2.475993
CULIACAN	30.518106	6.250369	0.658524	22.678601
CHOIX	1.113399	6.732110	7.004909	2.826292
ELOTA	1.815582	4.866183	6.635512	2.907695
ESCUINAPA	2.003694	3.780421	6.898250	2.848495
FUERTE, EL	3.386653	6.069641	4.154189	4.000004
GUASAVE	9.956879	6.111592	1.817725	8.373906
MAZATLAN	16.941761	5.932272	1.141454	13.159832
MOCORITO	1.528864	4.318701	7.699830	2.703928
NAVOLATO	5.203483	6.612895	2.999193	5.264936
ROSARIO	1.812784	5.695657	6.183783	3.026459
SALV. ALVARADO	2.734330	5.139035	5.061818	3.448020
SAN IGNACIO	0.722848	4.188507	11.082161	2.451911
SINALOA	2.988854	3.012487	5.526060	3.247301
TOTAL	100.000000	100.000000	100.000000	100.000000


Sexto. Con el propósito de ofrecer una mayor transparencia de los recursos que el Estado entrega a sus municipios, anexo al presente se da a conocer el monto de las participaciones federales y estatales desglosadas a los Municipios ministradas al Tercer Trimestre de 2016. Para su mejor comprensión los cuadros del 1 al 8 observan la determinación de los Coeficientes con el que se distribuyen las participaciones Federales y Estatales, del 9 al 17 observan las Participaciones Federales que le correspondieron a cada municipio, del 18 al 20, contienen las participaciones Estatales a cada uno de los municipios, el Anexo 21 corresponde a la Participación derivadas de artículo 3-B de la Ley de Coordinación Fiscal, del 22 al 24 corresponden a las Participaciones Provisionales y Definitivas del periodo de Enero a Septiembre de 2016.

ATENTAMENTE

SINALOA ES TAREA DE TODOS

Culiacán Rosales, Sinaloa, a 15 de Octubre de 2016


~~OP ARMANDO VILLARREAL IBARRA~~
SECRETARIO DE ADMINISTRACION Y FINANZAS



S


PARTICIPACIONES FEDERALES MINISTRADAS A LOS MUNICIPIOS EN EL III TRIMESTRE DEL EJERCICIO FISCAL 2016

PESOS

Municipio	Fondo General de participaciones	Fondo de Fomento Municipal	Impuesto sobre Automóviles Nuevos	Fondo de Compensación del ISAN	Impuesto sobre Tenencia o Uso de Vehículos	Impuestos Especiales sobre Producción y Servicios	Fondo de Fiscalización y Recaudación	Art. 4.-A Fracción [de la Ley de Coordinación Fiscal (Gasolina)	Total de Participaciones Federales
Ahome	92,650,402	17,931,649	2,336,244	469,410	1,941	2,328,797	5,920,221	4,969,510	126,608,175
Angostura	13,492,173	2,610,900	340,061	68,391	255	339,609	846,999	1,140,006	18,838,393
Badiraguato	13,797,274	2,670,621	346,216	69,862	329	346,467	903,245	1,397,617	19,533,631
Concordia	9,523,089	1,842,843	240,078	48,267	186	239,697	600,984	1,023,301	13,518,445
Cosalá	7,561,270	1,463,218	190,611	38,324	147	190,301	476,884	1,011,072	10,931,826
Culliacán	199,677,660	38,650,853	5,035,072	1,011,390	4,345	5,012,563	12,851,093	9,440,220	271,663,197
Choix	11,322,260	2,191,326	285,463	57,367	234	284,579	721,642	1,216,294	16,079,165
Etiola	15,585,401	3,016,340	392,920	78,973	317	391,830	990,455	1,240,558	21,696,794
Escuinapa	15,905,788	2,999,291	390,686	78,676	241	391,891	944,303	1,037,164	21,348,040
El Fuerte	22,819,522	4,416,764	575,467	115,596	481	573,262	1,465,596	1,672,673	31,639,371
Gusave	60,435,567	11,698,253	1,523,588	306,145	1,279	1,517,139	3,869,847	3,499,772	82,851,590
Mazatlán	103,630,167	20,058,550	2,612,855	524,962	2,203	2,602,394	6,641,050	5,492,269	141,564,441
Mocorito	12,649,681	2,486,258	323,829	65,154	230	323,829	799,152	1,091,503	17,939,636
Navolato	34,059,448	6,592,120	858,950	172,539	732	855,825	2,186,583	2,244,133	46,970,330
Rosario	19,337,082	3,742,757	487,617	97,957	414	485,744	1,240,774	1,276,210	26,670,564
Salvador Alvarado	19,917,305	3,854,681	502,119	100,927	402	500,787	1,264,408	1,395,070	27,533,699
San Ignacio	8,622,068	1,668,519	217,331	43,701	166	216,971	543,007	978,040	12,289,803
Sinaloa	21,202,814	4,102,445	534,484	107,499	392	534,407	1,325,695	1,212,028	29,019,765
Total	681,989,980	131,967,368	17,195,591	3,455,140	14,304	17,136,064	43,591,839	41,337,439	936,716,865

**PARTICIPACIONES FEDERALES DEL FONDO GENERAL MINISTRADAS A LOS MUNICIPIOS EN
EL III TRIMESTRE DEL EJERCICIO FISCAL 2016
PESOS**

Municipio	Anexo 10			
	Julio	Agosto	Septiembre	Total
Ahome	31,469,050	33,200,300	27,981,052	92,650,402
Angostura	4,377,060	4,943,877	4,171,237	13,492,173
Badiraguato	5,069,717	4,743,772	3,983,785	13,797,274
Concordia	3,155,955	3,455,027	2,912,107	9,523,089
Cosalà	2,495,065	2,748,734	2,317,471	7,561,270
Culliacàn	68,186,014	71,328,095	60,163,550	199,677,660
Choix	3,803,671	4,078,893	3,439,696	11,322,260
Eliota	5,198,084	5,634,811	4,752,506	15,585,401
Escuinapa	4,806,451	5,806,460	4,892,877	15,505,788
El Fuerte	7,832,473	8,133,081	6,853,967	22,819,522
Guasave	20,212,529	21,808,646	18,414,392	60,435,567
Mazatlàn	35,006,618	37,220,787	31,402,762	103,630,167
Mocorito	4,105,628	4,743,237	4,000,816	12,849,681
Navolato	11,721,209	12,124,249	10,213,991	34,059,448
Rosario	6,603,500	6,909,161	5,824,431	19,337,092
Salvador Alvarado	6,626,453	7,209,760	6,081,092	19,917,305
San Ignacio	2,821,079	3,146,647	2,654,342	8,622,068
Sinaloa	6,944,267	7,739,170	6,519,377	21,202,814
Total	230,434,823	244,974,707	206,579,451	681,988,980




**PARTICIPACIONES FEDERALES DEL FONDO DE FOMENTO MUNICIPAL
MINISTRADAS A LOS MUNICIPIOS EN EL III TRIMESTRE DEL EJERCICIO FISCAL
2016
PESOS**

Municipio	Julio	Agosto	Septiembre	Total
Ahome	6,161,354	6,836,226	4,934,069	17,931,649
Angostura	856,955	1,017,767	736,178	2,610,900
Badiraguato	992,660	977,469	700,492	2,670,621
Concordia	617,893	711,409	513,541	1,842,843
Cosalá	488,498	565,947	408,773	1,463,218
Culiacán	13,350,327	14,684,725	10,615,801	38,650,853
Choix	744,719	839,782	606,826	2,191,326
Eliota	1,017,724	1,160,086	838,530	3,016,340
Escuinapa	940,972	1,195,637	862,682	2,999,291
El Fuerte	1,533,542	1,674,698	1,208,524	4,416,764
Guasave	3,957,410	4,488,941	3,251,903	11,698,253
Mazatlán	6,853,980	7,662,476	5,542,094	20,058,550
Mocorito	803,800	976,517	705,941	2,486,258
Navolato	2,294,930	2,496,692	1,800,498	6,592,120
Rosario	1,292,914	1,422,587	1,027,256	3,742,757
Salvador Alvarado	1,297,379	1,484,323	1,072,979	3,854,681
San Ignacio	552,324	647,808	468,387	1,668,519
Sinaloa	1,359,573	1,593,714	1,149,159	4,102,445
Total	45,116,953	50,436,803	36,443,632	131,997,388

Anexo 11




**PARTICIPACIONES FEDERALES DEL IMPUESTO SOBRE AUTOMOVILES
NUEVOS MINISTRADAS A LOS MUNICIPIOS EN EL III TRIMESTRE DEL
EJERCICIO FISCAL 2016
PESOS**

Municipio	Anexo 12			
	Julio	Agosto	Septiembre	Total
Ahome	823,296	831,223	681,725	2,336,244
Angostura	114,650	123,771	101,640	340,061
Badiraguato	132,407	118,789	97,020	348,216
Concordia	82,626	86,502	70,951	240,078
Cosalà	65,328	68,818	56,465	190,611
Culiacàn	1,783,382	1,785,742	1,465,949	5,035,072
Choix	99,535	102,119	83,810	285,463
Eiota	136,050	141,071	115,799	392,920
Escuinapa	126,104	145,375	119,207	390,686
El Fuerte	204,854	203,626	166,987	575,467
Guasave	528,884	545,964	448,740	1,523,588
Mazatlàn	915,838	931,833	765,184	2,612,855
Mocorito	107,595	118,750	97,484	323,829
Navolato	306,554	303,557	248,840	858,950
Rosario	172,727	172,980	141,909	487,617
Salvador Alvarado	173,446	180,501	148,172	502,119
San Ignacio	73,877	78,778	64,676	217,331
Sinaloa	181,889	193,767	158,828	534,484
Total	6,029,041	6,133,165	5,033,385	17,195,591



**PARTICIPACIONES FEDERALES DE LA COMPENSACION DEL IMPUESTO
SOBRE AUTOMOVILES NUEVOS MINISTRADAS A LOS MUNICIPIOS EN EL III
TRIMESTRE DEL EJERCICIO FISCAL 2016
PESOS**


Municipio	Anexo 13			
	Julio	Agosto	Septiembre	Total
Ahome	157,273	156,069	156,069	469,410
Angostura	21,901	23,245	23,245	68,391
Badiraguato	25,295	22,284	22,284	69,862
Concordia	15,783	16,242	16,242	48,267
Cosalá	12,479	12,922	12,922	38,324
Culiacán	340,679	335,355	335,355	1,011,390
Choix	19,014	19,176	19,176	57,367
Elota	25,989	26,492	26,492	78,973
Escuinapa	24,087	27,294	27,294	78,676
El Fuerte	39,133	38,232	38,232	115,596
Guasave	101,031	102,557	102,557	306,145
Mazatlán	174,951	175,006	175,006	524,962
Mocorito	20,553	22,301	22,301	65,154
Navolato	58,561	56,989	56,989	172,539
Rosario	32,996	32,480	32,480	97,957
Salvador Alvarado	33,133	33,897	33,897	100,927
San Ignacio	14,112	14,794	14,794	43,701
Sinaloa	34,745	36,377	36,377	107,499
Total	1,151,713	1,151,713	1,151,713	3,455,140




**PARTICIPACIONES FEDERALES DEL IMPUESTO SOBRE TENENCIA O
USO DE VEHICULOS MINISTRADAS A LOS MUNICIPIOS EN EL III
TRIMESTRE DEL EJERCICIO FISCAL 2016**


PESOS

Municipio	Anexo 14			
	Julio	Agosto	Septiembre	Total
Ahome	794	761	386	1,941
Angostura	80	115	60	255
Badiraguato	179	102	48	329
Concordia	66	79	40	186
Cosalá	51	63	32	147
Culliacán	1,833	1,656	856	4,345
Choix	91	94	49	234
Elota	118	131	67	317
Escuinapa	41	133	67	241
El Fuerte	211	186	94	491
Guasave	492	515	272	1,279
Mazatlán	885	868	451	2,203
Mocorito	63	110	57	230
Navolato	317	276	139	732
Rosario	174	159	81	414
Salvador Alvarado	148	167	86	402
San Ignacio	55	73	38	166
Sinaloa	128	176	88	392
Total	5,727	5,666	2,912	14,304




**PARTICIPACIONES FEDERALES DE LOS IMPUESTOS ESPECIALES
SOBRE PRODUCCION Y SERVICIOS MINISTRADAS A LOS MUNICIPIOS EN
EL III TRIMESTRE DEL EJERCICIO FISCAL 2016
PESOS**

Municipio	Anexo 15			
	Julio	Agosto	Septiembre	Total
Ahome	805,782	794,814	728,201	2,328,797
Angostura	113,004	118,233	108,372	339,609
Badiraguato	128,265	113,951	104,251	346,467
Concordia	81,213	82,707	75,778	239,697
Cosalà	64,242	65,782	60,277	190,301
Culliacàn	1,742,497	1,706,280	1,563,787	5,012,563
Choix	97,550	97,594	89,436	284,579
Eliota	133,487	134,802	123,541	391,830
Escuinapa	125,496	139,027	127,367	391,891
El Fuerte	200,146	194,721	178,395	573,262
Guasave	518,109	521,175	477,854	1,517,139
Mazatlàn	896,308	890,166	815,911	2,602,384
Mocorito	106,374	113,465	103,990	323,829
Navolato	299,466	290,369	265,989	855,825
Rosario	168,855	165,367	151,522	485,744
Salvador Alvaradç	170,246	172,473	158,068	500,787
San Ignacio	72,721	75,267	68,984	216,971
Sinaloa	179,254	185,361	169,793	534,407
Total	5,903,014	5,861,553	5,371,517	17,136,084



**PARTICIPACIONES FEDERALES DEL FONDO DE FISCALIZACION Y
RECAUDACION MINISTRADAS A LOS MUNICIPIOS EN EL III TRIMESTRE DEL
EJERCICIO FISCAL 2016
PESOS**

Municipio	Anexo 16			
	Julio	Agosto	Septiembre	Total
Ahome	637,472	2,641,375	2,641,375	5,920,221
Angostura	59,287	393,856	393,856	846,999
Badiraguato	151,719	375,763	375,763	903,245
Concordia	51,176	274,904	274,904	600,984
Cosalá	39,315	218,784	218,784	476,884
Culiacán	1,490,320	5,680,387	5,680,387	12,851,093
Choix	72,151	324,746	324,746	721,642
Elota	93,046	448,705	448,705	990,455
Escuinapa	20,574	461,865	461,865	944,303
El Fuerte	171,608	646,994	646,994	1,465,596
Guasave	391,814	1,739,017	1,739,017	3,869,847
Mazatlán	710,885	2,965,083	2,965,083	6,641,050
Mocorito	43,671	377,740	377,740	799,152
Navolato	258,388	964,097	964,097	2,186,583
Rosario	141,076	549,849	549,849	1,240,774
Salvador Alvarado	116,114	574,147	574,147	1,264,408
San Ignacio	41,774	250,616	250,616	543,007
Sinaloa	94,988	615,354	615,354	1,325,695
Total	4,585,379	19,503,280	19,503,280	43,591,939




**PARTICIPACIONES FEDERALES DERIVADAS DEL ARTICULO 4-A
FRACCION II DE LA LEY DE COORDINACION FISCAL (GASOLINA Y
DIESEL) MINISTRADAS A LOS MUNICIPIOS EN EL III TRIMESTRE DEL
EJERCICIO FISCAL 2016
PESOS**

Municipio	Anexo 17			
	Julio	Agosto	Septiembre	Total
Ahome	1,666,551	1,698,443	1,604,516	4,969,510
Angostura	355,196	403,477	381,333	1,140,006
Badiraguato	536,050	443,616	417,951	1,397,617
Concordia	319,902	361,717	341,682	1,023,301
Cosalà	325,305	352,612	333,155	1,011,072
Culliacàn	3,170,191	3,224,120	3,045,909	9,440,220
Choix	429,015	404,744	382,535	1,216,294
Eiوتا	436,140	413,633	390,784	1,240,558
Escuinapa	251,613	403,968	381,584	1,037,164
El Fuerte	583,940	560,083	528,650	1,672,673
Guasave	1,168,663	1,198,456	1,132,653	3,499,772
Mazatlàn	1,845,777	1,874,952	1,771,540	5,492,269
Mocorito	340,695	386,028	364,780	1,091,503
Navolato	798,397	743,554	702,182	2,244,133
Rosario	442,723	429,634	405,852	1,278,210
Salvador Alvarad	432,234	493,965	466,871	1,393,070
San Ignacio	299,013	349,147	329,880	978,040
Sinaloa	347,113	445,216	419,698	1,212,028
Total	13,748,517	14,187,366	13,401,556	41,337,439




PARTICIPACIONES ESTATALES MINISTRADAS A LOS MUNICIPIOS EN EL III TRIMESTRE DEL EJERCICIO FISCAL 2016 PESOS

Anexo 18


Municipio	Tenencia o uso de vehículos	Impuesto sobre Adquisición de Vehículos de Motor Usado	Monto total
Ahome	1,714,018	522,049	2,236,067
Angostura	226,360	75,830	302,190
Badiraguato	289,227	78,027	367,254
Concordia	164,816	53,565	218,381
Cosalá	130,354	42,526	172,880
Culliacán	3,827,723	1,126,205	4,953,928
Choix	206,498	63,772	270,270
Eliota	279,802	87,746	367,548
Escuinapa	216,907	86,789	303,697
El Fuerte	433,453	128,673	562,125
Guasave	1,126,857	340,598	1,467,454
Mazatlán	1,942,808	584,122	2,526,931
Mocorito	204,375	72,126	276,501
Navolato	645,934	192,044	837,978
Rosario	365,367	109,020	474,387
Salvador Alvarado	355,529	112,118	467,647
San Ignacio	147,328	48,481	195,809
Sinaloa	348,686	119,109	467,795
Total	12,626,042	3,842,799	16,468,841



5

**PARTICIPACIONES ESTATALES DE TENENCIA O USO DE VEHICULOS
MINISTRADAS A LOS MUNICIPIOS EN EL III TRIMESTRE DEL EJERCICIO
FISCAL 2016
PESOS**

Municipio	Anexo 19			
	Julio	Agosto	Septiembre	Total
Ahome	898,810	403,984	411,223	1,714,018
Angostura	101,181	62,054	63,125	226,360
Badiraguato	184,571	51,801	52,855	289,227
Concordia	79,792	42,136	42,889	164,816
Cosalá	62,155	33,801	34,399	130,354
Culiacán	2,035,996	888,121	903,606	3,827,723
Choix	104,664	50,474	51,360	206,498
Elota	138,526	70,026	71,250	279,802
Escuinapa	74,980	70,330	71,597	216,907
El Fuerte	234,211	98,734	100,508	433,453
Guasave	562,999	279,575	284,283	1,126,857
Mazatlán	1,001,271	466,734	474,803	1,942,808
Mocorito	85,220	59,063	60,092	204,375
Navolato	351,775	145,755	148,405	645,934
Rosario	194,537	84,663	86,168	365,367
Salvador Alvarado	174,563	89,700	91,265	355,529
San Ignacio	68,103	39,271	39,954	147,328
Sinaloa	161,278	92,858	94,550	348,686
Total	6,514,632	3,029,078	3,082,332	12,626,042




**PARTICIPACIONES ESTATALES DEL IMPUESTO SOBRE ADQUISICION DE
VEHICULOS DE MOTOR USADO MINISTRADAS A LOS MUNICIPIOS EN EL III
TRIMESTRE DEL EJERCICIO FISCAL 2016
PESOS**

Municipio	Anexo 20			
	Julio	Agosto	Septiembre	Total
Ahome	186,452	153,049	182,549	522,049
Angostura	25,792	22,835	27,202	75,830
Badiraguato	30,274	21,728	26,024	78,027
Concordia	18,637	15,929	18,998	53,565
Cosalà	14,729	12,680	15,117	42,526
Culiacàn	404,523	329,289	392,393	1,126,205
Choix	22,513	18,823	22,436	63,772
Eliota	30,739	26,010	30,997	87,746
Escuinapa	28,107	26,759	31,923	86,789
El Fuerte	46,469	37,487	44,717	128,673
Guasave	119,673	100,870	120,055	340,598
Mazatlàn	207,420	171,909	204,793	584,122
Mocorito	24,135	21,897	26,094	72,126
Navolato	69,548	55,849	66,646	192,044
Rosario	39,160	31,864	37,995	109,020
Salvador Alvarado	39,174	33,283	39,662	112,118
San Ignacio	16,640	14,529	17,311	48,481
Sinaloa	40,924	35,645	42,540	119,109
Total	1,364,909	1,130,437	1,347,453	3,842,799




**PARTICIPACIONES DEL ISR MINISTRADAS A LOS MUNICIPIOS EN EL III
TRIMESTRE DEL EJERCICIO FISCAL 2016
PESOS**

Municipio	Anexo 21			
	Julio	Agosto	Septiembre	Total
Ahome	784,875	598,473	452,367	1,835,715
Angostura	0	0	0	0
Badiraguato	0	0	0	0
Concordia	133,407	124,315	122,617	380,339
Cosalá	0	0	0	0
Culliacán	435,462	473,670	811,314	1,720,446
Choix	0	13,047	2,693	15,740
Elota	10,170	29,437	31,439	71,046
Escuinapa	670,423	15,899	3,355	689,677
El Fuerte	0	0	14,598	14,598
Guasave	5,007	0	11,697	16,704
Mazatlán	3,695,011	2,810,379	3,397,619	9,903,009
Mocorito	888,894	0	1,609	890,503
Navolato	0	0	9,185	9,185
Rosario	147,562	170,920	743,857	1,062,339
Salvador Alvarado	1,505,460	1,452,055	25,152	2,982,667
San Ignacio	0	0	0	0
Sinaloa	0	0	4,148	4,148
Total	8,276,271	5,688,195	5,631,650	19,596,116

PARTICIPACIONES Y MONTOS DE PARTICIPACIONES PROVISIONALES A LOS MUNICIPIOS AL III TRIMESTRE DEL EJERCICIO FISCAL 2016

PESOS

Anexo 22

Municipio	Fondo General de Participaciones		Fondo de Fomento Municipal		Impuestos Sobre Automóviles Nuevos		Compensación de Impuestos Sobre Automóviles Nuevos		Subtotal de Participaciones
	Porcentaje	Monto (Pesos)	Porcentaje	Monto (Pesos)	Porcentaje	Monto (Pesos)	Porcentaje	Monto (Pesos)	
Ahome	13.611667	286,170,685	13.611667	56,393,466	13.611667	7,093,191	13.611667	1,409,509	351,066,852
Angostura	2.009761	42,334,764	2.009761	8,342,551	2.009761	1,049,333	2.009761	208,518	51,935,165
Badiraguato	1.998472	41,760,601	1.998472	8,229,557	1.998472	1,035,104	1.998472	205,684	51,230,946
Concordia	1.415659	29,766,777	1.415659	5,865,909	1.415659	737,816	1.415659	146,614	36,517,116
Cosalá	1.123740	23,640,681	1.123740	4,658,681	1.123740	585,971	1.123740	116,440	29,001,774
Culliacán	29.060772	611,841,595	29.060772	120,570,547	29.060772	15,165,451	29.060772	3,013,589	750,591,181
Choix	1.664675	35,034,264	1.664675	6,903,918	1.664675	868,379	1.664675	172,559	42,979,120
Eirola	2.296971	48,354,309	2.296971	9,528,785	2.296971	1,198,537	2.296971	238,166	59,319,797
Escuinapa	2.383499	50,096,558	2.383499	9,872,151	2.383499	1,247,722	2.383499	246,746	61,457,177
El Fuerte	3.336536	70,137,169	3.336536	13,821,400	3.336536	1,738,460	3.336536	345,454	86,042,484
Guasave	8.812679	185,889,161	8.812679	36,631,478	8.812679	4,607,552	8.812679	915,592	228,043,782
Mazatlán	15.134862	318,790,000	15.134862	62,821,236	15.134862	7,907,708	15.134862	1,570,183	391,083,127
Mocorito	1.932477	40,686,255	1.932477	8,017,703	1.932477	1,008,472	1.932477	200,398	49,912,827
Navolato	4.986830	104,766,322	4.986830	20,645,532	4.986830	2,596,798	4.986830	516,016	128,524,668
Rosario	2.827306	59,466,561	2.827306	11,718,609	2.827306	1,473,972	2.827306	292,898	72,952,040
Salvador Alvarado	2.938065	61,854,572	2.938065	12,189,169	2.938065	1,533,162	2.938065	304,661	75,881,564
San Ignacio	1.281192	26,978,003	1.281192	5,316,329	1.281192	668,692	1.281192	132,879	33,095,903
Sinaloa	3.184836	66,901,196	3.184836	13,183,732	3.184836	1,658,252	3.184836	329,515	82,072,695
Total	100	2,104,469,473	100	414,710,752	100	52,162,574	100	10,365,421	2,581,708,220

PARTICIPACIONES Y MONTOS DE PARTICIPACIONES PROVISIONALES A LOS MUNICIPIOS AL III TRIMESTRE DEL EJERCICIO FISCAL 2016
PESOS

Municipio	Tenencia o Uso de Vehículos		Impuestos Especiales sobre Producción y Servicios		Fondo de Fiscalización y Recaudación		Art. 4-A Fracción I de la Ley de Coordinación Fiscal (Gasolina)		Subtotal de Participaciones		Total de Participaciones
	Porcentaje	Monto (Pesos)	Porcentaje	Monto (Pesos)	Porcentaje	Monto (Pesos)	Porcentaje	Monto (Pesos)	Participaciones	Participaciones	
Ahome	13.611667	22,385	13.611667	5,953,595	13.611667	27,269,041	11.944587	14,556,126	47,801,148	398,867,999	
Angostura	2.009761	3,311	2.009761	880,779	2.009761	4,033,985	2.806300	3,428,665	8,346,740	60,281,906	
Badiraguato	1.998472	3,268	1.998472	868,701	1.998472	3,979,564	3.328901	3,997,773	8,849,307	60,080,252	
Concordia	1.415659	2,328	1.415659	619,280	1.415659	2,836,456	2.549655	3,105,466	6,563,530	43,080,647	
Cosalá	1.123740	1,849	1.123740	491,835	1.123740	2,252,694	2.471746	3,014,434	5,760,812	34,762,586	
Cujicatlan	23.060772	47,855	29.060772	12,729,310	29.060772	58,301,285	22.657508	27,615,992	98,694,442	849,285,624	
Choix	1.664675	2,740	1.664675	728,879	1.664675	3,338,364	2.814295	3,438,667	7,508,650	50,487,770	
Eliota	2.296971	3,782	2.296971	1,006,005	2.296971	4,607,600	2.904167	3,549,475	9,157,862	68,477,660	
Escuinapa	2.383499	3,919	2.383499	1,042,221	2.383499	4,773,684	2.849001	3,469,636	9,289,460	70,746,638	
El Fuerte	3.336536	5,486	3.336536	1,459,154	3.336536	6,683,339	4.023609	4,879,432	13,027,412	99,069,896	
Guasave	8.812679	14,537	8.812679	3,867,545	8.812679	17,712,743	8.340727	10,189,028	31,783,854	259,827,636	
Mazatlán	15.134862	24,933	15.134862	6,632,454	15.134862	30,376,803	13.134618	16,020,804	53,054,994	444,138,121	
Mocorito	1.932477	3,182	1.932477	846,474	1.932477	3,876,920	2.696248	3,290,982	8,017,558	57,930,385	
Navolato	4.986830	8,196	4.986830	2,179,565	4.986830	9,983,189	5.275768	6,416,113	18,587,062	147,111,731	
Rosario	2.827306	4,652	2.827306	1,237,173	2.827306	5,666,513	3.025632	3,685,978	10,594,315	83,546,355	
Salvador Alvarado	2.938065	4,838	2.938065	1,286,878	2.938065	5,894,014	3.432791	4,194,918	11,380,647	87,262,211	
San Ignacio	1.281192	2,110	1.281192	561,277	1.281192	2,570,682	2.447817	2,985,151	6,119,219	39,215,122	
Sinaloa	3.184836	5,234	3.184836	1,391,814	3.184836	6,375,026	3.296628	3,970,715	11,742,788	93,815,483	
Total	100	164,606	100	43,782,939	100	200,531,902	100	121,800,355	366,279,601	2,947,988,022	

PARTICIPACIONES Y MONTOS DE PARTICIPACIONES DEFINITIVAS A LOS MUNICIPIOS AL III TRIMESTRE DEL EJERCICIO FISCAL 2016
PESOS

Municipio	Fondo General de Participaciones		Fondo de Fomento Municipal		Impuestos Sobre Automóviles		Compensación de Impuestos Sobre		Anexo 23	
	Porcentaje	Monto (Pesos)	Porcentaje	Monto (Pesos)	Porcentaje	Monto (Pesos)	Porcentaje	Monto (Pesos)	Porcentaje	Subtotal de Participaciones
Ahome	13.593470	286,070,422	13.593470	56,373,581	13.593470	7,090,704	13.593470	1,409,020	360,943,728	
Angostura	2.012333	42,348,934	2.012333	8,345,361	2.012333	1,049,685	2.012333	208,587	51,952,566	
Badiraguato	1.979378	41,655,398	1.979378	8,208,692	1.979378	1,032,494	1.979378	205,171	51,101,755	
Concordia	1.414028	29,757,792	1.414028	5,864,127	1.414028	737,594	1.414028	146,570	36,506,083	
Cosatlá	1.123219	23,637,811	1.123219	4,658,112	1.123219	585,900	1.123219	116,426	28,998,250	
Culliacán	29.077928	611,936,121	29.077928	120,589,294	29.077928	15,167,796	29.077928	3,014,050	750,707,261	
Cholix	1.664783	35,034,859	1.664783	6,904,036	1.664783	868,394	1.664783	172,562	42,979,851	
Eliota	2.297953	48,359,716	2.297953	9,529,858	2.297953	1,198,671	2.297953	238,192	59,326,438	
Escuinapa	2.379415	50,074,053	2.379415	9,867,688	2.379415	1,241,164	2.379415	246,636	61,429,542	
El Fuerte	3.331437	70,109,073	3.331437	13,815,827	3.331437	1,737,763	3.331437	345,317	86,007,981	
Gusave	8.840295	186,041,319	8.840295	36,661,656	8.840295	4,611,326	8.840295	916,334	228,230,635	
Mazatlán	15.152979	318,889,821	15.152979	62,841,034	15.152979	7,904,184	15.152979	1,570,670	391,205,709	
Mocorito	1.933627	40,692,594	1.933627	8,018,960	1.933627	1,008,630	1.933627	200,429	49,920,612	
Navolato	4.975244	104,702,482	4.975244	20,632,870	4.975244	2,595,215	4.975244	515,705	128,446,272	
Rosario	2.825167	59,454,778	2.825167	11,716,271	2.825167	1,473,680	2.825167	292,840	72,937,569	
Salvador Alvarado	2.939603	61,863,048	2.939603	12,190,850	2.939603	1,533,373	2.939603	304,702	75,891,973	
San Ignacio	1.282203	26,983,576	1.282203	5,317,435	1.282203	668,830	1.282203	132,906	33,102,747	
Sinaloa	3.176937	66,857,674	3.176937	13,175,100	3.176937	1,657,172	3.176937	329,303	82,019,249	
Total	100	2,104,469,473	100	414,710,752	100	52,162,574	100	10,365,421	2,581,708,220	




PARTICIPACIONES Y MONTOS DE PARTICIPACIONES DEFINITIVAS A LOS MUNICIPIOS AL III TRIMESTRE DEL EJERCICIO FISCAL 2016

PESOS

Municipio	Tenencia o Uso de Vehículos		Impuestos Especiales sobre Producción y Servicios		Fondo de Fiscalización y Recaudación		Art. 4-A Fracción I de la Ley de Coordinación Fiscal (Gasolina)		Subtotal de Participaciones		Total de Participaciones	
	Porcentaje	Monto (Pesos)	Porcentaje	Monto (Pesos)	Porcentaje	Monto (Pesos)	Porcentaje	Monto (Pesos)	Porcentaje	Monto (Pesos)	Porcentaje	Monto (Pesos)
Ahome	13.593470	22,376	13.593470	5,961,621	13.593470	27,259,244	11.952969	14,558,758	47,791,998		398,735,725	
Angostura	2.012333	3,312	2.012333	881,059	2.012333	4,035,370	2.818006	3,432,341	8,352,081		60,304,648	
Badiraguato	1.979378	3,258	1.979378	866,630	1.979378	3,969,284	3.266022	3,978,027	8,817,198		59,918,953	
Concordia	1.414028	2,328	1.414028	619,103	1.414028	2,835,578	2.549630	3,105,458	6,562,467		43,068,550	
Cosalá	1.123219	1,849	1.123219	491,778	1.123219	2,252,413	2.475993	3,015,768	5,761,809		34,760,059	
Culliacán	29.077928	47,864	29.077928	12,731,171	29.077928	58,310,522	22.678601	27,622,616	98,712,174		849,419,435	
Choix	1.664783	2,740	1.664783	728,891	1.664783	3,338,422	2.826292	3,442,434	7,512,488		50,492,338	
Eloia	2.297953	3,783	2.297953	1,006,111	2.297953	4,608,129	2.907695	3,541,583	9,159,606		68,486,044	
Escuinapa	2.379415	3,917	2.379415	1,041,778	2.379415	4,771,485	2.848495	3,469,477	9,286,657		70,716,199	
El Fuerte	3.331437	5,484	3.331437	1,458,601	3.331437	6,680,594	4.000004	4,872,019	13,016,698		99,024,678	
Guasave	8.840295	14,552	8.840295	3,870,541	8.840295	17,727,613	8.373906	10,199,448	31,812,153		260,042,788	
Mazatlán	15.152979	24,943	15.152979	6,634,420	15.152979	30,386,557	13.159832	16,028,722	53,074,642		444,280,351	
Mocorito	1.933627	3,183	1.933627	846,599	1.933627	3,877,539	2.703928	3,293,394	8,020,715		57,941,327	
Navolato	4.975244	8,190	4.975244	2,178,308	4.975244	9,976,951	5.264936	6,412,711	18,576,159		147,022,431	
Rosario	2.825167	4,650	2.825167	1,236,941	2.825167	5,665,361	3.026459	3,686,237	10,593,190		83,530,760	
Salvador Alvarado	2.939603	4,839	2.939603	1,287,045	2.939603	5,894,842	3.448020	4,199,700	11,386,425		87,278,398	
San Ignacio	1.282203	2,111	1.282203	561,386	1.282203	2,571,227	2.451911	2,986,437	6,121,160		39,223,907	
Sinaloa	3.176937	5,229	3.176937	1,390,956	3.176937	6,370,773	3.247301	3,955,224	11,722,183		93,741,432	
Total	100	164,606	100	43,782,939	100	200,531,902	100.00000000	121,800,355	366,279,801	122,947,988,022		

PARTICIPACIONES Y MONTOS DE PARTICIPACIONES PROVISIONALES A LOS MUNICIPIOS AL III TRIMESTRE DEL EJERCICIO FISCAL 2016 PESOS

Municipio	Total de Participaciones Federales Provisionales	Total de Participaciones Federales Definitivas	Diferencias
Ahome	398,867,999	398,735,725	-132,274
Angostura	60,281,906	60,304,648	22,742
Badiraguato	60,080,252	59,918,953	-161,299
Concordia	43,080,647	43,068,550	-12,097
Cosalà	34,762,586	34,760,059	-2,527
Culliacàn	849,285,624	849,419,435	133,811
Choix	50,487,770	50,492,338	4,568
Eliota	68,477,660	68,486,044	8,384
Escuinapa	70,746,638	70,716,199	-30,439
El Fuerte	99,069,896	99,024,678	-45,217
Guasave	259,827,636	260,042,788	215,151
Mazatlàn	444,138,121	444,280,351	142,229
Mocorito	57,930,385	57,941,327	10,942
Navolato	147,111,731	147,022,431	-89,300
Rosario	83,546,355	83,530,760	-15,596
Salvador Alvarado	87,262,211	87,278,398	16,187
San Ignacio	39,215,122	39,223,907	8,785
Sinaloa	93,815,483	93,741,432	-74,051
Total	2,947,988,022	2,947,988,022	0