

**UNIVERSIDAD DE OCCIDENTE**  
**Estado de Situación Financiera Detallado -LDF**  
**Al 31 de diciembre de 2016 y al 31 de diciembre de 2015**  
**(PESOS)**

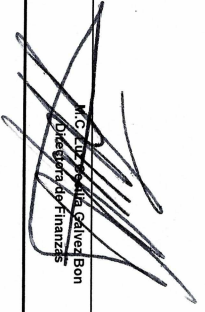
Concepto c	31 de diciembre de 2016	31 de diciembre de 2015	Concepto c	31 de diciembre de 2016	31 de diciembre de 2015
<b>ACTIVO</b>			<b>PASIVO</b>		
<b>Activo Circulante</b>			<b>Activo Circulante</b>		
A. Efectivo y Equivalentes	32,145,290.78	48,856,452.70	A. Cuentas por Pagar a Corto Plazo	14,151,361.41	29,898,513.72
A1. Efectivo	0.00	0.00	A1) Servicios personales por Pagar a Corto Plazo	0.00	0.00
A2. Bancos/Tesorería	16,112,386.24	26,499,562.52	A2) Proveedores por Pagar a Corto Plazo	2,831,599.60	2,251,450.55
A3. Bancos/Depositos y Otros	0.00	0.00	A3) Contratistas por Obras Públicas por Pagar a Corto Plazo	0.00	4,578,119.67
A4. Inversiones Temporales (Hasta 3 meses)	16,032,904.54	22,356,890.18	A4) Participaciones y Aportaciones por Pagar a Corto Plazo	0.00	0.00
A5. Fondos de Afectación Específica	0.00	0.00	A5) Transferencias Otorgadas por Pagar a Corto Plazo	0.00	0.00
A6. Depositos de Fondos de Terceros en Garantía y/o Administración	0.00	0.00	A6) Intereses, Comisiones y Otros Gastos de la Deuda Pública por Pagar a Corto Plazo	0.00	0.00
A7. Otros Efectivos y Equivalentes	0.00	0.00	A7) Retenciones y Contribuciones por pagar a Corto Plazo	11,310,242.91	22,706,953.75
B. Derechos a Recibir Efectivo o Equivalentes	9,067,041.96	117,516.27	A8) Devoluciones de la Ley de Ingresos por Pagar a Corto Plazo	0.00	0.00
B1. Inversiones Financieras de Corto Plazo	0.00	0.00	A9) Otras cuentas por Pagar a Corto Plazo	9,518.90	761,989.75
B2. Cuentas por Cobrar a Corto Plazo	9,063,034.50	97,949.37	B1. Documentos Comerciales por Pagar a Corto Plazo	0.00	0.00
B3. Deudores Diversos por Cobrar a Corto Plazo	4,007.46	19,666.90	B2. Documentos con Contratistas por Obras Públicas por pagar a Corto Plazo	0.00	0.00
B4. Ingresos por recuperar a Corto Plazo	0.00	0.00	B3. Otros Documentos por Pagar a Corto Plazo	0.00	0.00
B5. Deudores por Anticipos de la Tesorería a Corto Plazo	0.00	0.00	C1. Porción a Corto Plazo de la Deuda Pública	0.00	0.00
B6. Préstamos Otorgados a Corto Plazo	0.00	0.00	C2. Porción a Corto Plazo de la Deuda Pública Financiero	0.00	0.00
B7. Otros Derechos a Recibir Efectivo o Equivalentes a Corto Plazo	0.00	0.00	C3. Porción a Corto Plazo de Arrendamiento Financiero	0.00	0.00
C. Derechos a Recibir Bienes o Servicios	0.00	0.00	C4. Porción a Corto Plazo de la Deuda Pública	0.00	0.00
C1. Anticipo a Proveedores por Adquisición de Bienes y Prestación de Servicios a Corto Plazo	0.00	0.00	D. Títulos y Valores a Corto Plazo	0.00	0.00
C2. Anticipo a Proveedores por Adquisición de Bienes Inmuebles y Muebles a Corto Plazo	0.00	0.00	D1. Pasivos Diferidos a Corto Plazo	0.00	0.00
C3. Anticipo a Proveedores por Adquisición de Bienes Intangibles a Corto Plazo	0.00	0.00	E1. Ingresos Cobrados por Adelantado a Corto Plazo	0.00	0.00
C4. Anticipo a Contratistas por Obras Públicas a Corto Plazo	0.00	0.00	E2. Ingresos Cobrados por Adelantado a Corto Plazo	0.00	0.00
C5. Otros Derechos a Recibir Bienes o Servicios a Corto Plazo	0.00	0.00	E3. Otros Pasivos Diferidos a Corto Plazo	0.00	0.00
D. Inventarios	0.00	0.00	F. Fondos y Bienes de Terceros en Garantía y/o Administración a Corto Plazo	0.00	0.00
D1. Inventario de Mercancías para Venta	0.00	0.00	F1. Fondos en Garantía a Corto Plazo	0.00	0.00
D2. Inventario de Mercancías en Proceso de Elaboración	0.00	0.00	F2. Fondos en Administración a Corto Plazo	0.00	0.00
D3. Inventario de Mercancías en Proceso de Producción	0.00	0.00	F3. Fondos Contingentes a Corto Plazo	0.00	0.00
D4. Inventario de Materias Primas, Materiales y Suministros para Producción	0.00	0.00	F4. Fondos de Fideicomisos, Mandatos y Contratos Análogos a Corto Plazo	0.00	0.00
D5. Bienes en Tránsito	0.00	0.00	F5. Otros Fondos de Terceros en Garantía y/o Administración a Corto Plazo	0.00	0.00
E. Almacenes	0.00	0.00	F6. Valores y Bienes en Garantía a Corto Plazo	0.00	0.00
F. Estimación de Pérdida o Deterioro de Activos Circulantes	0.00	0.00	G. Provisiones a Corto Plazo	0.00	0.00
F1. Estimaciones para Cuentas Incobrables por Derechos a Recibir Efectivo o Equivalentes	0.00	0.00	G1. Provisión para Demandas y Juicios a Corto Plazo	0.00	0.00
F2. Estimación por Deterioro de Inventarios	0.00	0.00	G2. Provisión para Contingencias a Corto Plazo	0.00	0.00
G. Otros Activos Circulantes	0.00	0.00	G3. Otras Provisiones a Corto Plazo	0.00	0.00
G1. Valores en Garantía	0.00	0.00	H. Ingresos por Clasificar	0.00	0.00
G2. Bienes en Garantía (incluye depósitos de fondos)	0.00	0.00	H1. Ingresos por Clasificar	0.00	0.00
G3. Bienes Derivados de Embarcos, Decomisos, Aseguramientos y Dación en Pago	0.00	0.00	H2. Recaudación por Participar	0.00	0.00
G4. Adquisición con Fondos de Terceros	0.00	0.00	H3. Otros Pasivos Circulantes	0.00	0.00
<b>IA. Total de Activos Circulantes</b>	<b>41,212,332.74</b>	<b>48,974,068.97</b>	<b>IA. Total de Pasivos Circulantes</b>	<b>14,151,361.41</b>	<b>29,898,513.72</b>
<b>Activo No Circulante</b>			<b>Pasivo No Circulante</b>		
A. Inversiones Financieras a Largo Plazo	0.00	0.00	A. Cuentas por Pagar a Largo Plazo	0.00	0.00
B. Derechos a Recibir Efectivo o Equivalentes a Largo Plazo	488,991,750.60	488,991,750.60	B. Documentos por Pagar a Largo Plazo	0.00	0.00
C. Bienes Inmuebles, Infraestructura y Construcciones en Proceso	217,256,254.78	214,915,964.83	C. Deuda Pública a Largo Plazo	0.00	0.00
D. Bienes Muebles	1,252,619.44	1,103,878.09	D. Pasivos Diferidos a Largo Plazo	0.00	0.00
E. Activos Intangibles	313,909,501.56	291,269,288.78	E. Fondos de Bienes de Terceros en Garantía y/o en Administración a Largo Plazo	0.00	0.00
F. Depreciación, Deterioro y Amortización Acumulada de Bienes	2,729,539.20	2,451,794.68	F. Provisiones a Largo Plazo	0.00	0.00
G. Activos Diferidos	0.00	0.00	<b>IB. Total de Pasivos No Circulantes</b>	<b>0.00</b>	<b>0.00</b>
H. Estimación por Pérdida o Deterioro de Activos no Circulantes	0.00	0.00	<b>II. Total del Pasivo</b>	<b>14,151,361.41</b>	<b>29,898,513.72</b>
I. Otros Activos no Circulantes	396,320,662.06	416,194,099.42			
<b>IB. Total de Activos No Circulantes</b>	<b>437,532,994.80</b>	<b>465,168,168.39</b>			
<b>I. Total del Activo</b>					

**UNIVERSIDAD DE OCCIDENTE**  
**Estado de Situación Financiera Detallado -LDF**  
**Al 31 de diciembre de 2016 y al 31 de diciembre de 2015**  
**(PESOS)**

Concepto c	31 de diciembre de 2016	31 de diciembre de 2015	Concepto c	31 de diciembre de 2016	31 de diciembre de 2015
<b>HACIENDA PÚBLICA/ PATRIMONIO</b>					
<b>III.A. Hacienda Pública /Patrimonio Contribuido</b>					
A. Aportaciones	35,965,913.19	0.00		35,965,913.19	0.00
B. Donaciones de Capital	0.00	0.00		0.00	0.00
C. Actualización de la Hacienda Pública/Patrimonio	0.00	0.00		0.00	0.00
<b>III.B. Hacienda Pública/Patrimonio Generado</b>	<b>387,415,720.20</b>	<b>399,543,070.89</b>			
A. Resultados del Ejercicio (Ahorro/Desahorro)	11,893,795.95	672,770.58			
B. Resultados de Ejercicios Anteriores	399,249,516.15	400,215,841.47			
C. Revalúos	0.00	0.00			
D. Reservas	0.00	0.00			
E. Rectificaciones de Resultados de Ejercicios Anteriores	0.00	0.00			
<b>III.C. Exceso o Insuficiencia en la Actualización de la Hacienda Pública/Patrimonio</b>	<b>0.00</b>	<b>0.00</b>			
A. Resultado por Posición Monetaria	0.00	0.00			
B. Resultado por Tenencia de Activos no Monetarios	0.00	0.00			
<b>III. Total Hacienda Pública /Patrimonio</b>	<b>423,381,633.39</b>	<b>435,269,854.67</b>			
<b>IV. Total del Pasivo y Hacienda Pública/Patrimonio</b>	<b>437,532,994.80</b>	<b>465,168,168.39</b>			

Bajo protesta de decir verdad declaramos que los Estados Financieros y sus Notas son razonablemente correctos y responsabilidad del emisor

Lic. Mario Ramón Altamada Astorga  
 Vicerrector de Administración y Finanzas


  
 M. C. Zulema Galvez Bon  
 Directora de Finanzas

**UNIVERSIDAD DE OCCIDENTE**  
**Informe Analítico de la Deuda Pública y Otros Pasivos -LDF**  
**Del 1 de Enero al 31 de Diciembre de 2016**  
**(PESOS)**

Denominación de la Deuda Pública y Otros Pasivos @	Saldo al 31 de diciembre de 2015	Disposiciones del Periodo e	Amortizaciones del Periodo (f)	Revaluaciones, Reclasificaciones y Otros Ajustes (g)	Saldo Final del Periodo (h)	Pago de Intereses del Periodo (i)	Pago de Comisiones y demás costos asociados durante el Periodo (j)
<b>1 Deuda Pública</b>	<b>0.00</b>	<b>0.00</b>	<b>0.00</b>	<b>0.00</b>	<b>0.00</b>	<b>0.00</b>	<b>0.00</b>
<b>A. Corto Plazo</b>	<b>0.00</b>	<b>0.00</b>	<b>0.00</b>	<b>0.00</b>	<b>0.00</b>	<b>0.00</b>	<b>0.00</b>
A1 Instituciones de Crédito	0.00	0.00	0.00	0.00	0.00	0.00	0.00
A2 Títulos y valores	0.00	0.00	0.00	0.00	0.00	0.00	0.00
A3 Arrendamientos Financieros	0.00	0.00	0.00	0.00	0.00	0.00	0.00
<b>B. Largo Plazo</b>	<b>0.00</b>	<b>0.00</b>	<b>0.00</b>	<b>0.00</b>	<b>0.00</b>	<b>0.00</b>	<b>0.00</b>
B1 Instituciones de Crédito	0.00	0.00	0.00	0.00	0.00	0.00	0.00
B2 Títulos y valores	0.00	0.00	0.00	0.00	0.00	0.00	0.00
B3 Arrendamientos Financieros	0.00	0.00	0.00	0.00	0.00	0.00	0.00
<b>2 Otros Pasivos</b>	<b>29,898,513.72</b>	<b>0.00</b>	<b>0.00</b>	<b>0.00</b>	<b>14,151,361.41</b>	<b>0.00</b>	<b>0.00</b>
<b>3 Total de la Deuda Pública y Otros Pasivos</b>	<b>29,898,513.72</b>	<b>0.00</b>	<b>0.00</b>	<b>0.00</b>	<b>14,151,361.41</b>	<b>0.00</b>	<b>0.00</b>
<b>4 Deuda Contingente 1 (informativo)</b>							
A. Deuda Contingente 1	0.00	0.00	0.00	0.00	0.00	0.00	0.00
B. Deuda Contingente 2	0.00	0.00	0.00	0.00	0.00	0.00	0.00
C. Deuda Contingente xx	0.00	0.00	0.00	0.00	0.00	0.00	0.00
<b>5 Valor de Instrumentos Bono Cupón Cero 2 (informativo)</b>							
A. Instrumento Bono Cupón Cero 1	0.00	0.00	0.00	0.00	0.00	0.00	0.00
B. Instrumento Bono Cupón Cero 2	0.00	0.00	0.00	0.00	0.00	0.00	0.00
C. Instrumento Bono Cupón Cero xx	0.00	0.00	0.00	0.00	0.00	0.00	0.00

Obligaciones a Corto Plazo (k)	Monto Contratado (l)	Plazo Pactado (m)	Tasa de Interés (n)	Comisiones y Costos Relacionados (o)	Tasa Efectiva (p)
<b>6 Obligaciones a Corto Plazo (informativo)</b>					
A. Crédito 1	0.00	0.00	0.00	0.00	0.00
B. Crédito 2	0.00	0.00	0.00	0.00	0.00
C. Crédito xx	0.00	0.00	0.00	0.00	0.00

Bajo protesta de decir verdad declaramos que los Estados Financieros y sus Notas son razonablemente correctos y responsabilidad del emisor


  
 Lic. Mario Ramón Ahumada Astorga  
 Vicerrector de Administración y Finanzas

  
 M.C. Livi Guevara Rodríguez Bon  
 Directora de Administración y Finanzas

**UNIVERSIDAD DE OCCIDENTE**  
**Informe Analítico de Obligaciones Diferentes de Financiamientos LDF**  
**Del 1 de Enero al 31 de Diciembre de 2016**  
**(PESOS)**

Denominación de las Obligaciones Diferentes de Financiamiento @	Fecha del Contrato (d)	Fecha de inicio de operación del proyecto e	Fecha de Vencimiento (f)	Monto de la Inversión Pactado (g)	Pazo Pactado (h)	Monto Promedio mensual del pago de la contraprestación (i)	Monto Promedio mensual del pago de la contraprestación correspondiente al pago de inversión (j)	Monto pagado de la Inversión al 31 de Diciembre de 2016 (k)
<b>A. Asociaciones Público Privadas (APP's)</b>	<b>0.00</b>	<b>0.00</b>	<b>0.00</b>	<b>0.00</b>	<b>0.00</b>	<b>0.00</b>	<b>0.00</b>	<b>0.00</b>
a) APP 1	0.00	0.00	0.00	0.00	0.00	0.00	0.00	0.00
b) APP2	0.00	0.00	0.00	0.00	0.00	0.00	0.00	0.00
c) APP 3	0.00	0.00	0.00	0.00	0.00	0.00	0.00	0.00
d) APP XX	0.00	0.00	0.00	0.00	0.00	0.00	0.00	0.00
<b>B. Otros Instrumentos</b>	<b>0.00</b>	<b>0.00</b>	<b>0.00</b>	<b>0.00</b>	<b>0.00</b>	<b>0.00</b>	<b>0.00</b>	<b>0.00</b>
a) Otro Instrumento 1	0.00	0.00	0.00	0.00	0.00	0.00	0.00	0.00
b) Otro Instrumento 2	0.00	0.00	0.00	0.00	0.00	0.00	0.00	0.00
c) Otro Instrumento 3	0.00	0.00	0.00	0.00	0.00	0.00	0.00	0.00
d) Otro Instrumento xx	0.00	0.00	0.00	0.00	0.00	0.00	0.00	0.00
<b>C. Total de Obligaciones diferentes de Financiamiento</b>	<b>0.00</b>	<b>0.00</b>	<b>0.00</b>	<b>0.00</b>	<b>0.00</b>	<b>0.00</b>	<b>0.00</b>	<b>0.00</b>

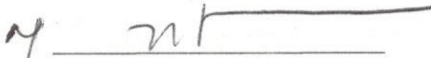
Bajo protesta de decir verdad declaramos que los Estados Financieros y sus Notas son razonablemente correctos y responsabilidad del emisor

  
 Lic. Mario Ramón Ahumada Astorga  
 Vicerrector de Administración y Finanzas

  
 M.C. Luz Estrella González  
 Directora de Finanzas

**Universidad de Occidente**  
**Balance Presupuestario - LDF**  
 Del 1ero. de Enero al 31 de Diciembre de 2016  
 PESOS

Concepto	Estimado/ Aprobado	Devengado	Recaudado /Pagado
<b>A. Ingresos Totales (A=A1+A2+A3)</b>	<b>533,405,629.87</b>	<b>579,107,222.99</b>	<b>570,044,188.49</b>
A1. Ingresos de Libre Disposición	533,405,629.87	579,107,222.99	570,044,188.49
A2. Transferencias Federales Etiquetadas			
A3. Financiamiento Neto			
<b>B. Egresos Presupuestarios 1 (B=B1+B2)</b>	<b>533,405,629.87</b>	<b>576,648,222.07</b>	<b>571,323,554.19</b>
B1. Gasto No Etiquetado (sin incluir Amortización de la Deuda Pública)	533,405,629.87	576,648,222.07	571,323,554.19
B2. Gasto Etiquetado (sin incluir Amortización de la Deuda Pública)			
<b>C. Remanentes del Ejercicio Anterios (C = C1+C2)</b>			
C1. Remanentes de Ingresos de Libre Disposición aplicados en el periodo			
C2. Remanentes de Transferencias Federales Etiquetadas Aplicados en el periodo			
<b>I. Balance Presupuestario (I=AB+C)</b>	-	<b>2,459,000.92</b>	<b>1,279,365.70</b>
<b>II. Balance Presupuestario sin Financiamiento Neto ( II=I-A3)</b>			
<b>III. Balance Presupuestario sin Financiamiento Neto y sin Remates del Ejercicio Anterior (III= III-C)</b>			
<b>E. Intereses, Comisiones y Gastos de la Deuda ( E= E1+E2)</b>			
E1. Intereses, Comisiones y Gastos de la Deuda con Gasto No Etiquetado			
E2. Intereses, Comisiones y Gastos de la Deuda con Gasto Etiquetado			
<b>IV. Balance Primario ( IV=III+E)</b>			
<b>F. Financiamiento (F= F1+F2)</b>			
F1. Financiamiento con Fuente de Pago de Ingresos de Libre Disposición			
F2. Financiamiento con Fuente de Pago de Transferencias Federales Etiquetadas			
<b>G. Amortización de la Deuda ( G= G1+G2)</b>			
G1. Amortización de la Deuda Pública con Gasto No Etiquetado			
G2. Amortización de la Deuda Pública con Gasto Etiquetado			
<b>A3. Financiamiento Neto (A3=FG)</b>			
<b>A1. Ingresos de Libre Disposición</b>	<b>533,405,629.87</b>	<b>579,107,222.99</b>	<b>570,044,188.49</b>
<b>A3.1. Financiamiento Neto Con Fuente de Pago de Ingresos de Libre Disposición (A3.1 =F1G1)</b>			
F1. Financiamiento con Fuente de Pago de Ingresos de Libre Disposición			
G1. Amortización de la Deuda Pública con Gasto no Etiquetado			
<b>B1. Gasto No Etiquetado (sin incluir Amortización de la Deuda Pública)</b>	<b>533,405,629.87</b>	<b>576,648,222.07</b>	<b>571,323,554.19</b>
<b>C1. Remanentes de Ingresos de Libre Disposición Aplicados en el periodo</b>			
<b>V. Balance Presupuestario de Recursos Disponibles (V= A1+ A3.1 B1+C)</b>			
<b>VI. Balance Presupuestario de Recursos Disponibles sin Financiamiento Neto (VI= V A3.1)</b>			
<b>A2. Transferencias Federales Etiquetadas</b>			
<b>A3.2. Financiamiento Neto con Fuentes de Pago de Transferencias Federales Etiquetadas (A3.2=F2G2)</b>			
F2. Financiamiento con Fuentes de Pago de Transferencias Federales Etiquetadas			
G2. Amortización de la Deuda Pública con Gasto Etiquetado			
<b>B2. Gasto Etiquetado (sin incluir Amortización de la Deuda Pública)</b>			
<b>C2. Remanentes de Transferencias Federales Etiquetadas aplicados en el periodo</b>			
<b>VII. Balance Presupuestario de Recursos Etiquetados ( VII= A2+A3.2 B2+C2)</b>			
<b>VIII. Balance Presupuestario de Recursos Etiquetados sin Financiamiento Neto (VIII= VII A3.2)</b>			

  
 Lic. Mario Ramón Ahumada Astorga  
 Vicerrector de Administración y Finanzas

  
 M.C. Luz Cecilia Gálvez Bon  
 Directora de Finanzas

**Universidad de Occidente**  
**Estado Analítico de Ingresos Detallado- LDF**  
 Del 1ero. de Enero al 31 de Diciembre de 2016

(PESOS)

Concepto	Ingresos					Diferencia
	Estimado	Ampliaciones (Reducciones)	Modificado	Devengado	Recaudado	
<b>Ingresos de Libre Disposición</b>						
A. Impuestos	0.00	0.00	0.00	0.00	0.00	0.00
B. Cuotas y Aportaciones de Seguridad Social	0.00	0.00	0.00	0.00	0.00	0.00
C. Contribuciones de Mejoras	0.00	0.00	0.00	0.00	0.00	0.00
D. Derechos	0.00	0.00	0.00	0.00	0.00	0.00
E. Productos	0.00	0.00	0.00	0.00	0.00	0.00
F. Aprovechamientos	0.00	0.00	0.00	0.00	0.00	0.00
G. Ingresos por Ventas de Bienes y Servicios	112,050,772.00	15,949,228.00	128,000,000.00	116,759,740.97	116,759,740.97	4,708,968.97
H. Participaciones	0.00	0.00	0.00	0.00	0.00	0.00
h1) Fondo General de Participaciones	0.00	0.00	0.00	0.00	0.00	0.00
h2) Fondo de Fomento Municipal	0.00	0.00	0.00	0.00	0.00	0.00
h3) Fondo de Fiscalización y Recaudación	0.00	0.00	0.00	0.00	0.00	0.00
h4) Fondo de Compensación	0.00	0.00	0.00	0.00	0.00	0.00
h5) Fondo de Extracción de Hidrocarburos	0.00	0.00	0.00	0.00	0.00	0.00
h6) Impuesto Especial Sobre Producción y Servicios	0.00	0.00	0.00	0.00	0.00	0.00
h7) 0.136% de la Recaudación Federal Participable	0.00	0.00	0.00	0.00	0.00	0.00
h8) 3.17% Sobre Extracción de Petróleo	0.00	0.00	0.00	0.00	0.00	0.00
h9) Gasolina y Diésel	0.00	0.00	0.00	0.00	0.00	0.00
h10) Fondo del Impuesto Sobre la Renta	0.00	0.00	0.00	0.00	0.00	0.00
h11) Fondo de Estabilización de los Ingresos de las Entidades Federativas	0.00	0.00	0.00	0.00	0.00	0.00
I) Incentivos Derivados de la Colaboración Fiscal	0.00	0.00	0.00	0.00	0.00	0.00
i1) Tenencia o Uso de Vehículos	0.00	0.00	0.00	0.00	0.00	0.00
i2) Fondo de Compensación ISAN	0.00	0.00	0.00	0.00	0.00	0.00
i3) Impuestos Sobre Automóviles Nuevos	0.00	0.00	0.00	0.00	0.00	0.00
i4) Fondo de Compensación de Repecos-Intermedios	0.00	0.00	0.00	0.00	0.00	0.00
i5) Otros Incentivos Económicos	0.00	0.00	0.00	0.00	0.00	0.00
J. Transferencias	0.00	0.00	0.00	0.00	0.00	0.00
K. Convenios	421,354,857.87	51,702,890.02	473,057,747.89	462,347,482.02	453,284,447.52	31,929,589.65
k1) Otros Convenios y Subsidios	421,354,857.87	51,702,890.02	473,057,747.89	462,347,482.02	453,284,447.52	31,929,589.65
L. Otros Ingresos de Libre Disposición (L=I+H2)	0.00	0.00	0.00	0.00	0.00	0.00
l1) Participaciones en Ingresos Locales	0.00	0.00	0.00	0.00	0.00	0.00
l2) Otros Ingresos de Libre Disposición	0.00	0.00	0.00	0.00	0.00	0.00
<b>I. Total de Ingresos de Libre Disposición</b>	<b>533,405,629.87</b>	<b>67,652,118.02</b>	<b>601,057,747.89</b>	<b>579,107,222.99</b>	<b>570,044,188.49</b>	<b>36,638,558.62</b>
<b>Ingresos Excedentes de Ingresos de Libre Disposición</b>						<b>36,638,558.62</b>
<b>Transferencias Federales Etiquetadas</b>						
A. Aportaciones	0.00	0.00	0.00	0.00	0.00	0.00
a1) Fondo de Aportaciones para la Nómina Educativa y Gastos Operativo	0.00	0.00	0.00	0.00	0.00	0.00
a2) Fondo de Aportaciones para los Servicios de Salud	0.00	0.00	0.00	0.00	0.00	0.00
a3) Fondo de Aportaciones para la Infraestructura Social	0.00	0.00	0.00	0.00	0.00	0.00
a4) Fondo de Aportaciones para el Fortalecimiento de los Municipios y de las Demarcaciones Territoriales del Distrito Federal	0.00	0.00	0.00	0.00	0.00	0.00
a5) Fondo de Aportaciones Múltiples	0.00	0.00	0.00	0.00	0.00	0.00
a6) Fondo de Aportaciones para la Educación Tecnología y de Adultos	0.00	0.00	0.00	0.00	0.00	0.00
a7) Fondo de Aportaciones para la Seguridad Pública de los Estados y de Distrito Federal	0.00	0.00	0.00	0.00	0.00	0.00
a8) Fondo de Aportaciones para el Fortalecimiento de las Entidades Federativas	0.00	0.00	0.00	0.00	0.00	0.00
B. Convenios	0.00	0.00	0.00	0.00	0.00	0.00
b1) Convenios de Protección Social en Salud	0.00	0.00	0.00	0.00	0.00	0.00
b2) Convenios de Descentralización	0.00	0.00	0.00	0.00	0.00	0.00
b3) Convenios de Reasignación	0.00	0.00	0.00	0.00	0.00	0.00
b4) Otros Convenios y Subsidios	0.00	0.00	0.00	0.00	0.00	0.00
C. Fondos Distintos de Aportaciones	0.00	0.00	0.00	0.00	0.00	0.00
c1) Fondo para Entidades Federativas y Municipios Productores de Hidrocarburos	0.00	0.00	0.00	0.00	0.00	0.00
c2) Fondo Minero	0.00	0.00	0.00	0.00	0.00	0.00
D. Transferencias, Subsidios y Subvenciones, y Pensiones y Jubilaciones	0.00	0.00	0.00	0.00	0.00	0.00
E. Otras Transferencias Federales Etiquetadas	0.00	0.00	0.00	0.00	0.00	0.00
<b>II. Total de Transferencias Federales Etiquetadas (II=A+B+C+D+E)</b>	<b>0.00</b>	<b>0.00</b>	<b>0.00</b>	<b>0.00</b>	<b>0.00</b>	<b>0.00</b>
<b>III. Ingresos Derivados de Financiamientos (III=A)</b>	<b>0.00</b>	<b>0.00</b>	<b>0.00</b>	<b>0.00</b>	<b>0.00</b>	<b>0.00</b>
A. Ingresos Derivados de Financiamiento	0.00	0.00	0.00	0.00	0.00	0.00
<b>IV. Total de Ingresos (IV=I+II+III)</b>	<b>533,405,629.87</b>	<b>67,652,118.02</b>	<b>601,057,747.89</b>	<b>579,107,222.99</b>	<b>570,044,188.49</b>	<b>36,638,558.62</b>

**Datos Informativos**

- Ingresos Derivados de Financiamiento con Fuentes de Pago de Ingresos de Libre Disposición
- Ingresos Derivados de Financiamiento con Fuentes de pago de Transferencias Federales Etiquetadas
- Ingresos Derivados de Financiamientos (3=1+2)

Lic. Mario Ramón Ahumada Astorga  
 Vicerrector de Administración y Finanzas

M.C. Luz Cecilia Sánchez Bon  
 Directora de Finanzas

**Universidad de Occidente**  
**Estado Analítico del Ejercicio del Presupuesto de Egresos Detallado - LDF**  
**Clasificación por Objeto del Gasto (Capítulo y Concepto)**  
**Del 1ero. de Enero al 31 de Diciembre de 2016**

(PESOS)

Concepto	Egresos					Subejercicio
	Aprobado	Amplificaciones/ (Reducciones)	Modificado	Devengado	Pagado	
<b>I. Gasto No Etiquetado</b>	<b>533,405,629.87</b>	<b>67,652,118.02</b>	<b>601,057,747.89</b>	<b>576,648,222.07</b>	<b>571,323,554.19</b>	<b>24,409,525.82</b>
<b>A. Servicios Personales</b>	<b>447,180,288.72</b>	<b>24,643,008.63</b>	<b>471,823,277.35</b>	<b>471,809,263.08</b>	<b>468,761,326.02</b>	<b>14,014.27</b>
a1) Remuneraciones al Personal de Carácter Permanente	168,680,354.00	13,692,827.50	182,373,181.50	182,373,181.27	182,373,181.27	0.23
a2) Remuneraciones al Personal de Carácter Transitorio	9,996,945.72	623,903.43	10,620,849.15	10,606,949.07	10,606,949.07	14,000.08
a3) Remuneraciones Adicionales y Especiales	121,997,198.00	8,572,357.00	130,569,555.00	130,569,553.38	130,569,553.38	1.62
a4) Seguridad Social	25,849,455.00	2,909,984.00	22,939,471.00	22,939,470.02	22,939,470.02	0.98
a5) Otras prestaciones Sociales y Económicas	100,438,166.00	4,751,563.81	105,189,729.81	105,189,719.30	102,131,782.24	10.51
a6) Previsiones	0.00	0.00	0.00	0.00	0.00	0.00
a7) Pago de Estímulos a Servidores Públicos	20,218,150.00	87,659.11	20,130,490.89	20,130,490.04	20,130,490.04	0.85
<b>B. Materiales y Suministros</b>	<b>20,153,678.63</b>	<b>4,416,872.03</b>	<b>24,570,550.66</b>	<b>21,290,303.54</b>	<b>21,290,303.54</b>	<b>3,280,247.12</b>
b1) Materiales de Administración, Emisión de Documentos y Artículos Oficiales	9,467,040.18	1,678,131.86	11,145,172.04	9,308,615.27	9,308,615.27	1,836,556.77
b2) Alimentos y Utensilios	1,557,339.00	4,799.93	1,562,138.93	1,554,852.87	1,554,852.87	7,286.06
b3) Materias Primas y Materiales de Producción y Comercialización	0.00	0.00	0.00	0.00	0.00	0.00
b4) Materiales y Artículos de Construcción y de Reparación	1,860,299.00	67,117.47	1,793,181.53	1,776,219.83	1,776,219.83	16,961.70
b5) Productos Químicos, Farmacéuticos y de Laboratorio	595,999.81	166,490.56	762,490.37	449,581.29	449,581.29	312,909.08
b6) Combustibles, Lubrificantes y Aditivos	4,867,109.82	427,868.00	4,439,241.82	3,954,842.42	3,954,842.42	484,399.40
b7) Vestuario, Blancos, Prendas de Protección y Artículos Deportivos	504,163.00	168,618.57	672,781.57	503,237.22	503,237.22	169,544.35
b8) Materiales y Suministros Para Seguridad	0.00	0.00	0.00	0.00	0.00	0.00
b9) Herramientas, Refacciones y Accesorios Menores	1,301,727.82	2,893,816.58	4,195,544.40	3,742,954.64	3,742,954.64	452,589.76
<b>C. Servicios Generales</b>	<b>61,293,525.39</b>	<b>22,198,334.67</b>	<b>83,491,859.96</b>	<b>71,763,165.29</b>	<b>69,486,424.47</b>	<b>11,738,704.67</b>
c1) Servicios Básicos	15,029,672.00	1,464,731.00	13,564,941.00	13,564,931.13	13,564,931.13	9.87
c2) Servicios de Arrendamiento	4,076,400.00	92,108.00	4,168,508.00	4,168,506.24	2,816,917.08	1.76
c3) Servicios Profesionales Científicos, Técnicos y Otros Servicios	13,812,401.00	2,100,150.89	15,912,551.89	11,432,313.63	11,432,313.63	4,480,238.26
c4) Servicios Financieros, Bancarios y Comerciales	2,496,131.00	336,909.99	2,833,040.99	2,762,167.73	2,762,167.73	80,873.26
c5) Servicios de Instalación, Reparación, Mantenimiento y Conservación	8,195,173.00	9,647,913.60	17,843,086.60	17,408,909.29	17,408,909.29	434,177.31
c6) Servicios de Comunicación Social y Publicidad	2,458,963.28	223,861.40	2,235,101.88	2,227,725.72	2,227,725.72	7,366.16
c7) Servicios de Traslado y Viáticos	11,319,628.13	6,894,150.14	18,213,778.27	11,918,078.26	11,918,078.26	6,295,700.01
c8) Servicios Oficiales	1,539,474.00	154,777.27	1,694,251.27	1,448,664.27	1,448,664.27	245,587.00
c9) Otros Servicios Generales	2,375,662.98	4,660,917.08	7,036,580.06	6,821,859.02	5,906,717.36	214,721.04
<b>D. Transferencias, Asignaciones, Subsidios y Otras Ayudas</b>	<b>2,974,802.41</b>	<b>1,902,770.00</b>	<b>4,877,272.41</b>	<b>2,023,023.52</b>	<b>2,023,023.52</b>	<b>2,854,248.89</b>
d1) Transferencias Internas y Asignaciones al Sector Público	0.00	0.00	0.00	0.00	0.00	0.00
d2) Transferencias al Resto del Sector Público	0.00	0.00	0.00	0.00	0.00	0.00
d3) Subsidios y Subvenciones	0.00	0.00	0.00	0.00	0.00	0.00
d4) Ayudas Sociales	2,974,802.41	1,902,770.00	4,877,272.41	2,023,023.52	2,023,023.52	2,854,248.89
d5) Pensiones y Jubilaciones	0.00	0.00	0.00	0.00	0.00	0.00
d6) Transferencias a Fideicomisos, Mandatos y Otros Análogos	0.00	0.00	0.00	0.00	0.00	0.00
d7) Transferencias a la Seguridad Social	0.00	0.00	0.00	0.00	0.00	0.00
d8) Donativos	0.00	0.00	0.00	0.00	0.00	0.00
d9) Transferencias al Exterior	0.00	0.00	0.00	0.00	0.00	0.00
<b>E. Bienes Muebles, Inmuebles e Intangibles</b>	<b>1,803,654.72</b>	<b>14,481,132.79</b>	<b>16,294,787.51</b>	<b>9,772,476.64</b>	<b>9,772,476.64</b>	<b>6,522,310.87</b>
e1) Mobiliario y Equipo de Administración	1,526,410.28	6,378,371.07	7,904,781.35	4,750,556.77	4,750,556.77	3,154,224.58
e2) Mobiliario y Equipo Educativo Recreativo	277,244.44	6,360,375.88	6,637,620.32	3,326,035.39	3,326,035.39	3,331,584.93
e3) Equipo e Instrumental Médico y de Laboratorio	0.00	0.00	0.00	0.00	0.00	0.00
e4) Vehículos y Equipo de Transporte	-	255,350.00	255,350.00	255,350.00	255,350.00	-
e5) Equipo de Defensa y Seguridad	0.00	0.00	0.00	0.00	0.00	0.00
e6) Maquinaria, Otros Equipos y Herramientas	-	1,422,586.00	1,422,586.00	1,422,584.64	1,422,584.64	1.36
e7) Activos Biológicos	0.00	0.00	0.00	0.00	0.00	0.00
e8) Bienes Inmuebles	0.00	0.00	0.00	0.00	0.00	0.00
e9) Activos Intangibles	0.00	54,449.84	54,449.84	17,949.84	17,949.84	36,500.00
<b>F. Inversión Pública</b>	<b>0.00</b>	<b>0.00</b>	<b>0.00</b>	<b>0.00</b>	<b>0.00</b>	<b>0.00</b>
f1) Obra Pública en Bienes de Dominio Público	0.00	0.00	0.00	0.00	0.00	0.00
f2) Obra Pública en Bienes Propios	0.00	0.00	0.00	0.00	0.00	0.00
f3) Proyectos Productivos y Acciones de Fomento	0.00	0.00	0.00	0.00	0.00	0.00
<b>G. Inversiones Financieras y Otras Provisiones</b>	<b>0.00</b>	<b>0.00</b>	<b>0.00</b>	<b>0.00</b>	<b>0.00</b>	<b>0.00</b>
g1) Inversiones Para el Fomento de Actividades Productivas	0.00	0.00	0.00	0.00	0.00	0.00
g2) Acciones y Participaciones de Capital	0.00	0.00	0.00	0.00	0.00	0.00
g3) Compra de Títulos y Valores	0.00	0.00	0.00	0.00	0.00	0.00
g4) Cesión de Préstamos	0.00	0.00	0.00	0.00	0.00	0.00
g5) Inversiones en Fideicomisos, Mandatos y Otros Análogos	0.00	0.00	0.00	0.00	0.00	0.00
Fideicomiso de Desastres Naturales (informativo)	0.00	0.00	0.00	0.00	0.00	0.00
g6) Otras Inversiones Financieras	0.00	0.00	0.00	0.00	0.00	0.00
g7) Provisiones para Contingencias y Otras Erogaciones Especiales	0.00	0.00	0.00	0.00	0.00	0.00
<b>H. Participaciones y Aportaciones</b>	<b>0.00</b>	<b>0.00</b>	<b>0.00</b>	<b>0.00</b>	<b>0.00</b>	<b>0.00</b>
h1) Participaciones	0.00	0.00	0.00	0.00	0.00	0.00
h2) Aportaciones	0.00	0.00	0.00	0.00	0.00	0.00
h3) Convenios	0.00	0.00	0.00	0.00	0.00	0.00
<b>I. Deuda Pública</b>	<b>0.00</b>	<b>0.00</b>	<b>0.00</b>	<b>0.00</b>	<b>0.00</b>	<b>0.00</b>
i1) Amortización de la Deuda Pública	0.00	0.00	0.00	0.00	0.00	0.00
i2) Intereses de la Deuda Pública	0.00	0.00	0.00	0.00	0.00	0.00
i3) Comisiones de la Deuda Pública	0.00	0.00	0.00	0.00	0.00	0.00
i4) Gastos de la Deuda Pública	0.00	0.00	0.00	0.00	0.00	0.00
i5) Costo por Coberturas	0.00	0.00	0.00	0.00	0.00	0.00
i6) Apoyos Financieros	0.00	0.00	0.00	0.00	0.00	0.00
i7) Aduenos de Ejercicios Fiscales Anteriores (ADEFAS)	0.00	0.00	0.00	0.00	0.00	0.00
<b>III. Total de Egresos (III = I + II)</b>	<b>533,405,629.87</b>	<b>67,652,118.02</b>	<b>601,057,747.89</b>	<b>576,648,222.07</b>	<b>571,323,554.19</b>	<b>24,409,525.82</b>

Lic. Mario Ramón Ahumada Astorga  
Vicerrector de Administración y Finanzas

M. C. Luz Cecilia Galvez Bon  
Directora de Finanzas

**Universidad de Occidente**


Estado Analítico del Ejercicio del Presupuesto de Egresos Detallado - LDF

Clasificación Administrativa

Del 1ero. de Enero al 31 de Diciembre de 2016

(PESOS)

Concepto	Egresos					Subejercicio
	Aprobado (d)	Amplificaciones/ (Reducciones)	Modificado	Devengado	Pagado	
<b>I. Gasto No Etiquetado</b>	<b>533,405,629.87</b>	<b>67,652,118.02</b>	<b>601,057,747.89</b>	<b>576,648,222.07</b>	<b>571,323,554.19</b>	<b>24,409,525.82</b>
UNIVERSIDAD DE OCCIDENTE	533,405,629.87	67,652,118.02	601,057,747.89	576,648,222.07	571,323,554.19	24,409,525.82
<b>II. Gasto Etiquetado</b>	<b>0.00</b>	<b>0.00</b>	<b>0.00</b>	<b>0.00</b>	<b>0.00</b>	<b>0.00</b>
<b>III. Total de Egresos (III=I+II)</b>	<b>533,405,629.87</b>	<b>67,652,118.02</b>	<b>601,057,747.89</b>	<b>576,648,222.07</b>	<b>571,323,554.19</b>	<b>24,409,525.82</b>

  
 Lic. Mario Ramón Ahumada Astorga  
 Vicerrector de Administración y Finanzas


  
 M.C. Luz Cecilia Galvez Bon  
 Directora de Finanzas



**Universidad de Occidente**  
 Estado Analítico del Ejercicio del Presupuesto de Egresos Detallado - LDF  
 Clasificación Funcional (Finalidad y Función)  
 Del 1ero. de Enero al 31 de Diciembre de 2016

(PESOS)


Concepto	Egresos					Subejercicio
	Aprobado	Amplificaciones/ (Reducciones)	Modificado	Devengado	Pagado	
<b>I. Gasto No Etiquetado</b>	<b>533,405,629.87</b>	<b>67,652,118.02</b>	<b>601,057,747.89</b>	<b>576,648,222.07</b>	<b>571,323,554.19</b>	<b>24,409,525.82</b>
<b>A. Gobierno</b>	<b>0.00</b>	<b>0.00</b>	<b>0.00</b>	<b>0.00</b>	<b>0.00</b>	<b>0.00</b>
a1) Legislación	0.00	0.00	0.00	0.00	0.00	0.00
a2) Justicia	0.00	0.00	0.00	0.00	0.00	0.00
a3) Coordinación de la Política de Gobierno	0.00	0.00	0.00	0.00	0.00	0.00
a4) Relaciones Exteriores	0.00	0.00	0.00	0.00	0.00	0.00
a5) Asuntos Financieros y Hacendarios	0.00	0.00	0.00	0.00	0.00	0.00
a6) Seguridad Nacional	0.00	0.00	0.00	0.00	0.00	0.00
a7) Asuntos de Orden Público y de Seguridad Interior	0.00	0.00	0.00	0.00	0.00	0.00
a8) Otros Servicios Generales	0.00	0.00	0.00	0.00	0.00	0.00
<b>B. Desarrollo Social</b>	<b>533,405,629.87</b>	<b>67,652,118.02</b>	<b>601,057,747.89</b>	<b>576,648,222.07</b>	<b>571,323,554.19</b>	<b>24,409,525.82</b>
b1) Protección Ambiental	0.00	0.00	0.00	0.00	0.00	0.00
b2) Vivienda y Servicios a la Comunidad	0.00	0.00	0.00	0.00	0.00	0.00
b3) Salud	0.00	0.00	0.00	0.00	0.00	0.00
b4) Recreación, Cultura y Otras Manifestaciones Sociales	0.00	0.00	0.00	0.00	0.00	0.00
b5) Educación	533,405,629.87	67,652,118.02	601,057,747.89	576,648,222.07	571,323,554.19	24,409,525.82
b6) Protección Social	0.00	0.00	0.00	0.00	0.00	0.00
b7) Otros Asuntos Sociales	0.00	0.00	0.00	0.00	0.00	0.00
<b>C. Desarrollo Económico</b>	<b>0.00</b>	<b>0.00</b>	<b>0.00</b>	<b>0.00</b>	<b>0.00</b>	<b>0.00</b>
c1) Asuntos Económicos, Comerciales y Laborales en General	0.00	0.00	0.00	0.00	0.00	0.00
c2) Agropecuarias, Silvicultura, Pesca y Caza	0.00	0.00	0.00	0.00	0.00	0.00
c3) Combustibles y Energía	0.00	0.00	0.00	0.00	0.00	0.00
c4) Minería, Manufacturas y Construcción	0.00	0.00	0.00	0.00	0.00	0.00
c5) Transporte	0.00	0.00	0.00	0.00	0.00	0.00
c6) Comunicaciones	0.00	0.00	0.00	0.00	0.00	0.00
c7) Turismo	0.00	0.00	0.00	0.00	0.00	0.00
c8) Ciencia, Tecnología e Innovación	0.00	0.00	0.00	0.00	0.00	0.00
c9) Otras Industrias y Otros Asuntos Económicos	0.00	0.00	0.00	0.00	0.00	0.00
<b>D. Otras No Clasificadas en Funciones Anteriores</b>	<b>0.00</b>	<b>0.00</b>	<b>0.00</b>	<b>0.00</b>	<b>0.00</b>	<b>0.00</b>
d1) Transacciones de la Deuda Pública / Costo Financiero de la Deuda	0.00	0.00	0.00	0.00	0.00	0.00
d2) Transferencias, Participaciones y Aportaciones entre Diferentes Niveles y Ordenes de Gobierno	0.00	0.00	0.00	0.00	0.00	0.00
d3) saneamiento del Sistema Financiero	0.00	0.00	0.00	0.00	0.00	0.00
d4) Adeudos de Ejercicios Fiscales Anteriores	0.00	0.00	0.00	0.00	0.00	0.00
<b>II. Gasto Etiquetado</b>	<b>0.00</b>	<b>0.00</b>	<b>0.00</b>	<b>0.00</b>	<b>0.00</b>	<b>0.00</b>
<b>A. Gobierno</b>	<b>0.00</b>	<b>0.00</b>	<b>0.00</b>	<b>0.00</b>	<b>0.00</b>	<b>0.00</b>
a1) Legislación	0.00	0.00	0.00	0.00	0.00	0.00
a2) Justicia	0.00	0.00	0.00	0.00	0.00	0.00
a3) Coordinación de la Política de Gobierno	0.00	0.00	0.00	0.00	0.00	0.00
a4) Relaciones Exteriores	0.00	0.00	0.00	0.00	0.00	0.00
a5) Asuntos Financieros y Hacendarios	0.00	0.00	0.00	0.00	0.00	0.00
a6) Seguridad Nacional	0.00	0.00	0.00	0.00	0.00	0.00
a7) Asuntos de Orden Público y de Seguridad Interior	0.00	0.00	0.00	0.00	0.00	0.00
a8) Otros Servicios Generales	0.00	0.00	0.00	0.00	0.00	0.00
<b>B. Desarrollo Social</b>	<b>0.00</b>	<b>0.00</b>	<b>0.00</b>	<b>0.00</b>	<b>0.00</b>	<b>0.00</b>
b1) Protección Ambiental	0.00	0.00	0.00	0.00	0.00	0.00
b2) Vivienda y Servicios a la Comunidad	0.00	0.00	0.00	0.00	0.00	0.00
b3) Salud	0.00	0.00	0.00	0.00	0.00	0.00
b4) Recreación, Cultura y Otras Manifestaciones Sociales	0.00	0.00	0.00	0.00	0.00	0.00
b5) Educación	0.00	0.00	0.00	0.00	0.00	0.00
b6) Protección Social	0.00	0.00	0.00	0.00	0.00	0.00
b7) Otros Asuntos Sociales	0.00	0.00	0.00	0.00	0.00	0.00
<b>C. Desarrollo Económico</b>	<b>0.00</b>	<b>0.00</b>	<b>0.00</b>	<b>0.00</b>	<b>0.00</b>	<b>0.00</b>
c1) Asuntos Económicos, Comerciales y Laborales en General	0.00	0.00	0.00	0.00	0.00	0.00
c2) Agropecuaria, Silvicultura, Pesca y Caza	0.00	0.00	0.00	0.00	0.00	0.00
c3) Combustibles y Energía	0.00	0.00	0.00	0.00	0.00	0.00
c4) Minería, Manufacturas y Construcción	0.00	0.00	0.00	0.00	0.00	0.00
c5) Transporte	0.00	0.00	0.00	0.00	0.00	0.00
c6) Comunicaciones	0.00	0.00	0.00	0.00	0.00	0.00
c7) Turismo	0.00	0.00	0.00	0.00	0.00	0.00
c8) Ciencia, Tecnología e Innovación	0.00	0.00	0.00	0.00	0.00	0.00
c9) Otras Industrias y Otros Asuntos Económicos	0.00	0.00	0.00	0.00	0.00	0.00
<b>D. Otras No Clasificadas en Funciones Anteriores</b>	<b>0.00</b>	<b>0.00</b>	<b>0.00</b>	<b>0.00</b>	<b>0.00</b>	<b>0.00</b>
d1) Transacciones de la Deuda Pública / Costo Financiero de la Deuda	0.00	0.00	0.00	0.00	0.00	0.00
d2) Transferencias, Participaciones y Aportaciones Entre Diferentes Niveles y Ordenes de Gobierno	0.00	0.00	0.00	0.00	0.00	0.00
d3) saneamiento del Sistema Financiero	0.00	0.00	0.00	0.00	0.00	0.00
d4) Adeudos de Ejercicios Fiscales Anteriores	0.00	0.00	0.00	0.00	0.00	0.00
<b>III. Total de Egresos (III=I+II)</b>	<b>533,405,629.87</b>	<b>67,652,118.02</b>	<b>601,057,747.89</b>	<b>576,648,222.07</b>	<b>571,323,554.19</b>	<b>24,409,525.82</b>

  
 Lic. Mario Ramón Ahumada Astorga  
 Vicerrector de Administración y Finanzas

  
 M.C. Luz Cecilia Galvez Bon  
 Directora de Finanzas

**Universidad de Occidente**  
**Estado Analítico del Ejercicio del Presupuesto de Egresos Detallado**  
**Clasificación de Servicios Personales por Categoría**  
**Del 1ero. de Enero al 31 de Diciembre de 2016**  
**(PESOS)**

Concepto	Egresos					Subejercicio
	Aprobado	Ampliaciones/ (Reducciones)	Modificado	Devengado	Pagado	
<b>I. Gasto No Etiquetado</b>	<b>447,180,268.72</b>	<b>24,643,008.63</b>	<b>471,823,277.35</b>	<b>471,809,263.08</b>	<b>468,751,326.02</b>	<b>14,014.27</b>
A. Personal Administrativo y de Servicio Público	447,180,268.72	24,643,008.63	471,823,277.35	471,809,263.08	468,751,326.02	14,014.27
B. Magisterio	0.00	0.00	0.00	0.00	0.00	0.00
C. Servicios de Salud	0.00	0.00	0.00	0.00	0.00	0.00
c1) Personal Administrativo	0.00	0.00	0.00	0.00	0.00	0.00
c2) Ppersonal Médico, Paramédico y afin	0.00	0.00	0.00	0.00	0.00	0.00
D. Seguridad Pública	0.00	0.00	0.00	0.00	0.00	0.00
E. Gastos de asociados a la implementación de nuevas leyes federales o reformas a las mismas	0.00	0.00	0.00	0.00	0.00	0.00
e1) Nombre de Programa o Ley 1	0.00	0.00	0.00	0.00	0.00	0.00
e2) Nombre del Programa o Ley 2	0.00	0.00	0.00	0.00	0.00	0.00
F. Sentencias laborales definitivas	0.00	0.00	0.00	0.00	0.00	0.00
<b>II. Gasto Etiquetado</b>	<b>0.00</b>	<b>0.00</b>	<b>0.00</b>	<b>0.00</b>	<b>0.00</b>	<b>0.00</b>
A. Personal Administrativo y de Servicio Público	0.00	0.00	0.00	0.00	0.00	0.00
B. Magisterio	0.00	0.00	0.00	0.00	0.00	0.00
C. Servicios de Salud	0.00	0.00	0.00	0.00	0.00	0.00
c1) Personal Administrativo	0.00	0.00	0.00	0.00	0.00	0.00
c2) Ppersonal Médico, Paramédico y afin	0.00	0.00	0.00	0.00	0.00	0.00
D. Seguridad Pública	0.00	0.00	0.00	0.00	0.00	0.00
E. Gastos de asociados a la implementación de nuevas leyes federales o reformas a las mismas	0.00	0.00	0.00	0.00	0.00	0.00
e1) Nombre de Programa o Ley 1	0.00	0.00	0.00	0.00	0.00	0.00
e2) Nombre del Programa o Ley 2	0.00	0.00	0.00	0.00	0.00	0.00
F. Sentencias laborales definitivas	0.00	0.00	0.00	0.00	0.00	0.00
<b>III. Total del Gasto en Servicios Personales</b>	<b>447,180,268.72</b>	<b>24,643,008.63</b>	<b>471,823,277.35</b>	<b>471,809,263.08</b>	<b>468,751,326.02</b>	<b>14,014.27</b>

  
 Lic. Mario Ramón Ahumada Astorga  
 Vicerrector de Administración y Finanzas

  
 M.C. Luz Cecilia Gálvez Bor  
 Directora de Finanzas