



UNIVERSIDAD DE OCCIDENTE


Av. Gabriel Leyva #169 Sur Col. Centro, Los Mochis, Sinaloa

UOC8i0515RZ1

ESTADO ANALÍTICO DE PRESUPUESTO DE INGRESOS POR CLASIFICACIÓN ECONÓMICA

A Diciembre de 2014

CLASIFICACIÓN ECONÓMICA	LEY DE INGRESOS ESTIMADA	MODIFICADO	DEVENGADO	RECAUDADO	POR RECAUDAR	% AVANCE
1.1 Ingresos Corrientes	485,882,050.23	117,516,162.73	597,887,577.60	595,866,583.35	7,531,629.61	98.75
1.1.6 Ingresos por Venta de Bienes y Servicios de Entidades del Gobierno	113,267,347.00	-	112,050,772.01	112,050,772.01	1,216,574.99	98.93
1.1.8 Transferencias, Asignaciones y donativos corrientes recibidos	372,614,703.23	117,516,162.73	485,836,805.59	483,815,811.34	6,315,054.62	98.71


Lic. Mario Ramón Ahumada Astorga
Vicerrector de Administración y Finanzas


M.C. Luz Cecilia Gálvez Bon
Directora de Finanzas

UNIVERSIDAD DE OCCIDENTE

Av. Gabriel Leyva #169 Sur Col. Centro, Los Mochis, Sinaloa

UOC810515RZ1


ESTADO ANALÍTICO DEL PRESUPUESTO DE INGRESOS POR CLASIFICADOR DE RUBROS Y TIPOS (CRI) / CONCEPTO

A Diciembre de 2014

CONCEPTO (CRI)	LEY DE INGRESOS ESTIMADA	MODIFICADO	DEVENGADO	RECAUDADO	POR RECAUDAR	% AVANCE
Ingresos Totales	485,882,050.23	117,516,162.73	597,887,577.60	595,866,583.35	7,531,629.61	98.75
7 Ingresos por Venta de Bienes y Servicios	113,267,347.00	-	112,050,772.01	112,050,772.01	1,216,574.99	98.93
71 Ingresos por Ventas de Bienes y Servicios de Organismos Descentralizados (No tributario)	113,267,347.00	-	112,050,772.01	112,050,772.01	1,216,574.99	98.93
9 Transferencias, Asignaciones, Subsidios y Otras Ayudas	372,614,703.23	117,516,162.73	485,836,805.59	483,815,811.34	6,315,054.62	98.71
91 Transferencias Internas y Otras Asignaciones al Sector Público (No Tributario)	372,614,703.23	117,516,162.73	485,836,805.59	483,815,811.34	6,315,054.62	98.71



Lic. Mario Ramón Ahumada Astorga
Vicerrector de Administración y Finanzas



M.C. Luz Cecilia Gálvez Bon
Directora de Finanzas




UNIVERSIDAD DE OCCIDENTE

Av. Gabriel Leyva #169 Sur Col. Centro, Los Mochis, Sinaloa
UOC810515RZ1

ESTADO ANALÍTICO DE PRESUPUESTO DE INGRESOS POR FUENTE DE FINANCIAMIENTO

A Diciembre de 2014

FUENTE DE FINANCIAMIENTO	LEY DE INGRESOS ESTIMADA	MODIFICADO	DEVENGADO	RECAUDADO	POR RECAUDAR	% AVANCE
Ingresos totales	485,882,050.23	117,516,162.73	597,887,577.60	595,866,583.35	7,531,629.61	98.75
4 Ingresos propios	113,267,347.00	-	112,050,772.01	112,050,772.01	1,216,574.99	98.93
5 Recurso Federal	202,660,087.23	88,210,825.07	290,870,912.30	288,849,918.05	2,020,994.25	99.31
6 Recurso Estatal	169,954,616.00	29,305,337.66	194,965,893.29	194,965,893.29	4,294,060.37	97.84


Lic. Mario Ramón Ahumada Astorga
Vicerrector de Administración y Finanzas


M.C. Luz Cecilia Gálvez Bon
Directora de Finanzas

ESTADO ANALÍTICO DEL EJERCICIO DEL PRESUPUESTO DE EGRESOS POR CLASIFICACIÓN ADMINISTRATIVA
 A Diciembre de 2014

	1	2	3	4	5 = (3+4)	6	7 = (4+6)	8 = (5+7)	9	10	11 = (9-10)
CLASIFICACIÓN ADMINISTRATIVA	PRESUPUESTO DE EGRESOS APROBADO	AMPLIACIONES / REDUCCIONES	PRESUPUESTO VIGENTE	COMPROMETIDO	PRESUPUESTO DISPONIBLE PARA COMPROMETER	DEVENGADO	COMPROMETIDO NO DEVENGADO	PRESUPUESTO SIN DEVENGAR	EJERCIDO	PAGADO	CUENTAS POR PAGAR (DEUDA)
20000 SECTOR PÚBLICO DE LAS ENTIDADES FEDERATIVAS	446,302,275.27	145,136,612.91	591,438,888.18	561,827,125.08	29,611,763.10	556,604,783.47	5,222,341.61	34,834,104.71	531,162,039.32	527,282,217.85	29,322,565.62
21000 SECTOR PÚBLICO NO FINANCIERO	446,302,275.27	145,136,612.91	591,438,888.18	561,827,125.08	29,611,763.10	556,604,783.47	5,222,341.61	34,834,104.71	531,162,039.32	527,282,217.85	29,322,565.62
21100 GOBIERNO ESTATAL GENERAL	446,302,275.27	145,136,612.91	591,438,888.18	561,827,125.08	29,611,763.10	556,604,783.47	5,222,341.61	34,834,104.71	531,162,039.32	527,282,217.85	29,322,565.62
ENTIDADES PARAESTATALES Y											
21120 FIDEICOMISOS NO EMPRESARIALES Y NO FINANCIEROS	446,302,275.27	145,136,612.91	591,438,888.18	561,827,125.08	29,611,763.10	556,604,783.47	5,222,341.61	34,834,104.71	531,162,039.32	527,282,217.85	29,322,565.62
ENTIDADES PÚBLICAS DESCENTRALIZADAS											
2112005020901 -SEPYC	446,302,275.27	145,136,612.91	591,438,888.18	561,827,125.08	29,611,763.10	556,604,783.47	5,222,341.61	34,834,104.71	531,162,039.32	527,282,217.85	29,322,565.62
211200502050302 UNIVERSIDAD DE OCCIDENTE	446,302,275.27	145,136,612.91	591,438,888.18	561,827,125.08	29,611,763.10	556,604,783.47	5,222,341.61	34,834,104.71	531,162,039.32	527,282,217.85	29,322,565.62
TOTAL EAEPE POR CA	446,302,275.27	145,136,612.91	591,438,888.18	561,827,125.08	29,611,763.10	556,604,783.47	5,222,341.61	34,834,104.71	531,162,039.32	527,282,217.85	29,322,565.62



Lic. Mario Ramón Ahumada Astorga
 Vicerrector de Administración y
 Finanzas



M.C. Luz Rocío Álvarez Bon
 Directora de Finanzas

ESTADO ANALÍTICO DEL EJERCICIO DEL PRESUPUESTO DE EGRESOS POR CLASIFICACIÓN FUNCIONAL Y PROGRAMÁTICA
 A Diciembre de 2014

	1	2	3	4	5 = (3-4)	6	7 = (4-6)	8 = (3-6)	9	10	11 = (6-10)
CLASIFICACIÓN FUNCIONAL Y PROGRAMÁTICA	PRESUPUESTO DE EGRESOS APROBADO	AMPLIACIONES / REDUCCIONES	PRESUPUESTO VIGENTE	COMPROMETIDO	PRESUPUESTO DISPONIBLE PARA COMPROMETER	DEVENGADO	COMPROMETIDO NO DEVENGADO	PRESUPUESTO SIN DEVENGAR	EJERCIDO	PAGADO	CUENTAS POR PAGAR (DEUDA)
GRUPO FUNCIONAL 2 - DESARROLLO SOCIAL	446,302,275.27	145,136,612.91	591,438,888.18	561,827,125.08	29,611,763.10	556,604,783.47	5,222,341.61	34,834,104.71	531,162,039.32	527,282,217.85	29,322,565.62
FUNCIÓN 2.5 - EDUCACIÓN	446,302,275.27	145,136,612.91	591,438,888.18	561,827,125.08	29,611,763.10	556,604,783.47	5,222,341.61	34,834,104.71	531,162,039.32	527,282,217.85	29,322,565.62
SUBFUNCIÓN 2.5.3 - EDUCACIÓN SUPERIOR	446,302,275.27	145,136,612.91	591,438,888.18	561,827,125.08	29,611,763.10	556,604,783.47	5,222,341.61	34,834,104.71	531,162,039.32	527,282,217.85	29,322,565.62
RAMO 11 - EDUCACIÓN PÚBLICA	446,302,275.27	145,136,612.91	591,438,888.18	561,827,125.08	29,611,763.10	556,604,783.47	5,222,341.61	34,834,104.71	531,162,039.32	527,282,217.85	29,322,565.62
ACTIVIDAD INSTITUCIONAL 300 - EDUCACIÓN SUPERIOR	446,302,275.27	145,136,612.91	591,438,888.18	561,827,125.08	29,611,763.10	556,604,783.47	5,222,341.61	34,834,104.71	531,162,039.32	527,282,217.85	29,322,565.62
0502050302 UNIVERSIDAD DE OCCIDENTE	446,302,275.27	145,136,612.91	591,438,888.18	561,827,125.08	29,611,763.10	556,604,783.47	5,222,341.61	34,834,104.71	531,162,039.32	527,282,217.85	29,322,565.62
TOTAL EAEPE POR CFyP	446,302,275.27	145,136,612.91	591,438,888.18	561,827,125.08	29,611,763.10	556,604,783.47	5,222,341.61	34,834,104.71	531,162,039.32	527,282,217.85	29,322,565.62



Lic. Mario Ramón Ahumada Astorga
 Vicerrector de Administración y
 Finanzas



M. C. Luz Chavira Gálvez Bon
 Directora de Finanzas