



**ESCUELA NORMAL EXPERIMENTAL DE EL FUERTE
ESTADO ANALITICO DE INGRESOS
DEL 1 DE ENERO AL 31 DE DICIEMBRE DE 2017**

IPT-EAI-10

(CIFRAS EN PESOS)

Rubro de Ingresos	Ingreso					Diferencia
	Estimado	Ampliaciones y Reducciones	Modificado	Devengado	Recaudado	
	(1)	(2)	(3 = 1 + 2)	(4)	(5)	
700000 Ingresos por ventas de bienes y servicios	2,202,792.97	0.00	2,202,792.97	1,916,856.78	1,901,856.78	-300,936.19
800000 Participaciones y Aportaciones	3,870,199.31	3,371,755.31	7,241,954.62	3,371,755.31	3,371,755.31	-498,444.00
900000 Transferencias, Asignaciones, Subsidios y Otras Ayudas	2,670,366.00	654,780.00	3,325,146.00	2,920,877.63	2,920,877.63	250,511.63
Total	8,743,358.28	4,026,535.31	12,769,893.59	8,209,489.72	8,194,489.72	Ingresos excedentes 0.00

Estado Analitico de Ingresos Por Fuente de Financiamiento	Ingreso					Diferencia
	Estimado	Ampliaciones y Reducciones	Modificado	Devengado	Recaudado	
	(1)	(2)	(3 = 1 + 2)	(4)	(5)	
4 INGRESOS PROPIOS	2,202,792.97	0.00	2,202,792.97	1,916,856.78	1,901,856.78	-300,936.19
5 RECURSOS FEDERALES	4,519,519.31	4,026,535.31	8,546,054.62	4,666,615.31	4,666,615.31	147,096.00
6 RECURSOS ESTATALES	2,021,046.00	0.00	2,021,046.00	1,626,017.63	1,626,017.63	-395,028.37
Total	8,743,358.28	4,026,535.31	12,769,893.59	8,209,489.72	8,194,489.72	Ingresos excedentes 0.00


Bajo protesta de decir verdad declaramos que la información aquí vertida es razonablemente correcta y es responsabilidad del emisor

HERNAN HERNANDEZ AYALA

SAMANTHA ALCANTAR GARCIA

DIRECTOR GENERAL

CONTADOR GENERAL




ESCUELA NORMAL EXPERIMENTAL DE EL FUERTE
ESTADO ANALITICO DEL EJERCICIO DEL PRESUPUESTO DE EGRESOS
CLASIFICACION ADMINISTRATIVA
DEL 1 DE ENERO AL 31 DE DICIEMBRE DE 2017

IPT-EAEPECA-11b

(CIFRAS EN PESOS)

	Concepto	Egresos					Subejercicio
		Aprobado	Ampliaciones/ (Reducciones)	Modificado	Devengado	Pagado	
		(1)	(2)	3 = (1 + 2)	(4)	(5)	
20000	SECTOR PÚBLICO DE LAS ENTIDADES FEDERATIVAS	8,743,358.28	4,026,535.31	12,769,893.59	9,885,741.25	9,885,741.25	2,884,152.34
21000	SECTOR PÚBLICO NO FINANCIERO	8,743,358.28	4,026,535.31	12,769,893.59	9,885,741.25	9,885,741.25	2,884,152.34
21100	GOBIERNO GENERAL ESTATAL O DEL DISTRITO FEDERAL	8,743,358.28	4,026,535.31	12,769,893.59	9,885,741.25	9,885,741.25	2,884,152.34
21120	Entidades Paraestatales y Fideicomisos No Empresariales y No Financieros	8,743,358.28	4,026,535.31	12,769,893.59	9,885,741.25	9,885,741.25	2,884,152.34
21121	ESCUELA NORMAL EXPERIMENTAL DE EL FUERTE	8,743,358.28	4,026,535.31	12,769,893.59	9,885,741.25	9,885,741.25	2,884,152.34
TOTAL DEL GASTO		8,743,358.28	4,026,535.31	12,769,893.59	9,885,741.25	9,885,741.25	2,884,152.34



ESCUELA NORMAL EXPERIMENTAL DE EL FUERTE
ESTADO ANALITICO DEL EJERCICIO DEL PRESUPUESTO DE EGRESOS
CLASIFICACION ADMINISTRATIVA
DEL 1 DE ENERO AL 31 DE DICIEMBRE DE 2017

IPT-EAEPECA-11b

(CIFRAS EN PESOS)

	Concepto	Egresos					Subejercicio
		Aprobado	Ampliaciones/ (Reducciones)	Modificado	Devengado	Pagado	
		(1)	(2)	3 = (1 + 2)	(4)	(5)	
20000	SECTOR PÚBLICO DE LAS ENTIDADES FEDERATIVAS	8,743,358.28	4,026,535.31	12,769,893.59	9,885,741.25	9,885,741.25	2,884,152.34
21000	SECTOR PÚBLICO NO FINANCIERO	8,743,358.28	4,026,535.31	12,769,893.59	9,885,741.25	9,885,741.25	2,884,152.34
21100	GOBIERNO GENERAL ESTATAL O DEL DISTRITO FEDERAL	8,743,358.28	4,026,535.31	12,769,893.59	9,885,741.25	9,885,741.25	2,884,152.34
21120	Entidades Paraestatales y Fideicomisos No Empresariales y No Financieros	8,743,358.28	4,026,535.31	12,769,893.59	9,885,741.25	9,885,741.25	2,884,152.34
21121	ESCUELA NORMAL EXPERIMENTAL DE EL FUERTE	8,743,358.28	4,026,535.31	12,769,893.59	9,885,741.25	9,885,741.25	2,884,152.34
1	ESCUELA NORMAL EXPERIMENTAL DE EL FUERTE	8,743,358.28	4,026,535.31	12,769,893.59	9,885,741.25	9,885,741.25	2,884,152.34
TOTAL DEL GASTO		8,743,358.28	4,026,535.31	12,769,893.59	9,885,741.25	9,885,741.25	2,884,152.34


Bajo protesta de decir verdad declaramos que la información aquí vertida es razonablemente correcta y es responsabilidad del emisor

HERNAN HERNANDEZ AYALA

SAMANTHA ALCANTAR GARCIA

DIRECTOR GENERAL

CONTADOR GENERAL



ESCUELA NORMAL EXPERIMENTAL DE EL FUERTE
ESTADO ANALITICO DEL EJERCICIO DEL PRESUPUESTO DE EGRESOS
CLASIFICACION ECONOMICA (POR TIPO DE GASTO)
DEL 1 DE ENERO AL 31 DE DICIEMBRE DE 2017

IPT-EAEPECETG-11a

(CIFRAS EN PESOS)

Concepto	Egresos					Subejercicio
	Aprobado	Ampliaciones/ (Reducciones)	Modificado	Devengado	Pagado	
	(1)	(2)	3 = (1 + 2)	(4)	(5)	
1 Gasto Corriente	6,408,732.43	2,586,618.58	8,995,351.01	6,708,088.68	6,708,088.68	2,287,262.33
2 Gasto de Capital	2,334,625.85	1,439,916.73	3,774,542.58	3,177,652.57	3,177,652.57	596,890.01
3 Amortización de la deuda y disminución de pasivos	-	-	-	-	-	-
4 Pensiones y Jubilaciones	-	-	-	-	-	-
5 Participaciones	-	-	-	-	-	-
TOTAL DEL GASTO	8,743,358.28	4,026,535.31	12,769,893.59	9,885,741.25	9,885,741.25	2,884,152.34


Bajo protesta de decir verdad declaramos que la información aquí vertida es razonablemente correcta y es responsabilidad del emisor

HERNAN HERNANDEZ AYALA

SAMANTHA ALCANTAR GARCIA

DIRECTOR GENERAL

CONTADOR GENERAL




ESCUELA NORMAL EXPERIMENTAL DE EL FUERTE
ESTADO ANALITICO DEL EJERCICIO DEL PRESUPUESTO DE EGRESOS
CLASIFICACION POR OBJETO DEL GASTO (CAPITULO - CONCEPTO)
DEL 1 DE ENERO AL 31 DE DICIEMBRE DE 2017

IPT-EAEPEOGCC-11

(CIFRAS EN PESOS)

Concepto	Egresos					Subejercicio	
	Aprobado	Ampliaciones/ (Reducciones)	Modificado	Devengado	Pagado		
	(1)	(2)	3 = (1 + 2)	(4)	(5)		6 = (3 - 4)
100000	SERVICIOS PERSONALES	1,579,104.97	-	1,579,104.97	1,355,541.99	1,355,541.99	223,562.98
120000	REMUNERACIONES AL PERSONAL DE CARÁCTER TRANSITORIO	1,579,104.97	-	1,579,104.97	1,355,541.99	1,355,541.99	223,562.98
121000	Honorarios asimilables a salarios	1,579,104.97	-	1,579,104.97	1,355,541.99	1,355,541.99	223,562.98
200000	MATERIALES Y SUMINISTROS	1,887,215.87	105,136.00	1,992,351.87	1,387,467.34	1,387,467.34	604,884.53
210000	MATERIALES	276,957.97	65,549.99	342,507.96	201,305.01	201,305.01	141,202.95
211000	Materiales, útiles y equipos menores de oficina	75,768.00	27,800.00	103,568.00	82,451.81	82,451.81	21,116.19
212000	Materiales y útiles de impresión y reproducción	42,250.00	23,450.00	65,700.00	26,699.12	26,699.12	39,000.88
216000	Material de limpieza	59,340.00	-	59,340.00	27,848.00	27,848.00	31,492.00
217000	Materiales y útiles de enseñanza	99,599.97	14,299.99	113,899.96	64,306.08	64,306.08	49,593.88
220000	ALIMENTOS Y UTENSILIOS	1,424,210.00	-19.99	1,424,190.01	1,063,524.94	1,063,524.94	360,665.07
221000	Productos alimenticios para personas	1,420,210.00	-	1,420,210.00	1,059,676.00	1,059,676.00	360,534.00
223000	Utensilios para el servicio de alimentación	4,000.00	-19.99	3,980.01	3,848.94	3,848.94	131.07
240000	MATERIALES Y ARTÍCULOS DE CONSTRUCCIÓN Y DE REPARACIÓN	31,200.00	-1,400.00	29,800.00	13,611.00	13,611.00	16,189.00
244000	Madera y productos de madera	1,400.00	-227.99	1,172.01	836.00	836.00	336.01
246000	Material eléctrico y electrónico	12,400.00	-1,598.00	10,802.00	3,168.00	3,168.00	7,634.00
248000	Materiales complementarios	700.00	425.99	1,125.99	1,125.99	1,125.99	-
249000	Otros materiales y artículos de construcción y reparación	16,700.00	-	16,700.00	8,481.01	8,481.01	8,218.99
250000	PRODUCTOS QUÍMICOS, FARMACÉUTICOS Y DE LABORATORIO	20,100.00	-	20,100.00	19,650.29	19,650.29	449.71
253000	Medicinas y productos farmacéuticos	20,100.00	-	20,100.00	19,650.29	19,650.29	449.71
260000	COMBUSTIBLES, LUBRICANTES Y ADITIVOS	125,029.02	18,806.00	143,835.02	85,557.22	85,557.22	58,277.80
261000	Combustibles, lubricantes y aditivos	125,029.02	18,806.00	143,835.02	85,557.22	85,557.22	58,277.80
270000	VESTUARIO, BLANCOS, PRENDAS DE PROTECCIÓN Y ARTÍCULOS DEPORTIVOS	2,000.00	-	2,000.00	-	-	2,000.00




ESCUELA NORMAL EXPERIMENTAL DE EL FUERTE
ESTADO ANALITICO DEL EJERCICIO DEL PRESUPUESTO DE EGRESOS
CLASIFICACION POR OBJETO DEL GASTO (CAPITULO - CONCEPTO)
DEL 1 DE ENERO AL 31 DE DICIEMBRE DE 2017

IPT-EAEPEOGCC-11

(CIFRAS EN PESOS)

Concepto	Egresos					Subejercicio	
	Aprobado	Ampliaciones/ (Reducciones)	Modificado	Devengado	Pagado		
	(1)	(2)	3 = (1 + 2)	(4)	(5)		6 = (3 - 4)
271000	Vestuario y uniformes	2,000.00	-	2,000.00	-	-	2,000.00
290000	HERRAMIENTAS, REFACCIONES Y ACCESORIOS MENORES	7,718.88	22,200.00	29,918.88	3,818.88	3,818.88	26,100.00
291000	Herramientas menores	2,400.00	-	2,400.00	-	-	2,400.00
292000	Refacciones y accesorios menores de edificios	1,500.00	-	1,500.00	-	-	1,500.00
297000	Refacciones y accesorios menores de equipo de defensa y seguridad	3,818.88	22,200.00	26,018.88	3,818.88	3,818.88	22,200.00
300000	SERVICIOS GENERALES	1,602,868.59	1,949,954.58	3,552,823.17	2,164,053.35	2,164,053.35	1,388,769.82
310000	SERVICIOS BÁSICOS	138,941.69	217,811.14	356,752.83	278,870.95	278,870.95	77,881.88
312000	Gas	39,600.00	-	39,600.00	39,367.63	39,367.63	232.37
314000	Telefonía tradicional	9,588.00	-	9,588.00	7,228.98	7,228.98	2,359.02
317000	Servicios de acceso de Internet, redes y procesamiento de información	89,753.69	217,811.14	307,564.83	232,274.34	232,274.34	75,290.49
320000	SERVICIOS DE ARRENDAMIENTO	15,000.00	-1,297.52	13,702.48	4,799.00	4,799.00	8,903.48
322000	Arrendamiento de edificios	15,000.00	-1,297.52	13,702.48	4,799.00	4,799.00	8,903.48
330000	SERVICIOS PROFESIONALES, CIENTÍFICOS, TÉCNICOS Y OTROS SERVICIOS	265,920.00	315,486.76	581,406.76	517,624.16	517,624.16	63,782.60
334000	Servicios de capacitación	3,000.00	-	3,000.00	-	-	3,000.00
339000	Servicios profesionales, científicos y técnicos integrales	262,920.00	315,486.76	578,406.76	517,624.16	517,624.16	60,782.60
340000	SERVICIOS FINANCIEROS, BANCARIOS Y COMERCIALES	16,500.00	14,858.00	31,358.00	27,504.79	27,504.79	3,853.21
341000	Servicios financieros y bancarios	-	14,858.00	14,858.00	14,578.67	14,578.67	279.33
344000	Seguros de responsabilidad patrimonial y fianzas	14,000.00	-	14,000.00	11,600.12	11,600.12	2,399.88
347000	Fletes y maniobras	2,500.00	-	2,500.00	1,326.00	1,326.00	1,174.00
350000	SERVICIOS DE INSTALACIÓN, REPARACIÓN, MANTENIMIENTO Y CONSERVACIÓN	557,554.56	792,774.92	1,350,329.48	813,102.87	813,102.87	537,226.61




ESCUELA NORMAL EXPERIMENTAL DE EL FUERTE
ESTADO ANALITICO DEL EJERCICIO DEL PRESUPUESTO DE EGRESOS
CLASIFICACION POR OBJETO DEL GASTO (CAPITULO - CONCEPTO)
DEL 1 DE ENERO AL 31 DE DICIEMBRE DE 2017

IPT-EAEPEOGCC-11

(CIFRAS EN PESOS)

Concepto	Egresos					Subejercicio	
	Aprobado	Ampliaciones/ (Reducciones)	Modificado	Devengado	Pagado		
	(1)	(2)	3 = (1 + 2)	(4)	(5)		6 = (3 - 4)
351000	Conservación y mantenimiento menor de inmuebles	546,554.56	790,774.92	1,337,329.48	801,156.97	801,156.97	536,172.51
353000	Instalación, reparación y mantenimiento de equipo de cómputo y tecnología de la información	2,000.00	-1,000.00	1,000.00	-	-	1,000.00
355000	Reparación y mantenimiento de equipo de transporte	9,000.00	3,000.00	12,000.00	11,945.90	11,945.90	54.10
360000	SERVICIOS DE COMUNICACIÓN SOCIAL Y PUBLICIDAD	6,500.00	1,297.52	7,797.52	7,797.52	7,797.52	-
362000	Difusión por radio, televisión y otros medios de mensajes comerciales para promover la venta de bienes o servicios	6,500.00	1,297.52	7,797.52	7,797.52	7,797.52	-
370000	SERVICIOS DE TRASLADO Y VIÁTICOS	519,452.34	536,881.76	1,056,334.10	488,548.87	488,548.87	567,785.23
371000	Pasajes aéreos	148,856.00	140,000.00	288,856.00	156,680.36	156,680.36	132,175.64
372000	Pasajes terrestres	21,000.00	79,606.00	100,606.00	15,285.76	15,285.76	85,320.24
375000	Viáticos en el país	349,596.34	317,275.76	666,872.10	316,582.75	316,582.75	350,289.35
380000	SERVICIOS OFICIALES	63,800.00	87,000.00	150,800.00	22,812.19	22,812.19	127,987.81
382000	Gastos de orden social y cultural	22,500.00	-	22,500.00	5,910.00	5,910.00	16,590.00
383000	Congresos y convenciones	41,300.00	87,000.00	128,300.00	16,902.19	16,902.19	111,397.81
390000	OTROS SERVICIOS GENERALES	19,200.00	-14,858.00	4,342.00	2,993.00	2,993.00	1,349.00
392000	Impuestos y derechos	19,200.00	-14,858.00	4,342.00	2,993.00	2,993.00	1,349.00
400000	TRANSFERENCIAS, ASIGNACIONES, SUBSIDIOS Y OTRAS AYUDAS	1,166,216.00	654,780.00	1,820,996.00	1,801,026.00	1,801,026.00	19,970.00
440000	AYUDAS SOCIALES	1,166,216.00	654,780.00	1,820,996.00	1,801,026.00	1,801,026.00	19,970.00
441000	Ayudas sociales a personas	516,896.00	-	516,896.00	506,166.00	506,166.00	10,730.00
442000	Becas y otras ayudas para programas de capacitación	649,320.00	654,780.00	1,304,100.00	1,294,860.00	1,294,860.00	9,240.00
500000	BIENES MUEBLES, INMUEBLES E INTANGIBLES	944,427.85	825,269.00	1,769,696.85	1,160,469.41	1,160,469.41	609,227.44



ESCUELA NORMAL EXPERIMENTAL DE EL FUERTE
ESTADO ANALITICO DEL EJERCICIO DEL PRESUPUESTO DE EGRESOS
CLASIFICACION POR OBJETO DEL GASTO (CAPITULO - CONCEPTO)
DEL 1 DE ENERO AL 31 DE DICIEMBRE DE 2017

IPT-EAEPEOGCC-11

(CIFRAS EN PESOS)

Concepto	Egresos					Subejercicio	
	Aprobado	Ampliaciones/ (Reducciones)	Modificado	Devengado	Pagado		
	(1)	(2)	3 = (1 + 2)	(4)	(5)		6 = (3 - 4)
510000	MOBILIARIO Y EQUIPO DE ADMINISTRACIÓN	615,776.85	648,234.00	1,264,010.85	911,898.41	911,898.41	352,112.44
511000	Muebles de oficina y estantería	-	320,350.00	320,350.00	-	-	320,350.00
515000	Equipo de cómputo y de tecnologías de la información	615,776.85	217,844.00	833,620.85	801,858.41	801,858.41	31,762.44
519000	Otros mobiliarios y equipos de administración	-	110,040.00	110,040.00	110,040.00	110,040.00	-
520000	MOBILIARIO Y EQUIPO EDUCACIONAL Y RECREATIVO	155,324.00	300,287.00	455,611.00	248,571.00	248,571.00	207,040.00
521000	Equipos y aparatos audiovisuales	155,324.00	-	155,324.00	35,943.00	35,943.00	119,381.00
529000	Otro mobiliario y equipo educacional y recreativo	-	300,287.00	300,287.00	212,628.00	212,628.00	87,659.00
590000	ACTIVOS INTANGIBLES	173,327.00	-123,252.00	50,075.00	-	-	50,075.00
591000	Software	-	50,075.00	50,075.00	-	-	50,075.00
592000	Patentes	173,327.00	-173,327.00	-	-	-	-
600000	INVERSIÓN PÚBLICA	1,563,525.00	491,395.73	2,054,920.73	2,017,183.16	2,017,183.16	37,737.57
620000	OBRA PÚBLICA EN BIENES PROPIOS	1,563,525.00	491,395.73	2,054,920.73	2,017,183.16	2,017,183.16	37,737.57
622000	Edificación no habitacional	1,563,525.00	491,395.73	2,054,920.73	2,017,183.16	2,017,183.16	37,737.57
TOTAL DEL GASTO		8,743,358.28		12,769,893.59		9,885,741.25	
			4,026,535.31		9,885,741.25		2,884,152.34


Bajo protesta de decir verdad declaramos que la información aquí vertida es razonablemente correcta y es responsabilidad del emisor

HERNAN HERNANDEZ AYALA

SAMANTHA ALCANTAR GARCIA

DIRECTOR GENERAL

CONTADOR GENERAL



ESCUELA NORMAL EXPERIMENTAL DE EL FUERTE
ESTADO ANALITICO DEL EJERCICIO DEL PRESUPUESTO DE EGRESOS
CLASIFICACION FUNCIONAL (FINALIDAD Y FUNCION)
DEL 1 DE ENERO AL 31 DE DICIEMBRE DE 2017

IPT-EAEPECF-11c

(CIFRAS EN PESOS)

Concepto	Egresos					Subejercicio
	Aprobado	Ampliaciones/ (Reducciones)	Modificado	Devengado	Pagado	
	(1)	(2)	3 = (1 + 2)	(4)	(5)	
200 DESARROLLO SOCIAL	8,743,358.28	4,026,535.31	12,769,893.59	9,885,741.25	9,885,741.25	2,884,152.34
250 EDUCACIÓN	8,743,358.28	4,026,535.31	12,769,893.59	9,885,741.25	9,885,741.25	2,884,152.34
TOTAL DEL GASTO	8,743,358.28		12,769,893.59		9,885,741.25	
		4,026,535.31		9,885,741.25		2,884,152.34


Bajo protesta de decir verdad declaramos que la información aquí vertida es razonablemente correcta y es responsabilidad del emisor

HERNAN HERNANDEZ AYALA

SAMANTHA ALCANTAR GARCIA

DIRECTOR GENERAL

CONTADOR GENERAL



ESCUELA NORMAL EXPERIMENTAL DE EL FUERTE
ENDEUDAMIENTO NETO, FINANCIAMIENTO MENOS AMORTIZACION
DEL 1 DE ENERO AL 31 DE DICIEMBRE DE 2017

IPT-EN-12

(CIFRAS EN PESOS)

Concepto	Egresos					Subejercicio/ Diferencia
	Aprobado	Ampliaciones/ (Reducciones)	Modificado	Devengado	Pagado/ Recaudado	
	(1)	(2)	3 = (1 + 2)	(4)	(5)	
FINANCIAMIENTO						
Créditos Bancarios	0.00	0.00	0.00	0.00	0.00	0.00
Otros Instrumentos de Crédito	0.00	0.00	0.00	0.00	0.00	0.00
TOTAL DE FINANCIAMIENTO	0.00	0.00	0.00	0.00	0.00	0.00
AMORTIZACION						
Créditos Bancarios	0.00	0.00	0.00	0.00	0.00	0.00
Otros Instrumentos de Crédito	0.00	0.00	0.00	0.00	0.00	0.00
TOTAL DE AMORTIZACION	0.00	0.00	0.00	0.00	0.00	0.00
TOTAL DE ENDEUDAMIENTO NETO	0.00	0.00	0.00	0.00	0.00	0.00


Bajo protesta de decir verdad declaramos que la información aquí vertida es razonablemente correcta y es responsabilidad del emisor

HERNAN HERNANDEZ AYALA

SAMANTHA ALCANTAR GARCIA

DIRECTOR GENERAL

CONTADOR GENERAL



ESCUELA NORMAL EXPERIMENTAL DE EL FUERTE
INTERESES DE LA DEUDA
DEL 1 DE ENERO AL 31 DE DICIEMBRE DE 2017

IPT-ID-13

(CIFRAS EN PESOS)

Concepto	Egresos					Subejercicio/ Diferencia
	Aprobado	Ampliaciones/ (Reducciones)	Modificado	Devengado	Pagado/ Recaudado	
	(1)	(2)	3 = (1 + 2)	(4)	(5)	
INTERESES POR FINANCIAMIENTO						
Créditos Bancarios	0.00	0.00	0.00	0.00	0.00	0.00
Otros Instrumentos de Crédito	0.00	0.00	0.00	0.00	0.00	0.00
TOTAL DE INTERESES POR FINANCIAMIENTO	0.00	0.00	0.00	0.00	0.00	0.00
TOTAL DE INTERESES DE LA DEUDA	0.00	0.00	0.00	0.00	0.00	0.00

Bajo protesta de decir verdad declaramos que la información aquí vertida es razonablemente correcta y es responsabilidad del emisor

HERNAN HERNANDEZ AYALA

SAMANTHA ALCANTAR GARCIA

DIRECTOR GENERAL

CONTADOR GENERAL