

# ESCUELA NORMAL DE ESPECIALIZACION DEL ESTADO DE SINALOA

## ESTADO ANALITICO DE PRESUPUESTO DE INGRESOS/CLASIFICACION ECONOMICA AL MES DE DICIEMBRE DE 2017

CLASIF. ECONOMICA	Ingreso					Diferencia
	Estimado	Ampliaciones y Reducciones	Modificado	Devengado	Recaudado	
	(1)	(2)	(3 = 1 + 2)	(4)	(5)	
1000 INGRESOS	41,000,334.00	6,542,815.34	47,543,149.34	41,515,774.83	40,539,688.33	-460,645.67
1100 INGRESOS CORRIENTES	41,000,334.00	6,542,815.34	47,543,149.34	41,515,774.83	40,539,688.33	-460,645.67
1180 Transferencias, Asignaciones y Donativos Corrientes Recibidos	41,000,334.00	6,542,815.34	47,543,149.34	41,515,774.83	40,539,688.33	-460,645.67
1182 Del sector público	41,000,334.00	6,542,815.34	47,543,149.34	41,515,774.83	40,539,688.33	-460,645.67

**Total**

**41,000,334.00**

**6,542,815.34**

**47,543,149.34**

**41,515,774.83**

**40,539,688.33**

**Ingresos excedentes**

**-460,645.67**

JORGE MARIO SOTO MORENO

CHRISTIAN MARINO MENDOZA  
GAXIOLA

ARTEMISA ROCHIN ANGULO

\_\_\_\_\_  
DIRECTOR GENERAL

\_\_\_\_\_  
DIRECTOR ADMINISTRATIVO

\_\_\_\_\_  
CONTADOR GENERAL

Bajo protesta de decir verdad declaramos que los Estados Financieros y sus notas, son razonablemente correctos y son responsabilidad del emisor

# ESCUELA NORMAL DE ESPECIALIZACION DEL ESTADO DE SINALOA

## ESTADO ANALITICO DE PRESUPUESTO DE INGRESOS/CLASIFICACION FUENTE FINANCIAMIENTO AL MES DE DICIEMBRE DE 2017

CLASIF. FUENTE FINANCIAMIENTO	Ingreso					Diferencia
	Estimado	Ampliaciones y Reducciones	Modificado	Devengado	Recaudado	
	(1)	(2)	(3 = 1 + 2)	(4)	(5)	
4 INGRESOS PROPIOS	8,605,760.00	0.00	8,605,760.00	6,407,996.73	5,629,546.73	-2,976,213.27
5 RECURSOS FEDERALES	0.00	6,542,815.34	6,542,815.34	4,147,468.00	4,147,468.00	4,147,468.00
6 RECURSOS ESTATALES	32,394,574.00	0.00	32,394,574.00	30,960,310.10	30,762,673.60	-1,631,900.40
<b>Total</b>	<b>41,000,334.00</b>	<b>6,542,815.34</b>	<b>47,543,149.34</b>	<b>41,515,774.83</b>	<b>40,539,688.33</b>	
				<b>Ingresos excedentes</b>		<b>-460,645.67</b>

JORGE MARIO SOTO MORENO

CHRISTIAN MARINO MENDOZA  
GAXIOLA

ARTEMISA ROCHIN ANGULO

\_\_\_\_\_  
DIRECTOR GENERAL

\_\_\_\_\_  
DIRECTOR ADMINISTRATIVO

\_\_\_\_\_  
CONTADOR GENERAL

Bajo protesta de decir verdad declaramos que los Estados Financieros y sus notas, son razonablemente correctos y son responsabilidad del emisor

# ESCUELA NORMAL DE ESPECIALIZACION DEL ESTADO DE SINALOA

## ESTADO ANALITICO DE PRESUPUESTO DE INGRESOS/CRI AL MES DE DICIEMBRE DE 2017

CLASIF. RUBRO INGRESO	Ingreso					Diferencia
	Estmado	Ampliaciones y Reducciones	Modificado	Devengado	Recaudado	
	(1)	(2)	(3 = 1 + 2)	(4)	(5)	
<b>900000 Transferencias, Asignaciones, Subsidios y Otras Ayudas</b>	41,000,334.00	4,147,468.00	45,147,802.00	41,515,774.83	40,539,688.33	-460,645.67
910000 Transferencias Internas y Asignaciones al Sector Público	41,000,334.00	4,147,468.00	45,147,802.00	41,515,774.83	40,539,688.33	-460,645.67
910100 SUBSIDIO ESTATAL	4,743,230.00	0.00	4,743,230.00	4,743,230.00	4,545,593.50	-197,636.50
910101 SUBSIDIO ESTATAL	4,743,230.00	0.00	4,743,230.00	4,743,230.00	4,545,593.50	-197,636.50
910200 TRANSFERENCIA INGRESOS PROPIOS	8,605,760.00	0.00	8,605,760.00	6,407,996.73	5,629,546.73	-2,976,213.27
910201 REINSCRIPCION SEMESTRAL	4,845,000.00	0.00	4,845,000.00	3,297,825.00	2,856,825.00	-1,988,175.00
910202 INSCRIPCION A LICENCIATURA	785,000.00	0.00	785,000.00	1,000,125.00	912,625.00	127,625.00
910203 MENSUALIDAD DE MAESTRIA	450,000.00	0.00	450,000.00	439,250.00	196,500.00	-253,500.00
910204 INSCRIPCION A MAETRIA	20,000.00	0.00	20,000.00	-2,500.00	-2,500.00	-22,500.00
910205 MENSUALIDAD DE DOCTORADO	270,000.00	0.00	270,000.00	102,500.00	102,500.00	-167,500.00
910206 INSCRIPCION AL DOCTORADO	20,000.00	0.00	20,000.00	0.00	0.00	-20,000.00
910207 PREINSCRIPCION	300,000.00	0.00	300,000.00	100,500.00	100,500.00	-199,500.00
910208 CONSTANCIAS	53,000.00	0.00	53,000.00	50,765.00	50,765.00	-2,235.00
910209 CERTIFICADOS	2,000.00	0.00	2,000.00	19,550.00	12,350.00	10,350.00
910210 EDICION DE ANTOLOGIA	840.00	0.00	840.00	3,000.00	3,000.00	2,160.00
910211 EXAMEN EXTRAORDINARIO	25,600.00	0.00	25,600.00	26,500.00	26,500.00	900.00
910212 TITULO PROFESIONAL	1,000.00	0.00	1,000.00	2,000.00	2,000.00	1,000.00
910213 KARDEX	2,100.00	0.00	2,100.00	1,320.00	1,320.00	-780.00
910214 ENTREVISTA Y CURSO PROPEDEUTICO	50,000.00	0.00	50,000.00	2,500.00	2,500.00	-47,500.00
910215 PROCESO DE TITULACION	1,327,500.00	0.00	1,327,500.00	1,220,000.00	1,220,000.00	-107,500.00
910217 TALLERES	63,000.00	0.00	63,000.00	41,188.00	41,188.00	-21,812.00
910218 DIPLOMADOS	84,000.00	0.00	84,000.00	0.00	0.00	-84,000.00
910219 CENTRO DE COMPUTO	30,000.00	0.00	30,000.00	24,231.00	24,231.00	-5,769.00
910220 RENTA DE LA CAFETERIA	135,000.00	0.00	135,000.00	0.00	0.00	-135,000.00
910221 RENTA DEL CENTRO DE COPIADO	36,000.00	0.00	36,000.00	0.00	0.00	-36,000.00
910222 OTROS INGRESOS	102,000.00	0.00	102,000.00	74,954.08	74,954.08	-27,045.92
910223 INTERESES INGRESOS PROPIOS	1,800.00	0.00	1,800.00	3,627.25	3,627.25	1,827.25
910224 INTERESES SUBSIDIO ESTATAL	1,920.00	0.00	1,920.00	661.40	661.40	-1,258.60
910300 SERVICIOS PERSONALES BASE	27,651,344.00	0.00	27,651,344.00	26,217,080.10	26,217,080.10	-1,434,263.90
910301 NOMINA PERSONAL DE BASE	27,651,344.00	0.00	27,651,344.00	26,217,080.10	26,217,080.10	-1,434,263.90
910400 PROFEN	0.00	4,147,468.00	4,147,468.00	4,147,468.00	4,147,468.00	4,147,468.00
910401 PROFEN	0.00	4,147,468.00	4,147,468.00	4,147,468.00	4,147,468.00	4,147,468.00
<b>000000 Ingresos derivados de Financiamientos</b>	0.00	2,395,347.34	2,395,347.34	0.00	0.00	0.00
010000 Endeudamiento interno	0.00	2,395,347.34	2,395,347.34	0.00	0.00	0.00
010100 REMANENTE DE EJERCICIOS ANTERIORES	0.00	2,395,347.34	2,395,347.34	0.00	0.00	0.00
010101 REMANENTE PROFEN	0.00	2,395,347.34	2,395,347.34	0.00	0.00	0.00

# ESCUELA NORMAL DE ESPECIALIZACION DEL ESTADO DE SINALOA

## ESTADO ANALITICO DE PRESUPUESTO DE INGRESOS/CRI AL MES DE DICIEMBRE DE 2017

CLASIF. RUBRO INGRESO	Ingreso					Diferencia
	Estmado	Ampliaciones y Reducciones	Modificado	Devengado	Recaudado	
	(1)	(2)	(3 = 1 + 2)	(4)	(5)	

**Total**

**41,000,334.00**

**6,542,815.34**

**47,543,149.34**

**41,515,774.83**

**40,539,688.33**

**Ingresos excedentes**

**-460,645.67**

JORGE MARIO SOTO MORENO

CHRISTIAN MARINO MENDOZA  
GAXIOLA

ARTEMISA ROCHIN ANGULO

\_\_\_\_\_  
DIRECTOR GENERAL

\_\_\_\_\_  
DIRECTOR ADMINISTRATIVO

\_\_\_\_\_  
CONTADOR GENERAL

Bajo protesta de decir verdad declaramos que los Estados Financieros y sus notas, son razonablemente correctos y son responsabilidad del emisor



Educación Especial para la Vida

**ESCUELA NORMAL DE ESPECIALIZACION DEL ESTADO DE SINALOA**  
**ESTADO ANALITICO DEL EJERCICIO DEL PRESUPUESTO DE EGRESOS**  
**CLASIFICACION ADMINISTRATIVA**  
**DEL 1 DE ENERO AL 31 DE DICIEMBRE DE 2017**

IPT-EAEPECA-11b

(CIFRAS EN PESOS)

Concepto	Egresos					Subejercicio
	Aprobado	Ampliaciones/ (Reducciones)	Modificado	Devengado	Pagado	
	(1)	(2)	3 = (1 + 2)	(4)	(5)	
20000 SECTOR PÚBLICO DE LAS ENTIDADES FEDERATIVAS	40,982,845.97	7,671,110.79	48,653,956.76	38,165,487.65	38,165,487.65	10,488,469.11
21000 SECTOR PÚBLICO NO FINANCIERO	40,982,845.97	7,671,110.79	48,653,956.76	38,165,487.65	38,165,487.65	10,488,469.11
21100 GOBIERNO GENERAL ESTATAL O DEL DISTRITO FEDERAL	40,982,845.97	7,671,110.79	48,653,956.76	38,165,487.65	38,165,487.65	10,488,469.11
21120 Entidades Paraestatales y Fideicomisos No Empresariales y No Financieros	40,982,845.97	7,671,110.79	48,653,956.76	38,165,487.65	38,165,487.65	10,488,469.11
21121 ESCUELA NORMAL DE ESPECIALIZACION DEL ESTADO DE SINALOA	40,982,845.97	7,671,110.79	48,653,956.76	38,165,487.65	38,165,487.65	10,488,469.11
<b>TOTAL DEL GASTO</b>	<b>40,982,845.97</b>	<b>7,671,110.79</b>	<b>48,653,956.76</b>	<b>38,165,487.65</b>	<b>38,165,487.65</b>	<b>10,488,469.11</b>



Educación Especial para la Vida

**ESCUELA NORMAL DE ESPECIALIZACION DEL ESTADO DE SINALOA**  
**ESTADO ANALITICO DEL EJERCICIO DEL PRESUPUESTO DE EGRESOS**  
**CLASIFICACION ADMINISTRATIVA**  
**DEL 1 DE ENERO AL 31 DE DICIEMBRE DE 2017**

IPT-EAEPECA-11b

(CIFRAS EN PESOS)

Concepto	Egresos					Subejercicio	
	Aprobado	Ampliaciones/ (Reducciones)	Modificado	Devengado	Pagado		
	(1)	(2)	3 = (1 + 2)	(4)	(5)		6 = ( 3 - 4 )
20000	SECTOR PÚBLICO DE LAS ENTIDADES FEDERATIVAS	40,982,845.97	7,671,110.79	48,653,956.76	38,165,487.65	38,165,487.65	10,488,469.11
21000	SECTOR PÚBLICO NO FINANCIERO	40,982,845.97	7,671,110.79	48,653,956.76	38,165,487.65	38,165,487.65	10,488,469.11
21100	GOBIERNO GENERAL ESTATAL O DEL DISTRITO FEDERAL	40,982,845.97	7,671,110.79	48,653,956.76	38,165,487.65	38,165,487.65	10,488,469.11
21120	Entidades Paraestatales y Fideicomisos No Empresariales y No Financieros	40,982,845.97	7,671,110.79	48,653,956.76	38,165,487.65	38,165,487.65	10,488,469.11
21121	ESCUELA NORMAL DE ESPECIALIZACION DEL ESTADO DE SINALOA	40,982,845.97	7,671,110.79	48,653,956.76	38,165,487.65	38,165,487.65	10,488,469.11
1	ESCUELA NORMAL DE ESPECIALIZACION DEL ESTADO DE SINALOA	40,982,845.97	7,671,110.79	48,653,956.76	38,165,487.65	38,165,487.65	10,488,469.11
<b>TOTAL DEL GASTO</b>		<b>40,982,845.97</b>	<b>7,671,110.79</b>	<b>48,653,956.76</b>	<b>38,165,487.65</b>	<b>38,165,487.65</b>	<b>10,488,469.11</b>

Bajo protesta de decir verdad declaramos que la información aquí vertida es razonablemente correcta y es responsabilidad del emisor

JORGE MARIO SOTO MORENO

CHRISTIAN MARINO MENDOZA GAXIOLA

ARTEMISA ROCHIN ANGULO

\_\_\_\_\_  
DIRECTOR GENERAL

\_\_\_\_\_  
DIRECTOR ADMINISTRATIVO

\_\_\_\_\_  
CONTADOR GENERAL



Educación Especial para la Vida

**ESCUELA NORMAL DE ESPECIALIZACION DEL ESTADO DE SINALOA**  
**ESTADO ANALITICO DEL EJERCICIO DEL PRESUPUESTO DE EGRESOS**  
**CLASIFICACION ECONOMICA (POR TIPO DE GASTO)**  
**DEL 1 DE ENERO AL 31 DE DICIEMBRE DE 2017**

IPT-EAEPECETG-11a

(CIFRAS EN PESOS)

Concepto	Egresos					Subejercicio
	Aprobado	Ampliaciones/ (Reducciones)	Modificado	Devengado	Pagado	
	(1)	(2)	3 = (1 + 2)	(4)	(5)	
1 Gasto Corrientie	40,982,845.97	7,671,110.79	48,653,956.76	38,165,487.65	38,165,487.65	10,488,469.11
2 Gasto de Capital	-	-	-	-	-	-
3 Amortización de la deuda y disminución de pasivos	-	-	-	-	-	-
4 Pensiones y Jubilaciones	-	-	-	-	-	-
5 Participaciones	-	-	-	-	-	-
<b>TOTAL DEL GASTO</b>	<b>40,982,845.97</b>	<b>7,671,110.79</b>	<b>48,653,956.76</b>	<b>38,165,487.65</b>	<b>38,165,487.65</b>	<b>10,488,469.11</b>

Bajo protesta de decir verdad declaramos que la información aquí vertida es razonablemente correcta y es responsabilidad del emisor

JORGE MARIO SOTO MORENO

CHRISTIAN MARINO MENDOZA GAXIOLA

ARTEMISA ROCHIN ANGULO

\_\_\_\_\_  
DIRECTOR GENERAL

\_\_\_\_\_  
DIRECTOR ADMINISTRATIVO

\_\_\_\_\_  
CONTADOR GENERAL



Educación Especial para la Vida

**ESCUELA NORMAL DE ESPECIALIZACION DEL ESTADO DE SINALOA**  
**ESTADO ANALITICO DEL EJERCICIO DEL PRESUPUESTO DE EGRESOS**  
**CLASIFICACION POR OBJETO DEL GASTO (CAPITULO - CONCEPTO)**  
**DEL 1 DE ENERO AL 31 DE DICIEMBRE DE 2017**

IPT-EAEPEOGCC-11

(CIFRAS EN PESOS)

Concepto	Egresos					Subejercicio	
	Aprobado	Ampliaciones/ (Reducciones)	Modificado	Devengado	Pagado		
	(1)	(2)	3 = (1 + 2)	(4)	(5)		6 = (3 - 4)
<b>100000</b>	<b>SERVICIOS PERSONALES</b>	<b>35,232,279.99</b>	<b>878,295.45</b>	<b>36,110,575.44</b>	<b>30,384,865.03</b>	<b>30,384,865.03</b>	<b>5,725,710.41</b>
<b>110000</b>	<b>REMUNERACIONES AL PERSONAL DE CARÁCTER PERMANENTE</b>	<b>30,745,233.45</b>	<b>-128,366.71</b>	<b>30,616,866.74</b>	<b>26,425,421.93</b>	<b>26,425,421.93</b>	<b>4,191,444.81</b>
113000	Sueldos base al personal permanente	30,745,233.45	-128,366.71	30,616,866.74	26,425,421.93	26,425,421.93	4,191,444.81
<b>120000</b>	<b>REMUNERACIONES AL PERSONAL DE CARÁCTER TRANSITORIO</b>	<b>3,198,939.52</b>	<b>-87,928.29</b>	<b>3,111,011.23</b>	<b>1,587,884.45</b>	<b>1,587,884.45</b>	<b>1,523,126.78</b>
121000	Honorarios asimilables a salarios	3,198,939.52	-87,928.29	3,111,011.23	1,587,884.45	1,587,884.45	1,523,126.78
<b>130000</b>	<b>REMUNERACIONES ADICIONALES Y ESPECIALES</b>	<b>1,269,385.48</b>	<b>1,092,678.93</b>	<b>2,362,064.41</b>	<b>2,361,383.90</b>	<b>2,361,383.90</b>	<b>680.51</b>
132000	Primas de vacaciones, dominical y gratificación de fin de año	1,042,703.44	1,002,087.37	2,044,790.81	2,044,771.45	2,044,771.45	19.36
134000	Compensaciones	226,682.04	90,591.56	317,273.60	316,612.45	316,612.45	661.15
<b>150000</b>	<b>OTRAS PRESTACIONES SOCIALES Y ECONÓMICAS</b>	<b>15,347.90</b>	<b>1,911.52</b>	<b>17,259.42</b>	<b>10,028.07</b>	<b>10,028.07</b>	<b>7,231.35</b>
154000	Prestaciones contractuales	8,982.88	-	8,982.88	2,647.48	2,647.48	6,335.40
159000	Otras Prestaciones Sociales y Economicas	6,365.02	1,911.52	8,276.54	7,380.59	7,380.59	895.95
<b>170000</b>	<b>PAGO DE ESTÍMULOS A SERVIDORES PÚBLICOS</b>	<b>3,373.64</b>	<b>-</b>	<b>3,373.64</b>	<b>146.68</b>	<b>146.68</b>	<b>3,226.96</b>
171000	Estímulos	3,373.64	-	3,373.64	146.68	146.68	3,226.96
<b>200000</b>	<b>MATERIALES Y SUMINISTROS</b>	<b>424,613.00</b>	<b>799,866.78</b>	<b>1,224,479.78</b>	<b>959,653.24</b>	<b>959,653.24</b>	<b>264,826.54</b>
<b>210000</b>	<b>MATERIALES</b>	<b>278,613.00</b>	<b>625,424.94</b>	<b>904,037.94</b>	<b>683,805.55</b>	<b>683,805.55</b>	<b>220,232.39</b>
211000	Materiales, útiles y equipos menores de oficina	66,000.00	197,173.33	263,173.33	220,838.31	220,838.31	42,335.02
214000	Materiales útiles y equipos menores de tecnologías de la información y comunicaciones	48,000.00	76,696.90	124,696.90	93,941.90	93,941.90	30,755.00
215000	Material impreso e información digital	68,613.00	309,241.79	377,854.79	232,530.22	232,530.22	145,324.57
216000	Material de limpieza	96,000.00	22,114.33	118,114.33	117,937.12	117,937.12	177.21
217000	Materiales y útiles de enseñanza	-	20,198.59	20,198.59	18,558.00	18,558.00	1,640.59
<b>220000</b>	<b>ALIMENTOS Y UTENSILIOS</b>	<b>50,000.00</b>	<b>60,686.72</b>	<b>110,686.72</b>	<b>109,730.82</b>	<b>109,730.82</b>	<b>955.90</b>






Educación Especial para la Vida

**ESCUELA NORMAL DE ESPECIALIZACION DEL ESTADO DE SINALOA**  
**ESTADO ANALITICO DEL EJERCICIO DEL PRESUPUESTO DE EGRESOS**  
**CLASIFICACION POR OBJETO DEL GASTO (CAPITULO - CONCEPTO)**  
**DEL 1 DE ENERO AL 31 DE DICIEMBRE DE 2017**

IPT-EAEPEOGCC-11

(CIFRAS EN PESOS)

Concepto	Egresos					Subejercicio	
	Aprobado	Ampliaciones/ (Reducciones)	Modificado	Devengado	Pagado		
	(1)	(2)	3 = (1 + 2)	(4)	(5)		6 = (3 - 4)
221000	Productos alimenticios para personas	15,000.00	95,686.72	110,686.72	109,730.82	109,730.82	955.90
222000	Productos alimenticios para animales	35,000.00	-35,000.00	-	-	-	-
<b>260000</b>	<b>COMBUSTIBLES, LUBRICANTES Y ADITIVOS</b>	<b>96,000.00</b>	<b>86,482.53</b>	<b>182,482.53</b>	<b>138,844.28</b>	<b>138,844.28</b>	<b>43,638.25</b>
261000	Combustibles, lubricantes y aditivos	96,000.00	86,482.53	182,482.53	138,844.28	138,844.28	43,638.25
<b>270000</b>	<b>VESTUARIO, BLANCOS, PRENDAS DE PROTECCIÓN Y ARTÍCULOS DEPORTIVOS</b>	-	<b>20,764.00</b>	<b>20,764.00</b>	<b>20,764.00</b>	<b>20,764.00</b>	-
271000	Vestuario y uniformes	-	20,764.00	20,764.00	20,764.00	20,764.00	-
<b>290000</b>	<b>HERRAMIENTAS, REFACCIONES Y ACCESORIOS MENORES</b>	-	<b>6,508.59</b>	<b>6,508.59</b>	<b>6,508.59</b>	<b>6,508.59</b>	-
294000	Refacciones y accesorios menores de equipo de cómputo y tecnologías de la información	-	6,508.59	6,508.59	6,508.59	6,508.59	-
<b>300000</b>	<b>SERVICIOS GENERALES</b>	<b>2,641,685.00</b>	<b>1,914,336.53</b>	<b>4,556,021.53</b>	<b>3,461,103.73</b>	<b>3,461,103.73</b>	<b>1,094,917.80</b>
<b>310000</b>	<b>SERVICIOS BÁSICOS</b>	<b>799,984.00</b>	<b>6,351.92</b>	<b>806,335.92</b>	<b>755,059.36</b>	<b>755,059.36</b>	<b>51,276.56</b>
311000	Energía eléctrica	475,992.00	44,531.07	520,523.07	478,072.00	478,072.00	42,451.07
313000	Agua	60,000.00	27,606.00	87,606.00	87,606.00	87,606.00	-
314000	Telefonía tradicional	58,992.00	-697.00	58,295.00	50,001.00	50,001.00	8,294.00
315000	Telefonía celular	85,000.00	-34,084.86	50,915.14	50,914.56	50,914.56	0.58
317000	Servicios de acceso de Internet/redes y procesamiento de información	120,000.00	-31,003.29	88,996.71	88,465.80	88,465.80	530.91
<b>320000</b>	<b>SERVICIOS DE ARRENDAMIENTO</b>	<b>64,992.00</b>	<b>23,386.52</b>	<b>88,378.52</b>	<b>52,926.27</b>	<b>52,926.27</b>	<b>35,452.25</b>
322000	Arrendamiento de edificios	64,992.00	6,962.48	71,954.48	37,150.27	37,150.27	34,804.21
323000	Arrendamiento de mobiliario y equipo de administración educacional y recreativo	-	15,864.26	15,864.26	15,776.00	15,776.00	88.26
325000	Arrendamiento de equipo de transporte	-	559.78	559.78	-	-	559.78
<b>330000</b>	<b>SERVICIOS PROFESIONALES, CIENTÍFICOS, TÉCNICOS Y OTROS SERVICIOS</b>	<b>414,996.00</b>	<b>1,155,567.78</b>	<b>1,570,563.78</b>	<b>1,099,813.93</b>	<b>1,099,813.93</b>	<b>470,749.85</b>
331000	Servicios legales, de contabilidad auditoría y relacionados	165,000.00	-2,431.60	162,568.40	151,428.88	151,428.88	11,139.52



Educación Especial para la Vida

**ESCUELA NORMAL DE ESPECIALIZACION DEL ESTADO DE SINALOA  
ESTADO ANALITICO DEL EJERCICIO DEL PRESUPUESTO DE EGRESOS  
CLASIFICACION POR OBJETO DEL GASTO (CAPITULO - CONCEPTO)  
DEL 1 DE ENERO AL 31 DE DICIEMBRE DE 2017**

IPT-EAEPEOGCC-11

(CIFRAS EN PESOS)

Concepto	Egresos					Subejercicio
	Aprobado	Ampliaciones/ (Reducciones)	Modificado	Devengado	Pagado	
	(1)	(2)	3 = (1 + 2)	(4)	(5)	
332000 Servicios de diseño, arquitectura e ingeniería y actividades relacionadas	-	6,690.00	6,690.00	-	-	6,690.00
333000 Servicios de consultoría administrativa, procesos, técnica y en tecnologías de la información	-	101,222.00	101,222.00	79,109.85	79,109.85	22,112.15
334000 Servicios de capacitación	-	1,007,282.84	1,007,282.84	623,123.75	623,123.75	384,159.09
338000 Servicios de vigilancia	249,996.00	-385.46	249,610.54	224,264.57	224,264.57	25,345.97
339000 Servicios profesionales científicos y técnicos integrales	-	43,190.00	43,190.00	21,886.88	21,886.88	21,303.12
<b>340000 SERVICIOS FINANCIEROS, BANCARIOS Y COMERCIALES</b>	<b>109,570.00</b>	<b>4,877.71</b>	<b>114,447.71</b>	<b>80,991.19</b>	<b>80,991.19</b>	<b>33,456.52</b>
341000 Servicios financieros y bancarios	72,000.00	-12,359.27	59,640.73	57,754.21	57,754.21	1,886.52
344000 Seguros de responsabilidad patrimonial y fianzas	6,000.00	17,236.98	23,236.98	23,236.98	23,236.98	-
345000 Seguro de bienes patrimoniales	31,570.00	-	31,570.00	-	-	31,570.00
<b>350000 SERVICIOS DE INSTALACIÓN, REPARACIÓN, MANTENIMIENTO Y CONSERVACIÓN</b>	<b>228,000.00</b>	<b>265,115.63</b>	<b>493,115.63</b>	<b>400,005.37</b>	<b>400,005.37</b>	<b>93,110.26</b>
351000 Conservación y mantenimiento menor de inmuebles	108,000.00	231,855.36	339,855.36	337,255.36	337,255.36	2,600.00
353000 Instalación, reparación y mantenimiento de equipo de cómputo y tecnología de la información	-	92,134.26	92,134.26	1,624.00	1,624.00	90,510.26
355000 Reparación y mantenimiento de equipo de transporte	120,000.00	-58,873.99	61,126.01	61,126.01	61,126.01	-
<b>360000 SERVICIOS DE COMUNICACIÓN SOCIAL Y PUBLICIDAD</b>	<b>-</b>	<b>77,855.13</b>	<b>77,855.13</b>	<b>77,620.16</b>	<b>77,620.16</b>	<b>234.97</b>
361000 Difusión por radio, televisión y otros medios de mensajes sobre programas y actividades gubernamentales	-	55,655.13	55,655.13	55,420.16	55,420.16	234.97
363000 Servicios de creatividad, preproducción y producción de publicidad, excepto internet	-	22,200.00	22,200.00	22,200.00	22,200.00	-




Educación Especial para la Vida

**ESCUELA NORMAL DE ESPECIALIZACION DEL ESTADO DE SINALOA**  
**ESTADO ANALITICO DEL EJERCICIO DEL PRESUPUESTO DE EGRESOS**  
**CLASIFICACION POR OBJETO DEL GASTO (CAPITULO - CONCEPTO)**  
**DEL 1 DE ENERO AL 31 DE DICIEMBRE DE 2017**

IPT-EAEPEOGCC-11

(CIFRAS EN PESOS)

Concepto	Egresos					Subejercicio	
	Aprobado	Ampliaciones/ (Reducciones)	Modificado	Devengado	Pagado		
	(1)	(2)	3 = (1 + 2)	(4)	(5)		6 = (3 - 4)
<b>370000</b>	<b>SERVICIOS DE TRASLADO Y VIÁTICOS</b>	<b>354,996.00</b>	<b>574,298.36</b>	<b>929,294.36</b>	<b>608,910.89</b>	<b>608,910.89</b>	<b>320,383.47</b>
371000	Pasajes aéreos	174,996.00	183,244.19	358,240.19	200,363.10	200,363.10	157,877.09
372000	Pasajes terrestres	-	1,820.00	1,820.00	1,820.00	1,820.00	-
375000	Viáticos en el país	180,000.00	389,234.17	569,234.17	406,727.79	406,727.79	162,506.38
<b>380000</b>	<b>SERVICIOS OFICIALES</b>	<b>589,992.00</b>	<b>-147,834.25</b>	<b>442,157.75</b>	<b>370,125.71</b>	<b>370,125.71</b>	<b>72,032.04</b>
381000	Gastos de ceremonial	276,000.00	-75,864.75	200,135.25	200,103.21	200,103.21	32.04
382000	Gastos de orden social y cultural	180,000.00	-33,459.50	146,540.50	146,540.50	146,540.50	-
383000	Congresos y convenciones	133,992.00	-38,510.00	95,482.00	23,482.00	23,482.00	72,000.00
<b>390000</b>	<b>OTROS SERVICIOS GENERALES</b>	<b>79,155.00</b>	<b>-45,282.27</b>	<b>33,872.73</b>	<b>15,650.85</b>	<b>15,650.85</b>	<b>18,221.88</b>
391000	Servicios funerarios y de cementerios	10,000.00	-10,000.00	-	-	-	-
392000	Impuestos y derechos	7,000.00	-1,186.63	5,813.37	5,230.00	5,230.00	583.37
395000	Penas, multas, accesorios y actualizaciones	22,155.00	-1,513.87	20,641.13	3,003.00	3,003.00	17,638.13
399000	Otros servicios generales	40,000.00	-32,581.77	7,418.23	7,417.85	7,417.85	0.38
<b>400000</b>	<b>TRANSFERENCIAS, ASIGNACIONES, SUBSIDIOS Y OTRAS AYUDAS</b>	<b>2,324,268.00</b>	<b>-25,776.80</b>	<b>2,298,491.20</b>	<b>2,285,519.83</b>	<b>2,285,519.83</b>	<b>12,971.37</b>
<b>410000</b>	<b>TRANSFERENCIAS INTERNAS Y ASIGNACIONES AL SECTOR PÚBLICO</b>	<b>2,294,268.00</b>	<b>-41,498.11</b>	<b>2,252,769.89</b>	<b>2,252,769.83</b>	<b>2,252,769.83</b>	<b>0.06</b>
415000	Transferencias internas otorgadas a entidades paraestatales no empresariales y no financieras	2,294,268.00	-41,498.11	2,252,769.89	2,252,769.83	2,252,769.83	0.06
<b>440000</b>	<b>AYUDAS SOCIALES</b>	<b>30,000.00</b>	<b>15,721.31</b>	<b>45,721.31</b>	<b>32,750.00</b>	<b>32,750.00</b>	<b>12,971.31</b>
441000	Ayudas sociales a personas	-	10,000.00	10,000.00	10,000.00	10,000.00	-
442000	Becas y otras ayudas para programas de capacitación	10,000.00	15,721.31	25,721.31	19,500.00	19,500.00	6,221.31
443000	Ayudas sociales a instituciones de enseñanza	10,000.00	-10,000.00	-	-	-	-
444000	Ayudas sociales a actividades científicas o académicas	10,000.00	-	10,000.00	3,250.00	3,250.00	6,750.00
<b>500000</b>	<b>BIENES MUEBLES, INMUEBLES E INTANGIBLES</b>	<b>110,000.00</b>	<b>1,027,404.20</b>	<b>1,137,404.20</b>	<b>447,620.00</b>	<b>447,620.00</b>	<b>689,784.20</b>



Educación Especial para la Vida


**ESCUELA NORMAL DE ESPECIALIZACION DEL ESTADO DE SINALOA**  
**ESTADO ANALITICO DEL EJERCICIO DEL PRESUPUESTO DE EGRESOS**  
**CLASIFICACION POR OBJETO DEL GASTO (CAPITULO - CONCEPTO)**  
**DEL 1 DE ENERO AL 31 DE DICIEMBRE DE 2017**

IPT-EAEPEOGCC-11

(CIFRAS EN PESOS)

Concepto	Egresos					Subejercicio	
	Aprobado	Ampliaciones/ (Reducciones)	Modificado	Devengado	Pagado		
	(1)	(2)	3 = (1 + 2)	(4)	(5)		6 = ( 3 - 4 )
<b>510000</b>	<b>MOBILIARIO Y EQUIPO DE ADMINISTRACIÓN</b>	<b>100,000.00</b>	<b>384,650.23</b>	<b>484,650.23</b>	<b>133,407.09</b>	<b>133,407.09</b>	<b>351,243.14</b>
511000	Muebles de oficina y estantería	50,000.00	51,558.26	101,558.26	29,161.46	29,161.46	72,396.80
515000	Equipo de cómputo y de tecnologías de la información	50,000.00	323,499.97	373,499.97	94,653.63	94,653.63	278,846.34
519000	Otros mobiliarios y equipos de administración	-	9,592.00	9,592.00	9,592.00	9,592.00	-
<b>520000</b>	<b>MOBILIARIO Y EQUIPO EDUCACIONAL Y RECREATIVO</b>	<b>-</b>	<b>30,000.00</b>	<b>30,000.00</b>	<b>12,063.37</b>	<b>12,063.37</b>	<b>17,936.63</b>
523000	Cámaras fotográficas y de video	-	30,000.00	30,000.00	12,063.37	12,063.37	17,936.63
<b>560000</b>	<b>MAQUINARIA, OTROS EQUIPOS Y HERRAMIENTAS</b>	<b>10,000.00</b>	<b>203,699.59</b>	<b>213,699.59</b>	<b>146,049.54</b>	<b>146,049.54</b>	<b>67,650.05</b>
564000	Sistemas de aire acondicionado calefacción y de refrigeración industrial y comercial	-	192,749.56	192,749.56	127,599.54	127,599.54	65,150.02
567000	Herramientas y máquinas-herramienta	10,000.00	10,950.03	20,950.03	18,450.00	18,450.00	2,500.03
<b>590000</b>	<b>ACTIVOS INTANGIBLES</b>	<b>-</b>	<b>409,054.38</b>	<b>409,054.38</b>	<b>156,100.00</b>	<b>156,100.00</b>	<b>252,954.38</b>
591000	Software	-	409,054.38	409,054.38	156,100.00	156,100.00	252,954.38
<b>600000</b>	<b>INVERSIÓN PÚBLICA</b>	<b>249,999.98</b>	<b>3,076,984.63</b>	<b>3,326,984.61</b>	<b>626,725.82</b>	<b>626,725.82</b>	<b>2,700,258.79</b>
<b>620000</b>	<b>OBRA PÚBLICA EN BIENES PROPIOS</b>	<b>249,999.98</b>	<b>3,076,984.63</b>	<b>3,326,984.61</b>	<b>626,725.82</b>	<b>626,725.82</b>	<b>2,700,258.79</b>
622000	Edificación no habitacional	249,999.98	3,076,984.63	3,326,984.61	626,725.82	626,725.82	2,700,258.79
<b>TOTAL DEL GASTO</b>		<b>40,982,845.97</b>		<b>48,653,956.76</b>		<b>38,165,487.65</b>	
			<b>7,671,110.79</b>		<b>38,165,487.65</b>		<b>10,488,469.11</b>

Bajo protesta de decir verdad declaramos que la información aquí vertida es razonablemente correcta y es responsabilidad del emisor



Educación Especial para la Vida

ESCUELA NORMAL DE ESPECIALIZACION DEL ESTADO DE SINALOA  
ESTADO ANALITICO DEL EJERCICIO DEL PRESUPUESTO DE EGRESOS  
CLASIFICACION POR OBJETO DEL GASTO (CAPITULO - CONCEPTO)  
DEL 1 DE ENERO AL 31 DE DICIEMBRE DE 2017

IPT-EAEPEOGCC-11

(CIFRAS EN PESOS)

Concepto	Egresos					Subejercicio
	Aprobado	Ampliaciones/ (Reducciones)	Modificado	Devengado	Pagado	
	(1)	(2)	3 = (1 + 2)	(4)	(5)	

JORGE MARIO SOTO MORENO


CHRISTIAN MARINO MENDOZA GAXIOLA

ARTEMISA ROCHIN ANGULO

\_\_\_\_\_  
DIRECTOR GENERAL

\_\_\_\_\_  
DIRECTOR ADMINISTRATIVO

\_\_\_\_\_  
CONTADOR GENERAL



Educación Especial para la Vida

ESCUELA NORMAL DE ESPECIALIZACION DEL ESTADO DE SINALOA  
ESTADO ANALITICO DEL EJERCICIO DEL PRESUPUESTO DE EGRESOS  
CLASIFICACION FUNCIONAL (FINALIDAD Y FUNCION)  
DEL 1 DE ENERO AL 31 DE DICIEMBRE DE 2017

IPT-EAEPECF-11c

(CIFRAS EN PESOS)

Concepto	Egresos					Subejercicio
	Aprobado	Ampliaciones/ (Reducciones)	Modificado	Devengado	Pagado	
	(1)	(2)	3 = (1 + 2)	(4)	(5)	
200 DESARROLLO SOCIAL	40,982,845.97	7,671,110.79	48,653,956.76	38,165,487.65	38,165,487.65	10,488,469.11
250 EDUCACIÓN	40,982,845.97	7,671,110.79	48,653,956.76	38,165,487.65	38,165,487.65	10,488,469.11
<b>TOTAL DEL GASTO</b>	<b>40,982,845.97</b>		<b>48,653,956.76</b>		<b>38,165,487.65</b>	
		<b>7,671,110.79</b>		<b>38,165,487.65</b>		<b>10,488,469.11</b>

Bajo protesta de decir verdad declaramos que la información aquí vertida es razonablemente correcta y es responsabilidad del emisor

JORGE MARIO SOTO MORENO

CHRISTIAN MARINO MENDOZA GAXIOLA

ARTEMISA ROCHIN ANGULO

\_\_\_\_\_  
DIRECTOR GENERAL

\_\_\_\_\_  
DIRECTOR ADMINISTRATIVO

\_\_\_\_\_  
CONTADOR GENERAL



Educación Especial para la Vida

ESCUELA NORMAL DE ESPECIALIZACION DEL ESTADO DE SINALOA  
 ENDEUDAMIENTO NETO, FINANCIAMIENTO MENOS AMORTIZACION  
 DEL 1 DE ENERO AL 31 DE DICIEMBRE DE 2017

IPT-EN-12

(CIFRAS EN PESOS)

Concepto	Egresos					Subejercicio/ Diferencia
	Aprobado	Ampliaciones/ (Reducciones)	Modificado	Devengado	Pagado/ Recaudado	
	(1)	(2)	3 = (1 + 2)	(4)	(5)	
<b>FINANCIAMIENTO</b>						
Créditos Bancarios	0.00	0.00	0.00	0.00	0.00	0.00
Otros Instrumentos de Crédito	0.00	0.00	0.00	0.00	0.00	0.00
<b>TOTAL DE FINANCIAMIENTO</b>	<b>0.00</b>	<b>0.00</b>	<b>0.00</b>	<b>0.00</b>	<b>0.00</b>	<b>0.00</b>
<b>AMORTIZACION</b>						
Créditos Bancarios	0.00	0.00	0.00	0.00	0.00	0.00
Otros Instrumentos de Crédito	0.00	0.00	0.00	0.00	0.00	0.00
<b>TOTAL DE AMORTIZACION</b>	<b>0.00</b>	<b>0.00</b>	<b>0.00</b>	<b>0.00</b>	<b>0.00</b>	<b>0.00</b>
<b>TOTAL DE ENDEUDAMIENTO NETO</b>	<b>0.00</b>	<b>0.00</b>	<b>0.00</b>	<b>0.00</b>	<b>0.00</b>	<b>0.00</b>

Bajo protesta de decir verdad declaramos que la información aquí vertida es razonablemente correcta y es responsabilidad del emisor

JORGE MARIO SOTO MORENO

CHRISTIAN MARINO MENDOZA GAXIOLA

ARTEMISA ROCHIN ANGULO

\_\_\_\_\_  
DIRECTOR GENERAL

\_\_\_\_\_  
DIRECTOR ADMINISTRATIVO

\_\_\_\_\_  
CONTADOR GENERAL



Educación Especial para la Vida

ESCUELA NORMAL DE ESPECIALIZACION DEL ESTADO DE SINALOA  
INTERESES DE LA DEUDA  
DEL 1 DE ENERO AL 31 DE DICIEMBRE DE 2017

IPT-ID-13

(CIFRAS EN PESOS)

Concepto	Egresos					Subejercicio/ Diferencia
	Aprobado	Ampliaciones/ (Reducciones)	Modificado	Devengado	Pagado/ Recaudado	
	(1)	(2)	3 = (1 + 2)	(4)	(5)	
<b>INTERESES POR FINANCIAMIENTO</b>						
<b>Créditos Bancarios</b>	0.00	0.00	0.00	0.00	0.00	0.00
<b>Otros Instrumentos de Crédito</b>	0.00	0.00	0.00	0.00	0.00	0.00
<b>TOTAL DE INTERESES POR FINANCIAMIENTO</b>	0.00	0.00	0.00	0.00	0.00	0.00
<b>TOTAL DE INTERESES DE LA DEUDA</b>	0.00	0.00	0.00	0.00	0.00	0.00

Bajo protesta de decir verdad declaramos que la información aquí vertida es razonablemente correcta y es responsabilidad del emisor

JORGE MARIO SOTO MORENO

CHRISTIAN MARINO MENDOZA GAXIOLA

ARTEMISA ROCHIN ANGULO

\_\_\_\_\_  
DIRECTOR GENERAL

\_\_\_\_\_  
DIRECTOR ADMINISTRATIVO

\_\_\_\_\_  
CONTADOR GENERAL