

UNIVERSIDAD AUTÓNOMA INTERCULTURAL DE SINALOA

Estado de Actividades

Del 01/12/2017 al 31/12/2017

Cifras en Pesos


	2017	2016
INGRESOS Y OTROS BENEFICIOS		
Ingresos de Gestión	33,038,921.15	183,718,555.85
Impuestos	0.00	0.00
Cuotas y Aportaciones de Seguridad Social	0.00	0.00
Contribuciones de Mejoras	0.00	0.00
Derechos	0.00	0.00
Productos de Tipo Corriente	0.00	0.00
Aprovechamientos de Tipo Corriente	0.00	0.00
Ingresos por Venta de Bienes y Servicios	33,038,921.15	183,718,555.85
Ingresos no comprendidos en las Fracciones de la ley de Ingresos	0.00	0.00
Participaciones, Aportaciones, Transferencias, Asignaciones,	105,765,834.08	284,497,919.00
Participaciones y Aportaciones	16,834,014.08	43,966,073.00
Transferencias, Asignaciones, Subsidios y Otras Ayudas	88,931,820.00	240,531,846.00
Otros Ingresos y Beneficios	1,911,526.62	141,723,528.08
Ingresos Financieros	600,791.60	1,545,056.99
Incremento por Variación de Inventarios	0.00	0.00
Disminución del Exceso de Estimaciones por Pérdida o Deterioro u	0.00	0.00
Disminución del Exceso de Provisiones	0.00	0.00
Otros Ingresos y Beneficios Varios	1,310,735.02	140,178,471.09
Total de Ingresos Y Otros Beneficios	140,716,281.85	609,940,002.93
GASTOS Y OTRAS PÉRDIDAS		
Gastos de Funcionamiento	116,512,578.36	552,192,662.39
Servicios Personales	97,809,678.23	253,702,480.32
Materiales y Suministros	8,034,499.90	28,403,728.11
Servicios Generales	10,668,400.23	270,086,453.96
Transferencias, Asignaciones, Subsidios y Otras Ayudas	1,215,627.55	9,291,436.09
Transferencias Internas y Asignaciones al Sector Público	0.00	0.00
Transferencias al resto del Sector Público	0.00	0.00
Subsidios y Subvenciones	0.00	0.00
Ayudas Sociales	1,215,627.55	9,291,436.09
Pensiones y Jubilaciones	0.00	0.00
Transferencias a Fideicomisos, Mandatos y Contratos Análogos	0.00	0.00
Transferencias a la Seguridad Social	0.00	0.00

	2017	2016
GASTOS Y OTRAS PÉRDIDAS		
Donativo	0.00	0.00
Transferencias al Exterior	0.00	0.00
Participaciones y Aportaciones	0.00	0.00
Participaciones	0.00	0.00
Aportaciones	0.00	0.00
Convenios	0.00	0.00
Intereses, Comisiones y Otros Gastos de la Deuda Pública	0.00	0.00
Intereses de la Deuda Pública	0.00	0.00
Comisiones de la Deuda Pública	0.00	0.00
Gastos de la deuda pública	0.00	0.00
Costo por Coberturas	0.00	0.00
Apoyos Financieros	0.00	0.00
Otros Gastos y Pérdidas Extraordinarias	7,992,177.26	18,719,937.07
Estimaciones, Depreciaciones, Deterioros, Obsolescencias y	7,992,177.26	18,719,937.07
Provisiones	0.00	0.00
Disminución de Inventarios	0.00	0.00
Aumento por Insuficiencia de Estimaciones por Pérdida o Deterioro u	0.00	0.00
Aumento por Insuficiencia de Provisiones	0.00	0.00
Otro Gastos	0.00	0.00
Total de Gastos Y Otras Pérdidas	125,720,383.17	580,204,035.55
Resultado del Ejercicio (Ahorro/Desahorro)	\$ 14,995,898.68	\$ 29,735,967.38

*No se incluyen: Utilidades e Intereses. Por regla de presentación se revelan como Ingresos Financieros.

Bajo protesta de decir verdad declaramos que los Estados Financieros y sus Notas son razonablemente correctos y responsabilidad del emisor.

Revisó



MARIA GUADALUPE IBARRA CECEÑA
RECTORA

Vo. B.

FRANCISCO JAVIER GHAN MEDINA
COORDINADOR GENERAL ADMINISTRATIVO





UNIVERSIDAD AUTÓNOMA INTERCULTURAL DE SINALOA
 UAI011205177
 Fuente de Cristal 2334 entre Coral y Cuarzo., Col. Fuentes Del Bosque
 Ahome, Sinaloa

Estado de Situación Financiera Al 31/12/2017
 Cifras en pesos

ACTIVO	2017	2016	PASIVO	2017	2016
Activo Circulante			Pasivo Circulante		
Efectivo y Equivalentes	\$ 3,605,137.72	\$ 1,792,913.78	Cuentas por Pagar a Corto Plazo	\$ 10,971,301.46	\$ 7,953,935.12
Derechos a Recibir Efectivo o Equivalentes	\$ 14,512,455.96	\$ 4,366,904.26	Pasivos Diferidos a Corto Plazo	\$ 0.00	\$ 9,940,838.44
Derechos a Recibir Bienes o Servicios	\$ 24,193.00	\$ 55,100.00	Total de Pasivo Circulante	\$ 10,971,301.46	\$ 17,894,773.56
Total de Activo Circulante	\$ 18,141,786.68	\$ 6,214,918.04	Pasivo No Circulante		
Activo No Circulante			Provisiones a Largo Plazo	\$ 1,013,624.09	\$ 1,013,624.09
Inversiones Financieras a Largo Plazo	\$ 5,531,618.07	\$ 7,831,674.50	Total de Pasivo No Circulante	\$ 1,013,624.09	\$ 1,013,624.09
Bienes Inmuebles, Infraestructura y Construcciones en Proceso	\$ 108,613,458.10	\$ 112,006,214.02	Total de PASIVO	\$ 11,984,925.55	\$ 18,908,397.65
Bienes Muebles	\$ 55,100,923.68	\$ 45,270,377.26			
Activos Intangibles	\$ 508,507.12	\$ 508,507.12			
Depreciación, Deterioro y Amortización Acumulada de Bienes e Intangibles	-\$ 47,581,208.71	-\$ 39,589,031.45			
Activos Diferidos	\$ 238,293.76	\$ 238,293.76			
Total de Activo No Circulante	\$ 122,411,692.02	\$ 126,266,036.21	HACIENDA PÚBLICA/ PATRIMONIO		
Total de Activos	\$ 140,553,378.70	\$ 132,480,953.25	Hacienda Pública/Patrimonio contribuido		
			Donación de Capital	\$ 1,303,577.00	\$ 1,303,577.00
			Total de Hacienda Pública/Patrimonio contribuido	\$ 1,303,577.00	\$ 1,303,577.00
			Patrimonio Generado		
			Resultados del Ejercicio: (Ahorro/ Desahorro)	\$ 0.00	-\$ 23,236,187.17
			Resultado Ejercicio	\$ 14,995,898.68	\$ 29,735,967.38
			Resultados de Ejercicios Anteriores	\$ 112,268,978.60	\$ 105,769,198.39
			Total de Patrimonio Generado	\$ 127,264,877.28	\$ 112,268,978.60
			Total de HACIENDA PÚBLICA/ PATRIMONIO	\$ 128,568,454.28	\$ 113,572,556.60
			Total de Pasivo y Hacienda Pública/Patrimonio	\$ 140,553,378.83	\$ 132,480,953.25

Bajo protesta de decir verdad declaramos que los Estados Financieros y sus Notas son razonablemente correctos y responsabilidad del emisor.

Revisó

 MARIA GUADALUPE IBARRA CECÉÑA
 RECTORA

Vo. Bo.

 FRANCISCO JAVIER CHAN MEDINA
 COORDINADOR GENERAL ADMINISTRATIVO

	Origen	Aplicación
ACTIVO		
Activo Circulante		
Efectivo y Equivalentes	0.00	1,812,223.94
Derechos a Recibir Efectivo o Equivalentes	0.00	10,145,551.70
Derechos a Recibir Bienes o Servicios	30,907.00	0.00
Inventarios	0.00	0.00
Almacenes	0.00	0.00
Estimación por Pérdidas o Deterioro de Activos Circulantes	0.00	0.00
Otros Activos Circulantes	0.00	0.00
Activo No Circulante		
Inversiones Financieras a Largo Plazo	2,300,056.43	0.00
Derechos a Recibir Efectivo o Equivalentes a Largo Plazo	0.00	0.00
Bienes Inmuebles, Infraestructura y Construcciones en Proceso	3,392,755.92	0.00
Bienes Muebles	0.00	9,830,546.42
Activos Intangibles	0.00	0.00
Depreciación, Deterioro y Amortización Acumulada de Bienes e Intangibles	7,992,177.26	0.00
Activos Diferidos	0.00	0.00
Estimación por Pérdidas o Deterioro de Activos no Circulantes	0.00	0.00
Otros Activos no Circulantes	0.00	0.00
PASIVO		
Pasivo Circulante		
Cuentas por Pagar a Corto Plazo	3,017,366.34	0.00
Documentos por Pagar a Corto Plazo	0.00	0.00
Porción a Corto Plazo de la Deuda Pública a Largo Plazo	0.00	0.00
Títulos y Valores a Corto Plazo	0.00	0.00
Pasivos Diferidos a Corto Plazo	0.00	9,940,838.44
Fondos y Bienes de Terceros en Garantía y/o Administración Corto Plazo	0.00	0.00
Provisiones a Corto Plazo	0.00	0.00

1	ACTIVO	\$ 142,647,147.11	\$ 60,686,886.55	\$ 62,679,664.96	\$ 140,553,378.70	-\$ 2,093,768.41
1.1	Activo Circulante	\$ 20,557,276.02	\$ 48,741,014.19	\$ 51,156,503.53	\$ 18,141,786.68	-\$ 2,416,489.34
1.1.1	Efectivo y Equivalentes	\$ 8,256,994.53	\$ 38,851,809.88	\$ 41,503,666.69	\$ 3,605,137.72	-\$ 4,651,856.81
1.1.2	Derechos a Recibir Efectivo o Equivalentes	\$ 12,276,088.49	\$ 11,889,204.31	\$ 9,652,836.84	\$ 14,512,455.96	\$ 2,236,367.47
1.1.3	Derechos a Recibir Bienes o Servicios	\$ 24,193.00	\$ 0.00	\$ 0.00	\$ 24,193.00	\$ 0.00
1.1.4	Inventarios	\$ 0.00	\$ 0.00	\$ 0.00	\$ 0.00	\$ 0.00
1.1.5	Almacenes	\$ 0.00	\$ 0.00	\$ 0.00	\$ 0.00	\$ 0.00
1.1.6	Estimación por Pérdidas o Deterioro de Activos	\$ 0.00	\$ 0.00	\$ 0.00	\$ 0.00	\$ 0.00
1.1.9	Otros Activos Circulantes	\$ 0.00	\$ 0.00	\$ 0.00	\$ 0.00	\$ 0.00
1.2	Activo No Circulante	\$ 122,089,871.09	\$ 1,844,872.36	\$ 1,523,151.43	\$ 122,411,592.02	\$ 321,720.93
1.2.1	Inversiones Financieras a Largo Plazo	\$ 5,243,270.77	\$ 288,347.30	\$ 0.00	\$ 5,531,618.07	\$ 288,347.30
1.2.2	Derechos a Recibir Efectivo o Equivalentes a Largo	\$ 0.00	\$ 0.00	\$ 0.00	\$ 0.00	\$ 0.00
1.2.3	Bienes Inmuebles, Infraestructura y Construcciones	\$ 108,613,458.10	\$ 0.00	\$ 0.00	\$ 108,613,458.10	\$ 0.00
1.2.4	Bienes Muebles	\$ 54,319,161.15	\$ 1,556,525.06	\$ 774,762.53	\$ 55,100,923.68	\$ 781,762.53
1.2.5	Activos Intangibles	\$ 508,507.12	\$ 0.00	\$ 0.00	\$ 508,507.12	\$ 0.00
1.2.6	Depreciación, Deterioro y Amortización Acumulada	-\$ 46,832,819.81	\$ 0.00	\$ 748,388.90	-\$ 47,581,208.71	-\$ 748,388.90
1.2.7	Activos Diferidos	\$ 238,293.76	\$ 0.00	\$ 0.00	\$ 238,293.76	\$ 0.00
1.2.8	Estimación por Pérdidas o Deterioro de Activos no	\$ 0.00	\$ 0.00	\$ 0.00	\$ 0.00	\$ 0.00
1.2.9	Otros Activos no Circulantes	\$ 0.00	\$ 0.00	\$ 0.00	\$ 0.00	\$ 0.00


Bajo protesta de decir verdad declaramos que los Estados Financieros y sus Notas son razonablemente correctos y responsabilidad del emisor.

Revisó



MARIA GUADALUPE IBARRA CECENA
 RECTORA

Vo. Bo.



FRANCISCO JAVIER CHAN MEDINA
 COORDINADOR GENERAL ADMINISTRATIVO



uais

UNIVERSIDAD AUTÓNOMA INTERCULTURAL DE SINALOA

UAI011205177

Fuente de Cristal 2334 entre Coral y Cuarzo., Col. Fuentes Del Bosque

Ahome, Sinaloa

Estado Analítico del la Deuda y Otros Pasivos al: 31/12/2017

Cifras en Pesos

Denominación de las Deudas	Moneda de Contratación	Institución o Pais Acreedor	Saldo Inicial del Periodo	Saldo Final del Periodo
DEUDA PÚBLICA				
Corto Plazo				
Deuda Interna	Peso Mexicano		0.00	0.00
Instituciones de Crédito			0.00	0.00
Títulos y Valores				
Arrendamientos Financieros				
Deuda Externa				
Organismos Financieros Internacionales				
Deuda Bilateral				
Títulos y Valores				
Subtotal Corto Plazo			0.00	0.00
Largo Plazo				
Deuda Interna				
Instituciones de Crédito				
Títulos y Valores				
Arrendamientos Financieros				
Deuda Externa				
Organismos Financieros Internacionales				
Deuda Bilateral				
Títulos y Valores				
Subtotal Largo Plazo				
Otros Pasivos			10,195,625.67	11,984,925.55
Total Deuda y Otros			10,195,625.67	11,984,925.55

Bajo protesta de decir verdad declaramos que los Estados Financieros y sus Notas son razonablemente correctos y responsabilidad del emisor.

Revisó

MARIA GUADALUPE IBARRA CECENA
RECTORA

Vo. Bo.


FRANCISCO JAVIER CHAN MEDINA
COORDINADOR GENERAL ADMINISTRATIVO

Cuenta Pública 2017
Estado de Variación en la Hacienda Pública
Del 1 de Octubre al 31 de Diciembre de 2017 Y 2016
(pesos)

Ente Público: UNIVERSIDAD AUTÓNOMA INTERCULTURAL DE SINALOA

Concepto	Hacienda Pública/Patrimonio Contribuido	Hacienda Pública/Patrimonio Generado de Ejercicios Anteriores	Hacienda Pública/Patrimonio Generado del Ejercicio	Ajustes por Cambios de Valor	TOTAL
Rectificaciones de Resultados de Ejercicios Anteriores		0	0	0	0
Patrimonio Neto Inicial Ajustado del Ejercicio	1,303,577.00			-	1,303,577.00
Aportaciones	-			-	-
Donaciones de Capital	1,303,577.00			-	1,303,577.00
Actualización de la Hacienda Pública/Patrimonio	-			-	-
Variaciones de la Hacienda Pública/Patrimonio Neto del Ejercicio		112,268,978.60	-	-	112,268,978.60
Resultados del Ejercicio (Ahorro/Desahorro)		6,499,780.21	-	-	6,499,780.21
Resultados de Ejercicios Anteriores		105,769,198.39	-	-	105,769,198.39
Revalúos		-	-	-	-
Reservas		-	-	-	-
Hacienda Pública/Patrimonio Neto Final del periodo a marzo 2016	1,303,577.00	112,268,978.60	-	-	113,572,555.60
Cambios en la Hacienda Pública/Patrimonio Neto del Ejercicio 2015	-			-	-
Aportaciones	-			-	-
Donaciones de Capital	-			-	-
Actualización de la Hacienda Pública/Patrimonio	-			-	-
Variaciones de la Hacienda Pública/Patrimonio Neto del Ejercicio		-	-	-	-
Resultados del Ejercicio (Ahorro/Desahorro)		6,499,780.21	-	-	6,499,780.21
Resultados de Ejercicios Anteriores		6,499,780.21	-	-	6,499,780.21
Revalúos		-	-	-	-
Reservas		-	-	-	-
Saldo Neto en la Hacienda Pública / Patrimonio 2015	1,303,577.00	112,268,978.60	-	-	113,572,555.60

Bajo protesta de decir verdad declaramos que los Estados Financieros y sus Notas son razonablemente correctos y responsabilidad del emisor


DRA. MARIA GUADALUPE IBARRA CECENA
RECTORA


LIC. FRANCISCO JAVIER CHAN MEDINA
COORDINADOR GENERAL ADMINISTRATIVO



uais

UNIVERSIDAD AUTÓNOMA INTERCULTURAL DE SINALOA
UAI011205177
Fuente de Cristal 2334 entre Coral y Cuarzo., Col. Fuentes Del Bosque
Ahome, Sinaloa

Estado de Flujo de Efectivo al 31/12/2017

Cifras en pesos

Flujo de Efectivo de las Actividades de Gestión

Origen	140,716,281.85	0.00
Ingresos Por Venta De Bienes Y Servicios	33,038,921.15	0.00
Participaciones Y Aportaciones	16,834,014.08	0.00
Transferencias, Asignaciones, Subsidios Y Otras Ayudas	88,931,820.00	0.00
Otros Orígenes de Operación	1,911,526.62	0.00
Aplicación	125,720,383.17	0.00
Servicios Personales	97,809,678.23	0.00
Materiales Y Suministros	8,034,499.90	0.00
Servicios Generales	10,668,400.23	0.00
Ayudas Sociales	1,215,627.55	0.00
Otras Aplicaciones de Operación	7,992,177.26	0.00
Flujos Netos de Efectivo de las Actividades de Gestión	14,995,898.68	0.00

Flujo de Efectivo de las Actividades de Inversión

Origen	3,392,755.92	0.00
Bienes Inmuebles, Infraestructura Y Construcciones En Proceso	3,392,755.92	0.00
Aplicación	9,830,546.42	11,213,879.32
Bienes Inmuebles, Infraestructura Y Construcciones En Proceso	0.00	6,340,547.20
Bienes Muebles	9,830,546.42	4,873,332.12
Flujos Netos de Efectivo de las Actividades de Inversión	-6,437,790.50	-11,213,879.32



uais

UNIVERSIDAD AUTÓNOMA INTERCULTURAL DE SINALOA
UAI011205177
Fuente de Cristal 2334 entre Coral y Cuarzo., Col. Fuentes Del Bosque
Ahome, Sinaloa

Estado de Flujo de Efectivo al 31/12/2017
Cifras en pesos

Incremento/Disminucion Neta en el Efectivo y Equivalentes al Efectivo	8,558,108.18	-11,213,879.32
Efectivo y Equivalentes al Efectivo al Inicio del Ejercicio	1,792,913.78	18,700,215.52
Efectivo y Equivalentes al Efectivo al Final del Ejercicio	3,605,137.72	1,792,913.78

Bajo protesta de decir verdad declaramos que los Estados Financieros y sus Notas son razonablemente correctos y responsabilidad del emisor.

Revisó

MARIA GUADALUPE IBARRA CECENA
RECTORA

Vp. Bo.

FRANCISCO JAVIER CHAN MEDINA
COORDINADOR GENERAL ADMINISTRATIVO

UNIVERSIDAD AUTÓNOMA INTERCULTURAL DE SINALOA
INFORME SOBRE PASIVOS CONTINGENTES
POR EL PERIODO DEL 01 DE ENERO AL 31 DE DICIEMBRE DE 2017

INFORME SOBRE PASIVOS CONTINGENTES

Los pasivos contingentes al 31 de Diciembre de 2017, se relacionan a continuación:

- a).- Los saldos de contingencias al 31 de diciembre de 2017 por \$1,013,624.00 se originan por el recalcu de los impuestos a retener y enterar por remuneraciones pagadas a funcionarios y empleados correspondientes a 2003 y 2004. En 2010 se aplicó un crédito al salario por \$254,063.00 que se tenía en impuestos por recuperar, correspondiente a esos ejercicios, en cumplimiento a sugerencia de la Auditoria Superior del Estado, basado en la Ley del Impuesto Sobre la Renta.
- b).- La Universidad esta demandada en juicio laboral interpuesto por el Ex Rector, José Concepción Castro Robles. Exp.- OPDL-6-178/2011 de dicho expediente se llevó a cabo la primera audiencia y ofrecimiento de pruebas. Se encuentra en etapa de desahogo de pruebas, ya que desde el 15 de octubre de 2012, La H. Junta Local de Conciliación y Arbitraje con residencia en Culiacán, se dictó el Acuerdo de Admisión y Programación de fechas, quedando pendiente aún las pruebas testimoniales.
- c).- Litigio por la titularidad del contrato colectivo de trabajo entre SUTUAIM y STASE ante La H. Junta Local de Conciliación y Arbitraje en el Estado, en Culiacán, Sinaloa. El presente juicio quedo resuelto a favor del STASE, resultando con la titularidad del contrato colectivo de trabajo.
- d).- Se tienen otras demandas laborales en proceso, las cuales están en poder de los abogados de la Universidad, estas se encuentran en desahogo de pruebas.
- e).- Denuncia penal y juicios ordinarios civiles, derivados de la rescisión de contrato en contra de Grupo Impulsor y Promotor de Medios, S. A. de C.V., representante legal y otras personas. Estos se encuentran en proceso en la Agencia del Ministerio Publico y Juzgados correspondientes.