


INSTITUTO DE PENSIONES DEL ESTADO DE SINALOA
ESTADO ANALÍTICO DE INGRESOS (POR CONCEPTO/RUBRO DE INGRESOS) AL 31 DE DICIEMBRE DE 2014

CONCEPTO	ESTIMADO	MODIFICADO	RECAUDADO	POR RECAUDAR	AVANCE % (RECAUDADO)
2 CUOTAS Y APORTACIONES DE SEGURIDAD SOCIAL	995,000	0	995,000	0	100%
24 Otras Cuotas y Aportaciones para la seguridad social	995,000	0	995,000	0	100%
9 TRANSFERENCIAS, ASIGNACIONES, SUBSIDIOS Y OTRAS AYUDAS	223,192,571	-100,000,000	81,700,023	41,492,548	66%
91 Transferencias Internas y Asignaciones al Sector Público	223,192,571	-100,000,000	81,700,023	41,492,548	66%

"Bajo protesta de decir verdad declaramos que los Estados Financieros y sus notas, son razonablemente correctos y son responsabilidad del emisor."


 Lic. Alba Rocio Fernández Félix
 Jefa de Programación Y Presupuesto



 Lic. Leticia Angélica C. Beltrán González
 Directora de Administración


 Ing. Francisco Javier Pinedo de Anda
 Director General

**INSTITUTO DE PENSIONES DEL ESTADO DE SINALOA
ESTADO ANALÍTICO DE INGRESOS (CLASIFICACIÓN ECONÓMICA) AL 31 DE DICIEMBRE DE 2014**

CONCEPTO	ESTIMADO	MODIFICADO	RECAUDADO	POR RECAUDAR	AVANCE % (RECAUDADO)
1 INGRESOS					
1.1. INGRESOS CORRIENTES	224,187,571	-100,000,000	82,695,023	41,492,548	67%
1.1.2 Contribuciones a la Seguridad Social	995,000	0	995,000	0	100%
1.1.2.2 Contribuciones de los empleadores	995,000	0	995,000	0	100%
1.1.8 Transferencias, Asignaciones y Donativos Corrientes Recibidos	223,192,571	-100,000,000	81,700,023	41,492,548	66%
1.1.8.2 Transferencias, Asignaciones y Donativos Corrientes Recibidos Del Sector Público	223,192,571	-100,000,000	81,700,023	41,492,548	66%

"Bajo protesta de decir verdad declaramos que los Estados Financieros y sus notas, son razonablemente correctos y son responsabilidad del emisor."


 Lic. Alba Rocío Fernández Félix
 Jefa de Programación Y Presupuesto



 Lic. Leticia Angélica C. Beltrán González
 Directora de Administración


 Ing. Francisco Javier Pinedo de Anda
 Director General


INSTITUTO DE PENSIONES DEL ESTADO DE SINALOA
ESTADO ANALÍTICO DE INGRESOS (POR FUENTE DE FINANCIAMIENTO) AL 31 DE DICIEMBRE DE 2014

CLASIFICADOR POR FUENTE DE FINANCIAMIENTO	ESTIMADO	MODIFICADO	RECAUDADO	POR RECAUDAR	AVANCE % (RECAUDADO)
2 FINANCIAMIENTOS INTERNOS	995,000	0	995,000	0	100%
6 RECURSOS ESTATALES	223,192,571	-100,000,000	81,700,023	41,492,548	66%

"Bajo protesta de decir verdad declaramos que los Estados Financieros y sus notas, son razonablemente correctos y son responsabilidad del emisor."


 Lic. Alba Rocio Fernández Félix
 Jefa de Programación Y Presupuesto


 Lic. Leticia Angélica C. Beltrán González
 Directora de Administración


 Ing. Francisco Javier Pinedo de Anda
 Director General


INSTITUTO DE PENSIONES DEL ESTADO DE SINALOA
ESTADO ANALÍTICO DE INGRESOS (POR CONCEPTO/RUBRO DE INGRESOS) AL 31 DE DICIEMBRE DE 2014

CONCEPTO	ESTIMADO	MODIFICADO	RECAUDADO	POR RECAUDAR	AVANCE % (RECAUDADO)
2 CUOTAS Y APORTACIONES DE SEGURIDAD SOCIAL	995,000	0	995,000	0	100%
24 Otras Cuotas y Aportaciones para la seguridad social	995,000	0	995,000	0	100%
9 TRANSFERENCIAS, ASIGNACIONES, SUBSIDIOS Y OTRAS AYUDAS	223,192,571	-100,000,000	81,700,023	41,492,548	66%
91 Transferencias Internas y Asignaciones al Sector Público	223,192,571	-100,000,000	81,700,023	41,492,548	66%

"Bajo protesta de decir verdad declaramos que los Estados Financieros y sus notas, son razonablemente correctos y son responsabilidad del emisor."


 Lic. Alba Rocío Fernández Félix
 Jefa de Programación Y Presupuesto



 Lic. Leticia Angélica C. Beltrán González
 Directora de Administración


 Ing. Francisco Javier Pinedo de Anda
 Director General


INSTITUTO DE PENSIONES DEL ESTADO DE SINALOA
ESTADO ANALÍTICO DE EGRESOS (Por Clasificación Administrativa) AL 31 DE DICIEMBRE DE 2014

Clasificador Administrativo	Presupuesto de Egresos Aprobado	Ampliaciones / Reducciones	Presupuesto Vigente	Comprometido	Presupuesto Disponible para Comprometer	Devengado	Comprometido o no Devengado	Presupuesto sin Devengar	Ejercido	Pagado	Cuentas por Pagar (Deuda)
Ramo-Dependencia-Proyecto	1	2	3	4	5 = (3-4)	6	7= (4-6)	8 = (3-6)	9	10	11= (6-10)
06 SEGURIDAD SOCIAL	23,192,571	-4,192,281	19,000,290	16,150,099	2,850,191	16,150,099	0	2,850,191	16,150,099	16,150,099	0
0601 JUBILADOS Y PENSIONADOS	23,192,571	-4,192,281	19,000,290	16,150,099	2,850,191	16,150,099	0	2,850,191	16,150,099	16,150,099	0
060117 JUBILADOS Y PENSIONADOS	23,192,571	-4,192,281	19,000,290	16,150,099	2,850,191	16,150,099	0	2,850,191	16,150,099	16,150,099	0
06011702 ENTIDADES PÚBLICAS DESCENTRALIZADA	23,192,571	-4,192,281	19,000,290	16,150,099	2,850,191	16,150,099	0	2,850,191	16,150,099	16,150,099	0
0601170203 INSTITUTO DE PENSIONES DEL ESTADO	23,192,571	-4,192,281	19,000,290	16,150,099	2,850,191	16,150,099	0	2,850,191	16,150,099	16,150,099	0
06 SEGURIDAD SOCIAL											
060001 INSTITUTO DE PENSIONES DEL ESTADO DE S	995,000	0	995,000	659,044	335,956	659,044	0	335,956	659,044	659,044	0
060001 INSTITUTO DE PENSIONES DEL ESTADO DE S	995,000	0	995,000	659,044	335,956	659,044	0	335,956	659,044	659,044	0
06000102 INGRESOS POR CUOTAS DE SEGURIDAD S	995,000	0	995,000	659,044	335,956	659,044	0	335,956	659,044	659,044	0
06 SEGURIDAD SOCIAL	200,000,000	-137,300,000	62,700,000	62,644,589	55,411	62,644,589	0	55,411	62,644,589	62,644,589	0
060117 JUBILADOS Y PENSIONADOS	200,000,000	-137,300,000	62,700,000	62,644,589	55,411	62,644,589	0	55,411	62,644,589	62,644,589	0
0601171 JUBILADOS Y PENSIONADOS	200,000,000	-137,300,000	62,700,000	62,644,589	55,411	62,644,589	0	55,411	62,644,589	62,644,589	0
06011703 SISTEMA DE PENSIONES	200,000,000	-137,300,000	62,700,000	62,644,589	55,411	62,644,589	0	55,411	62,644,589	62,644,589	0
0601170302 APORTACION PATRONA AL SISTEMA DE	200,000,000	-137,300,000	62,700,000	62,644,589	55,411	62,644,589	0	55,411	62,644,589	62,644,589	0

"Bajo protesta de decir verdad declaramos que los Estados Financieros y sus notas, son razonablemente correctos y son responsabilidad del emisor."


 Lic. Alba Rocío Fernández Félix
 Jefa de Programación Y Presupuesto

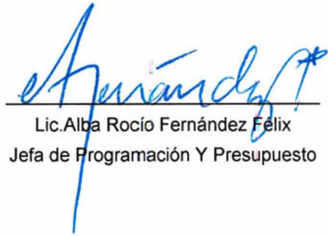

 Lic. Leticia Angélica C. Beltrán González
 Directora de Administración


 Ing. Francisco Javier Pinedo de Anda
 Director General

INSTITUTO DE PENSIONES DEL ESTADO DE SINALOA
ESTADO ANALÍTICO DE EGRESOS (Por Clasificación Económica y Objeto del Gasto) AL 31 DE DICIEMBRE DE 2014

Clasificador Administrativo	Presupuesto Aprobado	Presupuesto Modificado	Presupuesto Comprometido	Disponible x Comprometer	Devengado	Comprometido no Devengado	Disponible x Devengar	Ejercido	Pagado	Cuentas por Pagar (Deuda)
Ramo-Dependencia-Proyecto										
2.1 GASTO CORRIENTE										
2.1.1 Gastos de Consumo	222,990,137	-141,435,781	78,794,689	0	78,794,689	0	0	78,794,689	78,794,689	0
1000 SERVICIOS PERSONALES	5,729,174	-2,063,309	3,665,865	0	3,665,865	0	0	3,665,865	3,665,865	0
2000 MATERIALES Y SUMINISTROS	438,205	-81,238	297,233	0	297,233	0	0	297,233	297,233	0
3000 SERVICIOS GENERALES	335,374	-64,696	476,818	0	476,818	0	0	476,818	476,818	0
4000 TRANSFERENCIAS, ASIGNACIONES	216,487,384	-139,226,538	74,354,773	0	74,354,773	0	0	74,354,773	74,354,773	0
2.2 GASTO DE CAPITAL										
2.2.1 Activos Fijos	56,500	-56,500	0	0	0	0	0	0	0	0
2.2.1.1 ACTIVOS FIJOS	56,500	-56,500	0	0	0	0	0	0	0	0


"Bajo protesta de decir verdad declaramos que los Estados Financieros y sus notas, son razonablemente correctos y son responsabilidad del emisor."



Lic. Alba Rocío Fernández Félix
 Jefa de Programación Y Presupuesto



Lic. Leticia Angélica C. Beltrán González
 Directora de Administración




Ing. Francisco Javier Pinedo de Anda
 Director General


INSTITUTO DE PENSIONES DEL ESTADO DE SINALOA
ESTADO ANALÍTICO DE EGRESOS (Por Clasificación Funcional-Programática) AL 31 DE DICIEMBRE DE 2014

	Ene	Feb	Mar	Abr	May	Jun	Jul	Ago	Sep	Oct	Nov	Dic	TOTAL
2 SEGURIDAD SOCIAL													
2.6 PROTECCIÓN SOCIAL	6,593,313	17,255,029	6,084,996	7,290,511	1,235,104	3,951,112	6,844,599	4,563,924	10,837,561	4,884,894	4,730,368	5,182,322	79,453,733
2.6.1. PROTECCIÓN SOCIAL	6,593,313	17,255,029	6,084,996	7,290,511	1,235,104	3,951,112	6,844,599	4,563,924	10,837,561	4,884,894	4,730,368	5,182,322	79,453,733
23 PROTECCIÓN A GRUPOS VULNERABLES	6,593,313	17,255,029	6,084,996	7,290,511	1,235,104	3,951,112	6,844,599	4,563,924	10,837,561	4,884,894	4,730,368	5,182,322	79,453,733
01 000 INSTITUTO DE PENSIONES DEL ESTADO DE SINALOA	316,618	346,380	379,768	303,876	269,639	333,293	329,959	282,758	332,597	473,512	386,468	685,050	4,439,916
02 000 ESTÍMULOS A LA PERMANENCIA	0	1,629,175	0	1,696,003	0	1,899,460	1,035,165	1,016,704	1,069,354	1,092,667	0	2,271,656	11,710,184
03 000 BONOS DE PENSIÓN	6,265,695	15,263,680	5,693,926	5,288,033	931,005	1,673,072	5,468,315	3,159,765	9,407,377	3,250,694	4,259,295	1,983,733	62,644,590
04 000 OTRAS CUOTAS Y APORTACIONES PARA LA SEGURIDAD SOCIAL	11,000	15,794	11,302	2,600	34,460	45,287	11,160	104,697	28,234	68,021	84,605	241,883	659,044

"Bajo protesta de decir verdad declaramos que los Estados Financieros y sus notas, son razonablemente correctos y son responsabilidad del emisor."


 Lic. Alba Rocío Fernández Félix
 Jefa de Programación Y Presupuesto



 Lic. Leticia Angélica C. Beltrán González
 Directora de Administración


 Ing. Francisco Javier Pinedo de Anda
 Director General


INSTITUTO DE PENSIONES DEL ESTADO DE SINALOA
ESTADO ANALÍTICO DE EGRESOS (Por Sub ejercicios Clasificación Administrativa) AL 31 DE DICIEMBRE DE 2014

CONCEPTO	Enero	Febrero	Marzo	Abril	Mayo	Junio	Julio	Agosto	Septiembre	Octubre	Noviembre	Diciembre	Total
2 SECTOR PÚBLICO DE LAS ENTIDADES FEDERATIVAS													
21 SECTOR PÚBLICO NO FINANCIERO	6,593,313	17,255,029	6,084,996	7,290,511	1,235,104	3,951,112	6,844,599	4,563,924	10,837,561	4,884,894	4,730,368	5,182,322	79,453,733
211 GOBIERNO GENERAL ESTATAL	6,593,313	17,255,029	6,084,996	7,290,511	1,235,104	3,951,112	6,844,599	4,563,924	10,837,561	4,884,894	4,730,368	5,182,322	79,453,733
2113 INSTITUCIONES PÚBLICAS DE SEGURIDAD SOCIAL	6,593,313	17,255,029	6,084,996	7,290,511	1,235,104	3,951,112	6,844,599	4,563,924	10,837,561	4,884,894	4,730,368	5,182,322	79,453,733
21130 INSTITUCIONES PÚBLICAS DE SEGURIDAD SOCIAL	6,593,313	17,255,029	6,084,996	7,290,511	1,235,104	3,951,112	6,844,599	4,563,924	10,837,561	4,884,894	4,730,368	5,182,322	79,453,733
2113006 SEGURIDAD SOCIAL	6,593,313	17,255,029	6,084,996	7,290,511	1,235,104	3,951,112	6,844,599	4,563,924	10,837,561	4,884,894	4,730,368	5,182,322	79,453,733
211300601 JUBILADOS Y PENSIONADOS	6,593,313	17,255,029	6,084,996	7,290,511	1,235,104	3,951,112	6,844,599	4,563,924	10,837,561	4,884,894	4,730,368	5,182,322	79,453,733
21130060117 JUBILADOS Y PENSIONADOS	6,593,313	17,255,029	6,084,996	7,290,511	1,235,104	3,951,112	6,844,599	4,563,924	10,837,561	4,884,894	4,730,368	5,182,322	79,453,733
113006011702 ENTIDADES PÚBLICAS DESCENTRALIZADAS	6,593,313	17,255,029	6,084,996	7,290,511	1,235,104	3,951,112	6,844,599	4,563,924	10,837,561	4,884,894	4,730,368	5,182,322	79,453,733
300601170203 INSTITUTO DE PENSIONES DEL ESTADO DE SINALOA	6,593,313	17,255,029	6,084,996	7,290,511	1,235,104	3,951,112	6,844,599	4,563,924	10,837,561	4,884,894	4,730,368	5,182,322	79,453,733
23 ASISTENCIA SOCIAL A GRUPOS VULNERABLES	6,593,313	17,255,029	6,084,996	7,290,511	1,235,104	3,951,112	6,844,599	4,563,924	10,837,561	4,884,894	4,730,368	5,182,322	79,453,733
O 01 INSTITUTO DE PENSIONES DEL ESTADO DE SINALOA	6,593,313	17,255,029	6,084,996	7,290,511	1,235,104	3,951,112	6,844,599	4,563,924	10,837,561	4,884,894	4,730,368	5,182,322	79,453,733
01 000 INSTITUTO DE PENSIONES DEL ESTADO DE SINALOA	316,618	346,380	379,768	303,876	269,639	333,293	329,959	282,758	332,597	473,512	386,468	685,050	4,439,916
02 000 ESTÍMULOS A LA PERMANENCIA	0	1,629,175	0	1,696,003	0	1,899,460	1,035,165	1,016,704	1,069,354	1,092,667	0	2,271,656	11,710,184
03 000 BONOS DE PENSIÓN	6,265,695	15,263,680	5,693,926	5,288,033	931,005	1,673,072	5,468,315	3,159,765	9,407,377	3,250,694	4,259,295	1,983,733	62,644,590
04 000 OTRAS CUOTAS Y APORTACIONES PARA LA SEGURIDAD SOCIAL	11,000	15,794	11,302	2,600	34,460	45,287	11,160	104,697	28,234	68,021	84,605	241,883	659,044

"Bajo protesta de decir verdad declaramos que los Estados Financieros y sus notas, son razonablemente correctos y son responsabilidad del emisor."


 Lic. Alba Rocío Fernández Félix
 Jefa de Programación Y Presupuesto



 Lic. Leticia Angélica C. Beltrán González
 Directora de Administración


 Ing. Francisco Javier Pinedo de Anda
 Director General


INSTITUTO DE PENSIONES DEL ESTADO DE SINALOA
ESTADO ANALÍTICO DE EGRESOS (Por Sub ejercicios Clasificación Programática)
AL 31 DE DICIEMBRE DE 2014

CONCEPTO	POR EJERCER	Enero	Febrero	Marzo	Abril	Mayo	Junio	Julio	Agosto	Septiembre	Octubre	Noviembre	Diciembre
002 SEGURIDAD SOCIAL													
2.6 PROTECCIÓN SOCIAL													
2.6.1. PROTECCIÓN SOCIAL													
01 000 INSTITUTO DE PENSIONES DEL ESTADO DE SINALOA	4,439,916	316,618	346,380	379,768	303,876	269,639	333,293	329,959	282,758	332,597	473,512	386,468	685,050
02 000 ESTÍMULOS A LA PERMANENCIA	11,710,184	0	1,629,175	0	1,696,003	0	1,899,460	1,035,165	1,016,704	1,069,354	1,092,667	0	2,271,656
03 000 BONOS DE PENSIÓN	62,644,590	6,265,695	15,263,680	5,693,926	5,288,033	931,005	1,673,072	5,468,315	3,159,765	9,407,377	3,250,694	4,259,295	1,983,733
04 000 OTRAS CUOTAS Y APORTACIONES PARA LA SEGURIDAD SOCIAL	659,044	11,000	15,794	11,302	2,600	34,460	45,287	11,160	104,697	28,234	68,021	84,605	241,883

"Bajo protesta de decir verdad declaramos que los Estados Financieros y sus notas, son razonablemente correctos y son responsabilidad del emisor."


 Lic. Alba Rocío Fernández Félix
 Jefa de Programación Y Presupuesto



 Lic. Leticia Angélica C. Beltrán González
 Directora de Administración


 Ing. Francisco Javier Pinedo de Anda
 Director General


INSTITUTO DE PENSIONES DEL ESTADO DE SINALOA
ESTADO ANALÍTICO DE INGRESOS (POR FUENTE DE FINANCIAMIENTO) AL 31 DE DICIEMBRE DE 2014

CLASIFICADOR POR FUENTE DE FINANCIAMIENTO	ESTIMADO	MODIFICADO	RECAUDADO	POR RECAUDAR	AVANCE % (RECAUDADO)
2 FINANCIAMIENTOS INTERNOS	995,000	0	995,000	0	100%
6 RECURSOS ESTATALES	223,192,571	-100,000,000	81,700,023	41,492,548	66%

"Bajo protesta de decir verdad declaramos que los Estados Financieros y sus notas, son razonablemente correctos y son responsabilidad del emisor."


 Lic. Alba Rocío Fernández Félix
 Jefa de Programación Y Presupuesto



 Lic. Leticia Angélica C. Beltrán González
 Directora de Administración



 Ing. Francisco Javier Pinedo de Anda
 Director General


INSTITUTO DE PENSIONES DEL ESTADO DE SINALOA
ESTADO ANALÍTICO DE EGRESOS (Por Clasificación Administrativa) AL 31 DE DICIEMBRE DE 2014

Clasificador Administrativo	Presupuesto de Egresos Aprobado	Ampliaciones / Reducciones	Presupuesto Vigente	Comprometido	Presupuesto Disponible para Comprometer	Devengado	Comprometido o no Devengado	Presupuesto sin Devengar	Ejercido	Pagado	Cuentas por Pagar (Deuda)
Ramo-Dependencia-Proyecto	1	2	3	4	5 = (3-4)	6	7= (4-6)	8 = (3-6)	9	10	11= (6-10)
06 SEGURIDAD SOCIAL	23,192,571	-4,192,281	19,000,290	16,150,099	2,850,191	16,150,099	0	2,850,191	16,150,099	16,150,099	0
0601 JUBILADOS Y PENSIONADOS	23,192,571	-4,192,281	19,000,290	16,150,099	2,850,191	16,150,099	0	2,850,191	16,150,099	16,150,099	0
060117 JUBILADOS Y PENSIONADOS	23,192,571	-4,192,281	19,000,290	16,150,099	2,850,191	16,150,099	0	2,850,191	16,150,099	16,150,099	0
06011702 ENTIDADES PÚBLICAS DESCENTRALIZADA	23,192,571	-4,192,281	19,000,290	16,150,099	2,850,191	16,150,099	0	2,850,191	16,150,099	16,150,099	0
0601170203 INSTITUTO DE PENSIONES DEL ESTADO	23,192,571	-4,192,281	19,000,290	16,150,099	2,850,191	16,150,099	0	2,850,191	16,150,099	16,150,099	0
06 SEGURIDAD SOCIAL											
060001 INSTITUTO DE PENSIONES DEL ESTADO DE S	995,000	0	995,000	659,044	335,956	659,044	0	335,956	659,044	659,044	0
060001 INSTITUTO DE PENSIONES DEL ESTADO DE S	995,000	0	995,000	659,044	335,956	659,044	0	335,956	659,044	659,044	0
06000102 INGRESOS POR CUOTAS DE SEGURIDAD S	995,000	0	995,000	659,044	335,956	659,044	0	335,956	659,044	659,044	0
06 SEGURIDAD SOCIAL	200,000,000	-137,300,000	62,700,000	62,644,589	55,411	62,644,589	0	55,411	62,644,589	62,644,589	0
060117 JUBILADOS Y PENSIONADOS	200,000,000	-137,300,000	62,700,000	62,644,589	55,411	62,644,589	0	55,411	62,644,589	62,644,589	0
0601171 JUBILADOS Y PENSIONADOS	200,000,000	-137,300,000	62,700,000	62,644,589	55,411	62,644,589	0	55,411	62,644,589	62,644,589	0
06011703 SISTEMA DE PENSIONES	200,000,000	-137,300,000	62,700,000	62,644,589	55,411	62,644,589	0	55,411	62,644,589	62,644,589	0
0601170302 APORTACION PATRONA AL SISTEMA DE	200,000,000	-137,300,000	62,700,000	62,644,589	55,411	62,644,589	0	55,411	62,644,589	62,644,589	0

"Bajo protesta de decir verdad declaramos que los Estados Financieros y sus notas, son razonablemente correctos y son responsabilidad del emisor."


 Lic. Alba Rocío Fernández Félix
 Jefa de Programación Y Presupuesto



 Lic. Leticia Angélica C. Beltrán González
 Directora de Administración


 Ing. Francisco Javier Pinedo de Anda
 Director General


INSTITUTO DE PENSIONES DEL ESTADO DE SINALOA
ESTADO ANALÍTICO DE EGRESOS (Por Clasificación Económica y Objeto del Gasto) AL 31 DE DICIEMBRE DE 2014

Clasificador Administrativo	Presupuesto Aprobado	Presupuesto Modificado	Presupuesto Comprometido	Disponible x Comprometer	Devengado	Comprometido no Devengado	Disponible x Devengar	Ejercido	Pagado	Cuentas por Pagar (Deuda)
Ramo-Dependencia-Proyecto										
2.1 GASTO CORRIENTE										
2.1.1 Gastos de Consumo	222,990,137	-141,435,781	78,794,689	0	78,794,689	0	0	78,794,689	78,794,689	0
1000 SERVICIOS PERSONALES	5,729,174	-2,063,309	3,665,865	0	3,665,865	0	0	3,665,865	3,665,865	0
2000 MATERIALES Y SUMINISTROS	438,205	-81,238	297,233	0	297,233	0	0	297,233	297,233	0
3000 SERVICIOS GENERALES	335,374	-64,696	476,818	0	476,818	0	0	476,818	476,818	0
4000 TRANSFERENCIAS, ASIGNACIONES	216,487,384	-139,226,538	74,354,773	0	74,354,773	0	0	74,354,773	74,354,773	0
2.2 GASTO DE CAPITAL										
2.2.1 Activos Fijos	56,500	-56,500	0	0	0	0	0	0	0	0
2.2.1.1 ACTIVOS FIJOS	56,500	-56,500	0	0	0	0	0	0	0	0

"Bajo protesta de decir verdad declaramos que los Estados Financieros y sus notas, son razonablemente correctos y son responsabilidad del emisor."


 Lic. Alba Rocío Fernández Félix
 Jefa de Programación Y Presupuesto



 Lic. Leticia Angélica C. Beltrán González
 Directora de Administración


 Ing. Francisco Javier Pinedo de Anda
 Director General


INSTITUTO DE PENSIONES DEL ESTADO DE SINALOA
ESTADO ANALÍTICO DE EGRESOS (Por Clasificación Funcional-Programática) AL 31 DE DICIEMBRE DE 2014

	Ene	Feb	Mar	Abr	May	Jun	Jul	Ago	Sep	Oct	Nov	Dic	TOTAL
2 SEGURIDAD SOCIAL													
2.6 PROTECCIÓN SOCIAL	6,593,313	17,255,029	6,084,996	7,290,511	1,235,104	3,951,112	6,844,599	4,563,924	10,837,561	4,884,894	4,730,368	5,182,322	79,453,733
2.6.1. PROTECCIÓN SOCIAL	6,593,313	17,255,029	6,084,996	7,290,511	1,235,104	3,951,112	6,844,599	4,563,924	10,837,561	4,884,894	4,730,368	5,182,322	79,453,733
23 PROTECCIÓN A GRUPOS VULNERABLES	6,593,313	17,255,029	6,084,996	7,290,511	1,235,104	3,951,112	6,844,599	4,563,924	10,837,561	4,884,894	4,730,368	5,182,322	79,453,733
01 000 INSTITUTO DE PENSIONES DEL ESTADO DE SINALOA	316,618	346,380	379,768	303,876	269,639	333,293	329,959	282,758	332,597	473,512	386,468	685,050	4,439,916
02 000 ESTÍMULOS A LA PERMANENCIA	0	1,629,175	0	1,696,003	0	1,899,460	1,035,165	1,016,704	1,069,354	1,092,667	0	2,271,656	11,710,184
03 000 BONOS DE PENSIÓN	6,265,695	15,263,680	5,693,926	5,288,033	931,005	1,673,072	5,468,315	3,159,765	9,407,377	3,250,694	4,259,295	1,983,733	62,644,590
04 000 OTRAS CUOTAS Y APORTACIONES PARA LA SEGURIDAD SOCIAL	11,000	15,794	11,302	2,600	34,460	45,287	11,160	104,697	28,234	68,021	84,605	241,883	659,044

"Bajo protesta de decir verdad declaramos que los Estados Financieros y sus notas, son razonablemente correctos y son responsabilidad del emisor."


 Lic. Alba Rocío Fernández Félix
 Jefa de Programación Y Presupuesto



 Lic. Leticia Angélica C. Beltrán González
 Directora de Administración


 Ing. Francisco Javier Pinedo de Anda
 Director General


INSTITUTO DE PENSIONES DEL ESTADO DE SINALOA
ESTADO ANALÍTICO DE EGRESOS (Por Sub ejercicios Clasificación Administrativa) AL 31 DE DICIEMBRE DE 2014

CONCEPTO	Enero	Febrero	Marzo	Abril	Mayo	Junio	Julio	Agosto	Septiembre	Octubre	Noviembre	Diciembre	Total
2 SECTOR PÚBLICO DE LAS ENTIDADES FEDERATIVAS													
21 SECTOR PÚBLICO NO FINANCIERO	6,593,313	17,255,029	6,084,996	7,290,511	1,235,104	3,951,112	6,844,599	4,563,924	10,837,561	4,884,894	4,730,368	5,182,322	79,453,733
211 GOBIERNO GENERAL ESTATAL	6,593,313	17,255,029	6,084,996	7,290,511	1,235,104	3,951,112	6,844,599	4,563,924	10,837,561	4,884,894	4,730,368	5,182,322	79,453,733
2113 INSTITUCIONES PÚBLICAS DE SEGURIDAD SOCIAL	6,593,313	17,255,029	6,084,996	7,290,511	1,235,104	3,951,112	6,844,599	4,563,924	10,837,561	4,884,894	4,730,368	5,182,322	79,453,733
21130 INSTITUCIONES PÚBLICAS DE SEGURIDAD SOCIAL	6,593,313	17,255,029	6,084,996	7,290,511	1,235,104	3,951,112	6,844,599	4,563,924	10,837,561	4,884,894	4,730,368	5,182,322	79,453,733
2113006 SEGURIDAD SOCIAL	6,593,313	17,255,029	6,084,996	7,290,511	1,235,104	3,951,112	6,844,599	4,563,924	10,837,561	4,884,894	4,730,368	5,182,322	79,453,733
211300601 JUBILADOS Y PENSIONADOS	6,593,313	17,255,029	6,084,996	7,290,511	1,235,104	3,951,112	6,844,599	4,563,924	10,837,561	4,884,894	4,730,368	5,182,322	79,453,733
21130060117 JUBILADOS Y PENSIONADOS	6,593,313	17,255,029	6,084,996	7,290,511	1,235,104	3,951,112	6,844,599	4,563,924	10,837,561	4,884,894	4,730,368	5,182,322	79,453,733
113006011702 ENTIDADES PÚBLICAS DESCENTRALIZADAS	6,593,313	17,255,029	6,084,996	7,290,511	1,235,104	3,951,112	6,844,599	4,563,924	10,837,561	4,884,894	4,730,368	5,182,322	79,453,733
300601170203 INSTITUTO DE PENSIONES DEL ESTADO DE SINALOA	6,593,313	17,255,029	6,084,996	7,290,511	1,235,104	3,951,112	6,844,599	4,563,924	10,837,561	4,884,894	4,730,368	5,182,322	79,453,733
23 ASISTENCIA SOCIAL A GRUPOS VULNERABLES	6,593,313	17,255,029	6,084,996	7,290,511	1,235,104	3,951,112	6,844,599	4,563,924	10,837,561	4,884,894	4,730,368	5,182,322	79,453,733
O 01 INSTITUTO DE PENSIONES DEL ESTADO DE SINALOA	6,593,313	17,255,029	6,084,996	7,290,511	1,235,104	3,951,112	6,844,599	4,563,924	10,837,561	4,884,894	4,730,368	5,182,322	79,453,733
01 000 INSTITUTO DE PENSIONES DEL ESTADO DE SINALOA	316,618	346,380	379,768	303,876	269,639	333,293	329,959	282,758	332,597	473,512	386,468	685,050	4,439,916
02 000 ESTÍMULOS A LA PERMANENCIA	0	1,629,175	0	1,696,003	0	1,899,460	1,035,165	1,016,704	1,069,354	1,092,667	0	2,271,656	11,710,184
03 000 BONOS DE PENSIÓN	6,265,695	15,263,680	5,693,926	5,288,033	931,005	1,673,072	5,468,315	3,159,765	9,407,377	3,250,694	4,259,295	1,983,733	62,644,590
04 000 OTRAS CUOTAS Y APORTACIONES PARA LA SEGURIDAD SOCIAL	11,000	15,794	11,302	2,600	34,460	45,287	11,160	104,697	28,234	68,021	84,605	241,883	659,044

"Bajo protesta de decir verdad declaramos que los Estados Financieros y sus notas, son razonablemente correctos y son responsabilidad del emisor."


 Lic. Alba Rocío Fernández Félix
 Jefa de Programación Y Presupuesto



 Lic. Leticia Angélica C. Beltrán González
 Directora de Administración


 Ing. Francisco Javier Pinedo de Anda
 Director General


INSTITUTO DE PENSIONES DEL ESTADO DE SINALOA
ESTADO ANALÍTICO DE EGRESOS (Por Sub ejercicios Clasificación Programática)
AL 31 DE DICIEMBRE DE 2014

CONCEPTO	POR EJERCER	Enero	Febrero	Marzo	Abril	Mayo	Junio	Julio	Agosto	Septiembre	Octubre	Noviembre	Diciembre
002 SEGURIDAD SOCIAL													
2.6 PROTECCIÓN SOCIAL													
2.6.1. PROTECCIÓN SOCIAL													
01 000 INSTITUTO DE PENSIONES DEL ESTADO DE SINALOA	4,439,916	316,618	346,380	379,768	303,876	269,639	333,293	329,959	282,758	332,597	473,512	386,468	685,050
02 000 ESTÍMULOS A LA PERMANENCIA	11,710,184	0	1,629,175	0	1,696,003	0	1,899,460	1,035,165	1,016,704	1,069,354	1,092,667	0	2,271,656
03 000 BONOS DE PENSIÓN	62,644,590	6,265,895	15,263,680	5,693,926	5,288,033	931,005	1,673,072	5,468,315	3,159,765	9,407,377	3,250,694	4,259,295	1,983,733
04 000 OTRAS CUOTAS Y APORTACIONES PARA LA SEGURIDAD SOCIAL	659,044	11,000	15,794	11,302	2,600	34,460	45,287	11,160	104,697	28,234	68,021	84,605	241,883

"Bajo protesta de decir verdad declaramos que los Estados Financieros y sus notas, son razonablemente correctos y son responsabilidad del emisor."


 Lic. Alba Rocío Fernández Félix
 Jefa de Programación Y Presupuesto


 Lic. Leticia Angélica C. Beltrán González
 Directora de Administración


 Ing. Francisco Javier Pinedo de Anda
 Director General