

# SISTEMA PARA EL DESARROLLO INTEGRAL DE LA FAMILIA DEL ESTADO DE SINALOA


## ESTADO ANALITICO DE PRESUPUESTO DE INGRESOS/CLASIFICACION ECONOMICA A DE DICIEMBRE DE 2014

CLASIF. ECONOMICA	Ingreso					Diferencia
	Estimado (1)	Ampliaciones y Reducciones (2)	Modificado (3 = 1 + 2)	Devengado (4)	Recaudado (5)	
1000 INGRESOS	397,746,331.04	22,321,394.81	420,067,725.85	420,067,725.85	417,364,025.85	19,617,694.81
1100 INGRESOS CORRIENTES	397,746,331.04	22,321,394.81	420,067,725.85	420,067,725.85	417,364,025.85	19,617,694.81
1160 Venta de Bienes y Servicios de Entidades del bierno Federal Ingresos de Exple	26,440,600.00	670,487.06	27,111,087.06	27,111,087.06	24,407,387.06	-2,033,212.94
1161 Ventas de establecimientos no de mercado	26,440,600.00	670,487.06	27,111,087.06	27,111,087.06	24,407,387.06	-2,033,212.94
1180 Transferencias, Aslgnaciones y Donativos Corrientes R ecibidos	371,305,731.04	21,650,907.75	392,956,638.79	392,956,638.79	392,956,638.79	21,650,907.75
1182 Del sector público	371,305,731.04	21,650,907.75	392,956,638.79	392,956,638.79	392,956,638.79	21,650,907.75
<b>Total</b>	<b>397,746,331.04</b>	<b>22,321,394.81</b>	<b>420,067,725.85</b>	<b>420,067,725.85</b>	<b>417,364,025.85</b>	
				<b>Ingresos excedentes</b>		<b>19,617,694.81</b>


LIC. AIDA ARACELY WONG GAXIOLA

  
\_\_\_\_\_  
JEFE DEL DEPTO. DE CONTABILIDAD Y  
RECURSOS FINANCIEROS

LIC. CECILIA MARTINEZ GARCIA

  
\_\_\_\_\_  
DIRECTOR DE ADMINISTRACION Y  
FINANZAS

LIC. JORGE MILLEF BENITEZ

  
\_\_\_\_\_  
DIRECTOR GENERAL

ARCHIVO: JEFE DE DEPTO. CONTABILIDAD

RETENCION: 6 ANOS

REVISION: 02


Bajo protesta de decir verdad declaramos que los Estados Financieros y sus notas, son razonablemente correctos y son responsabilidad del emisor

# SISTEMA PARA EL DESARROLLO INTEGRAL DE LA FAMILIA DEL ESTADO DE SINALOA

## ESTADO ANALITICO DE PRESUPUESTO DE INGRESOS/CLASIFICACION FUENTE FINANCIAMIENTO A DE DICIEMBRE DE 2014

CLASIF. FUENTE FINANCIAMIENTO	Ingreso					Diferencia
	Estimado	Ampliaciones y Reducciones	Modificado	Devengado	Recaudado	
	(1)	(2)	(3 = 1 + 2)	(4)	(5)	
4 INGRESOS PROPIOS	26,440,600.00	670,487.06	27,111,087.06	27,111,087.06	24,407,387.06	-2,033,212.94
5 RECURSOS FEDERALES	184,838,099.00	6,512,824.41	191,350,923.41	191,350,923.41	191,350,923.41	6,512,824.41
6 RECURSOS ESTATALES	186,467,632.04	15,138,083.34	201,605,715.38	201,605,715.38	201,605,715.38	15,138,083.34
<b>Total</b>	<b>397,746,331.04</b>	<b>22,321,394.81</b>	<b>420,067,725.85</b>	<b>420,067,725.85</b>	<b>417,364,025.85</b>	
				<b>Ingresos excedentes</b>		<b>19,617,694.81</b>

LIC. AIDA ARACELY WONG GAXIOLA

  
\_\_\_\_\_  
JEFE DEL DEPTO. DE CONTABILIDAD Y  
RECURSOS FINANCIEROS

LIC. CECILIA MARTINEZ GARCIA

  
\_\_\_\_\_  
DIRECTOR DE ADMINISTRACION Y  
FINANZAS

LIC. JORGE MILLER BENITEZ

  
\_\_\_\_\_  
DIRECTOR GENERAL

**ARCHIVO: JEFE DE DEPTO. CONTABILIDAD**

**RETENCION: 6 ANOS**

**REVISION: 02**


Bajo protesta de decir verdad declaramos que los Estados Financieros y sus notas, son razonablemente correctos y son responsabilidad del emisor

# SISTEMA PARA EL DESARROLLO INTEGRAL DE LA FAMILIA DEL ESTADO DE SINALOA


## ESTADO ANALITICO DE PRESUPUESTO DE INGRESOS/CRI A DE DICIEMBRE DE 2014

CLASIF. RUBRO INGRESO	Ingreso					Diferencia (6 = 5 - 1)
	Estimado	Ampliaciones y Reducciones	Modificado	Devengado	Recaudado	
	(1)	(2)	(3 = 1 + 2)	(4)	(5)	
7000 Ingresos por ventas de bienes y servicios	26,440,600.00	670,487.06	27,111,087.06	27,111,087.06	24,407,387.06	-2,033,212.94
7100 Ingresos por ventas de bienes y servicios de organismos descentralizado:	26,440,600.00	670,487.06	27,111,087.06	27,111,087.06	24,407,387.06	-2,033,212.94
7110 INGRESOS PROPIOS	26,440,600.00	670,487.06	27,111,087.06	27,111,087.06	24,407,387.06	-2,033,212.94
7111 INGRESOS PROPIOS POR SERVICIOS	9,000,000.00	1,705,229.56	10,705,229.56	10,705,229.56	10,343,414.56	1,343,414.56
7113 DESPENSAS	7,440,600.00	113,955.00	7,554,555.00	7,554,555.00	6,748,270.00	-692,330.00
7114 DESAYUNOS FRIOS Y CALIENTES	10,000,000.00	-1,148,697.50	8,851,302.50	8,851,302.50	7,315,702.50	-2,684,297.50
8000 Participaciones y Aportaciones	184,838,099.00	6,512,824.41	191,350,923.41	191,350,923.41	191,350,923.41	6,512,824.41
8200 Aportaciones	179,688,252.00	0.00	179,688,252.00	179,688,252.00	179,688,252.00	0.00
8210 FONDO DE INFRAESTRUCTURA SOCIAL MUNICIPAL	179,688,252.00	0.00	179,688,252.00	179,688,252.00	179,688,252.00	0.00
8211 RAMO 33	179,688,252.00	0.00	179,688,252.00	179,688,252.00	179,688,252.00	0.00
8300 Convenios	5,149,847.00	6,512,824.41	11,662,671.41	11,662,671.41	11,662,671.41	6,512,824.41
8310 CONVENIOS	5,149,847.00	6,512,824.41	11,662,671.41	11,662,671.41	11,662,671.41	6,512,824.41
8311 RAMO 12	5,149,847.00	6,512,824.41	11,662,671.41	11,662,671.41	11,662,671.41	6,512,824.41
9000 Transferencias, Asignaciones, Subsidios y Otras Ayudas	186,467,632.04	15,138,083.34	201,605,715.38	201,605,715.38	201,605,715.38	15,138,083.34
9100 Transferencias Internas y Asignaciones al Sector Público	186,467,632.04	15,138,083.34	201,605,715.38	201,605,715.38	201,605,715.38	15,138,083.34
9111 SUBSIDIO ESTATAL	186,467,632.04	15,138,083.34	201,605,715.38	201,605,715.38	201,605,715.38	15,138,083.34
<b>Total</b>	<b>397,746,331.04</b>	<b>22,321,394.81</b>	<b>420,067,725.85</b>	<b>420,067,725.85</b>	<b>417,364,025.85</b>	

LIC. AIDA ARACELY WONG GAXIOLA

  
\_\_\_\_\_  
JEFE DEL DEPTO. DE CONTABILIDAD Y  
RECURSOS FINANCIEROS

LIC. CECILIA MARTINEZ GARCIA

  
\_\_\_\_\_  
DIRECTOR DE ADMINISTRACION Y  
FINANZAS

LIC. JORGE MILLER BENITEZ

  
\_\_\_\_\_  
DIRECTOR GENERAL

ARCHIVO: JEFE DE DEPTO. CONTABILIDAD

REVISION: 6 AÑOS

REVISION: 02

Bajo protesta de decir verdad declaramos que los Estados Financieros y sus notas, son razonablemente correctos y son responsabilidad del emisor


**SISTEMA PARA EL DESARROLLO INTEGRAL DE LA FAMILIA DEL ESTADO DE SINALOA**  
BLVD. MIGUEL TAMAYO 3000 NTE, CULIACAN, SINALOA. SDI-770325-CY5

**ESTADO ANALITICO DEL EJERCICIO DEL PRESUPUESTO DE EGRESOS POR CLASIFICACION ADMINISTRATIVA  
AL MES DE DICIEMBRE DE 2014**

Ejercicio del Presupuesto		Presupuesto	Ampliaciones/	Presupuesto	Comprometido	Devengado	Ejercido	Pagado	Subejercici
Clasificador Administrativo		de Egresos	(Reducciones)	Vigente					o
Ramo-Dependencia-Proyecto		Aprobado							
Nombre	1	2	3	4	5	6	7	8= (5-6)	
20000	SECTOR PÚBLICO DE LAS ENTIDADES FEDERATIVAS	379,497,323.34	56,998,984.80	436,496,308.14	426,872,470.21	363,395,768.20	351,051,704.51	351,022,281.89	12,344,063.69
21000	SECTOR PÚBLICO NO FINANCIERO	379,497,323.34	56,998,984.80	436,496,308.14	426,872,470.21	363,395,768.20	351,051,704.51	351,022,281.89	12,344,063.69
21100	GOBIERNO GENERAL ESTATAL O DEL DISTRITO FEDERAL	379,497,323.34	56,998,984.80	436,496,308.14	426,872,470.21	363,395,768.20	351,051,704.51	351,022,281.89	12,344,063.69
21120	Entidades Paraestatales y Fideicomisos No Empresariales y No Financieros	379,497,323.34	56,998,984.80	436,496,308.14	426,872,470.21	363,395,768.20	351,051,704.51	351,022,281.89	12,344,063.69
21121	Entidades Paraestatales y Fideicomisos No Empresariales y No Financieros	379,497,323.34	56,998,984.80	436,496,308.14	426,872,470.21	363,395,768.20	351,051,704.51	351,022,281.89	12,344,063.69
01-00000	ASISTENCIA SOCIAL CENTRALIZADA	161,655,464.00	10,979,028.69	172,634,492.69	172,634,492.69	144,105,752.42	144,105,752.42	144,105,752.42	-
02-00000	ASISTENCIA SOCIAL DESCENTRALIZADO	11,019,783.00	-	11,019,783.00	11,019,783.00	9,834,865.81	9,487,464.64	9,487,464.64	347,401.17
03-00000	RED DE PROMOCION SOCIAL Y EQUIPO ESTRATEGICO	1,407,825.00	-	1,407,825.00	1,407,825.00	1,170,160.44	1,122,008.97	1,092,586.35	48,151.47
04-00000	EVENTOS ESPECIALES	1,404,976.00	-	1,404,976.00	1,404,976.00	997,003.51	982,458.90	982,458.90	14,544.61
05-00000	INGRESOS PROPIOS	2,221,578.88	14,177,140.95	16,398,719.83	15,494,111.28	13,777,431.27	13,351,608.03	13,351,608.03	425,823.24
07-00000	ACTIVIDADES VOLUNTARIADO	-	726,357.03	726,357.03	666,900.61	527,225.01	527,225.01	527,225.01	-
09-00000	RAMO 12 (AÑOS ANTERIORES)	-	21,795.43	21,795.43	-	-	-	-	-
10-00000	CUOTAS DE RECUPERACION DESPENSAS 2014	403,400.00	2,036,664.49	2,440,064.49	2,440,064.49	2,321,115.06	2,317,932.40	2,317,932.40	3,182.66
11-00000	CUOTAS DE RECUPERACION DESAYUNOS 2014	636,816.00	3,648,790.55	4,285,606.55	4,285,606.55	3,330,877.24	3,209,629.74	3,209,629.74	121,247.50
12-00000	RECUPERACION DESPENSAS AÑOS ANTERIORES	2,296,354.47	4,683,385.86	6,979,740.33	2,132,972.00	2,132,972.00	2,132,972.00	2,132,972.00	-
13-00000	RECUPERACION DESAYUNOS AÑOS ANTERIORES	4,355,030.34	3,058,860.47	7,413,890.81	4,119,330.10	4,069,566.10	4,069,566.10	4,069,566.10	-
15-00000	EQUIPAMIENTO DE LOS CINCO CENTROS DE DESARROLLO COMUNITARIO DE DIF SINALOA	-	2,900,000.00	2,900,000.00	2,900,000.00	-	-	-	-
16-00000	MANTENIMIENTO DE LOS CINCO CENTRO DE DESARROLLO COMUNITARIO DE DIF SINALOA	-	2,100,000.00	2,100,000.00	2,100,000.00	1,947,799.77	1,947,799.77	1,947,799.77	-
17-00000	DESARROLLO COMUNITARIO	-	8,183,647.63	8,183,647.63	8,183,647.63	7,589,647.63	6,581,647.63	6,581,647.63	1,008,000.00
20-00000	FORTALEC. DE LA PROCU. (RAMO 12) 2014	-	1,234,219.59	1,234,219.59	1,234,219.59	390,348.00	390,348.00	390,348.00	-
24-00000	ATENCIÓN A PERSONAS CON DISCAPACIDAD (RAMO 12 ) 2014	-	178,716.68	178,716.68	178,716.68	178,716.68	98,460.68	98,460.68	80,256.00


25-00000	PROTECCIÓN Y DESARROLLO INTEGRAL DE LA INFANCIA (RAMO 12)	-	1,830,440.54	1,830,440.54	1,830,440.54	811,107.54	676,334.57	676,334.57	134,772.97
26-00000	ATENCIÓN A FAMILIAS Y POBLACIÓN VULNERABLE (RAMO 12)	-	235,646.97	235,646.97	235,646.97	-	-	-	-
29-00000	SINALOA CREE	1,299,679.27	336,406.36	1,636,085.63	1,580,217.46	1,369,591.95	1,367,564.06	1,367,564.05	2,027.90
30-00000	APOYOS ESPECIALES	999,360.51	510,540.49	1,509,901.00	1,080,805.18	729,131.41	729,131.41	729,131.41	-
34-00000	VIDA DIGNA AL ADULTO MAYOR	2,992,780.00	-	2,992,780.00	2,992,780.00	2,719,472.67	2,522,396.24	2,522,396.24	197,076.43
35-00000	FORTALECIMIENTO DE LA PROCURADURIA DE LA DEFENSA DEL MENOR LA MUJER Y LA FAMILIA	4,976,934.00	-	4,976,934.00	4,976,934.00	4,457,050.14	4,235,459.73	4,235,459.73	221,590.41
36-00000	AMPLIACION DE COBERTURA Y SERVICIOS A PERSONAS CON DISCAPACIDAD	2,709,870.00	-	2,709,870.00	2,709,870.00	2,399,863.94	2,289,488.23	2,289,488.23	110,375.71
39-00000	RAMO 33 2012 ( A?OS ANTERIORES)	37,908.97	3.81	37,912.78	32,860.56	32,860.56	32,860.56	32,860.56	-
42-00000	APORTACIONES VOLUNTARIAS	9,728.26	-385.21	9,343.05	9,343.05	1,185.52	1,185.52	1,185.52	-
43-00000	RAMO 33 2011	740,426.89	71.19	740,498.08	740,388.78	740,388.78	740,388.78	740,388.78	-
45-00000	RAMO 33 2013	641,155.75	4,815.00	645,970.75	644,041.86	644,041.86	644,041.86	644,041.86	-
48-00000	RAMO 33 2014	179,688,252.00	152,838.28	179,841,090.28	179,836,496.19	157,117,592.89	147,487,979.27	147,487,979.27	9,629,613.62
	<b>TOTAL...</b>	<b>379,497,323.34</b>		<b>436,496,308.14</b>		<b>363,395,768.20</b>		<b>351,022,281.89</b>	
			<b>56,998,984.80</b>		<b>426,872,470.21</b>		<b>351,051,704.51</b>		<b>12,344,063.69</b>

LIC. AIDA ARACELY WONG GAXIOLA

  
 JEFE DEL DEPTO. DE CONTABILIDAD Y RECURSOS FINANCIEROS


ARCHIVO:DEPTO. DE CONTABILIDAD

LIC. CECILIA MARTINEZ GARCIA

  
 DIRECTOR DE ADMINISTRACIÓN Y FINANZAS

RETENCION:6 ANOS

LIC. JORGE MILLER BENITEZ

  
 DIRECTOR GENERAL

REVISION:02

Bajo protesta de decir verdad declaramos que los Estados Financieros y sus notas, son razonablemente correctos y son responsabilidad del emisor




**SISTEMA PARA EL DESARROLLO INTEGRAL DE LA FAMILIA DEL ESTADO DE SINALOA**  
BLVD. MIGUEL TAMAYO 3000 NTE, CULIACAN, SINALOA. SDI-770325-CY5

**ESTADO ANALITICO DEL EJERCICIO DEL PRESUPUESTO DE EGRESOS POR CLASIFICADOR ECONOMICO - CAPITULO DEL GASTO  
AL MES DE DICIEMBRE DE 2014**

Ejercicio del Presupuesto		Presupuesto	Ampliaciones/	Presupuesto	Comprometido	Devengado	Ejercido	Pagado	Subejercici
Clasificador Economico		de Egresos	(Reducciones)	Vigente					o
Capitulo del Gasto		Aprobado							
Nombre		1	2	3	4	5	6	7	8= (5-6)
2000	GASTOS	379,497,323.34	56,998,984.80	436,496,308.14	426,872,470.21	363,395,768.20	351,051,704.51	351,022,281.89	12,344,063.69
2100	GASTOS CORRIENTES	378,818,594.27	48,212,827.84	427,031,422.11	417,432,986.35	356,219,878.15	344,090,633.61	344,061,210.99	12,129,244.54
2110	Gastos de consumo de los entes del bierno General/ Gastos de Explotad n de las entidades empresariales	194,103,529.70	37,877,783.54	231,981,913.24	222,535,172.58	185,749,866.39	184,277,455.89	184,248,033.27	1,472,410.50
2111	Remuneraciones	157,322,579.94	17,606,709.48	174,929,289.42	174,928,789.42	145,949,022.29	145,949,022.29	145,949,022.29	-
10000	SERVICIOS PERSONALES	157,322,579.94	16,555,812.26	173,878,392.20	173,877,892.20	145,089,669.16	145,089,669.16	145,089,669.16	-
30000	SERVICIOS GENERALES	-	1,050,897.22	1,050,897.22	1,050,897.22	859,353.13	859,353.13	859,353.13	-
2112	Compra de bienes y servicios	36,780,949.76	20,271,074.06	57,052,023.82	47,606,383.16	39,800,844.10	38,328,433.60	38,299,010.98	1,472,410.50
20000	MATERIALES Y SUMINISTROS	12,268,482.21	3,468,551.61	15,737,033.82	14,780,206.91	11,581,906.90	10,751,147.93	10,732,219.31	830,758.97
30000	SERVICIOS GENERALES	24,512,467.55	16,802,522.45	41,314,990.00	32,826,176.25	28,218,937.20	27,577,285.67	27,566,791.67	641,651.53
2150	Transferencias, asignaciones y donativos corrientes otorgados	184,715,064.57	10,335,044.30	195,050,108.87	194,897,813.77	170,470,011.76	159,813,177.72	159,813,177.72	10,656,834.04
2152	Al sector público	184,715,064.57	10,335,044.30	195,050,108.87	194,897,813.77	170,470,011.76	159,813,177.72	159,813,177.72	10,656,834.04
40000	TRANSFERENCIAS, ASIGNACIONES, SUBSIDIOS Y OTRAS AYUDAS	184,715,064.57	10,335,044.30	195,050,108.87	194,897,813.77	170,470,011.76	159,813,177.72	159,813,177.72	10,656,834.04
2200	GASTOS DE CAPITAL	678,729.07	8,786,156.96	9,464,886.03	9,439,483.86	7,175,890.05	6,961,070.90	6,961,070.90	214,819.15
2220	Activos Fijos Formaci n bruta de capital fijo	678,729.07	5,156,213.17	5,834,942.24	5,812,393.86	3,548,800.05	3,333,980.90	3,333,980.90	214,819.15
2222	Maquinaria y Equipo	678,729.07	5,156,213.17	5,834,942.24	5,812,393.86	3,548,800.05	3,333,980.90	3,333,980.90	214,819.15
50000	BIENES MUEBLES, INMUEBLES E INTANGIBLES	678,729.07	5,156,213.17	5,834,942.24	5,812,393.86	3,548,800.05	3,333,980.90	3,333,980.90	214,819.15
2260	Transferencias, asignaciones y donativos de capital otorgados	-	3,629,943.79	3,629,943.79	3,627,090.00	3,627,090.00	3,627,090.00	3,627,090.00	-
2262	Al sector público	-	3,629,943.79	3,629,943.79	3,627,090.00	3,627,090.00	3,627,090.00	3,627,090.00	-
40000	TRANSFERENCIAS, ASIGNACIONES, SUBSIDIOS Y OTRAS AYUDAS	-	3,629,943.79	3,629,943.79	3,627,090.00	3,627,090.00	3,627,090.00	3,627,090.00	-
<b>TOTAL...</b>		<b>379,497,323.34</b>		<b>436,496,308.14</b>		<b>363,395,768.20</b>		<b>351,022,281.89</b>	
			<b>56,998,984.80</b>		<b>426,872,470.21</b>		<b>351,051,704.51</b>		<b>12,344,063.69</b>

Handwritten signature or initials in the bottom left corner.

LIC. AIDA ARACELY WONG GAXIOLA



JEFE DEL DEPTO. DE CONTABILIDAD Y RECURSOS  
FINANCIEROS

ARCHIVO: DEPTO. DE CONTABILIDAD


LIC. CECILIA MARTINEZ GARCIA



DIRECTOR DE ADMINISTRACIÓN Y  
FINANZAS

RETENCION: 6 ANOS

LIC. JORGE MILLER BENITEZ



DIRECTOR GENERAL

REVISION: 02

Bajo protesta de decir verdad declaramos que los Estados Financieros y sus notas, son razonablemente correctos y son responsabilidad del emisor



**SISTEMA PARA EL DESARROLLO INTEGRAL DE LA FAMILIA DEL ESTADO DE SINALOA**  
BLVD. MIGUEL TAMAYO 3000 NTE, CULIACAN, SINALOA. SDI-770325-CY5

**ESTADO ANALITICO DEL EJERCICIO DEL PRESUPUESTO DE EGRESOS POR FUNCIONALIDAD  
AL MES DE DICIEMBRE DE 2014**


Ejercicio del Presupuesto	Presupuesto de Egresos Aprobado	Ampliaciones/ (Reducciones)	Presupuesto Vigente	Comprometido	Devengado	Ejercido	Pagado	Subejercicio
Funcionalidad								
Clasificador Programatico								
Nombre	1	2	3	4	5	6	7	8= (5-6)
100 GOBIERNO	3,728,259.65	1,577,808.67	5,306,068.32	4,754,557.50	4,044,425.09	4,042,397.19	4,042,397.19	2,027.90
110 LEGISLACIÓN	3,728,259.65	1,577,808.67	5,306,068.32	4,754,557.50	4,044,425.09	4,042,397.19	4,042,397.19	2,027.90
111 Legislación	3,728,259.65	1,577,808.67	5,306,068.32	4,754,557.50	4,044,425.09	4,042,397.19	4,042,397.19	2,027.90
E007 ACTIVIDADES VOLUNTARIADO	-	726,357.03	726,357.03	666,900.61	527,225.01	527,225.01	527,225.01	-
E029 SINALOA CREE	1,299,679.27	336,406.36	1,636,085.63	1,580,217.46	1,369,591.95	1,367,564.05	1,367,564.05	2,027.90
E030 APOYOS ESPECIALES	999,360.51	510,540.49	1,509,901.00	1,080,805.18	729,131.41	729,131.41	729,131.41	-
E039 RAMO 33 2012 ( AÑOS ANTERIORES)	37,908.97	3.81	37,912.78	32,860.56	32,860.56	32,860.56	32,860.56	-
E042 APORTACIONES VOLUNTARIAS	9,723.26	-385.21	9,343.05	9,343.05	1,185.52	1,185.52	1,185.52	-
E043 RAMO 33 2011	740,426.89	71.19	740,498.08	740,388.78	740,388.78	740,388.78	740,388.78	-
E045 RAMO 33 2013	641,155.75	4,815.00	645,970.75	644,041.86	644,041.86	644,041.86	644,041.86	-
200 DESARROLLO SOCIAL	375,769,063.69	55,421,176.13	431,190,239.82	422,117,912.71	359,351,343.11	347,009,307.32	346,979,884.70	12,342,035.79
270 OTROS ASUNTOS SOCIALES	375,769,063.69	55,421,176.13	431,190,239.82	422,117,912.71	359,351,343.11	347,009,307.32	346,979,884.70	12,342,035.79
271 Otros Asuntos Sociales	375,769,063.69	55,421,176.13	431,190,239.82	422,117,912.71	359,351,343.11	347,009,307.32	346,979,884.70	12,342,035.79
E001 ASISTENCIA SOCIAL CENTRALIZADA	161,655,464.00	10,979,028.69	172,634,492.69	172,634,492.69	144,105,752.42	144,105,752.42	144,105,752.42	-
E002 ASISTENCIA SOCIAL DESCENTRALIZADO	11,019,783.00	-	11,019,783.00	11,019,783.00	9,834,865.81	9,487,464.64	9,487,464.64	347,401.17
E003 RED DE PROMOCION SOCIAL Y EQUIPO ESTRATEGICO	1,407,825.00	-	1,407,825.00	1,407,825.00	1,170,160.44	1,122,008.97	1,092,586.35	48,151.47
E004 EVENTOS ESPECIALES	1,404,976.00	-	1,404,976.00	1,404,976.00	997,003.51	982,458.90	982,458.90	14,544.61
E005 INGRESOS PROPIOS	2,221,578.89	14,177,140.95	16,398,719.83	15,494,111.28	13,777,431.27	13,351,608.03	13,351,608.03	425,823.24
E009 RAMO 12 (AÑOS ANTERIORES)	-	21,795.43	21,795.43	-	-	-	-	-
E010 CUOTAS DE RECUPERACION DESPENSAS 2014	403,400.00	2,036,664.49	2,440,064.49	2,440,064.49	2,321,115.06	2,317,932.40	2,317,932.40	3,182.66
E011 CUOTAS DE RECUPERACION DESAYUNOS 2014	636,816.00	3,648,790.55	4,285,606.55	4,285,606.55	3,330,877.24	3,209,629.74	3,209,629.74	121,247.50
E012 RECUPERACION DESPENSAS AÑOS ANTERIORES	2,296,354.47	4,683,385.86	6,979,740.33	2,132,972.00	2,132,972.00	2,132,972.00	2,132,972.00	-
E013 RECUPERACION DESAYUNOS AÑOS ANTERIORES	4,355,030.34	3,058,860.47	7,413,890.81	4,119,330.10	4,069,566.10	4,069,566.10	4,069,566.10	-
E015 EQUIPAMIENTO DE LOS CINCO CENTROS DE	-	2,900,000.00	2,900,000.00	2,900,000.00	-	-	-	-

1  
X



	DESARROLLO COMUNITARIO DE DIF SINALOA								
E016	MANTENIMIENTO DE LOS CINCO CENTRO DE DESARROLLO COMUNITARIO DE DIF SINALOA	-	2,100,000.00	2,100,000.00	2,100,000.00	1,947,799.77	1,947,799.77	1,947,799.77	-
E017	DESARROLLO COMUNITARIO	-	8,183,647.63	8,183,647.63	8,183,647.63	7,589,647.63	6,581,647.63	6,581,647.63	1,008,000.00
E020	FORTALEC. DE LA PROCU. (RAMO 12) 2014	-	1,234,219.59	1,234,219.59	1,234,219.59	390,348.00	390,348.00	390,348.00	-
E024	ATENCIÓN A PERSONAS CON DISCAPACIDAD (RAMO 12 ) 2014	-	178,716.68	178,716.68	178,716.68	178,716.68	98,460.68	98,460.68	80,256.00
E025	PROTECCIÓN Y DESARROLLO INTEGRAL DE LA INFANCIA (RAMO 12)	-	1,830,440.54	1,830,440.54	1,830,440.54	811,107.54	676,334.57	676,334.57	134,772.97
E026	ATENCIÓN A FAMILIAS Y POBLACIÓN VULNERABLE (RAMO 12)	-	235,646.97	235,646.97	235,646.97	-	-	-	-
E034	VIDA DIGNA AL ADULTO MAYOR	2,992,780.00	-	2,992,780.00	2,992,780.00	2,719,472.67	2,522,396.24	2,522,396.24	197,076.43
E035	FORTALECIMIENTO DE LA PROCURADURIA DE LA DEFENSA DEL MENOR LA MUJER Y LA FAMILIA	4,976,934.00	-	4,976,934.00	4,976,934.00	4,457,050.14	4,235,459.73	4,235,459.73	221,590.41
E036	AMPLIACION DE COBERTURA Y SERVICIOS A PERSONAS CON DISCAPACIDAD	2,709,870.00	-	2,709,870.00	2,709,870.00	2,399,863.94	2,289,488.23	2,289,488.23	110,375.71
E048	RAMO 33 2014	179,688,252.00	152,838.28	179,841,090.28	179,836,496.19	157,117,592.89	147,487,979.27	147,487,979.27	9,629,613.62
	<b>TOTAL...</b>	<b>379,497,323.34</b>		<b>436,496,308.14</b>		<b>363,395,768.20</b>		<b>351,022,281.89</b>	
			<b>56,998,934.80</b>		<b>426,872,470.21</b>		<b>351,051,704.51</b>		<b>12,344,063.69</b>


LIC. AIDA ARACELY WONG GAXIOLA

  
 JEFE DEL DEPTO. DE CONTABILIDAD Y RECURSOS FINANCIEROS

**ARCHIVO:DEPTO. DE CONTABILIDAD**

Bajo protesta de decir verdad declaramos que los Estados Financieros y sus notas, son razonablemente correctos y son responsabilidad del emisor

LIC. CECILIA MARTINEZ GARCIA

  
 DIRECTOR DE ADMINISTRACION Y FINANZAS

**RETENCION:6 ANOS**

LIC. JORGE MILLER BENITEZ

  
 DIRECTOR GENERAL

**REVISION:02**

